



Marktgemeinde Traisen

# Voranschlag 2026



Vorbericht  
- interne Anlage b



## Vorbericht gem. § 3 NÖ GHVO zum VA 2026

Überblick über die Entwicklung des Gemeindehaushaltes auf Grundlage der Voranschläge und Rechnungsabschlüsse  
im Zeitraum der letzten 5 Jahre

	RA	RA	RA	VA	VA
	2022	2023	2024	2025	2026
Volkszähl	3 418	3 428	3 416	3 410	3 386
Haushaltspotential kumuliert	1 167 448,59	984 551,26	741 842,65	4 900,00	186 100,00
Zuweisungen/UB an investive Vorhaben	564 698,41	300 000,00	91 115,83	8 600,00	238 700,00
Rückführungen/UB von investiven Vorhaben				- 8 600,00	
2301 Entnahmen von Haushaltsrücklagen (KG 894)					
2301 Entnahmen von Haushaltsrücklagen (KG 895)			200 000,00		
2401 Zuweisung an Haushaltsrücklagen (KG 794)			134 000,00		
2401 Zuweisung an Haushaltsrücklagen (KG 795)				13 300,00	13 300,00
Haushaltspotential jährlich	1 069 889,83	117 102,67	- 217 592,78	- 261 800,00	- 61 900,00
Haushaltspotential		117 102,67	984 551,26	280 000,00	500 000,00
Nettoergebnis	824 391,29	- 448 700,00	242 708,61	- 288 400,00	- 129 400,00
Schuldenstand 31.12.	3 967 696,94	4 196 299,58	4 124 327,24	<b>5 436 300,00</b>	<b>6 259 300,00</b>
inneres Darlehen (Rücklage allg. an VH AbfallWS)			200 000,00	186 700,00	173 400,00
Haftungen	144 199,28	125 684,30	140 860,98	140 900,00	255 900,00
Leasingverpflichtungen					
Rückl.m.Zahlungsm.Reserven	399 980,34	399 980,34	233 980,34	221 300,00	50 600,00
Rückl.o.Zahlungsm.Reserven (EB-RL u. Hhpotent.RL)	9 500 000,00	9 572 149,12	9 124 848,31	8 592 497,86	8 569 100,00
Finanzkraft f. Umlagenberechn.	4 803 530,00	5 348 706,39	5 393 499,88	5 570 726,09	5 741 341,63
Abgabenertragsanteile	3 511 085,31	3 391 878,81	3 426 711,21	3 446 000,00	3 597 000,00
NÖKAS-Umlage	1 016 224,72	1 046 461,53	1 121 287,81	1 201 000,00	1 286 000,00
Sozialhilfeumlage	583 733,26	673 626,10	716 867,92	825 000,00	895 000,00

**pro Kopf Verschuldung**

**1160,82**

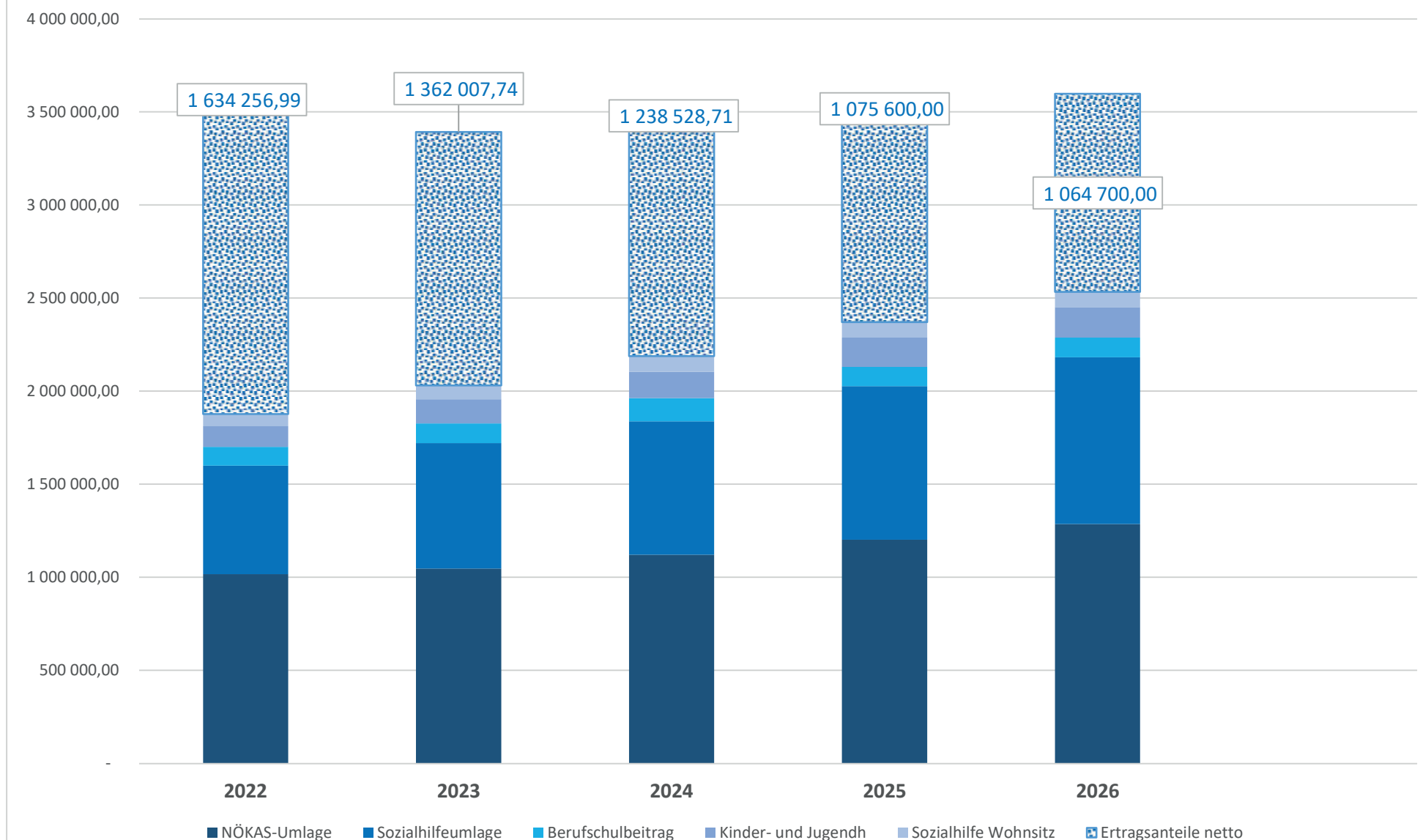
**1224,12**

**1207,36**

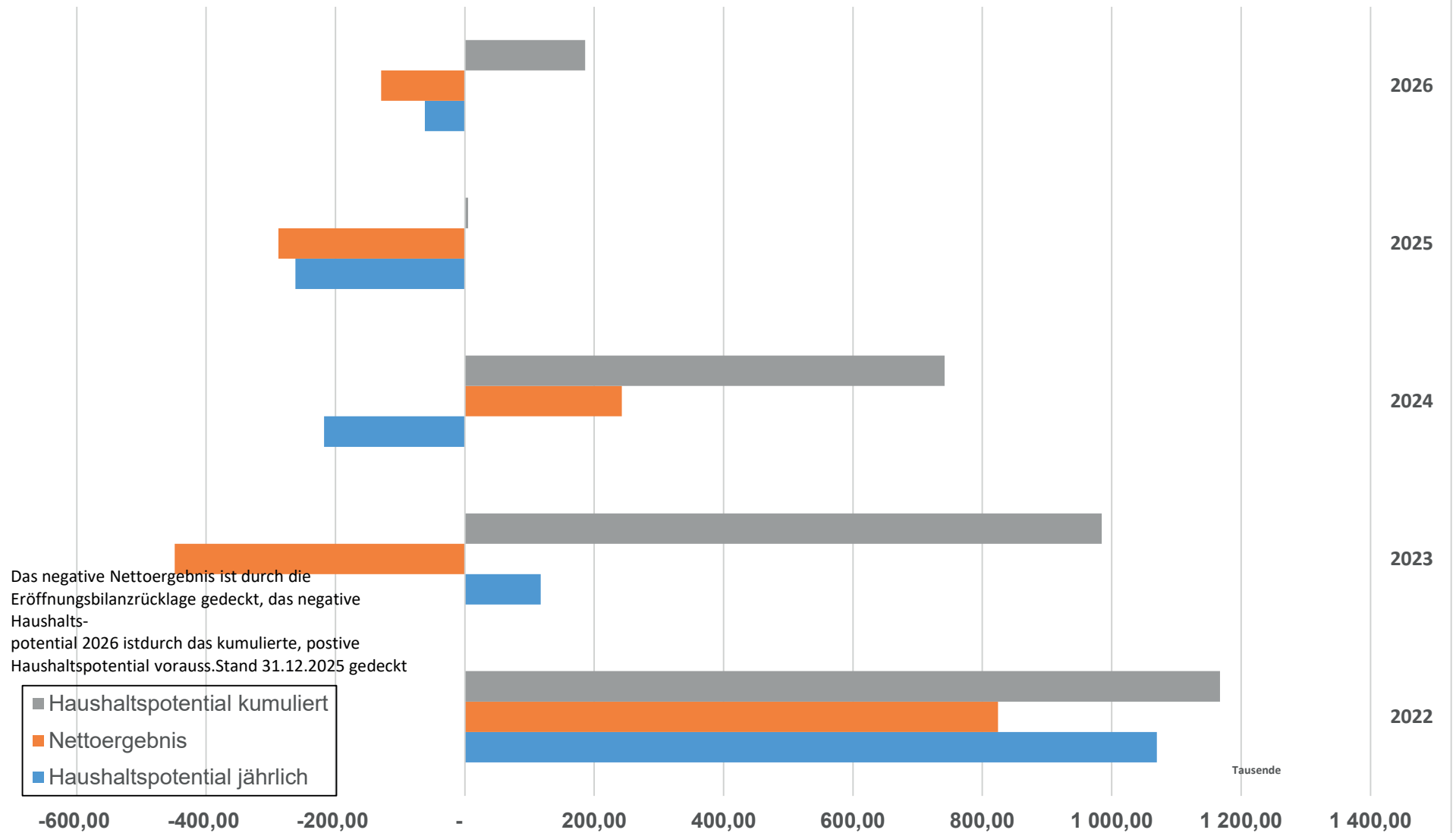
**1594,22**

**1848,58**

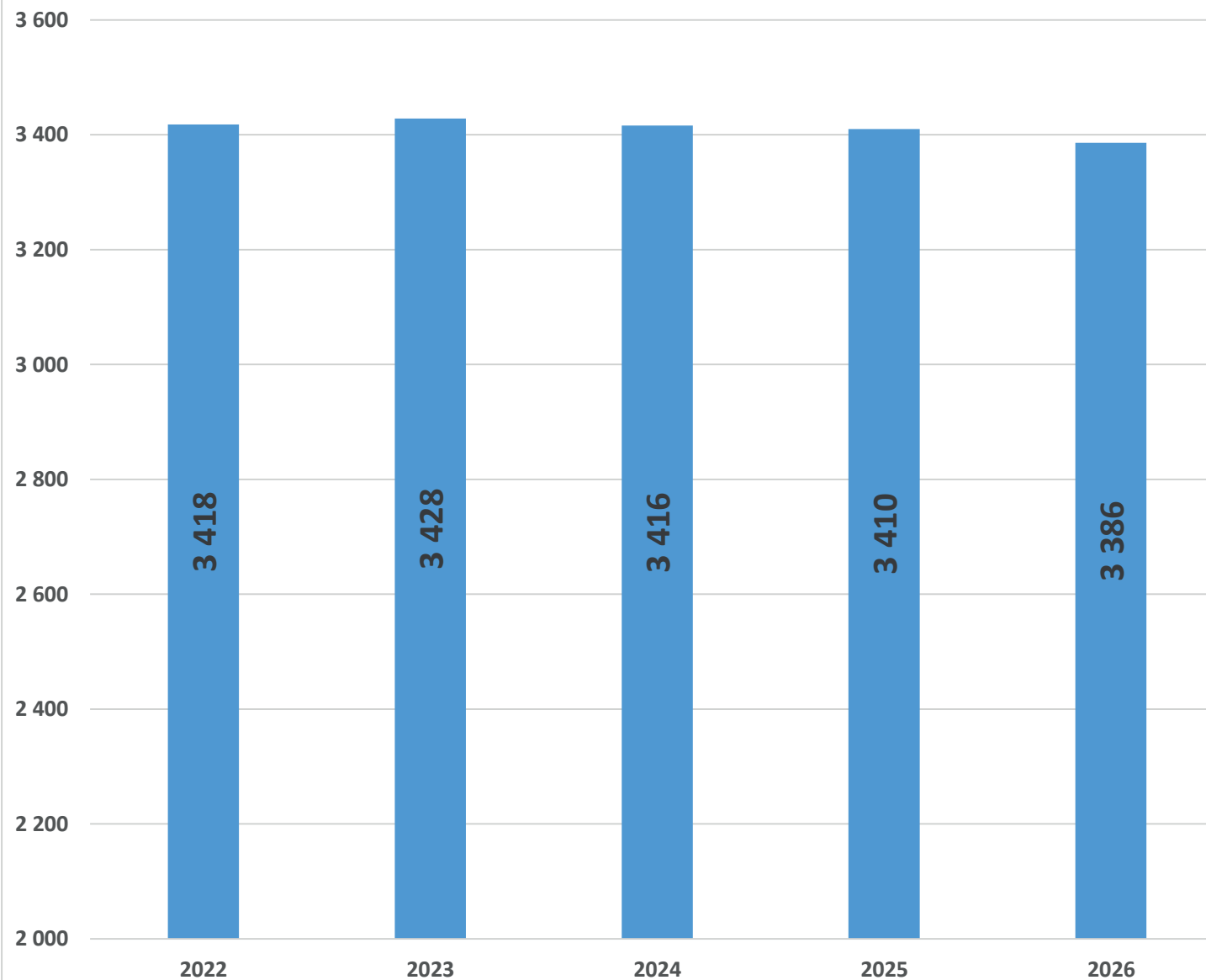
## Netto-Ertragsanteile nach Abzug der Umlagen



## Ergebnis

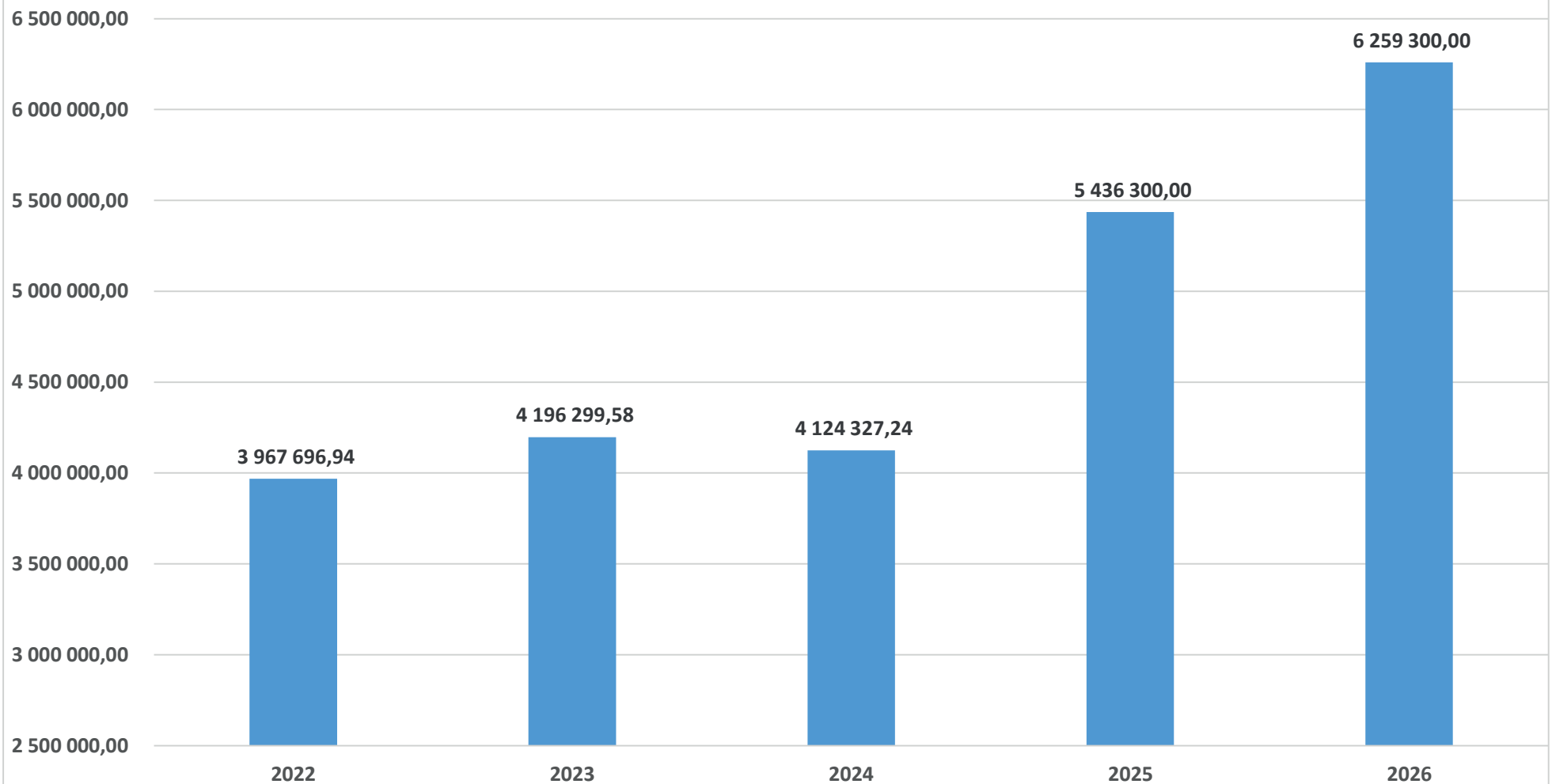


## Entwicklung Volkszahl gemäß § 10 Abs. 7 FAG 2014



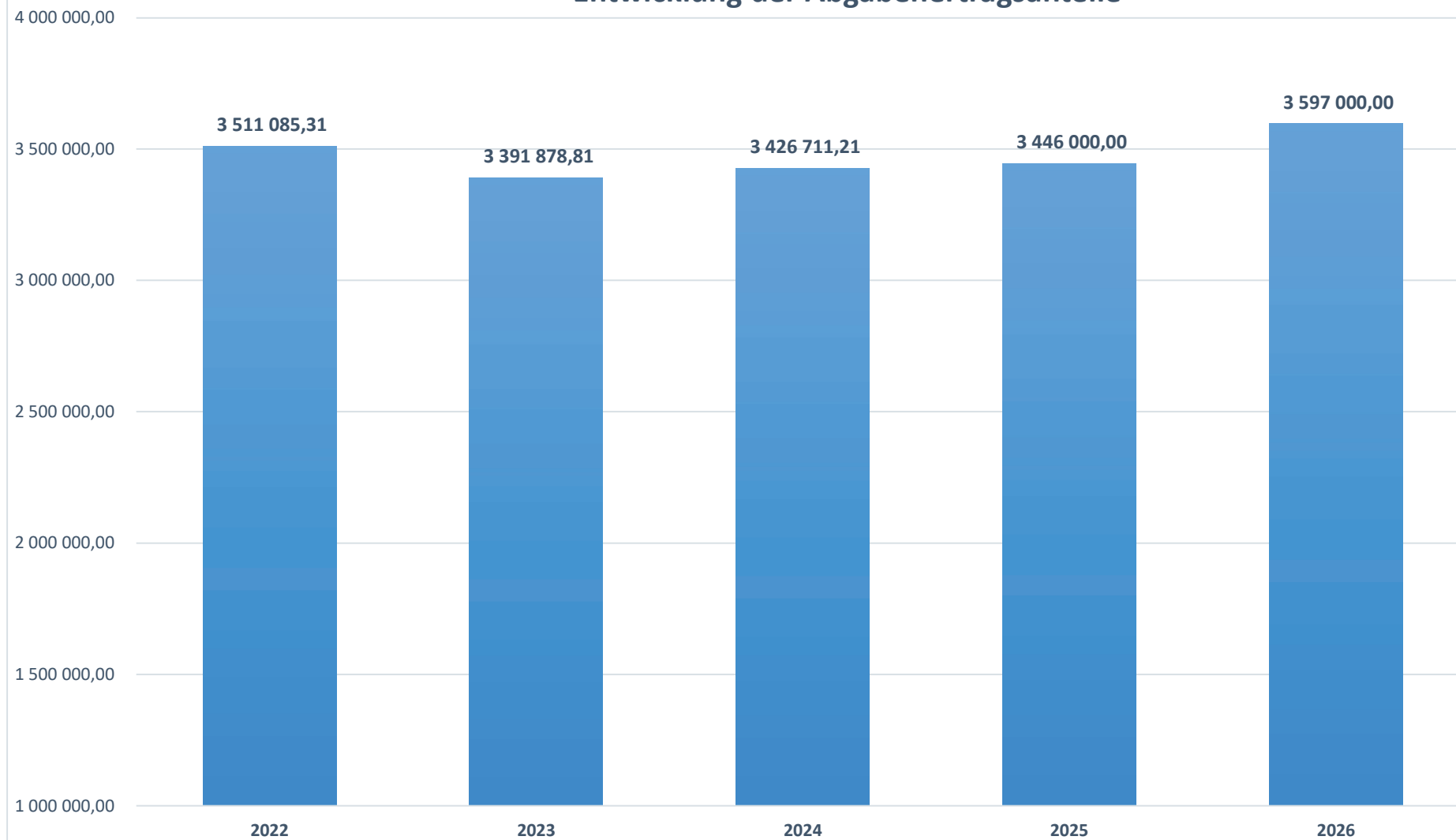
Die Volkszahl gemäß § 10 Abs. 7 FAG 2017 wird jährlich von der Bundesanstalt Statistik Austria zum Stichtag 31. Oktober festgestellt und wirkt mit dem Beginn des übernächsten Kalenderjahres. Sie dient für die Berechnung der Abgabenertragsanteile.

## Entwicklung des Schuldenstandes



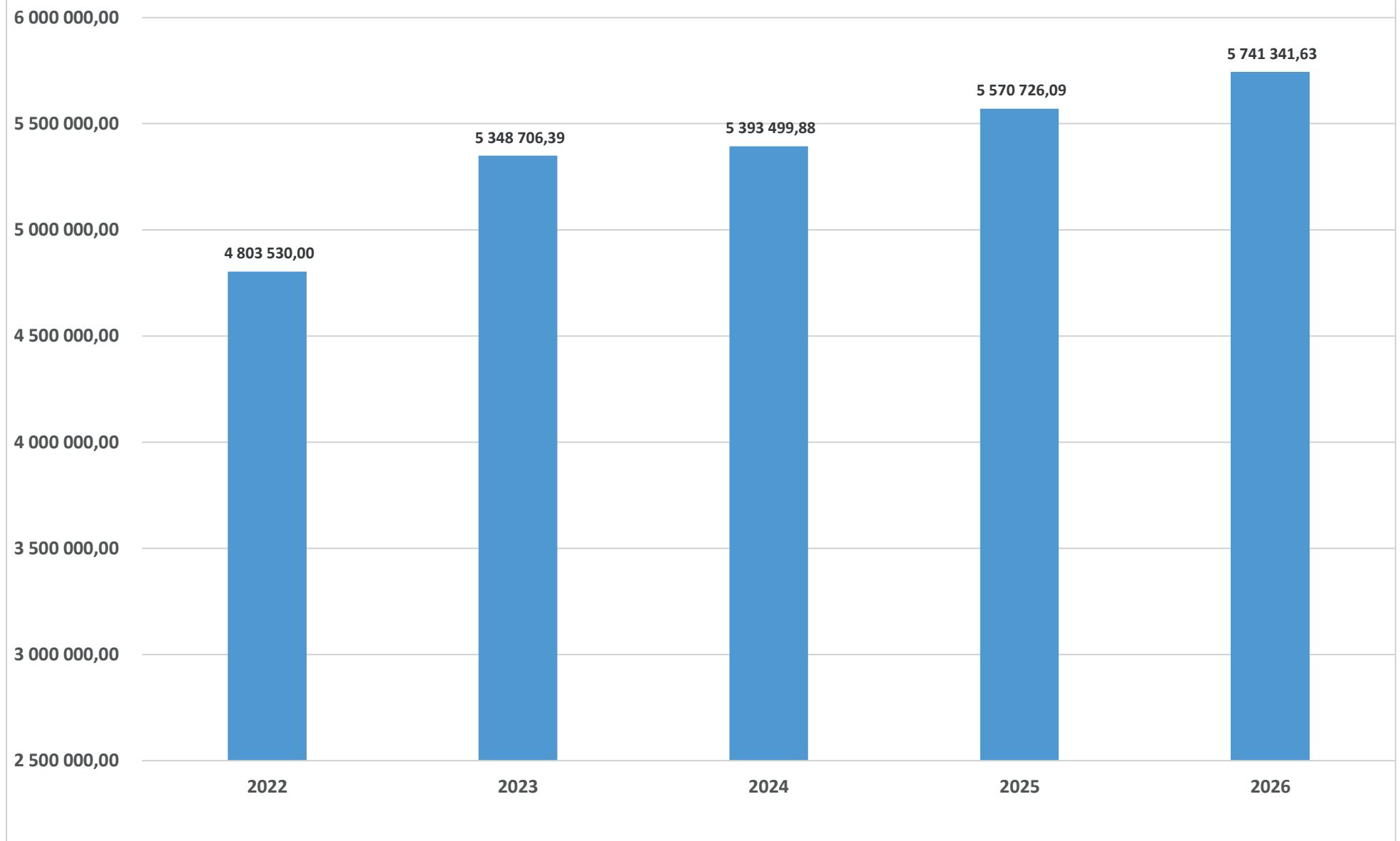
Die Rückführung der bestehenden Darlehen erfolgt entsprechend den Tilgungsplänen.

## Entwicklung der Abgabenertragsanteile



Die Gemeinde erhält auf Basis des Finanzausgleichs aus den gemeinschaftlichen Bundesabgaben (z.B. Umsatzsteuer, Körperschaftssteuer, Lohnsteuer, Versicherungssteuer, Mineralölsteuer, Normverbrauchsabgabe, Tabaksteuer udgl.) entsprechende Anteile. Die Ertragsanteile 2025 stammen aus dem Voranschlagsblatt vom Amt der NÖ Landesregierung.

### Entwicklung der Finanzkraft für die Umlagenberechnung





Ergebnishaushalt Gesamt 1. Ebene (Anlage 1a)  
- interne Vergütungen enthalten



MVAG	Mittelverwendungs- und -aufbringungsgruppen (1. Ebene)	VA 2026	VA 2025	RA 2024
211	Erträge aus der operativen Verwaltungstätigkeit	8 102 800,00	7 568 500,00	7 869 296,70
212	Erträge aus Transfers	730 000,00	718 700,00	733 081,93
213	Finanzerträge	2 600,00	500,00	25 136,60
<b>21</b>	<b>Summe Erträge</b>	<b>8 835 400,00</b>	<b>8 287 700,00</b>	<b>8 627 515,23</b>
221	Personalaufwand	2 399 000,00	2 320 800,00	2 246 924,68
222	Sachaufwand	3 296 500,00	3 126 300,00	3 467 844,18
223	Transferaufwand	3 433 000,00	3 380 300,00	3 130 488,71
224	Finanzaufwand	186 900,00	171 000,00	152 850,16
<b>22</b>	<b>Summe Aufwendungen</b>	<b>9 315 400,00</b>	<b>8 998 400,00</b>	<b>8 998 107,73</b>
<b>SA0</b>	<b>Saldo (0) Nettoergebnis (21 - 22)</b>	<b>-480 000,00</b>	<b>-710 700,00</b>	<b>-370 592,50</b>
230	Entnahmen von Haushaltsrücklagen	302 000,00	435 600,00	771 249,27
240	Zuweisungen an Haushaltsrücklagen	-48 600,00	13 300,00	157 948,16
<b>SA01</b>	<b>Saldo (01) Haushaltsrücklagen (230 - 240)</b>	<b>350 600,00</b>	<b>422 300,00</b>	<b>613 301,11</b>
<b>SA00</b>	<b>Saldo (00) Nettoergebnis nach Haushaltsrücklagen (Saldo 0 + Saldo 01)</b>	<b>-129 400,00</b>	<b>-288 400,00</b>	<b>242 708,61</b>



Finanzierungshaushalt Gesamt 1. Ebene (Anlage 1b)  
- interne Vergütungen enthalten



MVAG	Mittelverwendungs- und -aufbringungsgruppen (1. Ebene)	VA 2026	VA 2025	RA 2024
<b>OPERATIVE GEBARUNG</b>				
311	Einzahlungen aus operativer Verwaltungstätigkeit	7 834 400,00	7 460 700,00	7 479 580,61
312	Einzahlungen aus Transfers	587 500,00	588 800,00	602 216,57
313	Einzahlungen aus Finanzerträgen	2 600,00	500,00	25 136,60
<b>31</b>	<b>Summe Einzahlungen operative Gebarung</b>	<b>8 424 500,00</b>	<b>8 050 000,00</b>	<b>8 106 933,78</b>
321	Auszahlungen aus Personalaufwand	2 372 900,00	2 298 200,00	2 175 759,26
322	Auszahlungen aus Sachaufwand	1 895 800,00	2 033 800,00	1 971 187,67
323	Auszahlungen aus Transfers	3 433 000,00	3 380 300,00	3 128 031,41
324	Auszahlungen aus Finanzaufwand	186 900,00	171 000,00	152 848,32
<b>32</b>	<b>Summe Auszahlungen operative Gebarung</b>	<b>7 888 600,00</b>	<b>7 883 300,00</b>	<b>7 427 826,66</b>
<b>SA1</b>	<b>Saldo (1) Geldfluss aus der operativen Gebarung (31 – 32)</b>	<b>535 900,00</b>	<b>166 700,00</b>	<b>679 107,12</b>
<b>INVESTIVE GEBARUNG</b>				
331	Einzahlungen aus der Investitionstätigkeit		90 000,00	2 083,33
332	Einzahlungen aus der Rückzahlung von Darlehen sowie gewährten Vorschüssen	14 500,00	13 800,00	3 780,00
333	Einzahlungen aus Kapitaltransfers	223 200,00	312 000,00	120 521,75
<b>33</b>	<b>Summe Einzahlungen investive Gebarung</b>	<b>237 700,00</b>	<b>415 800,00</b>	<b>126 385,08</b>
341	Auszahlungen aus der Investitionstätigkeit	2 067 500,00	2 919 100,00	2 155 673,09
342	Auszahlungen aus der Gewährung von Darlehen sowie gewährten Vorschüssen	7 000,00	7 000,00	207 200,00
343	Auszahlungen aus Kapitaltransfers			
<b>34</b>	<b>Summe Auszahlungen investive Gebarung</b>	<b>2 074 500,00</b>	<b>2 926 100,00</b>	<b>2 362 873,09</b>
<b>SA2</b>	<b>Saldo (2) Geldfluss aus der investiven Gebarung (33 – 34)</b>	<b>-1 836 800,00</b>	<b>-2 510 300,00</b>	<b>-2 236 488,01</b>
<b>SA3</b>	<b>Saldo (3) Nettofinanzierungssaldo (Saldo 1 + Saldo 2)</b>	<b>-1 300 900,00</b>	<b>-2 343 600,00</b>	<b>-1 557 380,89</b>

MVAG	Mittelverwendungs- und -aufbringungsgruppen (1. Ebene)	VA 2026	VA 2025	RA 2024
<b>FINANZIERUNGSTÄTIGKEIT</b>				
351	Einzahlungen aus der Aufnahme von Finanzschulden	1 168 000,00	1 982 300,00	380 000,00
353	Einzahlungen infolge eines Kapitaltausches bei derivativen Finanzinstrumenten mit Grundgeschäft			
355	Einzahlungen aus dem Abgang von Finanzinstrumenten			
<b>35</b>	<b>Summe Einzahlungen aus der Finanzierungstätigkeit</b>	<b>1 168 000,00</b>	<b>1 982 300,00</b>	<b>380 000,00</b>
361	Auszahlungen aus der Tilgung von Finanzschulden	314 700,00	263 600,00	251 972,34
363	Auszahlungen infolge eines Kapitaltausches bei derivativen Finanzinstrumenten mit Grundgeschäft			
365	Auszahlungen für den Erwerb von Finanzinstrumenten			
<b>36</b>	<b>Summe Auszahlungen aus der Finanzierungstätigkeit</b>	<b>314 700,00</b>	<b>263 600,00</b>	<b>251 972,34</b>
<b>SA4</b>	<b>Saldo (4) Geldfluss aus der Finanzierungstätigkeit (35 – 36)</b>	<b>853 300,00</b>	<b>1 718 700,00</b>	<b>128 027,66</b>
<b>SA5</b>	<b>Saldo (5) Geldfluss aus der voranschlagswirksamen Gebarung (Saldo 3 + Saldo 4)</b>	<b>-447 600,00</b>	<b>-624 900,00</b>	<b>-1 429 353,23</b>

Ergebnishaushalt Gesamt 1. und 2. Ebene (Anlage 1a)  
- interne Vergütungen enthalten



MVAG	Mittelverwendungs- und aufbringungsgruppen (1. und 2. Ebene)	VA 2026	VA 2025	RA 2024
<b>211</b>	<b>Erträge aus der operativen Verwaltungstätigkeit</b>	<b>8 102 800,00</b>	<b>7 568 500,00</b>	<b>7 869 296,70</b>
2111	Erträge aus eigenen Abgaben	2 226 500,00	2 148 600,00	2 121 585,95
2112	Erträge aus Ertragsanteilen	3 617 000,00	3 466 000,00	3 465 993,34
2113	Erträge aus Gebühren	1 550 500,00	1 302 800,00	1 271 682,87
2114	Erträge aus Leistungen	86 500,00	68 400,00	74 074,92
2115	Erträge aus Besitz und wirtschaftlicher Tätigkeit	155 000,00	297 800,00	293 699,68
2116	Erträge aus Veräußerung und sonstige Erträge	467 300,00	279 700,00	601 442,98
2117	Nicht finanzierungswirksame operative Erträge		5 200,00	40 816,96
<b>212</b>	<b>Erträge aus Transfers</b>	<b>730 000,00</b>	<b>718 700,00</b>	<b>733 081,93</b>
2121	Transferertrag von Trägern des öffentlichen Rechts	568 000,00	580 800,00	595 845,56
2122	Transferertrag von Beteiligungen			
2123	Transferertrag von Unternehmen (mit Finanzunternehmen)	12 500,00		
2124	Transferertrag von Haushalten und Organisationen ohne Erwerbscharakter	7 000,00	8 000,00	7 618,70
2125	Transferertrag vom Ausland			
2126	Investitions- und Tilgungszuschüsse zwischen Unternehmungen und Betrieben der Gebietskörperschaft und der Gebietskörperschaft			
2127	Nicht finanzierungswirksamer Transferertrag	142 500,00	129 900,00	129 617,67
<b>213</b>	<b>Finanzerträge</b>	<b>2 600,00</b>	<b>500,00</b>	<b>25 136,60</b>
2131	Erträge aus Zinsen	2 600,00	500,00	25 136,60
2132	Erträge aus Zinsen aus derivativen Finanzinstrumenten mit und ohne Grundgeschäft			
2133	Erträge aus Gewinnentnahmen von marktbestimmten Betrieben			
2134	Sonstige Finanzerträge			
2135	Erträge aus Dividenden/Gewinnausschüttungen			
2136	Sonstige nicht finanzierungswirksame Finanzerträge			
<b>21</b>	<b>Summe Erträge</b>	<b>8 835 400,00</b>	<b>8 287 700,00</b>	<b>8 627 515,23</b>
<b>221</b>	<b>Personalaufwand</b>	<b>2 399 000,00</b>	<b>2 320 800,00</b>	<b>2 246 924,68</b>
2211	Personalaufwand (Bezüge, Nebengebühren, Mehrleistungen)	1 898 100,00	1 837 900,00	1 758 402,75
2212	Gesetzlicher und freiwilliger Sozialaufwand	473 900,00	459 800,00	418 460,63
2213	Sonstiger Personalaufwand	900,00	500,00	583,60
2214	Nicht finanzierungswirksamer Personalaufwand	26 100,00	22 600,00	69 477,70
<b>222</b>	<b>Sachaufwand</b>	<b>3 296 500,00</b>	<b>3 126 300,00</b>	<b>3 467 844,18</b>
2221	Gebrauchs- und Verbrauchsgüter, Handelswaren	245 100,00	257 500,00	241 763,30
2222	Verwaltungs- und Betriebsaufwand	362 900,00	378 800,00	330 925,58
2223	Leasing- und Mietaufwand	103 500,00	112 800,00	105 508,06
2224	Instandhaltung	203 600,00	306 300,00	298 842,28
2225	Sonstiger Sachaufwand	1 244 900,00	987 000,00	1 399 661,49
2226	Nicht finanzierungswirksamer Sachaufwand	1 136 500,00	1 083 900,00	1 091 143,47

MVAG	Mittelverwendungs- und aufbringungsgruppen (1. und 2. Ebene)	VA 2026	VA 2025	RA 2024
<b>223</b>	<b>Transferaufwand</b>	<b>3 433 000,00</b>	<b>3 380 300,00</b>	<b>3 130 488,71</b>
2231	Transferaufwand an Träger des öffentlichen Rechts	3 210 900,00	3 043 600,00	2 819 124,15
2232	Transferaufwand an Beteiligungen			
2233	Transferaufwand an Unternehmen (mit Finanzunternehmen)	104 300,00	102 200,00	97 077,37
2234	Transferaufwand an Haushalte und Organisationen ohne Erwerbscharakter	117 800,00	234 500,00	214 287,19
2235	Transferaufwand an das Ausland			
2236	Investitions- und Tilgungszuschüsse zwischen Unternehmungen und Betrieben der Gebietskörperschaft und der Gebietskörperschaft			
2237	Nicht finanzierungswirksamer Transferaufwand			
<b>224</b>	<b>Finanzaufwand</b>	<b>186 900,00</b>	<b>171 000,00</b>	<b>152 850,16</b>
2241	Aufwendungen für Zinsen	182 200,00	166 400,00	147 375,76
2242	Zinsen und sonstige Aufwendungen aus derivativen Finanzinstrumenten mit und ohne Grundgeschäft			
2243	Gewinnentnahmen von Unternehmungen und marktbestimmten Betrieben der Gebietskörperschaft (innerhalb der Gebietskörperschaft)			
2244	Sonstiger Finanzaufwand	4 700,00	4 600,00	5 474,40
2245	Nicht finanzierungswirksamer Finanzaufwand			
<b>22</b>	<b>Summe Aufwendungen</b>	<b>9 315 400,00</b>	<b>8 998 400,00</b>	<b>8 998 107,73</b>
<b>SA0</b>	<b>Saldo (0) Nettoergebnis (21 - 22)</b>	<b>-480 000,00</b>	<b>-710 700,00</b>	<b>-370 592,50</b>
<b>230</b>	<b>Entnahmen von Haushaltsrücklagen</b>	<b>302 000,00</b>	<b>435 600,00</b>	<b>771 249,27</b>
2301	Entnahmen von Haushaltsrücklagen	302 000,00	435 600,00	771 249,27
<b>240</b>	<b>Zuweisungen an Haushaltsrücklagen</b>	<b>-48 600,00</b>	<b>13 300,00</b>	<b>157 948,16</b>
2401	Zuweisungen an Haushaltsrücklagen	-48 600,00	13 300,00	157 948,16
<b>SA01</b>	<b>Saldo (01) Haushaltsrücklagen (230 - 240)</b>	<b>350 600,00</b>	<b>422 300,00</b>	<b>613 301,11</b>
<b>SA00</b>	<b>Saldo (00) Nettoergebnis nach Haushaltsrücklagen (Saldo 0 + Saldo 01)</b>	<b>-129 400,00</b>	<b>-288 400,00</b>	<b>242 708,61</b>

Finanzierungshaushalt Gesamt 1. und 2. Ebene (Anlage 1b)  
- interne Vergütungen enthalten



MVAG	Mittelverwendungs- und aufbringungsgruppen (1. und 2. Ebene)	VA 2026	VA 2025	RA 2024
<b>311</b>	<b>Einzahlungen aus operativer Verwaltungstätigkeit</b>	<b>7 834 400,00</b>	<b>7 460 700,00</b>	<b>7 479 580,61</b>
3111	Einzahlungen aus eigenen Abgaben	2 226 500,00	2 148 600,00	2 142 681,77
3112	Einzahlungen aus Ertragsanteilen	3 617 000,00	3 466 000,00	3 465 993,34
3113	Einzahlungen aus Gebühren	1 550 500,00	1 302 800,00	1 272 588,59
3114	Einzahlungen aus Leistungen	86 500,00	68 400,00	73 356,35
3115	Einzahlungen aus Besitz und wirtschaftlicher Tätigkeit	155 000,00	297 800,00	311 355,75
3116	Einzahlungen aus Veräußerung von geringwertigen Wirtschaftsgütern (GWG) und sonstige Einzahlungen	198 900,00	177 100,00	213 604,81
<b>312</b>	<b>Einzahlungen aus Transfers</b>	<b>587 500,00</b>	<b>588 800,00</b>	<b>602 216,57</b>
3121	Transferzahlungen von Trägern des öffentlichen Rechts	568 000,00	580 800,00	595 730,87
3122	Transferzahlungen von Beteiligungen			
3123	Transferzahlungen von Unternehmen (inkl. Finanzunternehmen)	12 500,00		
3124	Transferzahlungen von Haushalten und Organisationen ohne Erwerbscharakter	7 000,00	8 000,00	6 485,70
3125	Transferzahlungen vom Ausland			
3126	Investitions- und Tilgungszuschüsse zwischen Unternehmungen und Betrieben der Gebietskörperschaft und der Gebietskörperschaft			
<b>313</b>	<b>Einzahlungen aus Finanzerträgen</b>	<b>2 600,00</b>	<b>500,00</b>	<b>25 136,60</b>
3131	Einzahlungen aus Zinserträgen	2 600,00	500,00	25 136,60
3132	Einzahlungen aus Zinsen aus derivativen Finanzinstrumenten mit und ohne Grundgeschäft			
3133	Einzahlungen aus Gewinnentnahmen von marktbestimmten Betrieben			
3134	Sonstige Einzahlungen aus Finanzerträgen			
3135	Einzahlungen aus Dividenden/Gewinnausschüttungen			
<b>31</b>	<b>Summe Einzahlungen operative Gebarung</b>	<b>8 424 500,00</b>	<b>8 050 000,00</b>	<b>8 106 933,78</b>
<b>321</b>	<b>Auszahlungen aus Personalaufwand</b>	<b>2 372 900,00</b>	<b>2 298 200,00</b>	<b>2 175 759,26</b>
3211	Auszahlungen für Personalaufwand (Bezüge, Nebengebühren, und Mehrleistungsvergütungen)	1 898 100,00	1 837 900,00	1 758 402,75
3212	Auszahlungen für gesetzliche und freiwillige Sozialaufwendungen	473 900,00	459 800,00	416 772,91
3213	Auszahlungen aus sonstigem Personalaufwand	900,00	500,00	583,60
<b>322</b>	<b>Auszahlungen aus Sachaufwand</b>	<b>1 895 800,00</b>	<b>2 033 800,00</b>	<b>1 971 187,67</b>
3221	Auszahlungen für Gebrauchs- und Verbrauchsgüter, Handelswaren	245 100,00	257 500,00	240 119,25
3222	Auszahlungen für Verwaltungs- und Betriebsaufwand	362 900,00	378 800,00	331 651,37
3223	Auszahlungen für Leasing- und Mietaufwand	103 500,00	112 800,00	101 589,28
3224	Auszahlungen für Instandhaltung	203 600,00	306 300,00	303 762,84
3225	Sonstige Auszahlungen aus Sachaufwand	980 700,00	978 400,00	994 064,93
3226	Auszahlungen aus der Inanspruchnahme von Haftungen			
<b>323</b>	<b>Auszahlungen aus Transfers</b>	<b>3 433 000,00</b>	<b>3 380 300,00</b>	<b>3 128 031,41</b>
3231	Transferzahlungen an Träger des öffentlichen Rechts	3 210 900,00	3 043 600,00	2 816 514,37
3232	Transferzahlungen an Beteiligungen			

MVAG	Mittelverwendungs- und aufbringungsgruppen (1. und 2. Ebene)	VA 2026	VA 2025	RA 2024
3233	Transferzahlungen an Unternehmen (inkl. Finanzunternehmen)	104 300,00	102 200,00	97 077,37
3234	Transferzahlungen an Haushalte und Organisationen ohne Erwerbscharakter	117 800,00	234 500,00	214 439,67
3235	Transferzahlungen an das Ausland			
3236	Investitions- und Tilgungszuschüsse zwischen Unternehmungen und Betrieben der Gebietskörperschaft und der Gebietskörperschaft			
<b>324</b>	<b>Auszahlungen aus Finanzaufwand</b>	<b>186 900,00</b>	<b>171 000,00</b>	<b>152 848,32</b>
3241	Auszahlungen für Zinsen	182 200,00	166 400,00	147 375,76
3242	Auszahlungen für Zinsen aus derivativen Finanzinstrumenten mit und ohne Grundgeschäft			
3243	Auszahlungen aus Gewinnentnahmen von marktbestimmten Betrieben			
3244	Sonstige Auszahlungen aus Finanzaufwendungen	4 700,00	4 600,00	5 472,56
<b>32</b>	<b>Summe Auszahlungen operative Gebarung</b>	<b>7 888 600,00</b>	<b>7 883 300,00</b>	<b>7 427 826,66</b>
<b>SA1</b>	<b>Saldo (1) Geldfluss aus der operativen Gebarung (31 – 32)</b>	<b>535 900,00</b>	<b>166 700,00</b>	<b>679 107,12</b>
<b>331</b>	<b>Einzahlungen aus der Investitionstätigkeit</b>	<b>0,00</b>	<b>90 000,00</b>	<b>2 083,33</b>
3311	Einzahlungen aus der Veräußerung von immateriellem Vermögen			
3312	Einzahlungen aus der Veräußerung von Grundstücken und Grundstückeinrichtungen			
3313	Einzahlungen aus der Veräußerung von Gebäuden und Bauten		90 000,00	
3314	Einzahlungen aus der Veräußerung von technischen Anlagen, Fahrzeugen und Maschinen			2 083,33
3315	Einzahlungen aus der Veräußerung von Amts-, Betriebs- und Geschäftsausstattung			
3316	Einzahlungen aus der Veräußerung von Kulturgütern			
3317	Einzahlungen aus der Veräußerung von Beteiligungen			
3318	Einzahlungen aus der Veräußerung von kofinanzierten Schutzbauten			
<b>332</b>	<b>Einzahlungen aus der Rückzahlung von Darlehen sowie gewährten Vorschüssen</b>	<b>14 500,00</b>	<b>13 800,00</b>	<b>3 780,00</b>
3321	Einzahlungen aus Darlehen an Träger des öffentlichen Rechts	13 300,00	13 300,00	
3322	Einzahlungen aus Darlehen an Beteiligungen			
3323	Einzahlungen aus Darlehen an Unternehmen und Haushalte			
3325	Einzahlungen aus Vorschüssen und Anzahlungen	1 200,00	500,00	3 780,00
<b>333</b>	<b>Einzahlungen aus Kapitaltransfers</b>	<b>223 200,00</b>	<b>312 000,00</b>	<b>120 521,75</b>
3331	Kapitaltransferzahlungen von Trägern des öffentlichen Rechts	194 200,00	262 000,00	100 940,80
3332	Kapitaltransferzahlungen von Beteiligungen			
3333	Kapitaltransferzahlungen von Unternehmen			
3334	Kapitaltransferzahlungen von Haushalten und Organisationen ohne Erwerbscharakter	29 000,00	50 000,00	19 580,95
3335	Kapitaltransferzahlungen vom Ausland			
<b>33</b>	<b>Summe Einzahlungen investive Gebarung</b>	<b>237 700,00</b>	<b>415 800,00</b>	<b>126 385,08</b>
<b>341</b>	<b>Auszahlungen aus der Investitionstätigkeit</b>	<b>2 067 500,00</b>	<b>2 919 100,00</b>	<b>2 155 673,09</b>
3411	Auszahlungen für den Erwerb von immateriellem Vermögen	40 000,00	15 000,00	26 204,78

MVAG	Mittelverwendungs- und aufbringungsgruppen (1. und 2. Ebene)	VA 2026	VA 2025	RA 2024
3412	Auszahlungen für den Erwerb von Grundstücken und Grundstückseinrichtungen	664 800,00	1 079 000,00	1 486 474,87
3413	Auszahlungen für den Erwerb von Gebäuden und Bauten	1 235 000,00	1 673 500,00	467 141,79
3414	Auszahlungen für den Erwerb von technischen Anlagen, Fahrzeugen und Maschinen	47 000,00	111 000,00	57 160,94
3415	Auszahlungen für den Erwerb von Amts-, Betriebs- und Geschäftsausstattung	80 700,00	40 600,00	118 690,71
3416	Auszahlungen für den Erwerb von Kulturgütern			
3417	Auszahlungen für den Erwerb von Beteiligungen			
3418	Auszahlungen für den Erwerb von kofinanzierten Schutzbauten			
<b>342</b>	<b>Auszahlungen aus der Gewährung von Darlehen sowie gewährten Vorschüssen</b>	<b>7 000,00</b>	<b>7 000,00</b>	<b>207 200,00</b>
3421	Auszahlungen von Darlehen an Träger des öffentlichen Rechts			200 000,00
3422	Auszahlungen von Darlehen an Beteiligungen			
3423	Auszahlungen von Darlehen an Unternehmen und Haushalte			
3425	Auszahlungen von Vorschüssen und Anzahlungen	7 000,00	7 000,00	7 200,00
<b>343</b>	<b>Auszahlungen aus Kapitaltransfers</b>	<b>0,00</b>	<b>0,00</b>	<b>0,00</b>
3431	Kapitaltransferzahlungen an Träger des öffentlichen Rechts			
3432	Kapitaltransferzahlungen an Beteiligungen			
3433	Kapitaltransferzahlungen an Unternehmen (Finanzunternehmen)			
3434	Kapitaltransferzahlungen an Haushalte und Organisationen ohne Erwerbscharakter			
3435	Kapitaltransferzahlungen an das Ausland			
<b>34</b>	<b>Summe Auszahlungen investive Gebarung</b>	<b>2 074 500,00</b>	<b>2 926 100,00</b>	<b>2 362 873,09</b>
<b>SA2</b>	<b>Saldo (2) Geldfluss aus der investiven Gebarung (33 – 34)</b>	<b>-1 836 800,00</b>	<b>-2 510 300,00</b>	<b>-2 236 488,01</b>
<b>SA3</b>	<b>Saldo (3) Nettofinanzierungssaldo (Saldo 1 + Saldo 2)</b>	<b>-1 300 900,00</b>	<b>-2 343 600,00</b>	<b>-1 557 380,89</b>
<b>351</b>	<b>Einzahlungen aus der Aufnahme von Finanzschulden</b>	<b>1 168 000,00</b>	<b>1 982 300,00</b>	<b>380 000,00</b>
3511	Einzahlungen aus empfangenen Darlehen von öffentlichen Körperschaften und Rechtsträgern			200 000,00
3512	Einzahlungen aus empfangenen Darlehen von Beteiligungen			
3513	Einzahlungen aus empfangenen Darlehen von Unternehmen und privaten Haushalten			
3514	Einzahlungen aus Finanzschulden (Finanzunternehmen)	1 168 000,00	1 982 300,00	180 000,00
3515	Einzahlungen aus Aufnahmen von Leasingverbindlichkeiten			
<b>353</b>	<b>Einzahlungen infolge eines Kapitaltauschs bei derivativen Finanzinstrumenten mit Grundgeschäft</b>	<b>0,00</b>	<b>0,00</b>	<b>0,00</b>
3530	Einzahlungen infolge eines Kapitaltauschs bei derivativen Finanzinstrumenten mit Grundgeschäft			
<b>355</b>	<b>Einzahlungen aus dem Abgang von Finanzinstrumenten</b>	<b>0,00</b>	<b>0,00</b>	<b>0,00</b>
3550	Einzahlungen aus dem Abgang von Finanzinstrumenten			
<b>35</b>	<b>Summe Einzahlungen aus der Finanzierungstätigkeit</b>	<b>1 168 000,00</b>	<b>1 982 300,00</b>	<b>380 000,00</b>

MVAG	Mittelverwendungs- und aufbringungsgruppen (1. und 2. Ebene)	VA 2026	VA 2025	RA 2024
<b>361</b>	<b>Auszahlungen aus der Tilgung von Finanzschulden</b>	<b>314 700,00</b>	<b>263 600,00</b>	<b>251 972,34</b>
3611	Auszahlungen aus empfangenen Darlehen von öffentlichen Körperschaften und Rechtsträgern	13 300,00	13 300,00	
3612	Auszahlungen aus empfangenen Darlehen von Beteiligungen			
3613	Auszahlungen aus empfangenen Darlehen von Unternehmen und privaten Haushalten			
3614	Auszahlungen aus Finanzschulden	301 400,00	250 300,00	251 972,34
3615	Auszahlungen aus Rückzahlungen von Leasingverbindlichkeiten			
<b>363</b>	<b>Auszahlungen infolge eines Kapitaltausches bei derivativen Finanzinstrumenten mit Grundgeschäft</b>	<b>0,00</b>	<b>0,00</b>	<b>0,00</b>
3630	Auszahlungen infolge eines Kapitaltausches bei derivativen Finanzinstrumenten mit Grundgeschäft			
<b>365</b>	<b>Auszahlungen für den Erwerb von Finanzinstrumenten</b>	<b>0,00</b>	<b>0,00</b>	<b>0,00</b>
3650	Auszahlungen für den Erwerb von Finanzinstrumenten			
<b>36</b>	<b>Summe Auszahlungen aus der Finanzierungstätigkeit</b>	<b>314 700,00</b>	<b>263 600,00</b>	<b>251 972,34</b>
<b>SA4</b>	<b>Saldo (4) Geldfluss aus der Finanzierungstätigkeit (35 – 36)</b>	<b>853 300,00</b>	<b>1 718 700,00</b>	<b>128 027,66</b>
<b>SA5</b>	<b>Saldo (5) Geldfluss aus der voranschlagswirksamen Gebarung (Saldo 3 + Saldo 4)</b>	<b>-447 600,00</b>	<b>-624 900,00</b>	<b>-1 429 353,23</b>

Ergebnishaushalt Bereichsbudget 1. und 2. Ebene (Anlage 1a)



## Vertretungskörper und allgemeine Verwaltung (Gruppe 0)

MVAG	Mittelverwendungs- und -aufbringungsgruppen (1. und 2. Ebene)	VA 2026	VA 2025	RA 2024
<b>211</b>	<b>Erträge aus der operativen Verwaltungstätigkeit</b>	<b>55 800,00</b>	<b>9 800,00</b>	<b>35 643,45</b>
2111	Erträge aus eigenen Abgaben			
2112	Erträge aus Ertragsanteilen			
2113	Erträge aus Gebühren			
2114	Erträge aus Leistungen	9 200,00	9 100,00	10 517,88
2115	Erträge aus Besitz und wirtschaftlicher Tätigkeit			
2116	Erträge aus Veräußerung und sonstige Erträge	46 600,00	700,00	24 254,42
2117	Nicht finanzierungswirksame operative Erträge			871,15
<b>212</b>	<b>Erträge aus Transfers</b>	<b>98 700,00</b>	<b>74 500,00</b>	<b>24 800,00</b>
2121	Transferertrag von Trägern des öffentlichen Rechts	98 500,00	74 500,00	24 800,00
2122	Transferertrag von Beteiligungen			
2123	Transferertrag von Unternehmen (mit Finanzunternehmen)			
2124	Transferertrag von Haushalten und Organisationen ohne Erwerbscharakter			
2125	Transferertrag vom Ausland			
2126	Investitions- und Tilgungszuschüsse zwischen Unternehmungen und Betrieben der Gebietskörperschaft und der Gebietskörperschaft			
2127	Nicht finanzierungswirksamer Transferertrag	200,00		
<b>213</b>	<b>Finanzerträge</b>	<b>0,00</b>	<b>0,00</b>	<b>0,00</b>
2131	Erträge aus Zinsen			
2132	Erträge aus Zinsen aus derivativen Finanzinstrumenten mit und ohne Grundgeschäft			
2133	Erträge aus Gewinnentnahmen von marktbestimmten Betrieben			
2134	Sonstige Finanzerträge			
2135	Erträge aus Dividenden/Gewinnausschüttungen			
2136	Sonstige nicht finanzierungswirksame Finanzerträge			
<b>21</b>	<b>Summe Erträge</b>	<b>154 500,00</b>	<b>84 300,00</b>	<b>60 443,45</b>
<b>221</b>	<b>Personalaufwand</b>	<b>626 600,00</b>	<b>615 100,00</b>	<b>615 061,79</b>
2211	Personalaufwand (Bezüge, Nebengebühren, Mehrleistungen)	490 900,00	487 800,00	468 326,31
2212	Gesetzlicher und freiwilliger Sozialaufwand	124 600,00	118 700,00	108 231,69
2213	Sonstiger Personalaufwand	900,00	500,00	583,60
2214	Nicht finanzierungswirksamer Personalaufwand	10 200,00	8 100,00	37 920,19
<b>222</b>	<b>Sachaufwand</b>	<b>546 300,00</b>	<b>559 800,00</b>	<b>547 504,59</b>
2221	Gebrauchs- und Verbrauchsgüter, Handelswaren	17 200,00	24 900,00	22 447,13
2222	Verwaltungs- und Betriebsaufwand	79 600,00	78 400,00	66 291,48

**Vertretungskörper und allgemeine Verwaltung (Gruppe 0)**

MVAG	Mittelverwendungs- und -aufbringungsgruppen (1. und 2. Ebene)	VA 2026	VA 2025	RA 2024
2223	Leasing- und Mietaufwand	12 700,00	12 100,00	11 986,32
2224	Instandhaltung	3 600,00	4 000,00	11 500,60
2225	Sonstiger Sachaufwand	406 400,00	424 600,00	409 468,61
2226	Nicht finanzierungswirksamer Sachaufwand	26 800,00	15 800,00	25 810,45
<b>223</b>	<b>Transferaufwand</b>	<b>164 400,00</b>	<b>164 900,00</b>	<b>151 371,52</b>
2231	Transferaufwand an Träger des öffentlichen Rechts	158 600,00	52 700,00	52 305,82
2232	Transferaufwand an Beteiligungen			
2233	Transferaufwand an Unternehmen (mit Finanzunternehmen)			
2234	Transferaufwand an Haushalte und Organisationen ohne Erwerbscharakter	5 800,00	112 200,00	99 065,70
2235	Transferaufwand an das Ausland			
2236	Investitions- und Tilgungszuschüsse zwischen Unternehmungen und Betrieben der Gebietskörperschaft und der Gebietskörperschaft			
2237	Nicht finanzierungswirksamer Transferaufwand			
<b>224</b>	<b>Finanzaufwand</b>	<b>0,00</b>	<b>0,00</b>	<b>0,00</b>
2241	Aufwendungen für Zinsen			
2242	Zinsen und sonstige Aufwendungen aus derivativen Finanzinstrumenten mit und ohne Grundgeschäft			
2243	Gewinnentnahmen von Unternehmungen und marktbestimmten Betrieben der Gebietskörperschaft (innerhalb der Gebietskörperschaft)			
2244	Sonstiger Finanzaufwand			
2245	Nicht finanzierungswirksamer Finanzaufwand			
<b>22</b>	<b>Summe Aufwendungen</b>	<b>1 337 300,00</b>	<b>1 339 800,00</b>	<b>1 313 937,90</b>
<b>SA0</b>	<b>Saldo (0) Nettoergebnis (21 - 22)</b>	<b>-1 182 800,00</b>	<b>-1 255 500,00</b>	<b>-1 253 494,45</b>
<b>230</b>	<b>Entnahmen von Haushaltsrücklagen</b>	<b>0,00</b>	<b>0,00</b>	<b>0,00</b>
2301	Entnahmen von Haushaltsrücklagen			
<b>240</b>	<b>Zuweisungen an Haushaltsrücklagen</b>	<b>0,00</b>	<b>0,00</b>	<b>0,00</b>
2401	Zuweisungen an Haushaltsrücklagen			
<b>SA01</b>	<b>Saldo (01) Haushaltsrücklagen (230 - 240)</b>	<b>0,00</b>	<b>0,00</b>	<b>0,00</b>
<b>SA00</b>	<b>Saldo (00) Nettoergebnis nach Haushaltsrücklagen (Saldo 0 + Saldo 01)</b>	<b>-1 182 800,00</b>	<b>-1 255 500,00</b>	<b>-1 253 494,45</b>

## Öffentliche Ordnung und Sicherheit (Gruppe 1)

MVAG	Mittelverwendungs- und -aufbringungsgruppen (1. und 2. Ebene)	VA 2026	VA 2025	RA 2024
<b>211</b>	<b>Erträge aus der operativen Verwaltungstätigkeit</b>	<b>3 300,00</b>	<b>3 200,00</b>	<b>2 775,00</b>
2111	Erträge aus eigenen Abgaben			
2112	Erträge aus Ertragsanteilen			
2113	Erträge aus Gebühren			
2114	Erträge aus Leistungen	3 000,00	3 000,00	2 725,00
2115	Erträge aus Besitz und wirtschaftlicher Tätigkeit			
2116	Erträge aus Veräußerung und sonstige Erträge	300,00	200,00	50,00
2117	Nicht finanzierungswirksame operative Erträge			
<b>212</b>	<b>Erträge aus Transfers</b>	<b>44 000,00</b>	<b>59 000,00</b>	<b>9 020,00</b>
2121	Transferertrag von Trägern des öffentlichen Rechts	35 000,00	50 000,00	
2122	Transferertrag von Beteiligungen			
2123	Transferertrag von Unternehmen (mit Finanzunternehmen)			
2124	Transferertrag von Haushalten und Organisationen ohne Erwerbscharakter			
2125	Transferertrag vom Ausland			
2126	Investitions- und Tilgungszuschüsse zwischen Unternehmungen und Betrieben der Gebietskörperschaft und der Gebietskörperschaft			
2127	Nicht finanzierungswirksamer Transferertrag	9 000,00	9 000,00	9 020,00
<b>213</b>	<b>Finanzerträge</b>	<b>0,00</b>	<b>0,00</b>	<b>0,00</b>
2131	Erträge aus Zinsen			
2132	Erträge aus Zinsen aus derivativen Finanzinstrumenten mit und ohne Grundgeschäft			
2133	Erträge aus Gewinnentnahmen von marktbestimmten Betrieben			
2134	Sonstige Finanzerträge			
2135	Erträge aus Dividenden/Gewinnausschüttungen			
2136	Sonstige nicht finanzierungswirksame Finanzerträge			
<b>21</b>	<b>Summe Erträge</b>	<b>47 300,00</b>	<b>62 200,00</b>	<b>11 795,00</b>
<b>221</b>	<b>Personalaufwand</b>	<b>0,00</b>	<b>0,00</b>	<b>0,00</b>
2211	Personalaufwand (Bezüge, Nebengebühren, Mehrleistungen)			
2212	Gesetzlicher und freiwilliger Sozialaufwand			
2213	Sonstiger Personalaufwand			
2214	Nicht finanzierungswirksamer Personalaufwand			
<b>222</b>	<b>Sachaufwand</b>	<b>47 600,00</b>	<b>43 800,00</b>	<b>61 278,95</b>
2221	Gebrauchs- und Verbrauchsgüter, Handelswaren	200,00	300,00	86,70
2222	Verwaltungs- und Betriebsaufwand	4 800,00	4 800,00	5 040,00

**Öffentliche Ordnung und Sicherheit (Gruppe 1)**

MVAG	Mittelverwendungs- und -aufbringungsgruppen (1. und 2. Ebene)	VA 2026	VA 2025	RA 2024
2223	Leasing- und Mietaufwand			
2224	Instandhaltung			8 446,18
2225	Sonstiger Sachaufwand	11 500,00	10 900,00	19 877,48
2226	Nicht finanzierungswirksamer Sachaufwand	31 100,00	27 800,00	27 828,59
<b>223</b>	<b>Transferaufwand</b>	<b>32 000,00</b>	<b>39 900,00</b>	<b>31 810,48</b>
2231	Transferaufwand an Träger des öffentlichen Rechts	32 000,00	39 900,00	31 810,48
2232	Transferaufwand an Beteiligungen			
2233	Transferaufwand an Unternehmen (mit Finanzunternehmen)			
2234	Transferaufwand an Haushalte und Organisationen ohne Erwerbscharakter			
2235	Transferaufwand an das Ausland			
2236	Investitions- und Tilgungszuschüsse zwischen Unternehmungen und Betrieben der Gebietskörperschaft und der Gebietskörperschaft			
2237	Nicht finanzierungswirksamer Transferaufwand			
<b>224</b>	<b>Finanzaufwand</b>	<b>0,00</b>	<b>0,00</b>	<b>0,00</b>
2241	Aufwendungen für Zinsen			
2242	Zinsen und sonstige Aufwendungen aus derivativen Finanzinstrumenten mit und ohne Grundgeschäft			
2243	Gewinnentnahmen von Unternehmungen und marktbestimmten Betrieben der Gebietskörperschaft (innerhalb der Gebietskörperschaft)			
2244	Sonstiger Finanzaufwand			
2245	Nicht finanzierungswirksamer Finanzaufwand			
<b>22</b>	<b>Summe Aufwendungen</b>	<b>79 600,00</b>	<b>83 700,00</b>	<b>93 089,43</b>
<b>SA0</b>	<b>Saldo (0) Nettoergebnis (21 - 22)</b>	<b>-32 300,00</b>	<b>-21 500,00</b>	<b>-81 294,43</b>
<b>230</b>	<b>Entnahmen von Haushaltsrücklagen</b>	<b>0,00</b>	<b>0,00</b>	<b>0,00</b>
2301	Entnahmen von Haushaltsrücklagen			
<b>240</b>	<b>Zuweisungen an Haushaltsrücklagen</b>	<b>0,00</b>	<b>0,00</b>	<b>0,00</b>
2401	Zuweisungen an Haushaltsrücklagen			
<b>SA01</b>	<b>Saldo (01) Haushaltsrücklagen (230 - 240)</b>	<b>0,00</b>	<b>0,00</b>	<b>0,00</b>
<b>SA00</b>	<b>Saldo (00) Nettoergebnis nach Haushaltsrücklagen (Saldo 0 + Saldo 01)</b>	<b>-32 300,00</b>	<b>-21 500,00</b>	<b>-81 294,43</b>

## Unterricht, Erziehung, Sport und Wissenschaft (Gruppe 2)

MVAG	Mittelverwendungs- und -aufbringungsgruppen (1. und 2. Ebene)	VA 2026	VA 2025	RA 2024
<b>211</b>	<b>Erträge aus der operativen Verwaltungstätigkeit</b>	<b>142 400,00</b>	<b>127 700,00</b>	<b>337 985,85</b>
2111	Erträge aus eigenen Abgaben			
2112	Erträge aus Ertragsanteilen			
2113	Erträge aus Gebühren			
2114	Erträge aus Leistungen	25 800,00	21 000,00	23 094,55
2115	Erträge aus Besitz und wirtschaftlicher Tätigkeit	14 000,00	14 500,00	7 827,40
2116	Erträge aus Veräußerung und sonstige Erträge	102 600,00	87 000,00	286 214,71
2117	Nicht finanzierungswirksame operative Erträge		5 200,00	20 849,19
<b>212</b>	<b>Erträge aus Transfers</b>	<b>143 400,00</b>	<b>144 600,00</b>	<b>297 570,61</b>
2121	Transferertrag von Trägern des öffentlichen Rechts	113 500,00	117 300,00	271 837,29
2122	Transferertrag von Beteiligungen			
2123	Transferertrag von Unternehmen (mit Finanzunternehmen)			
2124	Transferertrag von Haushalten und Organisationen ohne Erwerbscharakter			
2125	Transferertrag vom Ausland			
2126	Investitions- und Tilgungszuschüsse zwischen Unternehmungen und Betrieben der Gebietskörperschaft und der Gebietskörperschaft			
2127	Nicht finanzierungswirksamer Transferertrag	29 900,00	27 300,00	25 733,32
<b>213</b>	<b>Finanzerträge</b>	<b>0,00</b>	<b>0,00</b>	<b>0,00</b>
2131	Erträge aus Zinsen			
2132	Erträge aus Zinsen aus derivativen Finanzinstrumenten mit und ohne Grundgeschäft			
2133	Erträge aus Gewinnentnahmen von marktbestimmten Betrieben			
2134	Sonstige Finanzerträge			
2135	Erträge aus Dividenden/Gewinnausschüttungen			
2136	Sonstige nicht finanzierungswirksame Finanzerträge			
<b>21</b>	<b>Summe Erträge</b>	<b>285 800,00</b>	<b>272 300,00</b>	<b>635 556,46</b>
<b>221</b>	<b>Personalaufwand</b>	<b>637 200,00</b>	<b>568 600,00</b>	<b>600 025,05</b>
2211	Personalaufwand (Bezüge, Nebengebühren, Mehrleistungen)	502 100,00	452 000,00	478 468,73
2212	Gesetzlicher und freiwilliger Sozialaufwand	130 900,00	113 400,00	114 198,02
2213	Sonstiger Personalaufwand			
2214	Nicht finanzierungswirksamer Personalaufwand	4 200,00	3 200,00	7 358,30
<b>222</b>	<b>Sachaufwand</b>	<b>459 100,00</b>	<b>487 500,00</b>	<b>465 413,53</b>
2221	Gebrauchs- und Verbrauchsgüter, Handelswaren	62 000,00	68 100,00	57 227,97
2222	Verwaltungs- und Betriebsaufwand	87 400,00	86 000,00	75 563,84

**Unterricht, Erziehung, Sport und Wissenschaft (Gruppe 2)**

<b>MVAG</b>	<b>Mittelverwendungs- und -aufbringungsgruppen (1. und 2. Ebene)</b>	<b>VA 2026</b>	<b>VA 2025</b>	<b>RA 2024</b>
2223	Leasing- und Mietaufwand	4 500,00	4 000,00	4 047,86
2224	Instandhaltung	12 000,00	11 800,00	21 956,39
2225	Sonstiger Sachaufwand	82 800,00	114 200,00	121 374,44
2226	Nicht finanzierungswirksamer Sachaufwand	210 400,00	203 400,00	185 243,03
<b>223</b>	<b>Transferaufwand</b>	<b>503 900,00</b>	<b>539 600,00</b>	<b>528 989,27</b>
2231	Transferaufwand an Träger des öffentlichen Rechts	468 000,00	504 300,00	498 452,93
2232	Transferaufwand an Beteiligungen			
2233	Transferaufwand an Unternehmen (mit Finanzunternehmen)			
2234	Transferaufwand an Haushalte und Organisationen ohne Erwerbscharakter	35 900,00	35 300,00	30 536,34
2235	Transferaufwand an das Ausland			
2236	Investitions- und Tilgungszuschüsse zwischen Unternehmungen und Betrieben der Gebietskörperschaft und der Gebietskörperschaft			
2237	Nicht finanzierungswirksamer Transferaufwand			
<b>224</b>	<b>Finanzaufwand</b>	<b>0,00</b>	<b>0,00</b>	<b>0,00</b>
2241	Aufwendungen für Zinsen			
2242	Zinsen und sonstige Aufwendungen aus derivativen Finanzinstrumenten mit und ohne Grundgeschäft			
2243	Gewinnentnahmen von Unternehmungen und marktbestimmten Betrieben der Gebietskörperschaft (innerhalb der Gebietskörperschaft)			
2244	Sonstiger Finanzaufwand			
2245	Nicht finanzierungswirksamer Finanzaufwand			
<b>22</b>	<b>Summe Aufwendungen</b>	<b>1 600 200,00</b>	<b>1 595 700,00</b>	<b>1 594 427,85</b>
<b>SA0</b>	<b>Saldo (0) Nettoergebnis (21 - 22)</b>	<b>-1 314 400,00</b>	<b>-1 323 400,00</b>	<b>-958 871,39</b>
<b>230</b>	<b>Entnahmen von Haushaltsrücklagen</b>	<b>0,00</b>	<b>0,00</b>	<b>0,00</b>
2301	Entnahmen von Haushaltsrücklagen			
<b>240</b>	<b>Zuweisungen an Haushaltsrücklagen</b>	<b>0,00</b>	<b>0,00</b>	<b>0,00</b>
2401	Zuweisungen an Haushaltsrücklagen			
<b>SA01</b>	<b>Saldo (01) Haushaltsrücklagen (230 - 240)</b>	<b>0,00</b>	<b>0,00</b>	<b>0,00</b>
<b>SA00</b>	<b>Saldo (00) Nettoergebnis nach Haushaltsrücklagen (Saldo 0 + Saldo 01)</b>	<b>-1 314 400,00</b>	<b>-1 323 400,00</b>	<b>-958 871,39</b>

**Kunst, Kultur und Kultus (Gruppe 3)**

MVAG	Mittelverwendungs- und -aufbringungsgruppen (1. und 2. Ebene)	VA 2026	VA 2025	RA 2024
<b>211</b>	<b>Erträge aus der operativen Verwaltungstätigkeit</b>	<b>12 200,00</b>	<b>9 900,00</b>	<b>12 336,23</b>
2111	Erträge aus eigenen Abgaben			
2112	Erträge aus Ertragsanteilen			
2113	Erträge aus Gebühren			
2114	Erträge aus Leistungen	12 000,00	9 000,00	10 935,53
2115	Erträge aus Besitz und wirtschaftlicher Tätigkeit			
2116	Erträge aus Veräußerung und sonstige Erträge	200,00	900,00	1 400,70
2117	Nicht finanzierungswirksame operative Erträge			
<b>212</b>	<b>Erträge aus Transfers</b>	<b>12 500,00</b>	<b>0,00</b>	<b>0,00</b>
2121	Transferertrag von Trägern des öffentlichen Rechts			
2122	Transferertrag von Beteiligungen			
2123	Transferertrag von Unternehmen (mit Finanzunternehmen)	12 500,00		
2124	Transferertrag von Haushalten und Organisationen ohne Erwerbscharakter			
2125	Transferertrag vom Ausland			
2126	Investitions- und Tilgungszuschüsse zwischen Unternehmungen und Betrieben der Gebietskörperschaft und der Gebietskörperschaft			
2127	Nicht finanzierungswirksamer Transferertrag			
<b>213</b>	<b>Finanzerträge</b>	<b>0,00</b>	<b>0,00</b>	<b>0,00</b>
2131	Erträge aus Zinsen			
2132	Erträge aus Zinsen aus derivativen Finanzinstrumenten mit und ohne Grundgeschäft			
2133	Erträge aus Gewinnentnahmen von marktbestimmten Betrieben			
2134	Sonstige Finanzerträge			
2135	Erträge aus Dividenden/Gewinnausschüttungen			
2136	Sonstige nicht finanzierungswirksame Finanzerträge			
<b>21</b>	<b>Summe Erträge</b>	<b>24 700,00</b>	<b>9 900,00</b>	<b>12 336,23</b>
<b>221</b>	<b>Personalaufwand</b>	<b>0,00</b>	<b>0,00</b>	<b>0,00</b>
2211	Personalaufwand (Bezüge, Nebengebühren, Mehrleistungen)			
2212	Gesetzlicher und freiwilliger Sozialaufwand			
2213	Sonstiger Personalaufwand			
2214	Nicht finanzierungswirksamer Personalaufwand			
<b>222</b>	<b>Sachaufwand</b>	<b>58 600,00</b>	<b>34 200,00</b>	<b>39 906,27</b>
2221	Gebrauchs- und Verbrauchsgüter, Handelswaren	6 600,00	6 700,00	9 676,25
2222	Verwaltungs- und Betriebsaufwand	500,00	500,00	460,47

**Kunst, Kultur und Kultus (Gruppe 3)**

MVAG	Mittelverwendungs- und -aufbringungsgruppen (1. und 2. Ebene)	VA 2026	VA 2025	RA 2024
2223	Leasing- und Mietaufwand			
2224	Instandhaltung		500,00	
2225	Sonstiger Sachaufwand	51 400,00	26 400,00	29 672,35
2226	Nicht finanzierungswirksamer Sachaufwand	100,00	100,00	97,20
<b>223</b>	<b>Transferaufwand</b>	<b>86 900,00</b>	<b>142 300,00</b>	<b>137 989,60</b>
2231	Transferaufwand an Träger des öffentlichen Rechts	84 700,00	139 600,00	133 600,00
2232	Transferaufwand an Beteiligungen			
2233	Transferaufwand an Unternehmen (mit Finanzunternehmen)			
2234	Transferaufwand an Haushalte und Organisationen ohne Erwerbscharakter	2 200,00	2 700,00	4 389,60
2235	Transferaufwand an das Ausland			
2236	Investitions- und Tilgungszuschüsse zwischen Unternehmungen und Betrieben der Gebietskörperschaft und der Gebietskörperschaft			
2237	Nicht finanzierungswirksamer Transferaufwand			
<b>224</b>	<b>Finanzaufwand</b>	<b>0,00</b>	<b>0,00</b>	<b>0,00</b>
2241	Aufwendungen für Zinsen			
2242	Zinsen und sonstige Aufwendungen aus derivativen Finanzinstrumenten mit und ohne Grundgeschäft			
2243	Gewinnentnahmen von Unternehmungen und marktbestimmten Betrieben der Gebietskörperschaft (innerhalb der Gebietskörperschaft)			
2244	Sonstiger Finanzaufwand			
2245	Nicht finanzierungswirksamer Finanzaufwand			
<b>22</b>	<b>Summe Aufwendungen</b>	<b>145 500,00</b>	<b>176 500,00</b>	<b>177 895,87</b>
<b>SA0</b>	<b>Saldo (0) Nettoergebnis (21 - 22)</b>	<b>-120 800,00</b>	<b>-166 600,00</b>	<b>-165 559,64</b>
<b>230</b>	<b>Entnahmen von Haushaltsrücklagen</b>	<b>0,00</b>	<b>0,00</b>	<b>0,00</b>
2301	Entnahmen von Haushaltsrücklagen			
<b>240</b>	<b>Zuweisungen an Haushaltsrücklagen</b>	<b>0,00</b>	<b>0,00</b>	<b>0,00</b>
2401	Zuweisungen an Haushaltsrücklagen			
<b>SA01</b>	<b>Saldo (01) Haushaltsrücklagen (230 - 240)</b>	<b>0,00</b>	<b>0,00</b>	<b>0,00</b>
<b>SA00</b>	<b>Saldo (00) Nettoergebnis nach Haushaltsrücklagen (Saldo 0 + Saldo 01)</b>	<b>-120 800,00</b>	<b>-166 600,00</b>	<b>-165 559,64</b>

**Soziale Wohlfahrt und Wohnbauförderung (Gruppe 4)**

MVAG	Mittelverwendungs- und -aufbringungsgruppen (1. und 2. Ebene)	VA 2026	VA 2025	RA 2024
<b>211</b>	<b>Erträge aus der operativen Verwaltungstätigkeit</b>	<b>79 000,00</b>	<b>70 000,00</b>	<b>81 505,84</b>
2111	Erträge aus eigenen Abgaben			
2112	Erträge aus Ertragsanteilen			
2113	Erträge aus Gebühren			
2114	Erträge aus Leistungen			
2115	Erträge aus Besitz und wirtschaftlicher Tätigkeit			
2116	Erträge aus Veräußerung und sonstige Erträge	79 000,00	70 000,00	81 505,84
2117	Nicht finanzierungswirksame operative Erträge			
<b>212</b>	<b>Erträge aus Transfers</b>	<b>13 200,00</b>	<b>16 300,00</b>	<b>10 862,60</b>
2121	Transferertrag von Trägern des öffentlichen Rechts	12 100,00	15 500,00	10 062,60
2122	Transferertrag von Beteiligungen			
2123	Transferertrag von Unternehmen (mit Finanzunternehmen)			
2124	Transferertrag von Haushalten und Organisationen ohne Erwerbscharakter			
2125	Transferertrag vom Ausland			
2126	Investitions- und Tilgungszuschüsse zwischen Unternehmungen und Betrieben der Gebietskörperschaft und der Gebietskörperschaft			
2127	Nicht finanzierungswirksamer Transferertrag	1 100,00	800,00	800,00
<b>213</b>	<b>Finanzerträge</b>	<b>0,00</b>	<b>0,00</b>	<b>0,00</b>
2131	Erträge aus Zinsen			
2132	Erträge aus Zinsen aus derivativen Finanzinstrumenten mit und ohne Grundgeschäft			
2133	Erträge aus Gewinnentnahmen von marktbestimmten Betrieben			
2134	Sonstige Finanzerträge			
2135	Erträge aus Dividenden/Gewinnausschüttungen			
2136	Sonstige nicht finanzierungswirksame Finanzerträge			
<b>21</b>	<b>Summe Erträge</b>	<b>92 200,00</b>	<b>86 300,00</b>	<b>92 368,44</b>
<b>221</b>	<b>Personalaufwand</b>	<b>0,00</b>	<b>0,00</b>	<b>0,00</b>
2211	Personalaufwand (Bezüge, Nebengebühren, Mehrleistungen)			
2212	Gesetzlicher und freiwilliger Sozialaufwand			
2213	Sonstiger Personalaufwand			
2214	Nicht finanzierungswirksamer Personalaufwand			
<b>222</b>	<b>Sachaufwand</b>	<b>131 600,00</b>	<b>121 100,00</b>	<b>134 108,69</b>
2221	Gebrauchs- und Verbrauchsgüter, Handelswaren	84 700,00	77 600,00	89 732,50
2222	Verwaltungs- und Betriebsaufwand	5 400,00	3 700,00	3 141,20

**Soziale Wohlfahrt und Wohnbauförderung (Gruppe 4)**

MVAG	Mittelverwendungs- und -aufbringungsgruppen (1. und 2. Ebene)	VA 2026	VA 2025	RA 2024
2223	Leasing- und Mietaufwand	16 800,00	16 500,00	14 576,40
2224	Instandhaltung	1 500,00	2 500,00	3 893,52
2225	Sonstiger Sachaufwand	14 100,00	17 100,00	18 168,79
2226	Nicht finanzierungswirksamer Sachaufwand	9 100,00	3 700,00	4 596,28
<b>223</b>	<b>Transferaufwand</b>	<b>1 204 000,00</b>	<b>1 138 300,00</b>	<b>1 012 717,57</b>
2231	Transferaufwand an Träger des öffentlichen Rechts	1 140 400,00	1 065 900,00	943 314,69
2232	Transferaufwand an Beteiligungen			
2233	Transferaufwand an Unternehmen (mit Finanzunternehmen)			
2234	Transferaufwand an Haushalte und Organisationen ohne Erwerbscharakter	63 600,00	72 400,00	69 402,88
2235	Transferaufwand an das Ausland			
2236	Investitions- und Tilgungszuschüsse zwischen Unternehmungen und Betrieben der Gebietskörperschaft und der Gebietskörperschaft			
2237	Nicht finanzierungswirksamer Transferaufwand			
<b>224</b>	<b>Finanzaufwand</b>	<b>0,00</b>	<b>0,00</b>	<b>0,00</b>
2241	Aufwendungen für Zinsen			
2242	Zinsen und sonstige Aufwendungen aus derivativen Finanzinstrumenten mit und ohne Grundgeschäft			
2243	Gewinnentnahmen von Unternehmungen und marktbestimmten Betrieben der Gebietskörperschaft (innerhalb der Gebietskörperschaft)			
2244	Sonstiger Finanzaufwand			
2245	Nicht finanzierungswirksamer Finanzaufwand			
<b>22</b>	<b>Summe Aufwendungen</b>	<b>1 335 600,00</b>	<b>1 259 400,00</b>	<b>1 146 826,26</b>
<b>SA0</b>	<b>Saldo (0) Nettoergebnis (21 - 22)</b>	<b>-1 243 400,00</b>	<b>-1 173 100,00</b>	<b>-1 054 457,82</b>
<b>230</b>	<b>Entnahmen von Haushaltsrücklagen</b>	<b>0,00</b>	<b>0,00</b>	<b>0,00</b>
2301	Entnahmen von Haushaltsrücklagen			
<b>240</b>	<b>Zuweisungen an Haushaltsrücklagen</b>	<b>0,00</b>	<b>0,00</b>	<b>0,00</b>
2401	Zuweisungen an Haushaltsrücklagen			
<b>SA01</b>	<b>Saldo (01) Haushaltsrücklagen (230 - 240)</b>	<b>0,00</b>	<b>0,00</b>	<b>0,00</b>
<b>SA00</b>	<b>Saldo (00) Nettoergebnis nach Haushaltsrücklagen (Saldo 0 + Saldo 01)</b>	<b>-1 243 400,00</b>	<b>-1 173 100,00</b>	<b>-1 054 457,82</b>

## Gesundheit (Gruppe 5)

MVAG	Mittelverwendungs- und -aufbringungsgruppen (1. und 2. Ebene)	VA 2026	VA 2025	RA 2024
<b>211</b>	<b>Erträge aus der operativen Verwaltungstätigkeit</b>	<b>800,00</b>	<b>500,00</b>	<b>800,00</b>
2111	Erträge aus eigenen Abgaben			
2112	Erträge aus Ertragsanteilen			
2113	Erträge aus Gebühren			
2114	Erträge aus Leistungen	500,00	500,00	
2115	Erträge aus Besitz und wirtschaftlicher Tätigkeit			
2116	Erträge aus Veräußerung und sonstige Erträge	300,00		800,00
2117	Nicht finanzierungswirksame operative Erträge			
<b>212</b>	<b>Erträge aus Transfers</b>	<b>27 600,00</b>	<b>0,00</b>	<b>0,00</b>
2121	Transferertrag von Trägern des öffentlichen Rechts	27 600,00		
2122	Transferertrag von Beteiligungen			
2123	Transferertrag von Unternehmen (mit Finanzunternehmen)			
2124	Transferertrag von Haushalten und Organisationen ohne Erwerbscharakter			
2125	Transferertrag vom Ausland			
2126	Investitions- und Tilgungszuschüsse zwischen Unternehmungen und Betrieben der Gebietskörperschaft und der Gebietskörperschaft			
2127	Nicht finanzierungswirksamer Transferertrag			
<b>213</b>	<b>Finanzerträge</b>	<b>0,00</b>	<b>0,00</b>	<b>0,00</b>
2131	Erträge aus Zinsen			
2132	Erträge aus Zinsen aus derivativen Finanzinstrumenten mit und ohne Grundgeschäft			
2133	Erträge aus Gewinnentnahmen von marktbestimmten Betrieben			
2134	Sonstige Finanzerträge			
2135	Erträge aus Dividenden/Gewinnausschüttungen			
2136	Sonstige nicht finanzierungswirksame Finanzerträge			
<b>21</b>	<b>Summe Erträge</b>	<b>28 400,00</b>	<b>500,00</b>	<b>800,00</b>
<b>221</b>	<b>Personalaufwand</b>	<b>0,00</b>	<b>0,00</b>	<b>0,00</b>
2211	Personalaufwand (Bezüge, Nebengebühren, Mehrleistungen)			
2212	Gesetzlicher und freiwilliger Sozialaufwand			
2213	Sonstiger Personalaufwand			
2214	Nicht finanzierungswirksamer Personalaufwand			
<b>222</b>	<b>Sachaufwand</b>	<b>8 000,00</b>	<b>8 500,00</b>	<b>7 831,03</b>
2221	Gebrauchs- und Verbrauchsgüter, Handelswaren	3 000,00	3 500,00	2 919,44
2222	Verwaltungs- und Betriebsaufwand			

## Gesundheit (Gruppe 5)

MVAG	Mittelverwendungs- und -aufbringungsgruppen (1. und 2. Ebene)	VA 2026	VA 2025	RA 2024
2223	Leasing- und Mietaufwand			
2224	Instandhaltung			
2225	Sonstiger Sachaufwand	5 000,00	5 000,00	4 911,59
2226	Nicht finanzierungswirksamer Sachaufwand			
<b>223</b>	<b>Transferaufwand</b>	<b>1 302 800,00</b>	<b>1 217 100,00</b>	<b>1 136 656,53</b>
2231	Transferaufwand an Träger des öffentlichen Rechts	1 302 000,00	1 216 200,00	1 135 229,53
2232	Transferaufwand an Beteiligungen			
2233	Transferaufwand an Unternehmen (mit Finanzunternehmen)			
2234	Transferaufwand an Haushalte und Organisationen ohne Erwerbscharakter	800,00	900,00	1 427,00
2235	Transferaufwand an das Ausland			
2236	Investitions- und Tilgungszuschüsse zwischen Unternehmungen und Betrieben der Gebietskörperschaft und der Gebietskörperschaft			
2237	Nicht finanzierungswirksamer Transferaufwand			
<b>224</b>	<b>Finanzaufwand</b>	<b>0,00</b>	<b>0,00</b>	<b>0,00</b>
2241	Aufwendungen für Zinsen			
2242	Zinsen und sonstige Aufwendungen aus derivativen Finanzinstrumenten mit und ohne Grundgeschäft			
2243	Gewinnentnahmen von Unternehmungen und marktbestimmten Betrieben der Gebietskörperschaft (innerhalb der Gebietskörperschaft)			
2244	Sonstiger Finanzaufwand			
2245	Nicht finanzierungswirksamer Finanzaufwand			
<b>22</b>	<b>Summe Aufwendungen</b>	<b>1 310 800,00</b>	<b>1 225 600,00</b>	<b>1 144 487,56</b>
<b>SA0</b>	<b>Saldo (0) Nettoergebnis (21 - 22)</b>	<b>-1 282 400,00</b>	<b>-1 225 100,00</b>	<b>-1 143 687,56</b>
<b>230</b>	<b>Entnahmen von Haushaltsrücklagen</b>	<b>0,00</b>	<b>0,00</b>	<b>0,00</b>
2301	Entnahmen von Haushaltsrücklagen			
<b>240</b>	<b>Zuweisungen an Haushaltsrücklagen</b>	<b>0,00</b>	<b>0,00</b>	<b>0,00</b>
2401	Zuweisungen an Haushaltsrücklagen			
<b>SA01</b>	<b>Saldo (01) Haushaltsrücklagen (230 - 240)</b>	<b>0,00</b>	<b>0,00</b>	<b>0,00</b>
<b>SA00</b>	<b>Saldo (00) Nettoergebnis nach Haushaltsrücklagen (Saldo 0 + Saldo 01)</b>	<b>-1 282 400,00</b>	<b>-1 225 100,00</b>	<b>-1 143 687,56</b>

## Straßen- und Wasserbau, Verkehr (Gruppe 6)

MVAG	Mittelverwendungs- und -aufbringungsgruppen (1. und 2. Ebene)	VA 2026	VA 2025	RA 2024
<b>211</b>	<b>Erträge aus der operativen Verwaltungstätigkeit</b>	<b>2 000,00</b>	<b>1 100,00</b>	<b>1 307,27</b>
2111	Erträge aus eigenen Abgaben			
2112	Erträge aus Ertragsanteilen			
2113	Erträge aus Gebühren			
2114	Erträge aus Leistungen	2 000,00	1 100,00	1 085,12
2115	Erträge aus Besitz und wirtschaftlicher Tätigkeit			
2116	Erträge aus Veräußerung und sonstige Erträge			222,15
2117	Nicht finanzierungswirksame operative Erträge			
<b>212</b>	<b>Erträge aus Transfers</b>	<b>223 600,00</b>	<b>172 200,00</b>	<b>128 538,41</b>
2121	Transferertrag von Trägern des öffentlichen Rechts	208 100,00	155 700,00	112 370,66
2122	Transferertrag von Beteiligungen			
2123	Transferertrag von Unternehmen (mit Finanzunternehmen)			
2124	Transferertrag von Haushalten und Organisationen ohne Erwerbscharakter	7 000,00	8 000,00	7 618,70
2125	Transferertrag vom Ausland			
2126	Investitions- und Tilgungszuschüsse zwischen Unternehmungen und Betrieben der Gebietskörperschaft und der Gebietskörperschaft			
2127	Nicht finanzierungswirksamer Transferertrag	8 500,00	8 500,00	8 549,05
<b>213</b>	<b>Finanzerträge</b>	<b>0,00</b>	<b>0,00</b>	<b>0,00</b>
2131	Erträge aus Zinsen			
2132	Erträge aus Zinsen aus derivativen Finanzinstrumenten mit und ohne Grundgeschäft			
2133	Erträge aus Gewinnentnahmen von marktbestimmten Betrieben			
2134	Sonstige Finanzerträge			
2135	Erträge aus Dividenden/Gewinnausschüttungen			
2136	Sonstige nicht finanzierungswirksame Finanzerträge			
<b>21</b>	<b>Summe Erträge</b>	<b>225 600,00</b>	<b>173 300,00</b>	<b>129 845,68</b>
<b>221</b>	<b>Personalaufwand</b>	<b>0,00</b>	<b>0,00</b>	<b>0,00</b>
2211	Personalaufwand (Bezüge, Nebengebühren, Mehrleistungen)			
2212	Gesetzlicher und freiwilliger Sozialaufwand			
2213	Sonstiger Personalaufwand			
2214	Nicht finanzierungswirksamer Personalaufwand			
<b>222</b>	<b>Sachaufwand</b>	<b>281 200,00</b>	<b>299 000,00</b>	<b>398 129,90</b>
2221	Gebrauchs- und Verbrauchsgüter, Handelswaren	1 000,00	1 500,00	138,19
2222	Verwaltungs- und Betriebsaufwand	3 900,00	3 000,00	2 151,57

**Straßen- und Wasserbau, Verkehr (Gruppe 6)**

MVAG	Mittelverwendungs- und -aufbringungsgruppen (1. und 2. Ebene)	VA 2026	VA 2025	RA 2024
2223	Leasing- und Mietaufwand	1 900,00	8 200,00	4 312,86
2224	Instandhaltung	14 100,00	33 300,00	20 789,32
2225	Sonstiger Sachaufwand	10 700,00	8 800,00	125 186,88
2226	Nicht finanzierungswirksamer Sachaufwand	249 600,00	244 200,00	245 551,08
<b>223</b>	<b>Transferaufwand</b>	<b>22 200,00</b>	<b>22 000,00</b>	<b>21 245,00</b>
2231	Transferaufwand an Träger des öffentlichen Rechts	22 200,00	22 000,00	21 245,00
2232	Transferaufwand an Beteiligungen			
2233	Transferaufwand an Unternehmen (mit Finanzunternehmen)			
2234	Transferaufwand an Haushalte und Organisationen ohne Erwerbscharakter			
2235	Transferaufwand an das Ausland			
2236	Investitions- und Tilgungszuschüsse zwischen Unternehmungen und Betrieben der Gebietskörperschaft und der Gebietskörperschaft			
2237	Nicht finanzierungswirksamer Transferaufwand			
<b>224</b>	<b>Finanzaufwand</b>	<b>1 900,00</b>	<b>3 700,00</b>	<b>4 549,50</b>
2241	Aufwendungen für Zinsen	1 900,00	3 700,00	4 549,50
2242	Zinsen und sonstige Aufwendungen aus derivativen Finanzinstrumenten mit und ohne Grundgeschäft			
2243	Gewinnentnahmen von Unternehmungen und marktbestimmten Betrieben der Gebietskörperschaft (innerhalb der Gebietskörperschaft)			
2244	Sonstiger Finanzaufwand			
2245	Nicht finanzierungswirksamer Finanzaufwand			
<b>22</b>	<b>Summe Aufwendungen</b>	<b>305 300,00</b>	<b>324 700,00</b>	<b>423 924,40</b>
<b>SA0</b>	<b>Saldo (0) Nettoergebnis (21 - 22)</b>	<b>-79 700,00</b>	<b>-151 400,00</b>	<b>-294 078,72</b>
<b>230</b>	<b>Entnahmen von Haushaltsrücklagen</b>	<b>0,00</b>	<b>0,00</b>	<b>0,00</b>
2301	Entnahmen von Haushaltsrücklagen			
<b>240</b>	<b>Zuweisungen an Haushaltsrücklagen</b>	<b>0,00</b>	<b>0,00</b>	<b>0,00</b>
2401	Zuweisungen an Haushaltsrücklagen			
<b>SA01</b>	<b>Saldo (01) Haushaltsrücklagen (230 - 240)</b>	<b>0,00</b>	<b>0,00</b>	<b>0,00</b>
<b>SA00</b>	<b>Saldo (00) Nettoergebnis nach Haushaltsrücklagen (Saldo 0 + Saldo 01)</b>	<b>-79 700,00</b>	<b>-151 400,00</b>	<b>-294 078,72</b>

**Wirtschaftsförderung (Gruppe 7)**

<b>MVAG</b>	<b>Mittelverwendungs- und -aufbringungsgruppen (1. und 2. Ebene)</b>	<b>VA 2026</b>	<b>VA 2025</b>	<b>RA 2024</b>
<b>211</b>	<b>Erträge aus der operativen Verwaltungstätigkeit</b>	<b>6 700,00</b>	<b>200,00</b>	<b>60,20</b>
2111	Erträge aus eigenen Abgaben			
2112	Erträge aus Ertragsanteilen			
2113	Erträge aus Gebühren			
2114	Erträge aus Leistungen			
2115	Erträge aus Besitz und wirtschaftlicher Tätigkeit			
2116	Erträge aus Veräußerung und sonstige Erträge	6 700,00	200,00	60,20
2117	Nicht finanzierungswirksame operative Erträge			
<b>212</b>	<b>Erträge aus Transfers</b>	<b>2 300,00</b>	<b>2 200,00</b>	<b>2 308,46</b>
2121	Transferertrag von Trägern des öffentlichen Rechts	1 700,00	1 700,00	1 750,00
2122	Transferertrag von Beteiligungen			
2123	Transferertrag von Unternehmen (mit Finanzunternehmen)			
2124	Transferertrag von Haushalten und Organisationen ohne Erwerbscharakter			
2125	Transferertrag vom Ausland			
2126	Investitions- und Tilgungszuschüsse zwischen Unternehmungen und Betrieben der Gebietskörperschaft und der Gebietskörperschaft			
2127	Nicht finanzierungswirksamer Transferertrag	600,00	500,00	558,46
<b>213</b>	<b>Finanzerträge</b>	<b>0,00</b>	<b>0,00</b>	<b>0,00</b>
2131	Erträge aus Zinsen			
2132	Erträge aus Zinsen aus derivativen Finanzinstrumenten mit und ohne Grundgeschäft			
2133	Erträge aus Gewinnentnahmen von marktbestimmten Betrieben			
2134	Sonstige Finanzerträge			
2135	Erträge aus Dividenden/Gewinnausschüttungen			
2136	Sonstige nicht finanzierungswirksame Finanzerträge			
<b>21</b>	<b>Summe Erträge</b>	<b>9 000,00</b>	<b>2 400,00</b>	<b>2 368,66</b>
<b>221</b>	<b>Personalaufwand</b>	<b>0,00</b>	<b>0,00</b>	<b>0,00</b>
2211	Personalaufwand (Bezüge, Nebengebühren, Mehrleistungen)			
2212	Gesetzlicher und freiwilliger Sozialaufwand			
2213	Sonstiger Personalaufwand			
2214	Nicht finanzierungswirksamer Personalaufwand			
<b>222</b>	<b>Sachaufwand</b>	<b>34 200,00</b>	<b>37 500,00</b>	<b>34 080,93</b>
2221	Gebrauchs- und Verbrauchsgüter, Handelswaren	2 000,00	700,00	133,50
2222	Verwaltungs- und Betriebsaufwand			

**Wirtschaftsförderung (Gruppe 7)**

MVAG	Mittelverwendungs- und -aufbringungsgruppen (1. und 2. Ebene)	VA 2026	VA 2025	RA 2024
2223	Leasing- und Mietaufwand			
2224	Instandhaltung	1 000,00	4 500,00	2 000,00
2225	Sonstiger Sachaufwand	10 200,00	11 500,00	11 214,12
2226	Nicht finanzierungswirksamer Sachaufwand	21 000,00	20 800,00	20 733,31
<b>223</b>	<b>Transferaufwand</b>	<b>3 700,00</b>	<b>3 800,00</b>	<b>3 652,86</b>
2231	Transferaufwand an Träger des öffentlichen Rechts			
2232	Transferaufwand an Beteiligungen			
2233	Transferaufwand an Unternehmen (mit Finanzunternehmen)	3 700,00	3 800,00	3 652,86
2234	Transferaufwand an Haushalte und Organisationen ohne Erwerbscharakter			
2235	Transferaufwand an das Ausland			
2236	Investitions- und Tilgungszuschüsse zwischen Unternehmungen und Betrieben der Gebietskörperschaft und der Gebietskörperschaft			
2237	Nicht finanzierungswirksamer Transferaufwand			
<b>224</b>	<b>Finanzaufwand</b>	<b>0,00</b>	<b>0,00</b>	<b>0,00</b>
2241	Aufwendungen für Zinsen			
2242	Zinsen und sonstige Aufwendungen aus derivativen Finanzinstrumenten mit und ohne Grundgeschäft			
2243	Gewinnentnahmen von Unternehmungen und marktbestimmten Betrieben der Gebietskörperschaft (innerhalb der Gebietskörperschaft)			
2244	Sonstiger Finanzaufwand			
2245	Nicht finanzierungswirksamer Finanzaufwand			
<b>22</b>	<b>Summe Aufwendungen</b>	<b>37 900,00</b>	<b>41 300,00</b>	<b>37 733,79</b>
<b>SA0</b>	<b>Saldo (0) Nettoergebnis (21 - 22)</b>	<b>-28 900,00</b>	<b>-38 900,00</b>	<b>-35 365,13</b>
<b>230</b>	<b>Entnahmen von Haushaltsrücklagen</b>	<b>0,00</b>	<b>0,00</b>	<b>0,00</b>
2301	Entnahmen von Haushaltsrücklagen			
<b>240</b>	<b>Zuweisungen an Haushaltsrücklagen</b>	<b>0,00</b>	<b>0,00</b>	<b>0,00</b>
2401	Zuweisungen an Haushaltsrücklagen			
<b>SA01</b>	<b>Saldo (01) Haushaltsrücklagen (230 - 240)</b>	<b>0,00</b>	<b>0,00</b>	<b>0,00</b>
<b>SA00</b>	<b>Saldo (00) Nettoergebnis nach Haushaltsrücklagen (Saldo 0 + Saldo 01)</b>	<b>-28 900,00</b>	<b>-38 900,00</b>	<b>-35 365,13</b>

## Dienstleistungen (Gruppe 8)

MVAG	Mittelverwendungs- und -aufbringungsgruppen (1. und 2. Ebene)	VA 2026	VA 2025	RA 2024
<b>211</b>	<b>Erträge aus der operativen Verwaltungstätigkeit</b>	<b>1 941 200,00</b>	<b>1 716 000,00</b>	<b>1 793 951,77</b>
2111	Erträge aus eigenen Abgaben	200,00		
2112	Erträge aus Ertragsanteilen			
2113	Erträge aus Gebühren	1 550 500,00	1 302 800,00	1 271 682,87
2114	Erträge aus Leistungen	18 000,00	9 200,00	10 457,77
2115	Erträge aus Besitz und wirtschaftlicher Tätigkeit	141 000,00	283 300,00	285 872,28
2116	Erträge aus Veräußerung und sonstige Erträge	231 500,00	120 700,00	206 842,23
2117	Nicht finanzierungswirksame operative Erträge			19 096,62
<b>212</b>	<b>Erträge aus Transfers</b>	<b>122 200,00</b>	<b>94 800,00</b>	<b>160 725,53</b>
2121	Transferertrag von Trägern des öffentlichen Rechts	29 000,00	11 000,00	75 768,69
2122	Transferertrag von Beteiligungen			
2123	Transferertrag von Unternehmen (mit Finanzunternehmen)			
2124	Transferertrag von Haushalten und Organisationen ohne Erwerbscharakter			
2125	Transferertrag vom Ausland			
2126	Investitions- und Tilgungszuschüsse zwischen Unternehmungen und Betrieben der Gebietskörperschaft und der Gebietskörperschaft			
2127	Nicht finanzierungswirksamer Transferertrag	93 200,00	83 800,00	84 956,84
<b>213</b>	<b>Finanzerträge</b>	<b>0,00</b>	<b>0,00</b>	<b>0,00</b>
2131	Erträge aus Zinsen			
2132	Erträge aus Zinsen aus derivativen Finanzinstrumenten mit und ohne Grundgeschäft			
2133	Erträge aus Gewinnentnahmen von marktbestimmten Betrieben			
2134	Sonstige Finanzerträge			
2135	Erträge aus Dividenden/Gewinnausschüttungen			
2136	Sonstige nicht finanzierungswirksame Finanzerträge			
<b>21</b>	<b>Summe Erträge</b>	<b>2 063 400,00</b>	<b>1 810 800,00</b>	<b>1 954 677,30</b>
<b>221</b>	<b>Personalaufwand</b>	<b>958 700,00</b>	<b>975 400,00</b>	<b>878 287,11</b>
2211	Personalaufwand (Bezüge, Nebengebühren, Mehrleistungen)	763 600,00	769 200,00	689 284,24
2212	Gesetzlicher und freiwilliger Sozialaufwand	184 000,00	195 900,00	165 954,62
2213	Sonstiger Personalaufwand			
2214	Nicht finanzierungswirksamer Personalaufwand	11 100,00	10 300,00	23 048,25
<b>222</b>	<b>Sachaufwand</b>	<b>1 666 400,00</b>	<b>1 523 400,00</b>	<b>1 672 124,93</b>
2221	Gebrauchs- und Verbrauchsgüter, Handelswaren	67 700,00	72 500,00	59 236,46
2222	Verwaltungs- und Betriebsaufwand	181 300,00	202 400,00	178 277,02

**Dienstleistungen (Gruppe 8)**

<b>MVAG</b>	<b>Mittelverwendungs- und -aufbringungsgruppen (1. und 2. Ebene)</b>	<b>VA 2026</b>	<b>VA 2025</b>	<b>RA 2024</b>
2223	Leasing- und Mietaufwand	67 600,00	72 000,00	70 584,62
2224	Instandhaltung	171 400,00	249 700,00	230 256,27
2225	Sonstiger Sachaufwand	590 000,00	358 700,00	552 621,96
2226	Nicht finanzierungswirksamer Sachaufwand	588 400,00	568 100,00	581 148,60
<b>223</b>	<b>Transferaufwand</b>	<b>113 100,00</b>	<b>112 400,00</b>	<b>106 055,88</b>
2231	Transferaufwand an Träger des öffentlichen Rechts	3 000,00	3 000,00	3 165,70
2232	Transferaufwand an Beteiligungen			
2233	Transferaufwand an Unternehmen (mit Finanzunternehmen)	100 600,00	98 400,00	93 424,51
2234	Transferaufwand an Haushalte und Organisationen ohne Erwerbscharakter	9 500,00	11 000,00	9 465,67
2235	Transferaufwand an das Ausland			
2236	Investitions- und Tilgungszuschüsse zwischen Unternehmungen und Betrieben der Gebietskörperschaft und der Gebietskörperschaft			
2237	Nicht finanzierungswirksamer Transferaufwand			
<b>224</b>	<b>Finanzaufwand</b>	<b>180 300,00</b>	<b>162 700,00</b>	<b>142 826,26</b>
2241	Aufwendungen für Zinsen	180 300,00	162 700,00	142 826,26
2242	Zinsen und sonstige Aufwendungen aus derivativen Finanzinstrumenten mit und ohne Grundgeschäft			
2243	Gewinnentnahmen von Unternehmungen und marktbestimmten Betrieben der Gebietskörperschaft (innerhalb der Gebietskörperschaft)			
2244	Sonstiger Finanzaufwand			
2245	Nicht finanzierungswirksamer Finanzaufwand			
<b>22</b>	<b>Summe Aufwendungen</b>	<b>2 918 500,00</b>	<b>2 773 900,00</b>	<b>2 799 294,18</b>
<b>SA0</b>	<b>Saldo (0) Nettoergebnis (21 - 22)</b>	<b>-855 100,00</b>	<b>-963 100,00</b>	<b>-844 616,88</b>
<b>230</b>	<b>Entnahmen von Haushaltsrücklagen</b>	<b>50 000,00</b>	<b>160 500,00</b>	<b>100 000,00</b>
2301	Entnahmen von Haushaltsrücklagen	50 000,00	160 500,00	100 000,00
<b>240</b>	<b>Zuweisungen an Haushaltsrücklagen</b>	<b>0,00</b>	<b>0,00</b>	<b>134 000,00</b>
2401	Zuweisungen an Haushaltsrücklagen			134 000,00
<b>SA01</b>	<b>Saldo (01) Haushaltsrücklagen (230 - 240)</b>	<b>50 000,00</b>	<b>160 500,00</b>	<b>-34 000,00</b>
<b>SA00</b>	<b>Saldo (00) Nettoergebnis nach Haushaltsrücklagen (Saldo 0 + Saldo 01)</b>	<b>-805 100,00</b>	<b>-802 600,00</b>	<b>-878 616,88</b>

## Finanzwirtschaft (Gruppe 9)

MVAG	Mittelverwendungs- und -aufbringungsgruppen (1. und 2. Ebene)	VA 2026	VA 2025	RA 2024
<b>211</b>	<b>Erträge aus der operativen Verwaltungstätigkeit</b>	<b>5 859 400,00</b>	<b>5 630 100,00</b>	<b>5 602 931,09</b>
2111	Erträge aus eigenen Abgaben	2 226 300,00	2 148 600,00	2 121 585,95
2112	Erträge aus Ertragsanteilen	3 617 000,00	3 466 000,00	3 465 993,34
2113	Erträge aus Gebühren			
2114	Erträge aus Leistungen	16 000,00	15 500,00	15 259,07
2115	Erträge aus Besitz und wirtschaftlicher Tätigkeit			
2116	Erträge aus Veräußerung und sonstige Erträge	100,00		92,73
2117	Nicht finanzierungswirksame operative Erträge			
<b>212</b>	<b>Erträge aus Transfers</b>	<b>42 500,00</b>	<b>155 100,00</b>	<b>99 256,32</b>
2121	Transferertrag von Trägern des öffentlichen Rechts	42 500,00	155 100,00	99 256,32
2122	Transferertrag von Beteiligungen			
2123	Transferertrag von Unternehmen (mit Finanzunternehmen)			
2124	Transferertrag von Haushalten und Organisationen ohne Erwerbscharakter			
2125	Transferertrag vom Ausland			
2126	Investitions- und Tilgungszuschüsse zwischen Unternehmungen und Betrieben der Gebietskörperschaft und der Gebietskörperschaft			
2127	Nicht finanzierungswirksamer Transferertrag			
<b>213</b>	<b>Finanzerträge</b>	<b>2 600,00</b>	<b>500,00</b>	<b>25 136,60</b>
2131	Erträge aus Zinsen	2 600,00	500,00	25 136,60
2132	Erträge aus Zinsen aus derivativen Finanzinstrumenten mit und ohne Grundgeschäft			
2133	Erträge aus Gewinnentnahmen von marktbestimmten Betrieben			
2134	Sonstige Finanzerträge			
2135	Erträge aus Dividenden/Gewinnausschüttungen			
2136	Sonstige nicht finanzierungswirksame Finanzerträge			
<b>21</b>	<b>Summe Erträge</b>	<b>5 904 500,00</b>	<b>5 785 700,00</b>	<b>5 727 324,01</b>
<b>221</b>	<b>Personalaufwand</b>	<b>176 500,00</b>	<b>161 700,00</b>	<b>153 550,73</b>
2211	Personalaufwand (Bezüge, Nebengebühren, Mehrleistungen)	141 500,00	128 900,00	122 323,47
2212	Gesetzlicher und freiwilliger Sozialaufwand	34 400,00	31 800,00	30 076,30
2213	Sonstiger Personalaufwand			
2214	Nicht finanzierungswirksamer Personalaufwand	600,00	1 000,00	1 150,96
<b>222</b>	<b>Sachaufwand</b>	<b>63 500,00</b>	<b>11 500,00</b>	<b>107 465,36</b>
2221	Gebrauchs- und Verbrauchsgüter, Handelswaren	700,00	1 700,00	165,16
2222	Verwaltungs- und Betriebsaufwand			

## Finanzwirtschaft (Gruppe 9)

MVAG	Mittelverwendungs- und -aufbringungsgruppen (1. und 2. Ebene)	VA 2026	VA 2025	RA 2024
2223	Leasing- und Mietaufwand			
2224	Instandhaltung			
2225	Sonstiger Sachaufwand	62 800,00	9 800,00	107 165,27
2226	Nicht finanzierungswirksamer Sachaufwand			134,93
<b>223</b>	<b>Transferaufwand</b>	<b>0,00</b>	<b>0,00</b>	<b>0,00</b>
2231	Transferaufwand an Träger des öffentlichen Rechts			
2232	Transferaufwand an Beteiligungen			
2233	Transferaufwand an Unternehmen (mit Finanzunternehmen)			
2234	Transferaufwand an Haushalte und Organisationen ohne Erwerbscharakter			
2235	Transferaufwand an das Ausland			
2236	Investitions- und Tilgungszuschüsse zwischen Unternehmungen und Betrieben der Gebietskörperschaft und der Gebietskörperschaft			
2237	Nicht finanzierungswirksamer Transferaufwand			
<b>224</b>	<b>Finanzaufwand</b>	<b>4 700,00</b>	<b>4 600,00</b>	<b>5 474,40</b>
2241	Aufwendungen für Zinsen			
2242	Zinsen und sonstige Aufwendungen aus derivativen Finanzinstrumenten mit und ohne Grundgeschäft			
2243	Gewinnentnahmen von Unternehmungen und marktbestimmten Betrieben der Gebietskörperschaft (innerhalb der Gebietskörperschaft)			
2244	Sonstiger Finanzaufwand	4 700,00	4 600,00	5 474,40
2245	Nicht finanzierungswirksamer Finanzaufwand			
<b>22</b>	<b>Summe Aufwendungen</b>	<b>244 700,00</b>	<b>177 800,00</b>	<b>266 490,49</b>
<b>SA0</b>	<b>Saldo (0) Nettoergebnis (21 - 22)</b>	<b>5 659 800,00</b>	<b>5 607 900,00</b>	<b>5 460 833,52</b>
<b>230</b>	<b>Entnahmen von Haushaltsrücklagen</b>	<b>252 000,00</b>	<b>275 100,00</b>	<b>671 249,27</b>
2301	Entnahmen von Haushaltsrücklagen	252 000,00	275 100,00	671 249,27
<b>240</b>	<b>Zuweisungen an Haushaltsrücklagen</b>	<b>-48 600,00</b>	<b>13 300,00</b>	<b>23 948,16</b>
2401	Zuweisungen an Haushaltsrücklagen	-48 600,00	13 300,00	23 948,16
<b>SA01</b>	<b>Saldo (01) Haushaltsrücklagen (230 - 240)</b>	<b>300 600,00</b>	<b>261 800,00</b>	<b>647 301,11</b>
<b>SA00</b>	<b>Saldo (00) Nettoergebnis nach Haushaltsrücklagen (Saldo 0 + Saldo 01)</b>	<b>5 960 400,00</b>	<b>5 869 700,00</b>	<b>6 108 134,63</b>

## Finanzierungshaushalt Bereichsbudget 1. und 2. Ebene (Anlage 1b)



## Vertretungskörper und allgemeine Verwaltung (Gruppe 0)

MVAG	Mittelverwendungs- und aufbringungsgruppen (1. und 2. Ebene)	VA 2026	VA 2025	RA 2024
<b>311</b>	<b>Einzahlungen aus operativer Verwaltungstätigkeit</b>	<b>10 800,00</b>	<b>9 800,00</b>	<b>16 029,36</b>
3111	Einzahlungen aus eigenen Abgaben			
3112	Einzahlungen aus Ertragsanteilen			
3113	Einzahlungen aus Gebühren			
3114	Einzahlungen aus Leistungen	9 200,00	9 100,00	10 517,88
3115	Einzahlungen aus Besitz und wirtschaftlicher Tätigkeit			
3116	Einzahlungen aus Veräußerung von geringwertigen Wirtschaftsgütern (GWG) und sonstige Einzahlungen	1 600,00	700,00	5 511,48
<b>312</b>	<b>Einzahlungen aus Transfers</b>	<b>98 500,00</b>	<b>74 500,00</b>	<b>24 800,00</b>
3121	Transferzahlungen von Trägern des öffentlichen Rechts	98 500,00	74 500,00	24 800,00
3122	Transferzahlungen von Beteiligungen			
3123	Transferzahlungen von Unternehmen (inkl. Finanzunternehmen)			
3124	Transferzahlungen von Haushalten und Organisationen ohne Erwerbscharakter			
3125	Transferzahlungen vom Ausland			
3126	Investitions- und Tilgungszuschüsse zwischen Unternehmungen und Betrieben der Gebietskörperschaft und der Gebietskörperschaft			
<b>313</b>	<b>Einzahlungen aus Finanzerträgen</b>	<b>0,00</b>	<b>0,00</b>	<b>0,00</b>
3131	Einzahlungen aus Zinserträgen			
3132	Einzahlungen aus Zinsen aus derivativen Finanzinstrumenten mit und ohne Grundgeschäft			
3133	Einzahlungen aus Gewinnentnahmen von marktbestimmten Betrieben			
3134	Sonstige Einzahlungen aus Finanzerträgen			
3135	Einzahlungen aus Dividenden/Gewinnausschüttungen			
<b>31</b>	<b>Summe Einzahlungen operative Gebarung</b>	<b>109 300,00</b>	<b>84 300,00</b>	<b>40 829,36</b>
<b>321</b>	<b>Auszahlungen aus Personalaufwand</b>	<b>616 400,00</b>	<b>607 000,00</b>	<b>575 453,88</b>
3211	Auszahlungen für Personalaufwand (Bezüge, Nebengebühren, und Mehrleistungsvergütungen)	490 900,00	487 800,00	468 326,31
3212	Auszahlungen für gesetzliche und freiwillige Sozialaufwendungen	124 600,00	118 700,00	106 543,97
3213	Auszahlungen aus sonstigem Personalaufwand	900,00	500,00	583,60
<b>322</b>	<b>Auszahlungen aus Sachaufwand</b>	<b>519 500,00</b>	<b>544 000,00</b>	<b>521 393,93</b>
3221	Auszahlungen für Gebrauchs- und Verbrauchsgüter, Handelswaren	17 200,00	24 900,00	22 686,14
3222	Auszahlungen für Verwaltungs- und Betriebsaufwand	79 600,00	78 400,00	66 316,98
3223	Auszahlungen für Leasing- und Mietaufwand	12 700,00	12 100,00	11 986,32
3224	Auszahlungen für Instandhaltung	3 600,00	4 000,00	11 287,47
3225	Sonstige Auszahlungen aus Sachaufwand	406 400,00	424 600,00	409 117,02
3226	Auszahlungen aus der Inanspruchnahme von Haftungen			
<b>323</b>	<b>Auszahlungen aus Transfers</b>	<b>164 400,00</b>	<b>164 900,00</b>	<b>151 371,52</b>
3231	Transferzahlungen an Träger des öffentlichen Rechts	158 600,00	52 700,00	52 305,82

**Vertretungskörper und allgemeine Verwaltung (Gruppe 0)**

MVAG	Mittelverwendungs- und aufbringungsgruppen (1. und 2. Ebene)	VA 2026	VA 2025	RA 2024
3232	Transferzahlungen an Beteiligungen			
3233	Transferzahlungen an Unternehmen (inkl. Finanzunternehmen)			
3234	Transferzahlungen an Haushalte und Organisationen ohne Erwerbscharakter	5 800,00	112 200,00	99 065,70
3235	Transferzahlungen an das Ausland			
3236	Investitions- und Tilgungszuschüsse zwischen Unternehmungen und Betrieben der Gebietskörperschaft und der Gebietskörperschaft			
<b>324</b>	<b>Auszahlungen aus Finanzaufwand</b>	<b>0,00</b>	<b>0,00</b>	<b>0,00</b>
3241	Auszahlungen für Zinsen			
3242	Auszahlungen für Zinsen aus derivativen Finanzinstrumenten mit und ohne Grundgeschäft			
3243	Auszahlungen aus Gewinnentnahmen von marktbestimmten Betrieben			
3244	Sonstige Auszahlungen aus Finanzaufwendungen			
<b>32</b>	<b>Summe Auszahlungen operative Gebarung</b>	<b>1 300 300,00</b>	<b>1 315 900,00</b>	<b>1 248 219,33</b>
<b>SA1</b>	<b>Saldo (1) Geldfluss aus der operativen Gebarung (31 – 32)</b>	<b>-1 191 000,00</b>	<b>-1 231 600,00</b>	<b>-1 207 389,97</b>
<b>331</b>	<b>Einzahlungen aus der Investitionstätigkeit</b>	<b>0,00</b>	<b>0,00</b>	<b>0,00</b>
3311	Einzahlungen aus der Veräußerung von immateriellem Vermögen			
3312	Einzahlungen aus der Veräußerung von Grundstücken und Grundstückeinrichtungen			
3313	Einzahlungen aus der Veräußerung von Gebäuden und Bauten			
3314	Einzahlungen aus der Veräußerung von technischen Anlagen, Fahrzeugen und Maschinen			
3315	Einzahlungen aus der Veräußerung von Amts-, Betriebs- und Geschäftsausstattung			
3316	Einzahlungen aus der Veräußerung von Kulturgütern			
3317	Einzahlungen aus der Veräußerung von Beteiligungen			
3318	Einzahlungen aus der Veräußerung von kofinanzierten Schutzbauten			
<b>332</b>	<b>Einzahlungen aus der Rückzahlung von Darlehen sowie gewährten Vorschüssen</b>	<b>1 200,00</b>	<b>500,00</b>	<b>3 780,00</b>
3321	Einzahlungen aus Darlehen an Träger des öffentlichen Rechts			
3322	Einzahlungen aus Darlehen an Beteiligungen			
3323	Einzahlungen aus Darlehen an Unternehmen und Haushalte			
3325	Einzahlungen aus Vorschüssen und Anzahlungen	1 200,00	500,00	3 780,00
<b>333</b>	<b>Einzahlungen aus Kapitaltransfers</b>	<b>0,00</b>	<b>0,00</b>	<b>0,00</b>
3331	Kapitaltransferzahlungen von Trägern des öffentlichen Rechts			
3332	Kapitaltransferzahlungen von Beteiligungen			
3333	Kapitaltransferzahlungen von Unternehmen			
3334	Kapitaltransferzahlungen von Haushalten und Organisationen ohne Erwerbscharakter			
3335	Kapitaltransferzahlungen vom Ausland			
<b>33</b>	<b>Summe Einzahlungen investive Gebarung</b>	<b>1 200,00</b>	<b>500,00</b>	<b>3 780,00</b>

## Vertretungskörper und allgemeine Verwaltung (Gruppe 0)

MVAG	Mittelverwendungs- und aufbringungsgruppen (1. und 2. Ebene)	VA 2026	VA 2025	RA 2024
<b>341</b>	<b>Auszahlungen aus der Investitionstätigkeit</b>	<b>126 000,00</b>	<b>94 000,00</b>	<b>64 554,73</b>
3411	Auszahlungen für den Erwerb von immateriellem Vermögen		5 000,00	8 797,14
3412	Auszahlungen für den Erwerb von Grundstücken und Grundstückseinrichtungen	75 000,00		
3413	Auszahlungen für den Erwerb von Gebäuden und Bauten		77 000,00	44 534,39
3414	Auszahlungen für den Erwerb von technischen Anlagen, Fahrzeugen und Maschinen			
3415	Auszahlungen für den Erwerb von Amts-, Betriebs- und Geschäftsausstattung	51 000,00	12 000,00	11 223,20
3416	Auszahlungen für den Erwerb von Kulturgütern			
3417	Auszahlungen für den Erwerb von Beteiligungen			
3418	Auszahlungen für den Erwerb von kofinanzierten Schutzbauten			
<b>342</b>	<b>Auszahlungen aus der Gewährung von Darlehen sowie gewährten Vorschüssen</b>	<b>7 000,00</b>	<b>7 000,00</b>	<b>7 200,00</b>
3421	Auszahlungen von Darlehen an Träger des öffentlichen Rechts			
3422	Auszahlungen von Darlehen an Beteiligungen			
3423	Auszahlungen von Darlehen an Unternehmen und Haushalte			
3425	Auszahlungen von Vorschüssen und Anzahlungen	7 000,00	7 000,00	7 200,00
<b>343</b>	<b>Auszahlungen aus Kapitaltransfers</b>	<b>0,00</b>	<b>0,00</b>	<b>0,00</b>
3431	Kapitaltransferzahlungen an Träger des öffentlichen Rechts			
3432	Kapitaltransferzahlungen an Beteiligungen			
3433	Kapitaltransferzahlungen an Unternehmen (Finanzunternehmen)			
3434	Kapitaltransferzahlungen an Haushalte und Organisationen ohne Erwerbscharakter			
3435	Kapitaltransferzahlungen an das Ausland			
<b>34</b>	<b>Summe Auszahlungen investive Gebarung</b>	<b>133 000,00</b>	<b>101 000,00</b>	<b>71 754,73</b>
<b>SA2</b>	<b>Saldo (2) Geldfluss aus der investiven Gebarung (33 – 34)</b>	<b>-131 800,00</b>	<b>-100 500,00</b>	<b>-67 974,73</b>
<b>SA3</b>	<b>Saldo (3) Nettofinanzierungssaldo (Saldo 1 + Saldo 2)</b>	<b>-1 322 800,00</b>	<b>-1 332 100,00</b>	<b>-1 275 364,70</b>
<b>351</b>	<b>Einzahlungen aus der Aufnahme von Finanzschulden</b>	<b>0,00</b>	<b>0,00</b>	<b>0,00</b>
3511	Einzahlungen aus empfangenen Darlehen von öffentlichen Körperschaften und Rechtsträgern			
3512	Einzahlungen aus empfangenen Darlehen von Beteiligungen			
3513	Einzahlungen aus empfangenen Darlehen von Unternehmen und privaten Haushalten			
3514	Einzahlungen aus Finanzschulden (Finanzunternehmen)			
3515	Einzahlungen aus Aufnahmen von Leasingverbindlichkeiten			
<b>353</b>	<b>Einzahlungen infolge eines Kapitaltausches bei derivativen Finanzinstrumenten mit Grundgeschäft</b>	<b>0,00</b>	<b>0,00</b>	<b>0,00</b>
3530	Einzahlungen infolge eines Kapitaltausches bei derivativen Finanzinstrumenten mit Grundgeschäft			
<b>355</b>	<b>Einzahlungen aus dem Abgang von Finanzinstrumenten</b>	<b>0,00</b>	<b>0,00</b>	<b>0,00</b>

## Vertretungskörper und allgemeine Verwaltung (Gruppe 0)

MVAG	Mittelverwendungs- und aufbringungsgruppen (1. und 2. Ebene)	VA 2026	VA 2025	RA 2024
3550	Einzahlungen aus dem Abgang von Finanzinstrumenten			
<b>35</b>	<b>Summe Einzahlungen aus der Finanzierungstätigkeit</b>	<b>0,00</b>	<b>0,00</b>	<b>0,00</b>
<b>361</b>	<b>Auszahlungen aus der Tilgung von Finanzschulden</b>	<b>0,00</b>	<b>0,00</b>	<b>0,00</b>
3611	Auszahlungen aus empfangenen Darlehen von öffentlichen Körperschaften und Rechtsträgern			
3612	Auszahlungen aus empfangenen Darlehen von Beteiligungen			
3613	Auszahlungen aus empfangenen Darlehen von Unternehmen und privaten Haushalten			
3614	Auszahlungen aus Finanzschulden			
3615	Auszahlungen aus Rückzahlungen von Leasingverbindlichkeiten			
<b>363</b>	<b>Auszahlungen infolge eines Kapitaltausches bei derivativen Finanzinstrumenten mit Grundgeschäft</b>	<b>0,00</b>	<b>0,00</b>	<b>0,00</b>
3630	Auszahlungen infolge eines Kapitaltausches bei derivativen Finanzinstrumenten mit Grundgeschäft			
<b>365</b>	<b>Auszahlungen für den Erwerb von Finanzinstrumenten</b>	<b>0,00</b>	<b>0,00</b>	<b>0,00</b>
3650	Auszahlungen für den Erwerb von Finanzinstrumenten			
<b>36</b>	<b>Summe Auszahlungen aus der Finanzierungstätigkeit</b>	<b>0,00</b>	<b>0,00</b>	<b>0,00</b>
<b>SA4</b>	<b>Saldo (4) Geldfluss aus der Finanzierungstätigkeit (35 – 36)</b>	<b>0,00</b>	<b>0,00</b>	<b>0,00</b>
<b>SA5</b>	<b>Saldo (5) Geldfluss aus der voranschlagswirksamen Gebarung (Saldo 3 + Saldo 4)</b>	<b>-1 322 800,00</b>	<b>-1 332 100,00</b>	<b>-1 275 364,70</b>

## Öffentliche Ordnung und Sicherheit (Gruppe 1)

MVAG	Mittelverwendungs- und aufbringungsgruppen (1. und 2. Ebene)	VA 2026	VA 2025	RA 2024
<b>311</b>	<b>Einzahlungen aus operativer Verwaltungstätigkeit</b>	<b>3 300,00</b>	<b>3 200,00</b>	<b>2 439,00</b>
3111	Einzahlungen aus eigenen Abgaben			
3112	Einzahlungen aus Ertragsanteilen			
3113	Einzahlungen aus Gebühren			
3114	Einzahlungen aus Leistungen	3 000,00	3 000,00	2 389,00
3115	Einzahlungen aus Besitz und wirtschaftlicher Tätigkeit			
3116	Einzahlungen aus Veräußerung von geringwertigen Wirtschaftsgütern (GWG) und sonstige Einzahlungen	300,00	200,00	50,00
<b>312</b>	<b>Einzahlungen aus Transfers</b>	<b>35 000,00</b>	<b>50 000,00</b>	<b>0,00</b>
3121	Transferzahlungen von Trägern des öffentlichen Rechts	35 000,00	50 000,00	
3122	Transferzahlungen von Beteiligungen			
3123	Transferzahlungen von Unternehmen (inkl. Finanzunternehmen)			
3124	Transferzahlungen von Haushalten und Organisationen ohne Erwerbscharakter			
3125	Transferzahlungen vom Ausland			
3126	Investitions- und Tilgungszuschüsse zwischen Unternehmungen und Betrieben der Gebietskörperschaft und der Gebietskörperschaft			
<b>313</b>	<b>Einzahlungen aus Finanzerträgen</b>	<b>0,00</b>	<b>0,00</b>	<b>0,00</b>
3131	Einzahlungen aus Zinserträgen			
3132	Einzahlungen aus Zinsen aus derivativen Finanzinstrumenten mit und ohne Grundgeschäft			
3133	Einzahlungen aus Gewinnentnahmen von marktbestimmten Betrieben			
3134	Sonstige Einzahlungen aus Finanzerträgen			
3135	Einzahlungen aus Dividenden/Gewinnausschüttungen			
<b>31</b>	<b>Summe Einzahlungen operative Gebarung</b>	<b>38 300,00</b>	<b>53 200,00</b>	<b>2 439,00</b>
<b>321</b>	<b>Auszahlungen aus Personalaufwand</b>	<b>0,00</b>	<b>0,00</b>	<b>0,00</b>
3211	Auszahlungen für Personalaufwand (Bezüge, Nebengebühren, und Mehrleistungsvergütungen)			
3212	Auszahlungen für gesetzliche und freiwillige Sozialaufwendungen			
3213	Auszahlungen aus sonstigem Personalaufwand			
<b>322</b>	<b>Auszahlungen aus Sachaufwand</b>	<b>16 500,00</b>	<b>16 000,00</b>	<b>34 361,40</b>
3221	Auszahlungen für Gebrauchs- und Verbrauchsgüter, Handelswaren	200,00	300,00	86,70
3222	Auszahlungen für Verwaltungs- und Betriebsaufwand	4 800,00	4 800,00	5 040,00
3223	Auszahlungen für Leasing- und Mietaufwand			
3224	Auszahlungen für Instandhaltung			8 446,18
3225	Sonstige Auszahlungen aus Sachaufwand	11 500,00	10 900,00	20 788,52
3226	Auszahlungen aus der Inanspruchnahme von Haftungen			
<b>323</b>	<b>Auszahlungen aus Transfers</b>	<b>32 000,00</b>	<b>39 900,00</b>	<b>31 810,48</b>
3231	Transferzahlungen an Träger des öffentlichen Rechts	32 000,00	39 900,00	31 810,48

## Öffentliche Ordnung und Sicherheit (Gruppe 1)

MVAG	Mittelverwendungs- und aufbringungsgruppen (1. und 2. Ebene)	VA 2026	VA 2025	RA 2024
3232	Transferzahlungen an Beteiligungen			
3233	Transferzahlungen an Unternehmen (inkl. Finanzunternehmen)			
3234	Transferzahlungen an Haushalte und Organisationen ohne Erwerbscharakter			
3235	Transferzahlungen an das Ausland			
3236	Investitions- und Tilgungszuschüsse zwischen Unternehmungen und Betrieben der Gebietskörperschaft und der Gebietskörperschaft			
<b>324</b>	<b>Auszahlungen aus Finanzaufwand</b>	<b>0,00</b>	<b>0,00</b>	<b>0,00</b>
3241	Auszahlungen für Zinsen			
3242	Auszahlungen für Zinsen aus derivativen Finanzinstrumenten mit und ohne Grundgeschäft			
3243	Auszahlungen aus Gewinnentnahmen von marktbestimmten Betrieben			
3244	Sonstige Auszahlungen aus Finanzaufwendungen			
<b>32</b>	<b>Summe Auszahlungen operative Gebarung</b>	<b>48 500,00</b>	<b>55 900,00</b>	<b>66 171,88</b>
<b>SA1</b>	<b>Saldo (1) Geldfluss aus der operativen Gebarung (31 – 32)</b>	<b>-10 200,00</b>	<b>-2 700,00</b>	<b>-63 732,88</b>
<b>331</b>	<b>Einzahlungen aus der Investitionstätigkeit</b>	<b>0,00</b>	<b>0,00</b>	<b>0,00</b>
3311	Einzahlungen aus der Veräußerung von immateriellem Vermögen			
3312	Einzahlungen aus der Veräußerung von Grundstücken und Grundstückeinrichtungen			
3313	Einzahlungen aus der Veräußerung von Gebäuden und Bauten			
3314	Einzahlungen aus der Veräußerung von technischen Anlagen, Fahrzeugen und Maschinen			
3315	Einzahlungen aus der Veräußerung von Amts-, Betriebs- und Geschäftsausstattung			
3316	Einzahlungen aus der Veräußerung von Kulturgütern			
3317	Einzahlungen aus der Veräußerung von Beteiligungen			
3318	Einzahlungen aus der Veräußerung von kofinanzierten Schutzbauten			
<b>332</b>	<b>Einzahlungen aus der Rückzahlung von Darlehen sowie gewährten Vorschüssen</b>	<b>0,00</b>	<b>0,00</b>	<b>0,00</b>
3321	Einzahlungen aus Darlehen an Träger des öffentlichen Rechts			
3322	Einzahlungen aus Darlehen an Beteiligungen			
3323	Einzahlungen aus Darlehen an Unternehmen und Haushalte			
3325	Einzahlungen aus Vorschüssen und Anzahlungen			
<b>333</b>	<b>Einzahlungen aus Kapitaltransfers</b>	<b>21 200,00</b>	<b>0,00</b>	<b>0,00</b>
3331	Kapitaltransferzahlungen von Trägern des öffentlichen Rechts	21 200,00		
3332	Kapitaltransferzahlungen von Beteiligungen			
3333	Kapitaltransferzahlungen von Unternehmen			
3334	Kapitaltransferzahlungen von Haushalten und Organisationen ohne Erwerbscharakter			
3335	Kapitaltransferzahlungen vom Ausland			
<b>33</b>	<b>Summe Einzahlungen investive Gebarung</b>	<b>21 200,00</b>	<b>0,00</b>	<b>0,00</b>

## Öffentliche Ordnung und Sicherheit (Gruppe 1)

MVAG	Mittelverwendungs- und aufbringungsgruppen (1. und 2. Ebene)	VA 2026	VA 2025	RA 2024
<b>341</b>	<b>Auszahlungen aus der Investitionstätigkeit</b>	<b>40 000,00</b>	<b>64 000,00</b>	<b>0,00</b>
3411	Auszahlungen für den Erwerb von immateriellem Vermögen			
3412	Auszahlungen für den Erwerb von Grundstücken und Grundstückseinrichtungen			
3413	Auszahlungen für den Erwerb von Gebäuden und Bauten			
3414	Auszahlungen für den Erwerb von technischen Anlagen, Fahrzeugen und Maschinen	40 000,00	64 000,00	
3415	Auszahlungen für den Erwerb von Amts-, Betriebs- und Geschäftsausstattung			
3416	Auszahlungen für den Erwerb von Kulturgütern			
3417	Auszahlungen für den Erwerb von Beteiligungen			
3418	Auszahlungen für den Erwerb von kofinanzierten Schutzbauten			
<b>342</b>	<b>Auszahlungen aus der Gewährung von Darlehen sowie gewährten Vorschüssen</b>	<b>0,00</b>	<b>0,00</b>	<b>0,00</b>
3421	Auszahlungen von Darlehen an Träger des öffentlichen Rechts			
3422	Auszahlungen von Darlehen an Beteiligungen			
3423	Auszahlungen von Darlehen an Unternehmen und Haushalte			
3425	Auszahlungen von Vorschüssen und Anzahlungen			
<b>343</b>	<b>Auszahlungen aus Kapitaltransfers</b>	<b>0,00</b>	<b>0,00</b>	<b>0,00</b>
3431	Kapitaltransferzahlungen an Träger des öffentlichen Rechts			
3432	Kapitaltransferzahlungen an Beteiligungen			
3433	Kapitaltransferzahlungen an Unternehmen (Finanzunternehmen)			
3434	Kapitaltransferzahlungen an Haushalte und Organisationen ohne Erwerbscharakter			
3435	Kapitaltransferzahlungen an das Ausland			
<b>34</b>	<b>Summe Auszahlungen investive Gebarung</b>	<b>40 000,00</b>	<b>64 000,00</b>	<b>0,00</b>
<b>SA2</b>	<b>Saldo (2) Geldfluss aus der investiven Gebarung (33 – 34)</b>	<b>-18 800,00</b>	<b>-64 000,00</b>	<b>0,00</b>
<b>SA3</b>	<b>Saldo (3) Nettofinanzierungssaldo (Saldo 1 + Saldo 2)</b>	<b>-29 000,00</b>	<b>-66 700,00</b>	<b>-63 732,88</b>
<b>351</b>	<b>Einzahlungen aus der Aufnahme von Finanzschulden</b>	<b>0,00</b>	<b>0,00</b>	<b>0,00</b>
3511	Einzahlungen aus empfangenen Darlehen von öffentlichen Körperschaften und Rechtsträgern			
3512	Einzahlungen aus empfangenen Darlehen von Beteiligungen			
3513	Einzahlungen aus empfangenen Darlehen von Unternehmen und privaten Haushalten			
3514	Einzahlungen aus Finanzschulden (Finanzunternehmen)			
3515	Einzahlungen aus Aufnahmen von Leasingverbindlichkeiten			
<b>353</b>	<b>Einzahlungen infolge eines Kapitaltauschs bei derivativen Finanzinstrumenten mit Grundgeschäft</b>	<b>0,00</b>	<b>0,00</b>	<b>0,00</b>
3530	Einzahlungen infolge eines Kapitaltauschs bei derivativen Finanzinstrumenten mit Grundgeschäft			
<b>355</b>	<b>Einzahlungen aus dem Abgang von Finanzinstrumenten</b>	<b>0,00</b>	<b>0,00</b>	<b>0,00</b>

## Öffentliche Ordnung und Sicherheit (Gruppe 1)

MVAG	Mittelverwendungs- und aufbringungsgruppen (1. und 2. Ebene)	VA 2026	VA 2025	RA 2024
3550	Einzahlungen aus dem Abgang von Finanzinstrumenten			
<b>35</b>	<b>Summe Einzahlungen aus der Finanzierungstätigkeit</b>	<b>0,00</b>	<b>0,00</b>	<b>0,00</b>
<b>361</b>	<b>Auszahlungen aus der Tilgung von Finanzschulden</b>	<b>0,00</b>	<b>0,00</b>	<b>0,00</b>
3611	Auszahlungen aus empfangenen Darlehen von öffentlichen Körperschaften und Rechtsträgern			
3612	Auszahlungen aus empfangenen Darlehen von Beteiligungen			
3613	Auszahlungen aus empfangenen Darlehen von Unternehmen und privaten Haushalten			
3614	Auszahlungen aus Finanzschulden			
3615	Auszahlungen aus Rückzahlungen von Leasingverbindlichkeiten			
<b>363</b>	<b>Auszahlungen infolge eines Kapitaltausches bei derivativen Finanzinstrumenten mit Grundgeschäft</b>	<b>0,00</b>	<b>0,00</b>	<b>0,00</b>
3630	Auszahlungen infolge eines Kapitaltausches bei derivativen Finanzinstrumenten mit Grundgeschäft			
<b>365</b>	<b>Auszahlungen für den Erwerb von Finanzinstrumenten</b>	<b>0,00</b>	<b>0,00</b>	<b>0,00</b>
3650	Auszahlungen für den Erwerb von Finanzinstrumenten			
<b>36</b>	<b>Summe Auszahlungen aus der Finanzierungstätigkeit</b>	<b>0,00</b>	<b>0,00</b>	<b>0,00</b>
<b>SA4</b>	<b>Saldo (4) Geldfluss aus der Finanzierungstätigkeit (35 – 36)</b>	<b>0,00</b>	<b>0,00</b>	<b>0,00</b>
<b>SA5</b>	<b>Saldo (5) Geldfluss aus der voranschlagswirksamen Gebarung (Saldo 3 + Saldo 4)</b>	<b>-29 000,00</b>	<b>-66 700,00</b>	<b>-63 732,88</b>

## Unterricht, Erziehung, Sport und Wissenschaft (Gruppe 2)

MVAG	Mittelverwendungs- und aufbringungsgruppen (1. und 2. Ebene)	VA 2026	VA 2025	RA 2024
<b>311</b>	<b>Einzahlungen aus operativer Verwaltungstätigkeit</b>	<b>139 900,00</b>	<b>117 600,00</b>	<b>144 374,07</b>
3111	Einzahlungen aus eigenen Abgaben			
3112	Einzahlungen aus Ertragsanteilen			
3113	Einzahlungen aus Gebühren			
3114	Einzahlungen aus Leistungen	25 800,00	21 000,00	22 711,98
3115	Einzahlungen aus Besitz und wirtschaftlicher Tätigkeit	14 000,00	14 500,00	7 827,40
3116	Einzahlungen aus Veräußerung von geringwertigen Wirtschaftsgütern (GWG) und sonstige Einzahlungen	100 100,00	82 100,00	113 834,69
<b>312</b>	<b>Einzahlungen aus Transfers</b>	<b>113 500,00</b>	<b>117 300,00</b>	<b>271 837,29</b>
3121	Transferzahlungen von Trägern des öffentlichen Rechts	113 500,00	117 300,00	271 837,29
3122	Transferzahlungen von Beteiligungen			
3123	Transferzahlungen von Unternehmen (inkl. Finanzunternehmen)			
3124	Transferzahlungen von Haushalten und Organisationen ohne Erwerbscharakter			
3125	Transferzahlungen vom Ausland			
3126	Investitions- und Tilgungszuschüsse zwischen Unternehmungen und Betrieben der Gebietskörperschaft und der Gebietskörperschaft			
<b>313</b>	<b>Einzahlungen aus Finanzerträgen</b>	<b>0,00</b>	<b>0,00</b>	<b>0,00</b>
3131	Einzahlungen aus Zinserträgen			
3132	Einzahlungen aus Zinsen aus derivativen Finanzinstrumenten mit und ohne Grundgeschäft			
3133	Einzahlungen aus Gewinnentnahmen von marktbestimmten Betrieben			
3134	Sonstige Einzahlungen aus Finanzerträgen			
3135	Einzahlungen aus Dividenden/Gewinnausschüttungen			
<b>31</b>	<b>Summe Einzahlungen operative Gebarung</b>	<b>253 400,00</b>	<b>234 900,00</b>	<b>416 211,36</b>
<b>321</b>	<b>Auszahlungen aus Personalaufwand</b>	<b>633 000,00</b>	<b>565 400,00</b>	<b>592 666,75</b>
3211	Auszahlungen für Personalaufwand (Bezüge, Nebengebühren, und Mehrleistungsvergütungen)	502 100,00	452 000,00	478 468,73
3212	Auszahlungen für gesetzliche und freiwillige Sozialaufwendungen	130 900,00	113 400,00	114 198,02
3213	Auszahlungen aus sonstigem Personalaufwand			
<b>322</b>	<b>Auszahlungen aus Sachaufwand</b>	<b>248 700,00</b>	<b>284 100,00</b>	<b>283 834,67</b>
3221	Auszahlungen für Gebrauchs- und Verbrauchsgüter, Handelswaren	62 000,00	68 100,00	56 987,85
3222	Auszahlungen für Verwaltungs- und Betriebsaufwand	87 400,00	86 000,00	75 526,49
3223	Auszahlungen für Leasing- und Mietaufwand	4 500,00	4 000,00	3 714,34
3224	Auszahlungen für Instandhaltung	12 000,00	11 800,00	26 443,98
3225	Sonstige Auszahlungen aus Sachaufwand	82 800,00	114 200,00	121 162,01
3226	Auszahlungen aus der Inanspruchnahme von Haftungen			
<b>323</b>	<b>Auszahlungen aus Transfers</b>	<b>503 900,00</b>	<b>539 600,00</b>	<b>526 379,49</b>
3231	Transferzahlungen an Träger des öffentlichen Rechts	468 000,00	504 300,00	495 843,15

**Unterricht, Erziehung, Sport und Wissenschaft (Gruppe 2)**

MVAG	Mittelverwendungs- und aufbringungsgruppen (1. und 2. Ebene)	VA 2026	VA 2025	RA 2024
3232	Transferzahlungen an Beteiligungen			
3233	Transferzahlungen an Unternehmen (inkl. Finanzunternehmen)			
3234	Transferzahlungen an Haushalte und Organisationen ohne Erwerbscharakter	35 900,00	35 300,00	30 536,34
3235	Transferzahlungen an das Ausland			
3236	Investitions- und Tilgungszuschüsse zwischen Unternehmungen und Betrieben der Gebietskörperschaft und der Gebietskörperschaft			
<b>324</b>	<b>Auszahlungen aus Finanzaufwand</b>	<b>0,00</b>	<b>0,00</b>	<b>0,00</b>
3241	Auszahlungen für Zinsen			
3242	Auszahlungen für Zinsen aus derivativen Finanzinstrumenten mit und ohne Grundgeschäft			
3243	Auszahlungen aus Gewinnentnahmen von marktbestimmten Betrieben			
3244	Sonstige Auszahlungen aus Finanzaufwendungen			
<b>32</b>	<b>Summe Auszahlungen operative Gebarung</b>	<b>1 385 600,00</b>	<b>1 389 100,00</b>	<b>1 402 880,91</b>
<b>SA1</b>	<b>Saldo (1) Geldfluss aus der operativen Gebarung (31 – 32)</b>	<b>-1 132 200,00</b>	<b>-1 154 200,00</b>	<b>-986 669,55</b>
<b>331</b>	<b>Einzahlungen aus der Investitionstätigkeit</b>	<b>0,00</b>	<b>0,00</b>	<b>0,00</b>
3311	Einzahlungen aus der Veräußerung von immateriellem Vermögen			
3312	Einzahlungen aus der Veräußerung von Grundstücken und Grundstückeinrichtungen			
3313	Einzahlungen aus der Veräußerung von Gebäuden und Bauten			
3314	Einzahlungen aus der Veräußerung von technischen Anlagen, Fahrzeugen und Maschinen			
3315	Einzahlungen aus der Veräußerung von Amts-, Betriebs- und Geschäftsausstattung			
3316	Einzahlungen aus der Veräußerung von Kulturgütern			
3317	Einzahlungen aus der Veräußerung von Beteiligungen			
3318	Einzahlungen aus der Veräußerung von kofinanzierten Schutzbauten			
<b>332</b>	<b>Einzahlungen aus der Rückzahlung von Darlehen sowie gewährten Vorschüssen</b>	<b>0,00</b>	<b>0,00</b>	<b>0,00</b>
3321	Einzahlungen aus Darlehen an Träger des öffentlichen Rechts			
3322	Einzahlungen aus Darlehen an Beteiligungen			
3323	Einzahlungen aus Darlehen an Unternehmen und Haushalte			
3325	Einzahlungen aus Vorschüssen und Anzahlungen			
<b>333</b>	<b>Einzahlungen aus Kapitaltransfers</b>	<b>18 300,00</b>	<b>21 000,00</b>	<b>34 662,78</b>
3331	Kapitaltransferzahlungen von Trägern des öffentlichen Rechts	18 300,00	21 000,00	34 662,78
3332	Kapitaltransferzahlungen von Beteiligungen			
3333	Kapitaltransferzahlungen von Unternehmen			
3334	Kapitaltransferzahlungen von Haushalten und Organisationen ohne Erwerbscharakter			
3335	Kapitaltransferzahlungen vom Ausland			
<b>33</b>	<b>Summe Einzahlungen investive Gebarung</b>	<b>18 300,00</b>	<b>21 000,00</b>	<b>34 662,78</b>

**Unterricht, Erziehung, Sport und Wissenschaft (Gruppe 2)**

MVAG	Mittelverwendungs- und aufbringungsgruppen (1. und 2. Ebene)	VA 2026	VA 2025	RA 2024
<b>341</b>	<b>Auszahlungen aus der Investitionstätigkeit</b>	<b>15 800,00</b>	<b>43 800,00</b>	<b>387 537,12</b>
3411	Auszahlungen für den Erwerb von immateriellem Vermögen			
3412	Auszahlungen für den Erwerb von Grundstücken und Grundstückseinrichtungen		15 000,00	2 177,46
3413	Auszahlungen für den Erwerb von Gebäuden und Bauten		20 000,00	362 409,07
3414	Auszahlungen für den Erwerb von technischen Anlagen, Fahrzeugen und Maschinen			
3415	Auszahlungen für den Erwerb von Amts-, Betriebs- und Geschäftsausstattung	15 800,00	8 800,00	22 950,59
3416	Auszahlungen für den Erwerb von Kulturgütern			
3417	Auszahlungen für den Erwerb von Beteiligungen			
3418	Auszahlungen für den Erwerb von kofinanzierten Schutzbauten			
<b>342</b>	<b>Auszahlungen aus der Gewährung von Darlehen sowie gewährten Vorschüssen</b>	<b>0,00</b>	<b>0,00</b>	<b>0,00</b>
3421	Auszahlungen von Darlehen an Träger des öffentlichen Rechts			
3422	Auszahlungen von Darlehen an Beteiligungen			
3423	Auszahlungen von Darlehen an Unternehmen und Haushalte			
3425	Auszahlungen von Vorschüssen und Anzahlungen			
<b>343</b>	<b>Auszahlungen aus Kapitaltransfers</b>	<b>0,00</b>	<b>0,00</b>	<b>0,00</b>
3431	Kapitaltransferzahlungen an Träger des öffentlichen Rechts			
3432	Kapitaltransferzahlungen an Beteiligungen			
3433	Kapitaltransferzahlungen an Unternehmen (Finanzunternehmen)			
3434	Kapitaltransferzahlungen an Haushalte und Organisationen ohne Erwerbscharakter			
3435	Kapitaltransferzahlungen an das Ausland			
<b>34</b>	<b>Summe Auszahlungen investive Gebarung</b>	<b>15 800,00</b>	<b>43 800,00</b>	<b>387 537,12</b>
<b>SA2</b>	<b>Saldo (2) Geldfluss aus der investiven Gebarung (33 – 34)</b>	<b>2 500,00</b>	<b>-22 800,00</b>	<b>-352 874,34</b>
<b>SA3</b>	<b>Saldo (3) Nettofinanzierungssaldo (Saldo 1 + Saldo 2)</b>	<b>-1 129 700,00</b>	<b>-1 177 000,00</b>	<b>-1 339 543,89</b>
<b>351</b>	<b>Einzahlungen aus der Aufnahme von Finanzschulden</b>	<b>0,00</b>	<b>0,00</b>	<b>0,00</b>
3511	Einzahlungen aus empfangenen Darlehen von öffentlichen Körperschaften und Rechtsträgern			
3512	Einzahlungen aus empfangenen Darlehen von Beteiligungen			
3513	Einzahlungen aus empfangenen Darlehen von Unternehmen und privaten Haushalten			
3514	Einzahlungen aus Finanzschulden (Finanzunternehmen)			
3515	Einzahlungen aus Aufnahmen von Leasingverbindlichkeiten			
<b>353</b>	<b>Einzahlungen infolge eines Kapitaltausches bei derivativen Finanzinstrumenten mit Grundgeschäft</b>	<b>0,00</b>	<b>0,00</b>	<b>0,00</b>
3530	Einzahlungen infolge eines Kapitaltausches bei derivativen Finanzinstrumenten mit Grundgeschäft			
<b>355</b>	<b>Einzahlungen aus dem Abgang von Finanzinstrumenten</b>	<b>0,00</b>	<b>0,00</b>	<b>0,00</b>

**Unterricht, Erziehung, Sport und Wissenschaft (Gruppe 2)**

MVAG	Mittelverwendungs- und aufbringungsgruppen (1. und 2. Ebene)	VA 2026	VA 2025	RA 2024
3550	Einzahlungen aus dem Abgang von Finanzinstrumenten			
<b>35</b>	<b>Summe Einzahlungen aus der Finanzierungstätigkeit</b>	<b>0,00</b>	<b>0,00</b>	<b>0,00</b>
<b>361</b>	<b>Auszahlungen aus der Tilgung von Finanzschulden</b>	<b>0,00</b>	<b>0,00</b>	<b>0,00</b>
3611	Auszahlungen aus empfangenen Darlehen von öffentlichen Körperschaften und Rechtsträgern			
3612	Auszahlungen aus empfangenen Darlehen von Beteiligungen			
3613	Auszahlungen aus empfangenen Darlehen von Unternehmen und privaten Haushalten			
3614	Auszahlungen aus Finanzschulden			
3615	Auszahlungen aus Rückzahlungen von Leasingverbindlichkeiten			
<b>363</b>	<b>Auszahlungen infolge eines Kapitaltausches bei derivativen Finanzinstrumenten mit Grundgeschäft</b>	<b>0,00</b>	<b>0,00</b>	<b>0,00</b>
3630	Auszahlungen infolge eines Kapitaltausches bei derivativen Finanzinstrumenten mit Grundgeschäft			
<b>365</b>	<b>Auszahlungen für den Erwerb von Finanzinstrumenten</b>	<b>0,00</b>	<b>0,00</b>	<b>0,00</b>
3650	Auszahlungen für den Erwerb von Finanzinstrumenten			
<b>36</b>	<b>Summe Auszahlungen aus der Finanzierungstätigkeit</b>	<b>0,00</b>	<b>0,00</b>	<b>0,00</b>
<b>SA4</b>	<b>Saldo (4) Geldfluss aus der Finanzierungstätigkeit (35 – 36)</b>	<b>0,00</b>	<b>0,00</b>	<b>0,00</b>
<b>SA5</b>	<b>Saldo (5) Geldfluss aus der voranschlagswirksamen Gebarung (Saldo 3 + Saldo 4)</b>	<b>-1 129 700,00</b>	<b>-1 177 000,00</b>	<b>-1 339 543,89</b>

**Kunst, Kultur und Kultus (Gruppe 3)**

MVAG	Mittelverwendungs- und aufbringungsgruppen (1. und 2. Ebene)	VA 2026	VA 2025	RA 2024
<b>311</b>	<b>Einzahlungen aus operativer Verwaltungstätigkeit</b>	<b>12 200,00</b>	<b>9 900,00</b>	<b>12 336,23</b>
3111	Einzahlungen aus eigenen Abgaben			
3112	Einzahlungen aus Ertragsanteilen			
3113	Einzahlungen aus Gebühren			
3114	Einzahlungen aus Leistungen	12 000,00	9 000,00	10 935,53
3115	Einzahlungen aus Besitz und wirtschaftlicher Tätigkeit			
3116	Einzahlungen aus Veräußerung von geringwertigen Wirtschaftsgütern (GWG) und sonstige Einzahlungen	200,00	900,00	1 400,70
<b>312</b>	<b>Einzahlungen aus Transfers</b>	<b>12 500,00</b>	<b>0,00</b>	<b>0,00</b>
3121	Transferzahlungen von Trägern des öffentlichen Rechts			
3122	Transferzahlungen von Beteiligungen			
3123	Transferzahlungen von Unternehmen (inkl. Finanzunternehmen)	12 500,00		
3124	Transferzahlungen von Haushalten und Organisationen ohne Erwerbscharakter			
3125	Transferzahlungen vom Ausland			
3126	Investitions- und Tilgungszuschüsse zwischen Unternehmungen und Betrieben der Gebietskörperschaft und der Gebietskörperschaft			
<b>313</b>	<b>Einzahlungen aus Finanzerträgen</b>	<b>0,00</b>	<b>0,00</b>	<b>0,00</b>
3131	Einzahlungen aus Zinserträgen			
3132	Einzahlungen aus Zinsen aus derivativen Finanzinstrumenten mit und ohne Grundgeschäft			
3133	Einzahlungen aus Gewinnentnahmen von marktbestimmten Betrieben			
3134	Sonstige Einzahlungen aus Finanzerträgen			
3135	Einzahlungen aus Dividenden/Gewinnausschüttungen			
<b>31</b>	<b>Summe Einzahlungen operative Gebarung</b>	<b>24 700,00</b>	<b>9 900,00</b>	<b>12 336,23</b>
<b>321</b>	<b>Auszahlungen aus Personalaufwand</b>	<b>0,00</b>	<b>0,00</b>	<b>0,00</b>
3211	Auszahlungen für Personalaufwand (Bezüge, Nebengebühren, und Mehrleistungsvergütungen)			
3212	Auszahlungen für gesetzliche und freiwillige Sozialaufwendungen			
3213	Auszahlungen aus sonstigem Personalaufwand			
<b>322</b>	<b>Auszahlungen aus Sachaufwand</b>	<b>58 500,00</b>	<b>34 100,00</b>	<b>40 539,57</b>
3221	Auszahlungen für Gebrauchs- und Verbrauchsgüter, Handelswaren	6 600,00	6 700,00	9 676,25
3222	Auszahlungen für Verwaltungs- und Betriebsaufwand	500,00	500,00	460,47
3223	Auszahlungen für Leasing- und Mietaufwand			
3224	Auszahlungen für Instandhaltung		500,00	
3225	Sonstige Auszahlungen aus Sachaufwand	51 400,00	26 400,00	30 402,85
3226	Auszahlungen aus der Inanspruchnahme von Haftungen			
<b>323</b>	<b>Auszahlungen aus Transfers</b>	<b>86 900,00</b>	<b>142 300,00</b>	<b>137 989,60</b>
3231	Transferzahlungen an Träger des öffentlichen Rechts	84 700,00	139 600,00	133 600,00

**Kunst, Kultur und Kultus (Gruppe 3)**

MVAG	Mittelverwendungs- und aufbringungsgruppen (1. und 2. Ebene)	VA 2026	VA 2025	RA 2024
3232	Transferzahlungen an Beteiligungen			
3233	Transferzahlungen an Unternehmen (inkl. Finanzunternehmen)			
3234	Transferzahlungen an Haushalte und Organisationen ohne Erwerbscharakter	2 200,00	2 700,00	4 389,60
3235	Transferzahlungen an das Ausland			
3236	Investitions- und Tilgungszuschüsse zwischen Unternehmungen und Betrieben der Gebietskörperschaft und der Gebietskörperschaft			
<b>324</b>	<b>Auszahlungen aus Finanzaufwand</b>	<b>0,00</b>	<b>0,00</b>	<b>0,00</b>
3241	Auszahlungen für Zinsen			
3242	Auszahlungen für Zinsen aus derivativen Finanzinstrumenten mit und ohne Grundgeschäft			
3243	Auszahlungen aus Gewinnentnahmen von marktbestimmten Betrieben			
3244	Sonstige Auszahlungen aus Finanzaufwendungen			
<b>32</b>	<b>Summe Auszahlungen operative Gebarung</b>	<b>145 400,00</b>	<b>176 400,00</b>	<b>178 529,17</b>
<b>SA1</b>	<b>Saldo (1) Geldfluss aus der operativen Gebarung (31 – 32)</b>	<b>-120 700,00</b>	<b>-166 500,00</b>	<b>-166 192,94</b>
<b>331</b>	<b>Einzahlungen aus der Investitionstätigkeit</b>	<b>0,00</b>	<b>0,00</b>	<b>0,00</b>
3311	Einzahlungen aus der Veräußerung von immateriellem Vermögen			
3312	Einzahlungen aus der Veräußerung von Grundstücken und Grundstückeinrichtungen			
3313	Einzahlungen aus der Veräußerung von Gebäuden und Bauten			
3314	Einzahlungen aus der Veräußerung von technischen Anlagen, Fahrzeugen und Maschinen			
3315	Einzahlungen aus der Veräußerung von Amts-, Betriebs- und Geschäftsausstattung			
3316	Einzahlungen aus der Veräußerung von Kulturgütern			
3317	Einzahlungen aus der Veräußerung von Beteiligungen			
3318	Einzahlungen aus der Veräußerung von kofinanzierten Schutzbauten			
<b>332</b>	<b>Einzahlungen aus der Rückzahlung von Darlehen sowie gewährten Vorschüssen</b>	<b>0,00</b>	<b>0,00</b>	<b>0,00</b>
3321	Einzahlungen aus Darlehen an Träger des öffentlichen Rechts			
3322	Einzahlungen aus Darlehen an Beteiligungen			
3323	Einzahlungen aus Darlehen an Unternehmen und Haushalte			
3325	Einzahlungen aus Vorschüssen und Anzahlungen			
<b>333</b>	<b>Einzahlungen aus Kapitaltransfers</b>	<b>0,00</b>	<b>0,00</b>	<b>0,00</b>
3331	Kapitaltransferzahlungen von Trägern des öffentlichen Rechts			
3332	Kapitaltransferzahlungen von Beteiligungen			
3333	Kapitaltransferzahlungen von Unternehmen			
3334	Kapitaltransferzahlungen von Haushalten und Organisationen ohne Erwerbscharakter			
3335	Kapitaltransferzahlungen vom Ausland			
<b>33</b>	<b>Summe Einzahlungen investive Gebarung</b>	<b>0,00</b>	<b>0,00</b>	<b>0,00</b>

**Kunst, Kultur und Kultus (Gruppe 3)**

MVAG	Mittelverwendungs- und aufbringungsgruppen (1. und 2. Ebene)	VA 2026	VA 2025	RA 2024
<b>341</b>	<b>Auszahlungen aus der Investitionstätigkeit</b>	<b>0,00</b>	<b>0,00</b>	<b>0,00</b>
3411	Auszahlungen für den Erwerb von immateriellem Vermögen			
3412	Auszahlungen für den Erwerb von Grundstücken und Grundstückseinrichtungen			
3413	Auszahlungen für den Erwerb von Gebäuden und Bauten			
3414	Auszahlungen für den Erwerb von technischen Anlagen, Fahrzeugen und Maschinen			
3415	Auszahlungen für den Erwerb von Amts-, Betriebs- und Geschäftsausstattung			
3416	Auszahlungen für den Erwerb von Kulturgütern			
3417	Auszahlungen für den Erwerb von Beteiligungen			
3418	Auszahlungen für den Erwerb von kofinanzierten Schutzbauten			
<b>342</b>	<b>Auszahlungen aus der Gewährung von Darlehen sowie gewährten Vorschüssen</b>	<b>0,00</b>	<b>0,00</b>	<b>0,00</b>
3421	Auszahlungen von Darlehen an Träger des öffentlichen Rechts			
3422	Auszahlungen von Darlehen an Beteiligungen			
3423	Auszahlungen von Darlehen an Unternehmen und Haushalte			
3425	Auszahlungen von Vorschüssen und Anzahlungen			
<b>343</b>	<b>Auszahlungen aus Kapitaltransfers</b>	<b>0,00</b>	<b>0,00</b>	<b>0,00</b>
3431	Kapitaltransferzahlungen an Träger des öffentlichen Rechts			
3432	Kapitaltransferzahlungen an Beteiligungen			
3433	Kapitaltransferzahlungen an Unternehmen (Finanzunternehmen)			
3434	Kapitaltransferzahlungen an Haushalte und Organisationen ohne Erwerbscharakter			
3435	Kapitaltransferzahlungen an das Ausland			
<b>34</b>	<b>Summe Auszahlungen investive Gebarung</b>	<b>0,00</b>	<b>0,00</b>	<b>0,00</b>
<b>SA2</b>	<b>Saldo (2) Geldfluss aus der investiven Gebarung (33 – 34)</b>	<b>0,00</b>	<b>0,00</b>	<b>0,00</b>
<b>SA3</b>	<b>Saldo (3) Nettofinanzierungssaldo (Saldo 1 + Saldo 2)</b>	<b>-120 700,00</b>	<b>-166 500,00</b>	<b>-166 192,94</b>
<b>351</b>	<b>Einzahlungen aus der Aufnahme von Finanzschulden</b>	<b>0,00</b>	<b>0,00</b>	<b>0,00</b>
3511	Einzahlungen aus empfangenen Darlehen von öffentlichen Körperschaften und Rechtsträgern			
3512	Einzahlungen aus empfangenen Darlehen von Beteiligungen			
3513	Einzahlungen aus empfangenen Darlehen von Unternehmen und privaten Haushalten			
3514	Einzahlungen aus Finanzschulden (Finanzunternehmen)			
3515	Einzahlungen aus Aufnahmen von Leasingverbindlichkeiten			
<b>353</b>	<b>Einzahlungen infolge eines Kapitaltausches bei derivativen Finanzinstrumenten mit Grundgeschäft</b>	<b>0,00</b>	<b>0,00</b>	<b>0,00</b>
3530	Einzahlungen infolge eines Kapitaltausches bei derivativen Finanzinstrumenten mit Grundgeschäft			
<b>355</b>	<b>Einzahlungen aus dem Abgang von Finanzinstrumenten</b>	<b>0,00</b>	<b>0,00</b>	<b>0,00</b>

**Kunst, Kultur und Kultus (Gruppe 3)**

MVAG	Mittelverwendungs- und aufbringungsgruppen (1. und 2. Ebene)	VA 2026	VA 2025	RA 2024
3550	Einzahlungen aus dem Abgang von Finanzinstrumenten			
<b>35</b>	<b>Summe Einzahlungen aus der Finanzierungstätigkeit</b>	<b>0,00</b>	<b>0,00</b>	<b>0,00</b>
<b>361</b>	<b>Auszahlungen aus der Tilgung von Finanzschulden</b>	<b>0,00</b>	<b>0,00</b>	<b>0,00</b>
3611	Auszahlungen aus empfangenen Darlehen von öffentlichen Körperschaften und Rechtsträgern			
3612	Auszahlungen aus empfangenen Darlehen von Beteiligungen			
3613	Auszahlungen aus empfangenen Darlehen von Unternehmen und privaten Haushalten			
3614	Auszahlungen aus Finanzschulden			
3615	Auszahlungen aus Rückzahlungen von Leasingverbindlichkeiten			
<b>363</b>	<b>Auszahlungen infolge eines Kapitaltausches bei derivativen Finanzinstrumenten mit Grundgeschäft</b>	<b>0,00</b>	<b>0,00</b>	<b>0,00</b>
3630	Auszahlungen infolge eines Kapitaltausches bei derivativen Finanzinstrumenten mit Grundgeschäft			
<b>365</b>	<b>Auszahlungen für den Erwerb von Finanzinstrumenten</b>	<b>0,00</b>	<b>0,00</b>	<b>0,00</b>
3650	Auszahlungen für den Erwerb von Finanzinstrumenten			
<b>36</b>	<b>Summe Auszahlungen aus der Finanzierungstätigkeit</b>	<b>0,00</b>	<b>0,00</b>	<b>0,00</b>
<b>SA4</b>	<b>Saldo (4) Geldfluss aus der Finanzierungstätigkeit (35 – 36)</b>	<b>0,00</b>	<b>0,00</b>	<b>0,00</b>
<b>SA5</b>	<b>Saldo (5) Geldfluss aus der voranschlagswirksamen Gebarung (Saldo 3 + Saldo 4)</b>	<b>-120 700,00</b>	<b>-166 500,00</b>	<b>-166 192,94</b>

**Soziale Wohlfahrt und Wohnbauförderung (Gruppe 4)**

MVAG	Mittelverwendungs- und aufbringungsgruppen (1. und 2. Ebene)	VA 2026	VA 2025	RA 2024
<b>311</b>	<b>Einzahlungen aus operativer Verwaltungstätigkeit</b>	<b>79 000,00</b>	<b>70 000,00</b>	<b>80 465,59</b>
3111	Einzahlungen aus eigenen Abgaben			
3112	Einzahlungen aus Ertragsanteilen			
3113	Einzahlungen aus Gebühren			
3114	Einzahlungen aus Leistungen			
3115	Einzahlungen aus Besitz und wirtschaftlicher Tätigkeit			
3116	Einzahlungen aus Veräußerung von geringwertigen Wirtschaftsgütern (GWG) und sonstige Einzahlungen	79 000,00	70 000,00	80 465,59
<b>312</b>	<b>Einzahlungen aus Transfers</b>	<b>12 100,00</b>	<b>15 500,00</b>	<b>9 947,91</b>
3121	Transferzahlungen von Trägern des öffentlichen Rechts	12 100,00	15 500,00	9 947,91
3122	Transferzahlungen von Beteiligungen			
3123	Transferzahlungen von Unternehmen (inkl. Finanzunternehmen)			
3124	Transferzahlungen von Haushalten und Organisationen ohne Erwerbscharakter			
3125	Transferzahlungen vom Ausland			
3126	Investitions- und Tilgungszuschüsse zwischen Unternehmungen und Betrieben der Gebietskörperschaft und der Gebietskörperschaft			
<b>313</b>	<b>Einzahlungen aus Finanzerträgen</b>	<b>0,00</b>	<b>0,00</b>	<b>0,00</b>
3131	Einzahlungen aus Zinserträgen			
3132	Einzahlungen aus Zinsen aus derivativen Finanzinstrumenten mit und ohne Grundgeschäft			
3133	Einzahlungen aus Gewinnentnahmen von marktbestimmten Betrieben			
3134	Sonstige Einzahlungen aus Finanzerträgen			
3135	Einzahlungen aus Dividenden/Gewinnausschüttungen			
<b>31</b>	<b>Summe Einzahlungen operative Gebarung</b>	<b>91 100,00</b>	<b>85 500,00</b>	<b>90 413,50</b>
<b>321</b>	<b>Auszahlungen aus Personalaufwand</b>	<b>0,00</b>	<b>0,00</b>	<b>0,00</b>
3211	Auszahlungen für Personalaufwand (Bezüge, Nebengebühren, und Mehrleistungsvergütungen)			
3212	Auszahlungen für gesetzliche und freiwillige Sozialaufwendungen			
3213	Auszahlungen aus sonstigem Personalaufwand			
<b>322</b>	<b>Auszahlungen aus Sachaufwand</b>	<b>122 500,00</b>	<b>117 400,00</b>	<b>128 488,69</b>
3221	Auszahlungen für Gebrauchs- und Verbrauchsgüter, Handelswaren	84 700,00	77 600,00	88 708,78
3222	Auszahlungen für Verwaltungs- und Betriebsaufwand	5 400,00	3 700,00	3 141,20
3223	Auszahlungen für Leasing- und Mietaufwand	16 800,00	16 500,00	14 576,40
3224	Auszahlungen für Instandhaltung	1 500,00	2 500,00	3 893,52
3225	Sonstige Auszahlungen aus Sachaufwand	14 100,00	17 100,00	18 168,79
3226	Auszahlungen aus der Inanspruchnahme von Haftungen			
<b>323</b>	<b>Auszahlungen aus Transfers</b>	<b>1 204 000,00</b>	<b>1 138 300,00</b>	<b>1 012 870,05</b>
3231	Transferzahlungen an Träger des öffentlichen Rechts	1 140 400,00	1 065 900,00	943 314,69

**Soziale Wohlfahrt und Wohnbauförderung (Gruppe 4)**

MVAG	Mittelverwendungs- und aufbringungsgruppen (1. und 2. Ebene)	VA 2026	VA 2025	RA 2024
3232	Transferzahlungen an Beteiligungen			
3233	Transferzahlungen an Unternehmen (inkl. Finanzunternehmen)			
3234	Transferzahlungen an Haushalte und Organisationen ohne Erwerbscharakter	63 600,00	72 400,00	69 555,36
3235	Transferzahlungen an das Ausland			
3236	Investitions- und Tilgungszuschüsse zwischen Unternehmungen und Betrieben der Gebietskörperschaft und der Gebietskörperschaft			
<b>324</b>	<b>Auszahlungen aus Finanzaufwand</b>	<b>0,00</b>	<b>0,00</b>	<b>0,00</b>
3241	Auszahlungen für Zinsen			
3242	Auszahlungen für Zinsen aus derivativen Finanzinstrumenten mit und ohne Grundgeschäft			
3243	Auszahlungen aus Gewinnentnahmen von marktbestimmten Betrieben			
3244	Sonstige Auszahlungen aus Finanzaufwendungen			
<b>32</b>	<b>Summe Auszahlungen operative Gebarung</b>	<b>1 326 500,00</b>	<b>1 255 700,00</b>	<b>1 141 358,74</b>
<b>SA1</b>	<b>Saldo (1) Geldfluss aus der operativen Gebarung (31 – 32)</b>	<b>-1 235 400,00</b>	<b>-1 170 200,00</b>	<b>-1 050 945,24</b>
<b>331</b>	<b>Einzahlungen aus der Investitionstätigkeit</b>	<b>0,00</b>	<b>0,00</b>	<b>0,00</b>
3311	Einzahlungen aus der Veräußerung von immateriellem Vermögen			
3312	Einzahlungen aus der Veräußerung von Grundstücken und Grundstückeinrichtungen			
3313	Einzahlungen aus der Veräußerung von Gebäuden und Bauten			
3314	Einzahlungen aus der Veräußerung von technischen Anlagen, Fahrzeugen und Maschinen			
3315	Einzahlungen aus der Veräußerung von Amts-, Betriebs- und Geschäftsausstattung			
3316	Einzahlungen aus der Veräußerung von Kulturgütern			
3317	Einzahlungen aus der Veräußerung von Beteiligungen			
3318	Einzahlungen aus der Veräußerung von kofinanzierten Schutzbauten			
<b>332</b>	<b>Einzahlungen aus der Rückzahlung von Darlehen sowie gewährten Vorschüssen</b>	<b>0,00</b>	<b>0,00</b>	<b>0,00</b>
3321	Einzahlungen aus Darlehen an Träger des öffentlichen Rechts			
3322	Einzahlungen aus Darlehen an Beteiligungen			
3323	Einzahlungen aus Darlehen an Unternehmen und Haushalte			
3325	Einzahlungen aus Vorschüssen und Anzahlungen			
<b>333</b>	<b>Einzahlungen aus Kapitaltransfers</b>	<b>0,00</b>	<b>35 000,00</b>	<b>0,00</b>
3331	Kapitaltransferzahlungen von Trägern des öffentlichen Rechts		35 000,00	
3332	Kapitaltransferzahlungen von Beteiligungen			
3333	Kapitaltransferzahlungen von Unternehmen			
3334	Kapitaltransferzahlungen von Haushalten und Organisationen ohne Erwerbscharakter			
3335	Kapitaltransferzahlungen vom Ausland			
<b>33</b>	<b>Summe Einzahlungen investive Gebarung</b>	<b>0,00</b>	<b>35 000,00</b>	<b>0,00</b>

**Soziale Wohlfahrt und Wohnbauförderung (Gruppe 4)**

MVAG	Mittelverwendungs- und aufbringungsgruppen (1. und 2. Ebene)	VA 2026	VA 2025	RA 2024
<b>341</b>	<b>Auszahlungen aus der Investitionstätigkeit</b>	<b>900,00</b>	<b>41 000,00</b>	<b>864,00</b>
3411	Auszahlungen für den Erwerb von immateriellem Vermögen			
3412	Auszahlungen für den Erwerb von Grundstücken und Grundstückseinrichtungen			
3413	Auszahlungen für den Erwerb von Gebäuden und Bauten			
3414	Auszahlungen für den Erwerb von technischen Anlagen, Fahrzeugen und Maschinen		40 000,00	
3415	Auszahlungen für den Erwerb von Amts-, Betriebs- und Geschäftsausstattung	900,00	1 000,00	864,00
3416	Auszahlungen für den Erwerb von Kulturgütern			
3417	Auszahlungen für den Erwerb von Beteiligungen			
3418	Auszahlungen für den Erwerb von kofinanzierten Schutzbauten			
<b>342</b>	<b>Auszahlungen aus der Gewährung von Darlehen sowie gewährten Vorschüssen</b>	<b>0,00</b>	<b>0,00</b>	<b>0,00</b>
3421	Auszahlungen von Darlehen an Träger des öffentlichen Rechts			
3422	Auszahlungen von Darlehen an Beteiligungen			
3423	Auszahlungen von Darlehen an Unternehmen und Haushalte			
3425	Auszahlungen von Vorschüssen und Anzahlungen			
<b>343</b>	<b>Auszahlungen aus Kapitaltransfers</b>	<b>0,00</b>	<b>0,00</b>	<b>0,00</b>
3431	Kapitaltransferzahlungen an Träger des öffentlichen Rechts			
3432	Kapitaltransferzahlungen an Beteiligungen			
3433	Kapitaltransferzahlungen an Unternehmen (Finanzunternehmen)			
3434	Kapitaltransferzahlungen an Haushalte und Organisationen ohne Erwerbscharakter			
3435	Kapitaltransferzahlungen an das Ausland			
<b>34</b>	<b>Summe Auszahlungen investive Gebarung</b>	<b>900,00</b>	<b>41 000,00</b>	<b>864,00</b>
<b>SA2</b>	<b>Saldo (2) Geldfluss aus der investiven Gebarung (33 – 34)</b>	<b>-900,00</b>	<b>-6 000,00</b>	<b>-864,00</b>
<b>SA3</b>	<b>Saldo (3) Nettofinanzierungssaldo (Saldo 1 + Saldo 2)</b>	<b>-1 236 300,00</b>	<b>-1 176 200,00</b>	<b>-1 051 809,24</b>
<b>351</b>	<b>Einzahlungen aus der Aufnahme von Finanzschulden</b>	<b>0,00</b>	<b>0,00</b>	<b>0,00</b>
3511	Einzahlungen aus empfangenen Darlehen von öffentlichen Körperschaften und Rechtsträgern			
3512	Einzahlungen aus empfangenen Darlehen von Beteiligungen			
3513	Einzahlungen aus empfangenen Darlehen von Unternehmen und privaten Haushalten			
3514	Einzahlungen aus Finanzschulden (Finanzunternehmen)			
3515	Einzahlungen aus Aufnahmen von Leasingverbindlichkeiten			
<b>353</b>	<b>Einzahlungen infolge eines Kapitaltausches bei derivativen Finanzinstrumenten mit Grundgeschäft</b>	<b>0,00</b>	<b>0,00</b>	<b>0,00</b>
3530	Einzahlungen infolge eines Kapitaltausches bei derivativen Finanzinstrumenten mit Grundgeschäft			
<b>355</b>	<b>Einzahlungen aus dem Abgang von Finanzinstrumenten</b>	<b>0,00</b>	<b>0,00</b>	<b>0,00</b>

**Soziale Wohlfahrt und Wohnbauförderung (Gruppe 4)**

MVAG	Mittelverwendungs- und aufbringungsgruppen (1. und 2. Ebene)	VA 2026	VA 2025	RA 2024
3550	Einzahlungen aus dem Abgang von Finanzinstrumenten			
<b>35</b>	<b>Summe Einzahlungen aus der Finanzierungstätigkeit</b>	<b>0,00</b>	<b>0,00</b>	<b>0,00</b>
<b>361</b>	<b>Auszahlungen aus der Tilgung von Finanzschulden</b>	<b>0,00</b>	<b>0,00</b>	<b>0,00</b>
3611	Auszahlungen aus empfangenen Darlehen von öffentlichen Körperschaften und Rechtsträgern			
3612	Auszahlungen aus empfangenen Darlehen von Beteiligungen			
3613	Auszahlungen aus empfangenen Darlehen von Unternehmen und privaten Haushalten			
3614	Auszahlungen aus Finanzschulden			
3615	Auszahlungen aus Rückzahlungen von Leasingverbindlichkeiten			
<b>363</b>	<b>Auszahlungen infolge eines Kapitaltausches bei derivativen Finanzinstrumenten mit Grundgeschäft</b>	<b>0,00</b>	<b>0,00</b>	<b>0,00</b>
3630	Auszahlungen infolge eines Kapitaltausches bei derivativen Finanzinstrumenten mit Grundgeschäft			
<b>365</b>	<b>Auszahlungen für den Erwerb von Finanzinstrumenten</b>	<b>0,00</b>	<b>0,00</b>	<b>0,00</b>
3650	Auszahlungen für den Erwerb von Finanzinstrumenten			
<b>36</b>	<b>Summe Auszahlungen aus der Finanzierungstätigkeit</b>	<b>0,00</b>	<b>0,00</b>	<b>0,00</b>
<b>SA4</b>	<b>Saldo (4) Geldfluss aus der Finanzierungstätigkeit (35 – 36)</b>	<b>0,00</b>	<b>0,00</b>	<b>0,00</b>
<b>SA5</b>	<b>Saldo (5) Geldfluss aus der voranschlagswirksamen Gebarung (Saldo 3 + Saldo 4)</b>	<b>-1 236 300,00</b>	<b>-1 176 200,00</b>	<b>-1 051 809,24</b>

## Gesundheit (Gruppe 5)

MVAG	Mittelverwendungs- und aufbringungsgruppen (1. und 2. Ebene)	VA 2026	VA 2025	RA 2024
<b>311</b>	<b>Einzahlungen aus operativer Verwaltungstätigkeit</b>	<b>800,00</b>	<b>500,00</b>	<b>800,00</b>
3111	Einzahlungen aus eigenen Abgaben			
3112	Einzahlungen aus Ertragsanteilen			
3113	Einzahlungen aus Gebühren			
3114	Einzahlungen aus Leistungen	500,00	500,00	
3115	Einzahlungen aus Besitz und wirtschaftlicher Tätigkeit			
3116	Einzahlungen aus Veräußerung von geringwertigen Wirtschaftsgütern (GWG) und sonstige Einzahlungen	300,00		800,00
<b>312</b>	<b>Einzahlungen aus Transfers</b>	<b>27 600,00</b>	<b>0,00</b>	<b>22,00</b>
3121	Transferzahlungen von Trägern des öffentlichen Rechts	27 600,00		
3122	Transferzahlungen von Beteiligungen			
3123	Transferzahlungen von Unternehmen (inkl. Finanzunternehmen)			
3124	Transferzahlungen von Haushalten und Organisationen ohne Erwerbscharakter			22,00
3125	Transferzahlungen vom Ausland			
3126	Investitions- und Tilgungszuschüsse zwischen Unternehmungen und Betrieben der Gebietskörperschaft und der Gebietskörperschaft			
<b>313</b>	<b>Einzahlungen aus Finanzerträgen</b>	<b>0,00</b>	<b>0,00</b>	<b>0,00</b>
3131	Einzahlungen aus Zinserträgen			
3132	Einzahlungen aus Zinsen aus derivativen Finanzinstrumenten mit und ohne Grundgeschäft			
3133	Einzahlungen aus Gewinnentnahmen von marktbestimmten Betrieben			
3134	Sonstige Einzahlungen aus Finanzerträgen			
3135	Einzahlungen aus Dividenden/Gewinnausschüttungen			
<b>31</b>	<b>Summe Einzahlungen operative Gebarung</b>	<b>28 400,00</b>	<b>500,00</b>	<b>822,00</b>
<b>321</b>	<b>Auszahlungen aus Personalaufwand</b>	<b>0,00</b>	<b>0,00</b>	<b>0,00</b>
3211	Auszahlungen für Personalaufwand (Bezüge, Nebengebühren, und Mehrleistungsvergütungen)			
3212	Auszahlungen für gesetzliche und freiwillige Sozialaufwendungen			
3213	Auszahlungen aus sonstigem Personalaufwand			
<b>322</b>	<b>Auszahlungen aus Sachaufwand</b>	<b>8 000,00</b>	<b>8 500,00</b>	<b>8 890,13</b>
3221	Auszahlungen für Gebrauchs- und Verbrauchsgüter, Handelswaren	3 000,00	3 500,00	2 919,44
3222	Auszahlungen für Verwaltungs- und Betriebsaufwand			
3223	Auszahlungen für Leasing- und Mietaufwand			
3224	Auszahlungen für Instandhaltung			
3225	Sonstige Auszahlungen aus Sachaufwand	5 000,00	5 000,00	5 970,69
3226	Auszahlungen aus der Inanspruchnahme von Haftungen			
<b>323</b>	<b>Auszahlungen aus Transfers</b>	<b>1 302 800,00</b>	<b>1 217 100,00</b>	<b>1 136 656,53</b>
3231	Transferzahlungen an Träger des öffentlichen Rechts	1 302 000,00	1 216 200,00	1 135 229,53

## Gesundheit (Gruppe 5)

MVAG	Mittelverwendungs- und aufbringungsgruppen (1. und 2. Ebene)	VA 2026	VA 2025	RA 2024
3232	Transferzahlungen an Beteiligungen			
3233	Transferzahlungen an Unternehmen (inkl. Finanzunternehmen)			
3234	Transferzahlungen an Haushalte und Organisationen ohne Erwerbscharakter	800,00	900,00	1 427,00
3235	Transferzahlungen an das Ausland			
3236	Investitions- und Tilgungszuschüsse zwischen Unternehmungen und Betrieben der Gebietskörperschaft und der Gebietskörperschaft			
<b>324</b>	<b>Auszahlungen aus Finanzaufwand</b>	<b>0,00</b>	<b>0,00</b>	<b>0,00</b>
3241	Auszahlungen für Zinsen			
3242	Auszahlungen für Zinsen aus derivativen Finanzinstrumenten mit und ohne Grundgeschäft			
3243	Auszahlungen aus Gewinnentnahmen von marktbestimmten Betrieben			
3244	Sonstige Auszahlungen aus Finanzaufwendungen			
<b>32</b>	<b>Summe Auszahlungen operative Gebarung</b>	<b>1 310 800,00</b>	<b>1 225 600,00</b>	<b>1 145 546,66</b>
<b>SA1</b>	<b>Saldo (1) Geldfluss aus der operativen Gebarung (31 – 32)</b>	<b>-1 282 400,00</b>	<b>-1 225 100,00</b>	<b>-1 144 724,66</b>
<b>331</b>	<b>Einzahlungen aus der Investitionstätigkeit</b>	<b>0,00</b>	<b>0,00</b>	<b>0,00</b>
3311	Einzahlungen aus der Veräußerung von immateriellem Vermögen			
3312	Einzahlungen aus der Veräußerung von Grundstücken und Grundstückeinrichtungen			
3313	Einzahlungen aus der Veräußerung von Gebäuden und Bauten			
3314	Einzahlungen aus der Veräußerung von technischen Anlagen, Fahrzeugen und Maschinen			
3315	Einzahlungen aus der Veräußerung von Amts-, Betriebs- und Geschäftsausstattung			
3316	Einzahlungen aus der Veräußerung von Kulturgütern			
3317	Einzahlungen aus der Veräußerung von Beteiligungen			
3318	Einzahlungen aus der Veräußerung von kofinanzierten Schutzbauten			
<b>332</b>	<b>Einzahlungen aus der Rückzahlung von Darlehen sowie gewährten Vorschüssen</b>	<b>0,00</b>	<b>0,00</b>	<b>0,00</b>
3321	Einzahlungen aus Darlehen an Träger des öffentlichen Rechts			
3322	Einzahlungen aus Darlehen an Beteiligungen			
3323	Einzahlungen aus Darlehen an Unternehmen und Haushalte			
3325	Einzahlungen aus Vorschüssen und Anzahlungen			
<b>333</b>	<b>Einzahlungen aus Kapitaltransfers</b>	<b>0,00</b>	<b>0,00</b>	<b>0,00</b>
3331	Kapitaltransferzahlungen von Trägern des öffentlichen Rechts			
3332	Kapitaltransferzahlungen von Beteiligungen			
3333	Kapitaltransferzahlungen von Unternehmen			
3334	Kapitaltransferzahlungen von Haushalten und Organisationen ohne Erwerbscharakter			
3335	Kapitaltransferzahlungen vom Ausland			
<b>33</b>	<b>Summe Einzahlungen investive Gebarung</b>	<b>0,00</b>	<b>0,00</b>	<b>0,00</b>

## Gesundheit (Gruppe 5)

MVAG	Mittelverwendungs- und aufbringungsgruppen (1. und 2. Ebene)	VA 2026	VA 2025	RA 2024
<b>341</b>	<b>Auszahlungen aus der Investitionstätigkeit</b>	<b>0,00</b>	<b>0,00</b>	<b>0,00</b>
3411	Auszahlungen für den Erwerb von immateriellem Vermögen			
3412	Auszahlungen für den Erwerb von Grundstücken und Grundstückseinrichtungen			
3413	Auszahlungen für den Erwerb von Gebäuden und Bauten			
3414	Auszahlungen für den Erwerb von technischen Anlagen, Fahrzeugen und Maschinen			
3415	Auszahlungen für den Erwerb von Amts-, Betriebs- und Geschäftsausstattung			
3416	Auszahlungen für den Erwerb von Kulturgütern			
3417	Auszahlungen für den Erwerb von Beteiligungen			
3418	Auszahlungen für den Erwerb von kofinanzierten Schutzbauten			
<b>342</b>	<b>Auszahlungen aus der Gewährung von Darlehen sowie gewährten Vorschüssen</b>	<b>0,00</b>	<b>0,00</b>	<b>0,00</b>
3421	Auszahlungen von Darlehen an Träger des öffentlichen Rechts			
3422	Auszahlungen von Darlehen an Beteiligungen			
3423	Auszahlungen von Darlehen an Unternehmen und Haushalte			
3425	Auszahlungen von Vorschüssen und Anzahlungen			
<b>343</b>	<b>Auszahlungen aus Kapitaltransfers</b>	<b>0,00</b>	<b>0,00</b>	<b>0,00</b>
3431	Kapitaltransferzahlungen an Träger des öffentlichen Rechts			
3432	Kapitaltransferzahlungen an Beteiligungen			
3433	Kapitaltransferzahlungen an Unternehmen (Finanzunternehmen)			
3434	Kapitaltransferzahlungen an Haushalte und Organisationen ohne Erwerbscharakter			
3435	Kapitaltransferzahlungen an das Ausland			
<b>34</b>	<b>Summe Auszahlungen investive Gebarung</b>	<b>0,00</b>	<b>0,00</b>	<b>0,00</b>
<b>SA2</b>	<b>Saldo (2) Geldfluss aus der investiven Gebarung (33 – 34)</b>	<b>0,00</b>	<b>0,00</b>	<b>0,00</b>
<b>SA3</b>	<b>Saldo (3) Nettofinanzierungssaldo (Saldo 1 + Saldo 2)</b>	<b>-1 282 400,00</b>	<b>-1 225 100,00</b>	<b>-1 144 724,66</b>
<b>351</b>	<b>Einzahlungen aus der Aufnahme von Finanzschulden</b>	<b>0,00</b>	<b>0,00</b>	<b>0,00</b>
3511	Einzahlungen aus empfangenen Darlehen von öffentlichen Körperschaften und Rechtsträgern			
3512	Einzahlungen aus empfangenen Darlehen von Beteiligungen			
3513	Einzahlungen aus empfangenen Darlehen von Unternehmen und privaten Haushalten			
3514	Einzahlungen aus Finanzschulden (Finanzunternehmen)			
3515	Einzahlungen aus Aufnahmen von Leasingverbindlichkeiten			
<b>353</b>	<b>Einzahlungen infolge eines Kapitaltausches bei derivativen Finanzinstrumenten mit Grundgeschäft</b>	<b>0,00</b>	<b>0,00</b>	<b>0,00</b>
3530	Einzahlungen infolge eines Kapitaltausches bei derivativen Finanzinstrumenten mit Grundgeschäft			
<b>355</b>	<b>Einzahlungen aus dem Abgang von Finanzinstrumenten</b>	<b>0,00</b>	<b>0,00</b>	<b>0,00</b>

**Gesundheit (Gruppe 5)**

MVAG	Mittelverwendungs- und aufbringungsgruppen (1. und 2. Ebene)	VA 2026	VA 2025	RA 2024
3550	Einzahlungen aus dem Abgang von Finanzinstrumenten			
<b>35</b>	<b>Summe Einzahlungen aus der Finanzierungstätigkeit</b>	<b>0,00</b>	<b>0,00</b>	<b>0,00</b>
<b>361</b>	<b>Auszahlungen aus der Tilgung von Finanzschulden</b>	<b>0,00</b>	<b>0,00</b>	<b>0,00</b>
3611	Auszahlungen aus empfangenen Darlehen von öffentlichen Körperschaften und Rechtsträgern			
3612	Auszahlungen aus empfangenen Darlehen von Beteiligungen			
3613	Auszahlungen aus empfangenen Darlehen von Unternehmen und privaten Haushalten			
3614	Auszahlungen aus Finanzschulden			
3615	Auszahlungen aus Rückzahlungen von Leasingverbindlichkeiten			
<b>363</b>	<b>Auszahlungen infolge eines Kapitaltausches bei derivativen Finanzinstrumenten mit Grundgeschäft</b>	<b>0,00</b>	<b>0,00</b>	<b>0,00</b>
3630	Auszahlungen infolge eines Kapitaltausches bei derivativen Finanzinstrumenten mit Grundgeschäft			
<b>365</b>	<b>Auszahlungen für den Erwerb von Finanzinstrumenten</b>	<b>0,00</b>	<b>0,00</b>	<b>0,00</b>
3650	Auszahlungen für den Erwerb von Finanzinstrumenten			
<b>36</b>	<b>Summe Auszahlungen aus der Finanzierungstätigkeit</b>	<b>0,00</b>	<b>0,00</b>	<b>0,00</b>
<b>SA4</b>	<b>Saldo (4) Geldfluss aus der Finanzierungstätigkeit (35 – 36)</b>	<b>0,00</b>	<b>0,00</b>	<b>0,00</b>
<b>SA5</b>	<b>Saldo (5) Geldfluss aus der voranschlagswirksamen Gebarung (Saldo 3 + Saldo 4)</b>	<b>-1 282 400,00</b>	<b>-1 225 100,00</b>	<b>-1 144 724,66</b>

## Straßen- und Wasserbau, Verkehr (Gruppe 6)

MVAG	Mittelverwendungs- und aufbringungsgruppen (1. und 2. Ebene)	VA 2026	VA 2025	RA 2024
<b>311</b>	<b>Einzahlungen aus operativer Verwaltungstätigkeit</b>	<b>2 000,00</b>	<b>1 100,00</b>	<b>1 307,27</b>
3111	Einzahlungen aus eigenen Abgaben			
3112	Einzahlungen aus Ertragsanteilen			
3113	Einzahlungen aus Gebühren			
3114	Einzahlungen aus Leistungen	2 000,00	1 100,00	1 085,12
3115	Einzahlungen aus Besitz und wirtschaftlicher Tätigkeit			
3116	Einzahlungen aus Veräußerung von geringwertigen Wirtschaftsgütern (GWG) und sonstige Einzahlungen			222,15
<b>312</b>	<b>Einzahlungen aus Transfers</b>	<b>215 100,00</b>	<b>163 700,00</b>	<b>118 834,36</b>
3121	Transferzahlungen von Trägern des öffentlichen Rechts	208 100,00	155 700,00	112 370,66
3122	Transferzahlungen von Beteiligungen			
3123	Transferzahlungen von Unternehmen (inkl. Finanzunternehmen)			
3124	Transferzahlungen von Haushalten und Organisationen ohne Erwerbscharakter	7 000,00	8 000,00	6 463,70
3125	Transferzahlungen vom Ausland			
3126	Investitions- und Tilgungszuschüsse zwischen Unternehmungen und Betrieben der Gebietskörperschaft und der Gebietskörperschaft			
<b>313</b>	<b>Einzahlungen aus Finanzerträgen</b>	<b>0,00</b>	<b>0,00</b>	<b>0,00</b>
3131	Einzahlungen aus Zinserträgen			
3132	Einzahlungen aus Zinsen aus derivativen Finanzinstrumenten mit und ohne Grundgeschäft			
3133	Einzahlungen aus Gewinnentnahmen von marktbestimmten Betrieben			
3134	Sonstige Einzahlungen aus Finanzerträgen			
3135	Einzahlungen aus Dividenden/Gewinnausschüttungen			
<b>31</b>	<b>Summe Einzahlungen operative Gebarung</b>	<b>217 100,00</b>	<b>164 800,00</b>	<b>120 141,63</b>
<b>321</b>	<b>Auszahlungen aus Personalaufwand</b>	<b>0,00</b>	<b>0,00</b>	<b>0,00</b>
3211	Auszahlungen für Personalaufwand (Bezüge, Nebengebühren, und Mehrleistungsvergütungen)			
3212	Auszahlungen für gesetzliche und freiwillige Sozialaufwendungen			
3213	Auszahlungen aus sonstigem Personalaufwand			
<b>322</b>	<b>Auszahlungen aus Sachaufwand</b>	<b>21 100,00</b>	<b>46 200,00</b>	<b>24 211,33</b>
3221	Auszahlungen für Gebrauchs- und Verbrauchsgüter, Handelswaren	1 000,00	1 500,00	138,19
3222	Auszahlungen für Verwaltungs- und Betriebsaufwand	3 900,00	3 000,00	2 182,67
3223	Auszahlungen für Leasing- und Mietaufwand	1 900,00	8 200,00	727,60
3224	Auszahlungen für Instandhaltung	14 100,00	33 300,00	20 975,99
3225	Sonstige Auszahlungen aus Sachaufwand	200,00	200,00	186,88
3226	Auszahlungen aus der Inanspruchnahme von Haftungen			
<b>323</b>	<b>Auszahlungen aus Transfers</b>	<b>22 200,00</b>	<b>22 000,00</b>	<b>21 245,00</b>
3231	Transferzahlungen an Träger des öffentlichen Rechts	22 200,00	22 000,00	21 245,00

**Straßen- und Wasserbau, Verkehr (Gruppe 6)**

MVAG	Mittelverwendungs- und aufbringungsgruppen (1. und 2. Ebene)	VA 2026	VA 2025	RA 2024
3232	Transferzahlungen an Beteiligungen			
3233	Transferzahlungen an Unternehmen (inkl. Finanzunternehmen)			
3234	Transferzahlungen an Haushalte und Organisationen ohne Erwerbscharakter			
3235	Transferzahlungen an das Ausland			
3236	Investitions- und Tilgungszuschüsse zwischen Unternehmungen und Betrieben der Gebietskörperschaft und der Gebietskörperschaft			
<b>324</b>	<b>Auszahlungen aus Finanzaufwand</b>	<b>1 900,00</b>	<b>3 700,00</b>	<b>4 549,50</b>
3241	Auszahlungen für Zinsen	1 900,00	3 700,00	4 549,50
3242	Auszahlungen für Zinsen aus derivativen Finanzinstrumenten mit und ohne Grundgeschäft			
3243	Auszahlungen aus Gewinnentnahmen von marktbestimmten Betrieben			
3244	Sonstige Auszahlungen aus Finanzaufwendungen			
<b>32</b>	<b>Summe Auszahlungen operative Gebarung</b>	<b>45 200,00</b>	<b>71 900,00</b>	<b>50 005,83</b>
<b>SA1</b>	<b>Saldo (1) Geldfluss aus der operativen Gebarung (31 – 32)</b>	<b>171 900,00</b>	<b>92 900,00</b>	<b>70 135,80</b>
<b>331</b>	<b>Einzahlungen aus der Investitionstätigkeit</b>	<b>0,00</b>	<b>0,00</b>	<b>0,00</b>
3311	Einzahlungen aus der Veräußerung von immateriellem Vermögen			
3312	Einzahlungen aus der Veräußerung von Grundstücken und Grundstückeinrichtungen			
3313	Einzahlungen aus der Veräußerung von Gebäuden und Bauten			
3314	Einzahlungen aus der Veräußerung von technischen Anlagen, Fahrzeugen und Maschinen			
3315	Einzahlungen aus der Veräußerung von Amts-, Betriebs- und Geschäftsausstattung			
3316	Einzahlungen aus der Veräußerung von Kulturgütern			
3317	Einzahlungen aus der Veräußerung von Beteiligungen			
3318	Einzahlungen aus der Veräußerung von kofinanzierten Schutzbauten			
<b>332</b>	<b>Einzahlungen aus der Rückzahlung von Darlehen sowie gewährten Vorschüssen</b>	<b>0,00</b>	<b>0,00</b>	<b>0,00</b>
3321	Einzahlungen aus Darlehen an Träger des öffentlichen Rechts			
3322	Einzahlungen aus Darlehen an Beteiligungen			
3323	Einzahlungen aus Darlehen an Unternehmen und Haushalte			
3325	Einzahlungen aus Vorschüssen und Anzahlungen			
<b>333</b>	<b>Einzahlungen aus Kapitaltransfers</b>	<b>0,00</b>	<b>0,00</b>	<b>0,00</b>
3331	Kapitaltransferzahlungen von Trägern des öffentlichen Rechts			
3332	Kapitaltransferzahlungen von Beteiligungen			
3333	Kapitaltransferzahlungen von Unternehmen			
3334	Kapitaltransferzahlungen von Haushalten und Organisationen ohne Erwerbscharakter			
3335	Kapitaltransferzahlungen vom Ausland			
<b>33</b>	<b>Summe Einzahlungen investive Gebarung</b>	<b>0,00</b>	<b>0,00</b>	<b>0,00</b>

**Straßen- und Wasserbau, Verkehr (Gruppe 6)**

MVAG	Mittelverwendungs- und aufbringungsgruppen (1. und 2. Ebene)	VA 2026	VA 2025	RA 2024
<b>341</b>	<b>Auszahlungen aus der Investitionstätigkeit</b>	<b>217 300,00</b>	<b>144 000,00</b>	<b>228 047,73</b>
3411	Auszahlungen für den Erwerb von immateriellem Vermögen			
3412	Auszahlungen für den Erwerb von Grundstücken und Grundstückseinrichtungen	215 800,00	142 500,00	225 196,10
3413	Auszahlungen für den Erwerb von Gebäuden und Bauten			
3414	Auszahlungen für den Erwerb von technischen Anlagen, Fahrzeugen und Maschinen			
3415	Auszahlungen für den Erwerb von Amts-, Betriebs- und Geschäftsausstattung	1 500,00	1 500,00	2 851,63
3416	Auszahlungen für den Erwerb von Kulturgütern			
3417	Auszahlungen für den Erwerb von Beteiligungen			
3418	Auszahlungen für den Erwerb von kofinanzierten Schutzbauten			
<b>342</b>	<b>Auszahlungen aus der Gewährung von Darlehen sowie gewährten Vorschüssen</b>	<b>0,00</b>	<b>0,00</b>	<b>0,00</b>
3421	Auszahlungen von Darlehen an Träger des öffentlichen Rechts			
3422	Auszahlungen von Darlehen an Beteiligungen			
3423	Auszahlungen von Darlehen an Unternehmen und Haushalte			
3425	Auszahlungen von Vorschüssen und Anzahlungen			
<b>343</b>	<b>Auszahlungen aus Kapitaltransfers</b>	<b>0,00</b>	<b>0,00</b>	<b>0,00</b>
3431	Kapitaltransferzahlungen an Träger des öffentlichen Rechts			
3432	Kapitaltransferzahlungen an Beteiligungen			
3433	Kapitaltransferzahlungen an Unternehmen (Finanzunternehmen)			
3434	Kapitaltransferzahlungen an Haushalte und Organisationen ohne Erwerbscharakter			
3435	Kapitaltransferzahlungen an das Ausland			
<b>34</b>	<b>Summe Auszahlungen investive Gebarung</b>	<b>217 300,00</b>	<b>144 000,00</b>	<b>228 047,73</b>
<b>SA2</b>	<b>Saldo (2) Geldfluss aus der investiven Gebarung (33 – 34)</b>	<b>-217 300,00</b>	<b>-144 000,00</b>	<b>-228 047,73</b>
<b>SA3</b>	<b>Saldo (3) Nettofinanzierungssaldo (Saldo 1 + Saldo 2)</b>	<b>-45 400,00</b>	<b>-51 100,00</b>	<b>-157 911,93</b>
<b>351</b>	<b>Einzahlungen aus der Aufnahme von Finanzschulden</b>	<b>0,00</b>	<b>0,00</b>	<b>0,00</b>
3511	Einzahlungen aus empfangenen Darlehen von öffentlichen Körperschaften und Rechtsträgern			
3512	Einzahlungen aus empfangenen Darlehen von Beteiligungen			
3513	Einzahlungen aus empfangenen Darlehen von Unternehmen und privaten Haushalten			
3514	Einzahlungen aus Finanzschulden (Finanzunternehmen)			
3515	Einzahlungen aus Aufnahmen von Leasingverbindlichkeiten			
<b>353</b>	<b>Einzahlungen infolge eines Kapitaltausches bei derivativen Finanzinstrumenten mit Grundgeschäft</b>	<b>0,00</b>	<b>0,00</b>	<b>0,00</b>
3530	Einzahlungen infolge eines Kapitaltausches bei derivativen Finanzinstrumenten mit Grundgeschäft			
<b>355</b>	<b>Einzahlungen aus dem Abgang von Finanzinstrumenten</b>	<b>0,00</b>	<b>0,00</b>	<b>0,00</b>

## Straßen- und Wasserbau, Verkehr (Gruppe 6)

MVAG	Mittelverwendungs- und aufbringungsgruppen (1. und 2. Ebene)	VA 2026	VA 2025	RA 2024
3550	Einzahlungen aus dem Abgang von Finanzinstrumenten			
<b>35</b>	<b>Summe Einzahlungen aus der Finanzierungstätigkeit</b>	<b>0,00</b>	<b>0,00</b>	<b>0,00</b>
<b>361</b>	<b>Auszahlungen aus der Tilgung von Finanzschulden</b>	<b>36 300,00</b>	<b>35 700,00</b>	<b>39 913,69</b>
3611	Auszahlungen aus empfangenen Darlehen von öffentlichen Körperschaften und Rechtsträgern			
3612	Auszahlungen aus empfangenen Darlehen von Beteiligungen			
3613	Auszahlungen aus empfangenen Darlehen von Unternehmen und privaten Haushalten			
3614	Auszahlungen aus Finanzschulden	36 300,00	35 700,00	39 913,69
3615	Auszahlungen aus Rückzahlungen von Leasingverbindlichkeiten			
<b>363</b>	<b>Auszahlungen infolge eines Kapitaltausches bei derivativen Finanzinstrumenten mit Grundgeschäft</b>	<b>0,00</b>	<b>0,00</b>	<b>0,00</b>
3630	Auszahlungen infolge eines Kapitaltausches bei derivativen Finanzinstrumenten mit Grundgeschäft			
<b>365</b>	<b>Auszahlungen für den Erwerb von Finanzinstrumenten</b>	<b>0,00</b>	<b>0,00</b>	<b>0,00</b>
3650	Auszahlungen für den Erwerb von Finanzinstrumenten			
<b>36</b>	<b>Summe Auszahlungen aus der Finanzierungstätigkeit</b>	<b>36 300,00</b>	<b>35 700,00</b>	<b>39 913,69</b>
<b>SA4</b>	<b>Saldo (4) Geldfluss aus der Finanzierungstätigkeit (35 – 36)</b>	<b>-36 300,00</b>	<b>-35 700,00</b>	<b>-39 913,69</b>
<b>SA5</b>	<b>Saldo (5) Geldfluss aus der voranschlagswirksamen Gebarung (Saldo 3 + Saldo 4)</b>	<b>-81 700,00</b>	<b>-86 800,00</b>	<b>-197 825,62</b>

**Wirtschaftsförderung (Gruppe 7)**

MVAG	Mittelverwendungs- und aufbringungsgruppen (1. und 2. Ebene)	VA 2026	VA 2025	RA 2024
<b>311</b>	<b>Einzahlungen aus operativer Verwaltungstätigkeit</b>	<b>100,00</b>	<b>200,00</b>	<b>60,20</b>
3111	Einzahlungen aus eigenen Abgaben			
3112	Einzahlungen aus Ertragsanteilen			
3113	Einzahlungen aus Gebühren			
3114	Einzahlungen aus Leistungen			
3115	Einzahlungen aus Besitz und wirtschaftlicher Tätigkeit			
3116	Einzahlungen aus Veräußerung von geringwertigen Wirtschaftsgütern (GWG) und sonstige Einzahlungen	100,00	200,00	60,20
<b>312</b>	<b>Einzahlungen aus Transfers</b>	<b>1 700,00</b>	<b>1 700,00</b>	<b>1 750,00</b>
3121	Transferzahlungen von Trägern des öffentlichen Rechts	1 700,00	1 700,00	1 750,00
3122	Transferzahlungen von Beteiligungen			
3123	Transferzahlungen von Unternehmen (inkl. Finanzunternehmen)			
3124	Transferzahlungen von Haushalten und Organisationen ohne Erwerbscharakter			
3125	Transferzahlungen vom Ausland			
3126	Investitions- und Tilgungszuschüsse zwischen Unternehmungen und Betrieben der Gebietskörperschaft und der Gebietskörperschaft			
<b>313</b>	<b>Einzahlungen aus Finanzerträgen</b>	<b>0,00</b>	<b>0,00</b>	<b>0,00</b>
3131	Einzahlungen aus Zinserträgen			
3132	Einzahlungen aus Zinsen aus derivativen Finanzinstrumenten mit und ohne Grundgeschäft			
3133	Einzahlungen aus Gewinnentnahmen von marktbestimmten Betrieben			
3134	Sonstige Einzahlungen aus Finanzerträgen			
3135	Einzahlungen aus Dividenden/Gewinnausschüttungen			
<b>31</b>	<b>Summe Einzahlungen operative Gebarung</b>	<b>1 800,00</b>	<b>1 900,00</b>	<b>1 810,20</b>
<b>321</b>	<b>Auszahlungen aus Personalaufwand</b>	<b>0,00</b>	<b>0,00</b>	<b>0,00</b>
3211	Auszahlungen für Personalaufwand (Bezüge, Nebengebühren, und Mehrleistungsvergütungen)			
3212	Auszahlungen für gesetzliche und freiwillige Sozialaufwendungen			
3213	Auszahlungen aus sonstigem Personalaufwand			
<b>322</b>	<b>Auszahlungen aus Sachaufwand</b>	<b>13 200,00</b>	<b>16 700,00</b>	<b>13 347,62</b>
3221	Auszahlungen für Gebrauchs- und Verbrauchsgüter, Handelswaren	2 000,00	700,00	133,50
3222	Auszahlungen für Verwaltungs- und Betriebsaufwand			
3223	Auszahlungen für Leasing- und Mietaufwand			
3224	Auszahlungen für Instandhaltung	1 000,00	4 500,00	2 000,00
3225	Sonstige Auszahlungen aus Sachaufwand	10 200,00	11 500,00	11 214,12
3226	Auszahlungen aus der Inanspruchnahme von Haftungen			
<b>323</b>	<b>Auszahlungen aus Transfers</b>	<b>3 700,00</b>	<b>3 800,00</b>	<b>3 652,86</b>
3231	Transferzahlungen an Träger des öffentlichen Rechts			

**Wirtschaftsförderung (Gruppe 7)**

MVAG	Mittelverwendungs- und aufbringungsgruppen (1. und 2. Ebene)	VA 2026	VA 2025	RA 2024
3232	Transferzahlungen an Beteiligungen			
3233	Transferzahlungen an Unternehmen (inkl. Finanzunternehmen)	3 700,00	3 800,00	3 652,86
3234	Transferzahlungen an Haushalte und Organisationen ohne Erwerbscharakter			
3235	Transferzahlungen an das Ausland			
3236	Investitions- und Tilgungszuschüsse zwischen Unternehmungen und Betrieben der Gebietskörperschaft und der Gebietskörperschaft			
<b>324</b>	<b>Auszahlungen aus Finanzaufwand</b>	<b>0,00</b>	<b>0,00</b>	<b>0,00</b>
3241	Auszahlungen für Zinsen			
3242	Auszahlungen für Zinsen aus derivativen Finanzinstrumenten mit und ohne Grundgeschäft			
3243	Auszahlungen aus Gewinnentnahmen von marktbestimmten Betrieben			
3244	Sonstige Auszahlungen aus Finanzaufwendungen			
<b>32</b>	<b>Summe Auszahlungen operative Gebarung</b>	<b>16 900,00</b>	<b>20 500,00</b>	<b>17 000,48</b>
<b>SA1</b>	<b>Saldo (1) Geldfluss aus der operativen Gebarung (31 – 32)</b>	<b>-15 100,00</b>	<b>-18 600,00</b>	<b>-15 190,28</b>
<b>331</b>	<b>Einzahlungen aus der Investitionstätigkeit</b>	<b>0,00</b>	<b>0,00</b>	<b>0,00</b>
3311	Einzahlungen aus der Veräußerung von immateriellem Vermögen			
3312	Einzahlungen aus der Veräußerung von Grundstücken und Grundstückeinrichtungen			
3313	Einzahlungen aus der Veräußerung von Gebäuden und Bauten			
3314	Einzahlungen aus der Veräußerung von technischen Anlagen, Fahrzeugen und Maschinen			
3315	Einzahlungen aus der Veräußerung von Amts-, Betriebs- und Geschäftsausstattung			
3316	Einzahlungen aus der Veräußerung von Kulturgütern			
3317	Einzahlungen aus der Veräußerung von Beteiligungen			
3318	Einzahlungen aus der Veräußerung von kofinanzierten Schutzbauten			
<b>332</b>	<b>Einzahlungen aus der Rückzahlung von Darlehen sowie gewährten Vorschüssen</b>	<b>0,00</b>	<b>0,00</b>	<b>0,00</b>
3321	Einzahlungen aus Darlehen an Träger des öffentlichen Rechts			
3322	Einzahlungen aus Darlehen an Beteiligungen			
3323	Einzahlungen aus Darlehen an Unternehmen und Haushalte			
3325	Einzahlungen aus Vorschüssen und Anzahlungen			
<b>333</b>	<b>Einzahlungen aus Kapitaltransfers</b>	<b>1 700,00</b>	<b>1 700,00</b>	<b>1 748,70</b>
3331	Kapitaltransferzahlungen von Trägern des öffentlichen Rechts	1 700,00	1 700,00	1 748,70
3332	Kapitaltransferzahlungen von Beteiligungen			
3333	Kapitaltransferzahlungen von Unternehmen			
3334	Kapitaltransferzahlungen von Haushalten und Organisationen ohne Erwerbscharakter			
3335	Kapitaltransferzahlungen vom Ausland			
<b>33</b>	<b>Summe Einzahlungen investive Gebarung</b>	<b>1 700,00</b>	<b>1 700,00</b>	<b>1 748,70</b>

**Wirtschaftsförderung (Gruppe 7)**

MVAG	Mittelverwendungs- und aufbringungsgruppen (1. und 2. Ebene)	VA 2026	VA 2025	RA 2024
<b>341</b>	<b>Auszahlungen aus der Investitionstätigkeit</b>	<b>10 000,00</b>	<b>24 000,00</b>	<b>9 996,34</b>
3411	Auszahlungen für den Erwerb von immateriellem Vermögen			
3412	Auszahlungen für den Erwerb von Grundstücken und Grundstückseinrichtungen	10 000,00	24 000,00	9 996,34
3413	Auszahlungen für den Erwerb von Gebäuden und Bauten			
3414	Auszahlungen für den Erwerb von technischen Anlagen, Fahrzeugen und Maschinen			
3415	Auszahlungen für den Erwerb von Amts-, Betriebs- und Geschäftsausstattung			
3416	Auszahlungen für den Erwerb von Kulturgütern			
3417	Auszahlungen für den Erwerb von Beteiligungen			
3418	Auszahlungen für den Erwerb von kofinanzierten Schutzbauten			
<b>342</b>	<b>Auszahlungen aus der Gewährung von Darlehen sowie gewährten Vorschüssen</b>	<b>0,00</b>	<b>0,00</b>	<b>0,00</b>
3421	Auszahlungen von Darlehen an Träger des öffentlichen Rechts			
3422	Auszahlungen von Darlehen an Beteiligungen			
3423	Auszahlungen von Darlehen an Unternehmen und Haushalte			
3425	Auszahlungen von Vorschüssen und Anzahlungen			
<b>343</b>	<b>Auszahlungen aus Kapitaltransfers</b>	<b>0,00</b>	<b>0,00</b>	<b>0,00</b>
3431	Kapitaltransferzahlungen an Träger des öffentlichen Rechts			
3432	Kapitaltransferzahlungen an Beteiligungen			
3433	Kapitaltransferzahlungen an Unternehmen (Finanzunternehmen)			
3434	Kapitaltransferzahlungen an Haushalte und Organisationen ohne Erwerbscharakter			
3435	Kapitaltransferzahlungen an das Ausland			
<b>34</b>	<b>Summe Auszahlungen investive Gebarung</b>	<b>10 000,00</b>	<b>24 000,00</b>	<b>9 996,34</b>
<b>SA2</b>	<b>Saldo (2) Geldfluss aus der investiven Gebarung (33 – 34)</b>	<b>-8 300,00</b>	<b>-22 300,00</b>	<b>-8 247,64</b>
<b>SA3</b>	<b>Saldo (3) Nettofinanzierungssaldo (Saldo 1 + Saldo 2)</b>	<b>-23 400,00</b>	<b>-40 900,00</b>	<b>-23 437,92</b>
<b>351</b>	<b>Einzahlungen aus der Aufnahme von Finanzschulden</b>	<b>0,00</b>	<b>0,00</b>	<b>0,00</b>
3511	Einzahlungen aus empfangenen Darlehen von öffentlichen Körperschaften und Rechtsträgern			
3512	Einzahlungen aus empfangenen Darlehen von Beteiligungen			
3513	Einzahlungen aus empfangenen Darlehen von Unternehmen und privaten Haushalten			
3514	Einzahlungen aus Finanzschulden (Finanzunternehmen)			
3515	Einzahlungen aus Aufnahmen von Leasingverbindlichkeiten			
<b>353</b>	<b>Einzahlungen infolge eines Kapitaltauschs bei derivativen Finanzinstrumenten mit Grundgeschäft</b>	<b>0,00</b>	<b>0,00</b>	<b>0,00</b>
3530	Einzahlungen infolge eines Kapitaltauschs bei derivativen Finanzinstrumenten mit Grundgeschäft			
<b>355</b>	<b>Einzahlungen aus dem Abgang von Finanzinstrumenten</b>	<b>0,00</b>	<b>0,00</b>	<b>0,00</b>

**Wirtschaftsförderung (Gruppe 7)**

MVAG	Mittelverwendungs- und aufbringungsgruppen (1. und 2. Ebene)	VA 2026	VA 2025	RA 2024
3550	Einzahlungen aus dem Abgang von Finanzinstrumenten			
<b>35</b>	<b>Summe Einzahlungen aus der Finanzierungstätigkeit</b>	<b>0,00</b>	<b>0,00</b>	<b>0,00</b>
<b>361</b>	<b>Auszahlungen aus der Tilgung von Finanzschulden</b>	<b>0,00</b>	<b>0,00</b>	<b>0,00</b>
3611	Auszahlungen aus empfangenen Darlehen von öffentlichen Körperschaften und Rechtsträgern			
3612	Auszahlungen aus empfangenen Darlehen von Beteiligungen			
3613	Auszahlungen aus empfangenen Darlehen von Unternehmen und privaten Haushalten			
3614	Auszahlungen aus Finanzschulden			
3615	Auszahlungen aus Rückzahlungen von Leasingverbindlichkeiten			
<b>363</b>	<b>Auszahlungen infolge eines Kapitaltausches bei derivativen Finanzinstrumenten mit Grundgeschäft</b>	<b>0,00</b>	<b>0,00</b>	<b>0,00</b>
3630	Auszahlungen infolge eines Kapitaltausches bei derivativen Finanzinstrumenten mit Grundgeschäft			
<b>365</b>	<b>Auszahlungen für den Erwerb von Finanzinstrumenten</b>	<b>0,00</b>	<b>0,00</b>	<b>0,00</b>
3650	Auszahlungen für den Erwerb von Finanzinstrumenten			
<b>36</b>	<b>Summe Auszahlungen aus der Finanzierungstätigkeit</b>	<b>0,00</b>	<b>0,00</b>	<b>0,00</b>
<b>SA4</b>	<b>Saldo (4) Geldfluss aus der Finanzierungstätigkeit (35 – 36)</b>	<b>0,00</b>	<b>0,00</b>	<b>0,00</b>
<b>SA5</b>	<b>Saldo (5) Geldfluss aus der voranschlagswirksamen Gebarung (Saldo 3 + Saldo 4)</b>	<b>-23 400,00</b>	<b>-40 900,00</b>	<b>-23 437,92</b>

## Dienstleistungen (Gruppe 8)

MVAG	Mittelverwendungs- und aufbringungsgruppen (1. und 2. Ebene)	VA 2026	VA 2025	RA 2024
<b>311</b>	<b>Einzahlungen aus operativer Verwaltungstätigkeit</b>	<b>1 726 900,00</b>	<b>1 618 300,00</b>	<b>1 597 741,98</b>
3111	Einzahlungen aus eigenen Abgaben	200,00		
3112	Einzahlungen aus Ertragsanteilen			
3113	Einzahlungen aus Gebühren	1 550 500,00	1 302 800,00	1 272 588,59
3114	Einzahlungen aus Leistungen	18 000,00	9 200,00	10 457,77
3115	Einzahlungen aus Besitz und wirtschaftlicher Tätigkeit	141 000,00	283 300,00	303 528,35
3116	Einzahlungen aus Veräußerung von geringwertigen Wirtschaftsgütern (GWG) und sonstige Einzahlungen	17 200,00	23 000,00	11 167,27
<b>312</b>	<b>Einzahlungen aus Transfers</b>	<b>29 000,00</b>	<b>11 000,00</b>	<b>75 768,69</b>
3121	Transferzahlungen von Trägern des öffentlichen Rechts	29 000,00	11 000,00	75 768,69
3122	Transferzahlungen von Beteiligungen			
3123	Transferzahlungen von Unternehmen (inkl. Finanzunternehmen)			
3124	Transferzahlungen von Haushalten und Organisationen ohne Erwerbscharakter			
3125	Transferzahlungen vom Ausland			
3126	Investitions- und Tilgungszuschüsse zwischen Unternehmungen und Betrieben der Gebietskörperschaft und der Gebietskörperschaft			
<b>313</b>	<b>Einzahlungen aus Finanzerträgen</b>	<b>0,00</b>	<b>0,00</b>	<b>0,00</b>
3131	Einzahlungen aus Zinserträgen			
3132	Einzahlungen aus Zinsen aus derivativen Finanzinstrumenten mit und ohne Grundgeschäft			
3133	Einzahlungen aus Gewinnentnahmen von marktbestimmten Betrieben			
3134	Sonstige Einzahlungen aus Finanzerträgen			
3135	Einzahlungen aus Dividenden/Gewinnausschüttungen			
<b>31</b>	<b>Summe Einzahlungen operative Gebarung</b>	<b>1 755 900,00</b>	<b>1 629 300,00</b>	<b>1 673 510,67</b>
<b>321</b>	<b>Auszahlungen aus Personalaufwand</b>	<b>947 600,00</b>	<b>965 100,00</b>	<b>855 238,86</b>
3211	Auszahlungen für Personalaufwand (Bezüge, Nebengebühren, und Mehrleistungsvergütungen)	763 600,00	769 200,00	689 284,24
3212	Auszahlungen für gesetzliche und freiwillige Sozialaufwendungen	184 000,00	195 900,00	165 954,62
3213	Auszahlungen aus sonstigem Personalaufwand			
<b>322</b>	<b>Auszahlungen aus Sachaufwand</b>	<b>877 000,00</b>	<b>955 300,00</b>	<b>900 933,82</b>
3221	Auszahlungen für Gebrauchs- und Verbrauchsgüter, Handelswaren	67 700,00	72 500,00	58 617,24
3222	Auszahlungen für Verwaltungs- und Betriebsaufwand	181 300,00	202 400,00	178 983,56
3223	Auszahlungen für Leasing- und Mietaufwand	67 600,00	72 000,00	70 584,62
3224	Auszahlungen für Instandhaltung	171 400,00	249 700,00	230 715,70
3225	Sonstige Auszahlungen aus Sachaufwand	389 000,00	358 700,00	362 032,70
3226	Auszahlungen aus der Inanspruchnahme von Haftungen			
<b>323</b>	<b>Auszahlungen aus Transfers</b>	<b>113 100,00</b>	<b>112 400,00</b>	<b>106 055,88</b>
3231	Transferzahlungen an Träger des öffentlichen Rechts	3 000,00	3 000,00	3 165,70

**Dienstleistungen (Gruppe 8)**

MVAG	Mittelverwendungs- und aufbringungsgruppen (1. und 2. Ebene)	VA 2026	VA 2025	RA 2024
3232	Transferzahlungen an Beteiligungen			
3233	Transferzahlungen an Unternehmen (inkl. Finanzunternehmen)	100 600,00	98 400,00	93 424,51
3234	Transferzahlungen an Haushalte und Organisationen ohne Erwerbscharakter	9 500,00	11 000,00	9 465,67
3235	Transferzahlungen an das Ausland			
3236	Investitions- und Tilgungszuschüsse zwischen Unternehmungen und Betrieben der Gebietskörperschaft und der Gebietskörperschaft			
<b>324</b>	<b>Auszahlungen aus Finanzaufwand</b>	<b>180 300,00</b>	<b>162 700,00</b>	<b>142 826,26</b>
3241	Auszahlungen für Zinsen	180 300,00	162 700,00	142 826,26
3242	Auszahlungen für Zinsen aus derivativen Finanzinstrumenten mit und ohne Grundgeschäft			
3243	Auszahlungen aus Gewinnentnahmen von marktbestimmten Betrieben			
3244	Sonstige Auszahlungen aus Finanzaufwendungen			
<b>32</b>	<b>Summe Auszahlungen operative Gebarung</b>	<b>2 118 000,00</b>	<b>2 195 500,00</b>	<b>2 005 054,82</b>
<b>SA1</b>	<b>Saldo (1) Geldfluss aus der operativen Gebarung (31 – 32)</b>	<b>-362 100,00</b>	<b>-566 200,00</b>	<b>-331 544,15</b>
<b>331</b>	<b>Einzahlungen aus der Investitionstätigkeit</b>	<b>0,00</b>	<b>90 000,00</b>	<b>2 083,33</b>
3311	Einzahlungen aus der Veräußerung von immateriellem Vermögen			
3312	Einzahlungen aus der Veräußerung von Grundstücken und Grundstückeinrichtungen			
3313	Einzahlungen aus der Veräußerung von Gebäuden und Bauten		90 000,00	
3314	Einzahlungen aus der Veräußerung von technischen Anlagen, Fahrzeugen und Maschinen			2 083,33
3315	Einzahlungen aus der Veräußerung von Amts-, Betriebs- und Geschäftsausstattung			
3316	Einzahlungen aus der Veräußerung von Kulturgütern			
3317	Einzahlungen aus der Veräußerung von Beteiligungen			
3318	Einzahlungen aus der Veräußerung von kofinanzierten Schutzbauten			
<b>332</b>	<b>Einzahlungen aus der Rückzahlung von Darlehen sowie gewährten Vorschüssen</b>	<b>0,00</b>	<b>0,00</b>	<b>0,00</b>
3321	Einzahlungen aus Darlehen an Träger des öffentlichen Rechts			
3322	Einzahlungen aus Darlehen an Beteiligungen			
3323	Einzahlungen aus Darlehen an Unternehmen und Haushalte			
3325	Einzahlungen aus Vorschüssen und Anzahlungen			
<b>333</b>	<b>Einzahlungen aus Kapitaltransfers</b>	<b>182 000,00</b>	<b>254 300,00</b>	<b>84 110,27</b>
3331	Kapitaltransferzahlungen von Trägern des öffentlichen Rechts	153 000,00	204 300,00	64 529,32
3332	Kapitaltransferzahlungen von Beteiligungen			
3333	Kapitaltransferzahlungen von Unternehmen			
3334	Kapitaltransferzahlungen von Haushalten und Organisationen ohne Erwerbscharakter	29 000,00	50 000,00	19 580,95
3335	Kapitaltransferzahlungen vom Ausland			
<b>33</b>	<b>Summe Einzahlungen investive Gebarung</b>	<b>182 000,00</b>	<b>344 300,00</b>	<b>86 193,60</b>

## Dienstleistungen (Gruppe 8)

MVAG	Mittelverwendungs- und aufbringungsgruppen (1. und 2. Ebene)	VA 2026	VA 2025	RA 2024
<b>341</b>	<b>Auszahlungen aus der Investitionstätigkeit</b>	<b>1 657 500,00</b>	<b>2 508 300,00</b>	<b>1 464 673,17</b>
3411	Auszahlungen für den Erwerb von immateriellem Vermögen	40 000,00	10 000,00	17 407,64
3412	Auszahlungen für den Erwerb von Grundstücken und Grundstückseinrichtungen	364 000,00	897 500,00	1 249 104,97
3413	Auszahlungen für den Erwerb von Gebäuden und Bauten	1 235 000,00	1 576 500,00	60 198,33
3414	Auszahlungen für den Erwerb von technischen Anlagen, Fahrzeugen und Maschinen	7 000,00	7 000,00	57 160,94
3415	Auszahlungen für den Erwerb von Amts-, Betriebs- und Geschäftsausstattung	11 500,00	17 300,00	80 801,29
3416	Auszahlungen für den Erwerb von Kulturgütern			
3417	Auszahlungen für den Erwerb von Beteiligungen			
3418	Auszahlungen für den Erwerb von kofinanzierten Schutzbauten			
<b>342</b>	<b>Auszahlungen aus der Gewährung von Darlehen sowie gewährten Vorschüssen</b>	<b>0,00</b>	<b>0,00</b>	<b>0,00</b>
3421	Auszahlungen von Darlehen an Träger des öffentlichen Rechts			
3422	Auszahlungen von Darlehen an Beteiligungen			
3423	Auszahlungen von Darlehen an Unternehmen und Haushalte			
3425	Auszahlungen von Vorschüssen und Anzahlungen			
<b>343</b>	<b>Auszahlungen aus Kapitaltransfers</b>	<b>0,00</b>	<b>0,00</b>	<b>0,00</b>
3431	Kapitaltransferzahlungen an Träger des öffentlichen Rechts			
3432	Kapitaltransferzahlungen an Beteiligungen			
3433	Kapitaltransferzahlungen an Unternehmen (Finanzunternehmen)			
3434	Kapitaltransferzahlungen an Haushalte und Organisationen ohne Erwerbscharakter			
3435	Kapitaltransferzahlungen an das Ausland			
<b>34</b>	<b>Summe Auszahlungen investive Gebarung</b>	<b>1 657 500,00</b>	<b>2 508 300,00</b>	<b>1 464 673,17</b>
<b>SA2</b>	<b>Saldo (2) Geldfluss aus der investiven Gebarung (33 – 34)</b>	<b>-1 475 500,00</b>	<b>-2 164 000,00</b>	<b>-1 378 479,57</b>
<b>SA3</b>	<b>Saldo (3) Nettofinanzierungssaldo (Saldo 1 + Saldo 2)</b>	<b>-1 837 600,00</b>	<b>-2 730 200,00</b>	<b>-1 710 023,72</b>
<b>351</b>	<b>Einzahlungen aus der Aufnahme von Finanzschulden</b>	<b>1 168 000,00</b>	<b>1 982 300,00</b>	<b>380 000,00</b>
3511	Einzahlungen aus empfangenen Darlehen von öffentlichen Körperschaften und Rechtsträgern			200 000,00
3512	Einzahlungen aus empfangenen Darlehen von Beteiligungen			
3513	Einzahlungen aus empfangenen Darlehen von Unternehmen und privaten Haushalten			
3514	Einzahlungen aus Finanzschulden (Finanzunternehmen)	1 168 000,00	1 982 300,00	180 000,00
3515	Einzahlungen aus Aufnahmen von Leasingverbindlichkeiten			
<b>353</b>	<b>Einzahlungen infolge eines Kapitaltausches bei derivativen Finanzinstrumenten mit Grundgeschäft</b>	<b>0,00</b>	<b>0,00</b>	<b>0,00</b>
3530	Einzahlungen infolge eines Kapitaltausches bei derivativen Finanzinstrumenten mit Grundgeschäft			
<b>355</b>	<b>Einzahlungen aus dem Abgang von Finanzinstrumenten</b>	<b>0,00</b>	<b>0,00</b>	<b>0,00</b>

## Dienstleistungen (Gruppe 8)

MVAG	Mittelverwendungs- und aufbringungsgruppen (1. und 2. Ebene)	VA 2026	VA 2025	RA 2024
3550	Einzahlungen aus dem Abgang von Finanzinstrumenten			
<b>35</b>	<b>Summe Einzahlungen aus der Finanzierungstätigkeit</b>	<b>1 168 000,00</b>	<b>1 982 300,00</b>	<b>380 000,00</b>
<b>361</b>	<b>Auszahlungen aus der Tilgung von Finanzschulden</b>	<b>278 400,00</b>	<b>227 900,00</b>	<b>212 058,65</b>
3611	Auszahlungen aus empfangenen Darlehen von öffentlichen Körperschaften und Rechtsträgern	13 300,00	13 300,00	
3612	Auszahlungen aus empfangenen Darlehen von Beteiligungen			
3613	Auszahlungen aus empfangenen Darlehen von Unternehmen und privaten Haushalten			
3614	Auszahlungen aus Finanzschulden	265 100,00	214 600,00	212 058,65
3615	Auszahlungen aus Rückzahlungen von Leasingverbindlichkeiten			
<b>363</b>	<b>Auszahlungen infolge eines Kapitaltausches bei derivativen Finanzinstrumenten mit Grundgeschäft</b>	<b>0,00</b>	<b>0,00</b>	<b>0,00</b>
3630	Auszahlungen infolge eines Kapitaltausches bei derivativen Finanzinstrumenten mit Grundgeschäft			
<b>365</b>	<b>Auszahlungen für den Erwerb von Finanzinstrumenten</b>	<b>0,00</b>	<b>0,00</b>	<b>0,00</b>
3650	Auszahlungen für den Erwerb von Finanzinstrumenten			
<b>36</b>	<b>Summe Auszahlungen aus der Finanzierungstätigkeit</b>	<b>278 400,00</b>	<b>227 900,00</b>	<b>212 058,65</b>
<b>SA4</b>	<b>Saldo (4) Geldfluss aus der Finanzierungstätigkeit (35 – 36)</b>	<b>889 600,00</b>	<b>1 754 400,00</b>	<b>167 941,35</b>
<b>SA5</b>	<b>Saldo (5) Geldfluss aus der voranschlagswirksamen Gebarung (Saldo 3 + Saldo 4)</b>	<b>-948 000,00</b>	<b>-975 800,00</b>	<b>-1 542 082,37</b>

## Finanzwirtschaft (Gruppe 9)

MVAG	Mittelverwendungs- und aufbringungsgruppen (1. und 2. Ebene)	VA 2026	VA 2025	RA 2024
<b>311</b>	<b>Einzahlungen aus operativer Verwaltungstätigkeit</b>	<b>5 859 400,00</b>	<b>5 630 100,00</b>	<b>5 624 026,91</b>
3111	Einzahlungen aus eigenen Abgaben	2 226 300,00	2 148 600,00	2 142 681,77
3112	Einzahlungen aus Ertragsanteilen	3 617 000,00	3 466 000,00	3 465 993,34
3113	Einzahlungen aus Gebühren			
3114	Einzahlungen aus Leistungen	16 000,00	15 500,00	15 259,07
3115	Einzahlungen aus Besitz und wirtschaftlicher Tätigkeit			
3116	Einzahlungen aus Veräußerung von geringwertigen Wirtschaftsgütern (GWG) und sonstige Einzahlungen	100,00		92,73
<b>312</b>	<b>Einzahlungen aus Transfers</b>	<b>42 500,00</b>	<b>155 100,00</b>	<b>99 256,32</b>
3121	Transferzahlungen von Trägern des öffentlichen Rechts	42 500,00	155 100,00	99 256,32
3122	Transferzahlungen von Beteiligungen			
3123	Transferzahlungen von Unternehmen (inkl. Finanzunternehmen)			
3124	Transferzahlungen von Haushalten und Organisationen ohne Erwerbscharakter			
3125	Transferzahlungen vom Ausland			
3126	Investitions- und Tilgungszuschüsse zwischen Unternehmungen und Betrieben der Gebietskörperschaft und der Gebietskörperschaft			
<b>313</b>	<b>Einzahlungen aus Finanzerträgen</b>	<b>2 600,00</b>	<b>500,00</b>	<b>25 136,60</b>
3131	Einzahlungen aus Zinserträgen	2 600,00	500,00	25 136,60
3132	Einzahlungen aus Zinsen aus derivativen Finanzinstrumenten mit und ohne Grundgeschäft			
3133	Einzahlungen aus Gewinnentnahmen von marktbestimmten Betrieben			
3134	Sonstige Einzahlungen aus Finanzerträgen			
3135	Einzahlungen aus Dividenden/Gewinnausschüttungen			
<b>31</b>	<b>Summe Einzahlungen operative Gebarung</b>	<b>5 904 500,00</b>	<b>5 785 700,00</b>	<b>5 748 419,83</b>
<b>321</b>	<b>Auszahlungen aus Personalaufwand</b>	<b>175 900,00</b>	<b>160 700,00</b>	<b>152 399,77</b>
3211	Auszahlungen für Personalaufwand (Bezüge, Nebengebühren, und Mehrleistungsvergütungen)	141 500,00	128 900,00	122 323,47
3212	Auszahlungen für gesetzliche und freiwillige Sozialaufwendungen	34 400,00	31 800,00	30 076,30
3213	Auszahlungen aus sonstigem Personalaufwand			
<b>322</b>	<b>Auszahlungen aus Sachaufwand</b>	<b>10 800,00</b>	<b>11 500,00</b>	<b>15 186,51</b>
3221	Auszahlungen für Gebrauchs- und Verbrauchsgüter, Handelswaren	700,00	1 700,00	165,16
3222	Auszahlungen für Verwaltungs- und Betriebsaufwand			
3223	Auszahlungen für Leasing- und Mietaufwand			
3224	Auszahlungen für Instandhaltung			
3225	Sonstige Auszahlungen aus Sachaufwand	10 100,00	9 800,00	15 021,35
3226	Auszahlungen aus der Inanspruchnahme von Haftungen			
<b>323</b>	<b>Auszahlungen aus Transfers</b>	<b>0,00</b>	<b>0,00</b>	<b>0,00</b>
3231	Transferzahlungen an Träger des öffentlichen Rechts			

## Finanzwirtschaft (Gruppe 9)

MVAG	Mittelverwendungs- und aufbringungsgruppen (1. und 2. Ebene)	VA 2026	VA 2025	RA 2024
3232	Transferzahlungen an Beteiligungen			
3233	Transferzahlungen an Unternehmen (inkl. Finanzunternehmen)			
3234	Transferzahlungen an Haushalte und Organisationen ohne Erwerbscharakter			
3235	Transferzahlungen an das Ausland			
3236	Investitions- und Tilgungszuschüsse zwischen Unternehmungen und Betrieben der Gebietskörperschaft und der Gebietskörperschaft			
<b>324</b>	<b>Auszahlungen aus Finanzaufwand</b>	<b>4 700,00</b>	<b>4 600,00</b>	<b>5 472,56</b>
3241	Auszahlungen für Zinsen			
3242	Auszahlungen für Zinsen aus derivativen Finanzinstrumenten mit und ohne Grundgeschäft			
3243	Auszahlungen aus Gewinnentnahmen von marktbestimmten Betrieben			
3244	Sonstige Auszahlungen aus Finanzaufwendungen	4 700,00	4 600,00	5 472,56
<b>32</b>	<b>Summe Auszahlungen operative Gebarung</b>	<b>191 400,00</b>	<b>176 800,00</b>	<b>173 058,84</b>
<b>SA1</b>	<b>Saldo (1) Geldfluss aus der operativen Gebarung (31 – 32)</b>	<b>5 713 100,00</b>	<b>5 608 900,00</b>	<b>5 575 360,99</b>
<b>331</b>	<b>Einzahlungen aus der Investitionstätigkeit</b>	<b>0,00</b>	<b>0,00</b>	<b>0,00</b>
3311	Einzahlungen aus der Veräußerung von immateriellem Vermögen			
3312	Einzahlungen aus der Veräußerung von Grundstücken und Grundstückeinrichtungen			
3313	Einzahlungen aus der Veräußerung von Gebäuden und Bauten			
3314	Einzahlungen aus der Veräußerung von technischen Anlagen, Fahrzeugen und Maschinen			
3315	Einzahlungen aus der Veräußerung von Amts-, Betriebs- und Geschäftsausstattung			
3316	Einzahlungen aus der Veräußerung von Kulturgütern			
3317	Einzahlungen aus der Veräußerung von Beteiligungen			
3318	Einzahlungen aus der Veräußerung von kofinanzierten Schutzbauten			
<b>332</b>	<b>Einzahlungen aus der Rückzahlung von Darlehen sowie gewährten Vorschüssen</b>	<b>13 300,00</b>	<b>13 300,00</b>	<b>0,00</b>
3321	Einzahlungen aus Darlehen an Träger des öffentlichen Rechts	13 300,00	13 300,00	
3322	Einzahlungen aus Darlehen an Beteiligungen			
3323	Einzahlungen aus Darlehen an Unternehmen und Haushalte			
3325	Einzahlungen aus Vorschüssen und Anzahlungen			
<b>333</b>	<b>Einzahlungen aus Kapitaltransfers</b>	<b>0,00</b>	<b>0,00</b>	<b>0,00</b>
3331	Kapitaltransferzahlungen von Trägern des öffentlichen Rechts			
3332	Kapitaltransferzahlungen von Beteiligungen			
3333	Kapitaltransferzahlungen von Unternehmen			
3334	Kapitaltransferzahlungen von Haushalten und Organisationen ohne Erwerbscharakter			
3335	Kapitaltransferzahlungen vom Ausland			
<b>33</b>	<b>Summe Einzahlungen investive Gebarung</b>	<b>13 300,00</b>	<b>13 300,00</b>	<b>0,00</b>

## Finanzwirtschaft (Gruppe 9)

MVAG	Mittelverwendungs- und aufbringungsgruppen (1. und 2. Ebene)	VA 2026	VA 2025	RA 2024
<b>341</b>	<b>Auszahlungen aus der Investitionstätigkeit</b>	<b>0,00</b>	<b>0,00</b>	<b>0,00</b>
3411	Auszahlungen für den Erwerb von immateriellem Vermögen			
3412	Auszahlungen für den Erwerb von Grundstücken und Grundstückseinrichtungen			
3413	Auszahlungen für den Erwerb von Gebäuden und Bauten			
3414	Auszahlungen für den Erwerb von technischen Anlagen, Fahrzeugen und Maschinen			
3415	Auszahlungen für den Erwerb von Amts-, Betriebs- und Geschäftsausstattung			
3416	Auszahlungen für den Erwerb von Kulturgütern			
3417	Auszahlungen für den Erwerb von Beteiligungen			
3418	Auszahlungen für den Erwerb von kofinanzierten Schutzbauten			
<b>342</b>	<b>Auszahlungen aus der Gewährung von Darlehen sowie gewährten Vorschüssen</b>	<b>0,00</b>	<b>0,00</b>	<b>200 000,00</b>
3421	Auszahlungen von Darlehen an Träger des öffentlichen Rechts			200 000,00
3422	Auszahlungen von Darlehen an Beteiligungen			
3423	Auszahlungen von Darlehen an Unternehmen und Haushalte			
3425	Auszahlungen von Vorschüssen und Anzahlungen			
<b>343</b>	<b>Auszahlungen aus Kapitaltransfers</b>	<b>0,00</b>	<b>0,00</b>	<b>0,00</b>
3431	Kapitaltransferzahlungen an Träger des öffentlichen Rechts			
3432	Kapitaltransferzahlungen an Beteiligungen			
3433	Kapitaltransferzahlungen an Unternehmen (Finanzunternehmen)			
3434	Kapitaltransferzahlungen an Haushalte und Organisationen ohne Erwerbscharakter			
3435	Kapitaltransferzahlungen an das Ausland			
<b>34</b>	<b>Summe Auszahlungen investive Gebarung</b>	<b>0,00</b>	<b>0,00</b>	<b>200 000,00</b>
<b>SA2</b>	<b>Saldo (2) Geldfluss aus der investiven Gebarung (33 – 34)</b>	<b>13 300,00</b>	<b>13 300,00</b>	<b>-200 000,00</b>
<b>SA3</b>	<b>Saldo (3) Nettofinanzierungssaldo (Saldo 1 + Saldo 2)</b>	<b>5 726 400,00</b>	<b>5 622 200,00</b>	<b>5 375 360,99</b>
<b>351</b>	<b>Einzahlungen aus der Aufnahme von Finanzschulden</b>	<b>0,00</b>	<b>0,00</b>	<b>0,00</b>
3511	Einzahlungen aus empfangenen Darlehen von öffentlichen Körperschaften und Rechtsträgern			
3512	Einzahlungen aus empfangenen Darlehen von Beteiligungen			
3513	Einzahlungen aus empfangenen Darlehen von Unternehmen und privaten Haushalten			
3514	Einzahlungen aus Finanzschulden (Finanzunternehmen)			
3515	Einzahlungen aus Aufnahmen von Leasingverbindlichkeiten			
<b>353</b>	<b>Einzahlungen infolge eines Kapitaltausches bei derivativen Finanzinstrumenten mit Grundgeschäft</b>	<b>0,00</b>	<b>0,00</b>	<b>0,00</b>
3530	Einzahlungen infolge eines Kapitaltausches bei derivativen Finanzinstrumenten mit Grundgeschäft			
<b>355</b>	<b>Einzahlungen aus dem Abgang von Finanzinstrumenten</b>	<b>0,00</b>	<b>0,00</b>	<b>0,00</b>

## Finanzwirtschaft (Gruppe 9)

MVAG	Mittelverwendungs- und aufbringungsgruppen (1. und 2. Ebene)	VA 2026	VA 2025	RA 2024
3550	Einzahlungen aus dem Abgang von Finanzinstrumenten			
<b>35</b>	<b>Summe Einzahlungen aus der Finanzierungstätigkeit</b>	<b>0,00</b>	<b>0,00</b>	<b>0,00</b>
<b>361</b>	<b>Auszahlungen aus der Tilgung von Finanzschulden</b>	<b>0,00</b>	<b>0,00</b>	<b>0,00</b>
3611	Auszahlungen aus empfangenen Darlehen von öffentlichen Körperschaften und Rechtsträgern			
3612	Auszahlungen aus empfangenen Darlehen von Beteiligungen			
3613	Auszahlungen aus empfangenen Darlehen von Unternehmen und privaten Haushalten			
3614	Auszahlungen aus Finanzschulden			
3615	Auszahlungen aus Rückzahlungen von Leasingverbindlichkeiten			
<b>363</b>	<b>Auszahlungen infolge eines Kapitaltausches bei derivativen Finanzinstrumenten mit Grundgeschäft</b>	<b>0,00</b>	<b>0,00</b>	<b>0,00</b>
3630	Auszahlungen infolge eines Kapitaltausches bei derivativen Finanzinstrumenten mit Grundgeschäft			
<b>365</b>	<b>Auszahlungen für den Erwerb von Finanzinstrumenten</b>	<b>0,00</b>	<b>0,00</b>	<b>0,00</b>
3650	Auszahlungen für den Erwerb von Finanzinstrumenten			
<b>36</b>	<b>Summe Auszahlungen aus der Finanzierungstätigkeit</b>	<b>0,00</b>	<b>0,00</b>	<b>0,00</b>
<b>SA4</b>	<b>Saldo (4) Geldfluss aus der Finanzierungstätigkeit (35 – 36)</b>	<b>0,00</b>	<b>0,00</b>	<b>0,00</b>
<b>SA5</b>	<b>Saldo (5) Geldfluss aus der voranschlagswirksamen Gebarung (Saldo 3 + Saldo 4)</b>	<b>5 726 400,00</b>	<b>5 622 200,00</b>	<b>5 375 360,99</b>

Ergebnis- und Finanzierungsvoranschlag Detailnachweis



		MVAG		VC QU	Ergebnisvoranschlag			Finanzierungsvoranschlag		
		EH	FH		VA 2026	VA 2025	RA 2024	VA 2026	VA 2025	RA 2024
0 Vertretungskörper und allgemeine Verwaltung										
00	Gewählte Gemeindeorgane									
000	Gewählte Gemeindeorgane									
000000	Gewählte Gemeindeorgane									
Operative Gebarung										
2/000000+816000	Kostenbeiträge (Kostenersätze) für sonstige Leistungen	2114	3114	13	3 000,00	3 000,00	3 000,00	3 000,00	3 000,00	3 000,00
SU 21 / 31	Summe Erträge / Einzahlungen operative Gebarung				3 000,00	3 000,00	3 000,00	3 000,00	3 000,00	3 000,00
1/000000-670000	Kranken- und Unfallversicherung Mandatare	2222	3222	24	17 300,00	17 900,00	17 627,54	17 300,00	17 900,00	17 627,54
1/000000-721000	Bezüge der gewählten Organe	2225	3225	22	276 000,00	287 800,00	274 094,76	276 000,00	287 800,00	274 094,76
1/000000-721100	Reisekosten Mandatare	2225	3225	22	500,00	500,00		500,00	500,00	
1/000000-723000	Amtspauschalien	2225	3225	24	200,00	200,00	276,39	200,00	200,00	276,39
1/000000-752000	Transfers an Gemeinden, Gemeindeverbände Pensionskosten GDE-Beamte/Bürgermeister	2231	3231		100 000,00			100 000,00		
1/000000-757000	Schulung der Gemeindefunktionäre	2234	3234	27	4 800,00	5 200,00	5 203,82	4 800,00	5 200,00	5 203,82
SU 22 / 32	Summe Aufwendungen / Auszahlungen operative Gebarung				398 800,00	311 600,00	297 202,51	398 800,00	311 600,00	297 202,51
SA 0 / SA 1	(0) Nettoergebnis (21 - 22) / (1) Geldfluss operative Gebarung (31 – 32)				-395 800,00	-308 600,00	-294 202,51	-395 800,00	-308 600,00	-294 202,51
SA01	Saldo (01) Haushaltsrücklagen (230 - 240)				0,00	0,00	0,00	0,00	0,00	0,00
SA00	Saldo (00) Nettoergebnis nach Haushaltsrücklagen (Saldo 0 + Saldo 01)				-395 800,00	-308 600,00	-294 202,51			
Investive Gebarung										
SU 33	Summe Einzahlungen investive Gebarung							0,00	0,00	0,00
SU 34	Summe Auszahlungen investive Gebarung							0,00	0,00	0,00
SA2	Saldo (2) Geldfluss aus der Investiven Gebarung (33 – 34)							0,00	0,00	0,00
SA3	Saldo (3) Nettofinanzierungssaldo (Saldo 1 + Saldo 2)							-395 800,00	-308 600,00	-294 202,51
Finanzierungstätigkeit										
SU 35	Summe Einzahlungen aus der Finanzierungstätigkeit							0,00	0,00	0,00
SU 36	Summe Auszahlungen aus der Finanzierungstätigkeit							0,00	0,00	0,00
SA4	Saldo (4) Geldfluss aus der Finanzierungstätigkeit (35 – 36)							0,00	0,00	0,00
SA5	Saldo (5) Geldfluss aus der voranschlagswirksamen Gebarung (Saldo 3 + Saldo 4)							-395 800,00	-308 600,00	-294 202,51

		MVAG		VC QU	Ergebnisvoranschlag			Finanzierungsvoranschlag		
		EH	FH		VA 2026	VA 2025	RA 2024	VA 2026	VA 2025	RA 2024
<b>01</b>	<b>Hauptverwaltung</b>									
<b>010</b>	<b>Zentralamt</b>									
<b>010000</b>	<b>Gemeindeamt</b>									
<b>Operative Gebarung</b>										
2/010000+816000	Entschädigungen f. Statistiken	2114	3114	13	100,00	100,00	65,26	100,00	100,00	65,26
2/010000+816100	Ersatz für Drucksorten, Kopien...	2114	3114	13	100,00		6,36	100,00		6,36
2/010000+816700	Verwaltungskostenersatz	2114	3114	13	2 000,00	2 000,00	2 000,00	2 000,00	2 000,00	2 000,00
2/010000+817000	Erträge aus der Auflösung von sonstigen Rückstellungen	2117					853,66			
2/010000+829000	Sonstige Erträge	2116	3116	18	100,00	100,00	4 957,92	100,00	100,00	4 957,92
2/010000+829400	Abfertigungsversicherung	2116	3116	18			2 366,51			
2/010000+860000	Transfers vom Sozialministerium	2121	3121	15	4 800,00	4 500,00	4 800,00	4 800,00	4 500,00	4 800,00
2/010000+863000	Zuschüsse für Personal von AMS, AUVA	2121	3121		16 800,00			16 800,00		
<b>SU 21 / 31</b>	<b>Summe Erträge / Einzahlungen operative Gebarung</b>				<b>23 900,00</b>	<b>6 700,00</b>	<b>15 049,71</b>	<b>23 900,00</b>	<b>6 700,00</b>	<b>11 829,54</b>
1/010000-400000	Geringwertige Wirtschaftsgüter	2221	3221	23	3 000,00	4 000,00	2 048,60	3 000,00	4 000,00	2 048,60
1/010000-456000	Schreib- und Büromittel	2221	3221	23	5 400,00	7 000,00	4 911,61	5 400,00	7 000,00	5 132,12
1/010000-457000	Druckwerke, Formulare 20%	2221	3221	23	1 000,00	1 500,00	3 367,32	1 000,00	1 500,00	3 367,32
1/010000-457100	Druckwerke, Gesetzesblätter, Zeitschriften 10%	2221	3221	23	3 000,00	2 500,00	4 154,76	3 000,00	2 500,00	3 963,26
1/010000-458000	Mittel zur ärztlichen Betreuung und Gesundheitsvorsorge	2221	3221	23	100,00	300,00		100,00	300,00	
1/010000-510000	Bezüge der Vertragsbediensteten der Verwaltung	2211	3211	20	277 000,00	267 900,00	251 227,73	277 000,00	267 900,00	251 227,73
1/010000-523000	Geldbezüge der nicht ganzjährig beschäftigten Angestellte Büro	2211	3211	20	3 100,00	3 000,00	10 201,71	3 100,00	3 000,00	10 201,71
1/010000-540000	Sachbezüge der Vertragsbediensteten der Verwaltung - Bekleidungsbeitrag	2213	3213		900,00	500,00	583,60	900,00	500,00	583,60
1/010000-580000	Dienstgeberbeiträge zum Ausgleichsfonds für Familienbeihilfen	2212	3212	20	7 100,00	8 500,00	6 540,78	7 100,00	8 500,00	6 540,78
1/010000-582000	Dgbtg Sozialversicherung	2212	3212	20	58 000,00	51 000,00	49 166,27	58 000,00	51 000,00	49 166,27
1/010000-590000	Freiwillige Sozialleistungen (Bildschirmbrille)	2212	3212	20	200,00		200,00	200,00		200,00
1/010000-591000	Dotierung von Rückstellungen für Abfertigungen	2214			3 800,00	3 800,00	23 408,20			
1/010000-592000	Dotierung von Rückstellungen für Jubiläumszuwendungen	2214			2 600,00	2 200,00	9 733,15			
1/010000-600000	Stromkosten	2222	3222	24	6 100,00	6 000,00	2 464,11	6 100,00	6 000,00	2 464,11
1/010000-618000	Instandhaltung Amtsausstattung und Einrichtung	2224	3224	24	1 000,00	1 400,00	440,82	1 000,00	1 400,00	440,82
1/010000-630000	Portogebühren	2222	3222	24	9 500,00	10 800,00	10 545,48	9 500,00	10 800,00	10 676,35

		MVAG		VC QU	Ergebnisvoranschlag			Finanzierungsvoranschlag		
		EH	FH		VA 2026	VA 2025	RA 2024	VA 2026	VA 2025	RA 2024
1/010000-631000	Telefongebühren	2222	3222	24	6 300,00	6 200,00	6 622,96	6 300,00	6 200,00	6 514,57
1/010000-640000	Rechts- und Beratungsaufwand	2222	3222	24	10 000,00	8 000,00	769,47	10 000,00	8 000,00	769,47
1/010000-670000	Versicherungen	2222	3222	24	14 200,00	12 000,00	12 280,11	14 200,00	12 000,00	12 280,11
1/010000-670200	Abfertigungsversicherung	2222	3222	24	1 600,00	1 600,00	1 625,50	1 600,00	1 600,00	1 625,50
1/010000-680000	Planmäßige Abschreibung	2226			11 400,00	3 300,00	11 668,42			
1/010000-700000	Miet- und Pachtzinse Kopierer	2223	3223	24	3 100,00	2 600,00	2 770,32	3 100,00	2 600,00	2 770,32
1/010000-700100	Miete für Eigennutzung Volksheim	2223	3223	24	9 600,00	9 500,00	9 216,00	9 600,00	9 500,00	9 216,00
1/010000-710000	Öffentliche Abgaben	2225	3225	24	100,00	100,00	132,00	100,00	100,00	132,00
1/010000-724000	Reisegebühren	2225	3225	24	300,00	300,00	335,50	300,00	300,00	335,50
1/010000-728000	Entgelte für sonstige Leistungen	2225	3225	24	3 400,00	4 500,00	3 775,85	3 400,00	4 500,00	3 377,72
1/010000-728100	Entgelte f. Internet u. E-Government	2225	3225	24	6 300,00	6 200,00	5 665,11	6 300,00	6 200,00	5 637,23
1/010000-728200	EDV Wartung	2225	3225	24	21 500,00	20 500,00	17 873,75	21 500,00	20 500,00	18 114,51
<b>SU 22 / 32</b>	<b>Summe Aufwendungen / Auszahlungen operative Gebarung</b>				<b>469 600,00</b>	<b>445 200,00</b>	<b>451 729,13</b>	<b>451 800,00</b>	<b>435 900,00</b>	<b>406 785,60</b>
<b>SA 0 / SA 1</b>	<b>(0) Nettoergebnis (21 - 22) / (1) Geldfluss operative Gebarung (31 – 32)</b>				<b>-445 700,00</b>	<b>-438 500,00</b>	<b>-436 679,42</b>	<b>-427 900,00</b>	<b>-429 200,00</b>	<b>-394 956,06</b>
<b>SA01</b>	<b>Saldo (01) Haushaltsrücklagen (230 - 240)</b>				<b>0,00</b>	<b>0,00</b>	<b>0,00</b>	<b>0,00</b>	<b>0,00</b>	<b>0,00</b>
<b>SA00</b>	<b>Saldo (00) Nettoergebnis nach Haushaltsrücklagen (Saldo 0 + Saldo 01)</b>				<b>-445 700,00</b>	<b>-438 500,00</b>	<b>-436 679,42</b>			
<b>Investive Gebarung</b>										
<b>SU 33</b>	<b>Summe Einzahlungen investive Gebarung</b>							<b>0,00</b>	<b>0,00</b>	<b>0,00</b>
1/010000-042000	Amtsausstattung und Einrichtung		3415	2 41				6 000,00	12 000,00	10 232,05
<b>SU 34</b>	<b>Summe Auszahlungen investive Gebarung</b>							<b>6 000,00</b>	<b>12 000,00</b>	<b>10 232,05</b>
<b>SA2</b>	<b>Saldo (2) Geldfluss aus der Investiven Gebarung (33 – 34)</b>							<b>-6 000,00</b>	<b>-12 000,00</b>	<b>-10 232,05</b>
<b>SA3</b>	<b>Saldo (3) Nettofinanzierungssaldo (Saldo 1 + Saldo 2)</b>							<b>-433 900,00</b>	<b>-441 200,00</b>	<b>-405 188,11</b>
<b>Finanzierungstätigkeit</b>										
<b>SU 35</b>	<b>Summe Einzahlungen aus der Finanzierungstätigkeit</b>							<b>0,00</b>	<b>0,00</b>	<b>0,00</b>
<b>SU 36</b>	<b>Summe Auszahlungen aus der Finanzierungstätigkeit</b>							<b>0,00</b>	<b>0,00</b>	<b>0,00</b>
<b>SA4</b>	<b>Saldo (4) Geldfluss aus der Finanzierungstätigkeit (35 – 36)</b>							<b>0,00</b>	<b>0,00</b>	<b>0,00</b>
<b>SA5</b>	<b>Saldo (5) Geldfluss aus der voranschlagswirksamen Gebarung (Saldo 3 + Saldo 4)</b>							<b>-433 900,00</b>	<b>-441 200,00</b>	<b>-405 188,11</b>
<b>010100</b>	<b>Gemeindeamt</b>									
<b>Operative Gebarung</b>										
6/010100+899000	Entnahmen aus Verrechnungsrücklagen zwischen operativer Gebarung und VH 63 SERVER	2116		1	45 000,00					
<b>SU 21 / 31</b>	<b>Summe Erträge / Einzahlungen operative Gebarung</b>				<b>45 000,00</b>	<b>0,00</b>	<b>0,00</b>	<b>0,00</b>	<b>0,00</b>	<b>0,00</b>
<b>SU 22 / 32</b>	<b>Summe Aufwendungen / Auszahlungen operative Gebarung</b>				<b>0,00</b>	<b>0,00</b>	<b>0,00</b>	<b>0,00</b>	<b>0,00</b>	<b>0,00</b>
<b>SA 0 / SA 1</b>	<b>(0) Nettoergebnis (21 - 22) / (1) Geldfluss operative Gebarung (31 – 32)</b>				<b>45 000,00</b>	<b>0,00</b>	<b>0,00</b>	<b>0,00</b>	<b>0,00</b>	<b>0,00</b>
<b>SA01</b>	<b>Saldo (01) Haushaltsrücklagen (230 - 240)</b>				<b>0,00</b>	<b>0,00</b>	<b>0,00</b>	<b>0,00</b>	<b>0,00</b>	<b>0,00</b>
<b>SA00</b>	<b>Saldo (00) Nettoergebnis nach Haushaltsrücklagen (Saldo 0 + Saldo 01)</b>				<b>45 000,00</b>	<b>0,00</b>	<b>0,00</b>			

		MVAG VC QU			Ergebnisvoranschlag			Finanzierungsvoranschlag		
		EH	FH		VA 2026	VA 2025	RA 2024	VA 2026	VA 2025	RA 2024
<b>Investive Gebarung</b>										
<b>SU 33</b>	<b>Summe Einzahlungen investive Gebarung</b>							<b>0,00</b>	<b>0,00</b>	<b>0,00</b>
5/010100-042000	Server Gemeindeamt		3415	1				45 000,00		
<b>SU 34</b>	<b>Summe Auszahlungen investive Gebarung</b>							<b>45 000,00</b>	<b>0,00</b>	<b>0,00</b>
<b>SA2</b>	<b>Saldo (2) Geldfluss aus der Investiven Gebarung (33 – 34)</b>							<b>-45 000,00</b>	<b>0,00</b>	<b>0,00</b>
<b>SA3</b>	<b>Saldo (3) Nettofinanzierungssaldo (Saldo 1 + Saldo 2)</b>							<b>-45 000,00</b>	<b>0,00</b>	<b>0,00</b>
<b>Finanzierungstätigkeit</b>										
<b>SU 35</b>	<b>Summe Einzahlungen aus der Finanzierungstätigkeit</b>							<b>0,00</b>	<b>0,00</b>	<b>0,00</b>
<b>SU 36</b>	<b>Summe Auszahlungen aus der Finanzierungstätigkeit</b>							<b>0,00</b>	<b>0,00</b>	<b>0,00</b>
<b>SA4</b>	<b>Saldo (4) Geldfluss aus der Finanzierungstätigkeit (35 – 36)</b>							<b>0,00</b>	<b>0,00</b>	<b>0,00</b>
<b>SA5</b>	<b>Saldo (5) Geldfluss aus der voranschlagswirksamen Gebarung (Saldo 3 + Saldo 4)</b>							<b>-45 000,00</b>	<b>0,00</b>	<b>0,00</b>
<b>015</b>	<b>Pressestelle, Amtsblatt und Öffentlichkeitsarbeit</b>									
<b>015000</b>	<b>Pressestelle - Öffentlichkeitsarbeit</b>									
<b>Operative Gebarung</b>										
<b>SU 21 / 31</b>	<b>Summe Erträge / Einzahlungen operative Gebarung</b>				<b>0,00</b>	<b>0,00</b>	<b>0,00</b>	<b>0,00</b>	<b>0,00</b>	<b>0,00</b>
1/015000-400000	Geringwertige Wirtschaftsgüter (GWG)	2221	3221	23	200,00	500,00		200,00	500,00	
1/015000-457000	Druckwerke	2221	3221	23		500,00			500,00	
1/015000-680000	Planmäßige Abschreibung	2226			100,00	100,00	84,80			
1/015000-728000	Entgelte für sonst. Leistungen Firmen	2225	3225	24	28 500,00	28 500,00	26 256,50	28 500,00	28 500,00	26 256,50
<b>SU 22 / 32</b>	<b>Summe Aufwendungen / Auszahlungen operative Gebarung</b>				<b>28 800,00</b>	<b>29 600,00</b>	<b>26 341,30</b>	<b>28 700,00</b>	<b>29 500,00</b>	<b>26 256,50</b>
<b>SA 0 / SA 1</b>	<b>(0) Nettoergebnis (21 - 22) / (1) Geldfluss operative Gebarung (31 – 32)</b>				<b>-28 800,00</b>	<b>-29 600,00</b>	<b>-26 341,30</b>	<b>-28 700,00</b>	<b>-29 500,00</b>	<b>-26 256,50</b>
<b>SA01</b>	<b>Saldo (01) Haushaltsrücklagen (230 - 240)</b>				<b>0,00</b>	<b>0,00</b>	<b>0,00</b>	<b>0,00</b>	<b>0,00</b>	<b>0,00</b>
<b>SA00</b>	<b>Saldo (00) Nettoergebnis nach Haushaltsrücklagen (Saldo 0 + Saldo 01)</b>				<b>-28 800,00</b>	<b>-29 600,00</b>	<b>-26 341,30</b>			
<b>Investive Gebarung</b>										
<b>SU 33</b>	<b>Summe Einzahlungen investive Gebarung</b>							<b>0,00</b>	<b>0,00</b>	<b>0,00</b>
<b>SU 34</b>	<b>Summe Auszahlungen investive Gebarung</b>							<b>0,00</b>	<b>0,00</b>	<b>0,00</b>
<b>SA2</b>	<b>Saldo (2) Geldfluss aus der Investiven Gebarung (33 – 34)</b>							<b>0,00</b>	<b>0,00</b>	<b>0,00</b>
<b>SA3</b>	<b>Saldo (3) Nettofinanzierungssaldo (Saldo 1 + Saldo 2)</b>							<b>-28 700,00</b>	<b>-29 500,00</b>	<b>-26 256,50</b>
<b>Finanzierungstätigkeit</b>										
<b>SU 35</b>	<b>Summe Einzahlungen aus der Finanzierungstätigkeit</b>							<b>0,00</b>	<b>0,00</b>	<b>0,00</b>
<b>SU 36</b>	<b>Summe Auszahlungen aus der Finanzierungstätigkeit</b>							<b>0,00</b>	<b>0,00</b>	<b>0,00</b>
<b>SA4</b>	<b>Saldo (4) Geldfluss aus der Finanzierungstätigkeit (35 – 36)</b>							<b>0,00</b>	<b>0,00</b>	<b>0,00</b>
<b>SA5</b>	<b>Saldo (5) Geldfluss aus der voranschlagswirksamen Gebarung (Saldo 3 + Saldo 4)</b>							<b>-28 700,00</b>	<b>-29 500,00</b>	<b>-26 256,50</b>

		MVAG			VC QU	Ergebnisvoranschlag			Finanzierungsvoranschlag		
		EH	FH		VA 2026	VA 2025	RA 2024	VA 2026	VA 2025	RA 2024	
019	Repräsentation										
019000	Repräsentationen										
Operative Gebarung											
SU 21 / 31	Summe Erträge / Einzahlungen operative Gebarung				0,00	0,00	0,00	0,00	0,00	0,00	
1/019000-723000	Repräsentationsauslagen	2225	3225	24	6 000,00	6 000,00	3 329,06	6 000,00	6 000,00	3 329,06	
SU 22 / 32	Summe Aufwendungen / Auszahlungen operative Gebarung				6 000,00	6 000,00	3 329,06	6 000,00	6 000,00	3 329,06	
SA 0 / SA 1	(0) Nettoergebnis (21 - 22) / (1) Geldfluss operative Gebarung (31 – 32)				-6 000,00	-6 000,00	-3 329,06	-6 000,00	-6 000,00	-3 329,06	
SA01	Saldo (01) Haushaltsrücklagen (230 - 240)				0,00	0,00	0,00	0,00	0,00	0,00	
SA00	Saldo (00) Nettoergebnis nach Haushaltsrücklagen (Saldo 0 + Saldo 01)				-6 000,00	-6 000,00	-3 329,06				
Investive Gebarung											
SU 33	Summe Einzahlungen investive Gebarung							0,00	0,00	0,00	
SU 34	Summe Auszahlungen investive Gebarung							0,00	0,00	0,00	
SA2	Saldo (2) Geldfluss aus der Investiven Gebarung (33 – 34)							0,00	0,00	0,00	
SA3	Saldo (3) Nettofinanzierungssaldo (Saldo 1 + Saldo 2)							-6 000,00	-6 000,00	-3 329,06	
Finanzierungstätigkeit											
SU 35	Summe Einzahlungen aus der Finanzierungstätigkeit							0,00	0,00	0,00	
SU 36	Summe Auszahlungen aus der Finanzierungstätigkeit							0,00	0,00	0,00	
SA4	Saldo (4) Geldfluss aus der Finanzierungstätigkeit (35 – 36)							0,00	0,00	0,00	
SA5	Saldo (5) Geldfluss aus der voranschlagswirksamen Gebarung (Saldo 3 + Saldo 4)							-6 000,00	-6 000,00	-3 329,06	
02	Hauptverwaltung										
022	Standesamt										
022000	Standesamt										
Operative Gebarung											
SU 21 / 31	Summe Erträge / Einzahlungen operative Gebarung				0,00	0,00	0,00	0,00	0,00	0,00	
1/022000-752120	Beitrag an Standesamts- u. Staatsbürgerschaftsverband	2231	3231	26	58 600,00	52 700,00	52 305,82	58 600,00	52 700,00	52 305,82	
SU 22 / 32	Summe Aufwendungen / Auszahlungen operative Gebarung				58 600,00	52 700,00	52 305,82	58 600,00	52 700,00	52 305,82	
SA 0 / SA 1	(0) Nettoergebnis (21 - 22) / (1) Geldfluss operative Gebarung (31 – 32)				-58 600,00	-52 700,00	-52 305,82	-58 600,00	-52 700,00	-52 305,82	
SA01	Saldo (01) Haushaltsrücklagen (230 - 240)				0,00	0,00	0,00	0,00	0,00	0,00	
SA00	Saldo (00) Nettoergebnis nach Haushaltsrücklagen (Saldo 0 + Saldo 01)				-58 600,00	-52 700,00	-52 305,82				
Investive Gebarung											
SU 33	Summe Einzahlungen investive Gebarung							0,00	0,00	0,00	
SU 34	Summe Auszahlungen investive Gebarung							0,00	0,00	0,00	
SA2	Saldo (2) Geldfluss aus der Investiven Gebarung (33 – 34)							0,00	0,00	0,00	
SA3	Saldo (3) Nettofinanzierungssaldo (Saldo 1 + Saldo 2)							-58 600,00	-52 700,00	-52 305,82	

		MVAG	VC QU	Ergebnisvoranschlag			Finanzierungsvoranschlag		
		EH	FH	VA 2026	VA 2025	RA 2024	VA 2026	VA 2025	RA 2024
<b>Finanzierungstätigkeit</b>									
<b>SU 35</b>	<b>Summe Einzahlungen aus der Finanzierungstätigkeit</b>						<b>0,00</b>	<b>0,00</b>	<b>0,00</b>
<b>SU 36</b>	<b>Summe Auszahlungen aus der Finanzierungstätigkeit</b>						<b>0,00</b>	<b>0,00</b>	<b>0,00</b>
<b>SA4</b>	<b>Saldo (4) Geldfluss aus der Finanzierungstätigkeit (35 – 36)</b>						<b>0,00</b>	<b>0,00</b>	<b>0,00</b>
<b>SA5</b>	<b>Saldo (5) Geldfluss aus der voranschlagswirksamen Gebarung (Saldo 3 + Saldo 4)</b>						<b>-58 600,00</b>	<b>-52 700,00</b>	<b>-52 305,82</b>
<b>023 Einwohneramt</b>									
<b>023000 Einwohneramt</b>									
<b>Operative Gebarung</b>									
2/023000+817000	Erträge aus der Auflösung von sonstigen Rückstellungen	2117				17,49			
2/023000+829000	Sonstige Erträge	2116	3116	18	100,00	100,00	168,92	100,00	168,92
2/023000+863000	Zuschüsse f. Personal von AMS,AUVA	2121	3121		1 900,00		1 900,00		
<b>SU 21 / 31</b>	<b>Summe Erträge / Einzahlungen operative Gebarung</b>				<b>2 000,00</b>	<b>100,00</b>	<b>186,41</b>	<b>2 000,00</b>	<b>168,92</b>
1/023000-510000	Bezüge Vertragsbedienstete der Verwaltung	2211	3211	20	43 900,00	40 100,00	37 621,99	43 900,00	37 621,99
1/023000-580000	Dienstgeberbeiträge zum Ausgleichsfonds für Familienbeihilfen	2212	3212	20	1 000,00	900,00	755,38	1 000,00	755,38
1/023000-582000	Dgbtg Sozialversicherung	2212	3212	20	9 900,00	8 500,00	7 952,17	9 900,00	7 952,17
1/023000-592000	Dotierung von Rückstellungen für Jubiläumszuwendungen	2214			500,00	300,00	1 302,07		
1/023000-724000	Reisegebühren	2225	3225	24	100,00	100,00	62,49	100,00	62,49
1/023000-728000	Entgelte für sonst.Leistungen Firmen	2225	3225	24	1 000,00	1 000,00		1 000,00	473,26
<b>SU 22 / 32</b>	<b>Summe Aufwendungen / Auszahlungen operative Gebarung</b>				<b>56 400,00</b>	<b>50 900,00</b>	<b>47 694,10</b>	<b>55 900,00</b>	<b>46 865,29</b>
<b>SA 0 / SA 1</b>	<b>(0) Nettoergebnis (21 - 22) / (1) Geldfluss operative Gebarung (31 – 32)</b>				<b>-54 400,00</b>	<b>-50 800,00</b>	<b>-47 507,69</b>	<b>-53 900,00</b>	<b>-46 696,37</b>
<b>SA01</b>	<b>Saldo (01) Haushaltsrücklagen (230 - 240)</b>				<b>0,00</b>	<b>0,00</b>	<b>0,00</b>	<b>0,00</b>	<b>0,00</b>
<b>SA00</b>	<b>Saldo (00) Nettoergebnis nach Haushaltsrücklagen (Saldo 0 + Saldo 01)</b>				<b>-54 400,00</b>	<b>-50 800,00</b>	<b>-47 507,69</b>		
<b>Investive Gebarung</b>									
<b>SU 33</b>	<b>Summe Einzahlungen investive Gebarung</b>						<b>0,00</b>	<b>0,00</b>	<b>0,00</b>
<b>SU 34</b>	<b>Summe Auszahlungen investive Gebarung</b>						<b>0,00</b>	<b>0,00</b>	<b>0,00</b>
<b>SA2</b>	<b>Saldo (2) Geldfluss aus der Investiven Gebarung (33 – 34)</b>						<b>0,00</b>	<b>0,00</b>	<b>0,00</b>
<b>SA3</b>	<b>Saldo (3) Nettofinanzierungssaldo (Saldo 1 + Saldo 2)</b>						<b>-53 900,00</b>	<b>-50 500,00</b>	<b>-46 696,37</b>
<b>Finanzierungstätigkeit</b>									
<b>SU 35</b>	<b>Summe Einzahlungen aus der Finanzierungstätigkeit</b>						<b>0,00</b>	<b>0,00</b>	<b>0,00</b>
<b>SU 36</b>	<b>Summe Auszahlungen aus der Finanzierungstätigkeit</b>						<b>0,00</b>	<b>0,00</b>	<b>0,00</b>
<b>SA4</b>	<b>Saldo (4) Geldfluss aus der Finanzierungstätigkeit (35 – 36)</b>						<b>0,00</b>	<b>0,00</b>	<b>0,00</b>
<b>SA5</b>	<b>Saldo (5) Geldfluss aus der voranschlagswirksamen Gebarung (Saldo 3 + Saldo 4)</b>						<b>-53 900,00</b>	<b>-50 500,00</b>	<b>-46 696,37</b>

		MVAG VC QU			Ergebnisvoranschlag			Finanzierungsvoranschlag		
		EH	FH		VA 2026	VA 2025	RA 2024	VA 2026	VA 2025	RA 2024
<b>024</b>	<b>Wahlamt</b>									
<b>024000</b>	<b>Wahlangelegenheiten</b>									
<b>Operative Gebarung</b>										
2/024000+816000	Kostenbeiträge für Wahlen	2114	3114	13	4 000,00	4 000,00	5 446,26	4 000,00	4 000,00	5 446,26
<b>SU 21 / 31</b>	<b>Summe Erträge / Einzahlungen operative Gebarung</b>				<b>4 000,00</b>	<b>4 000,00</b>	<b>5 446,26</b>	<b>4 000,00</b>	<b>4 000,00</b>	<b>5 446,26</b>
1/024000-728140	Kosten der Wahlen	2225	3225	24	6 600,00	6 900,00	6 698,92	6 600,00	6 900,00	6 698,92
<b>SU 22 / 32</b>	<b>Summe Aufwendungen / Auszahlungen operative Gebarung</b>				<b>6 600,00</b>	<b>6 900,00</b>	<b>6 698,92</b>	<b>6 600,00</b>	<b>6 900,00</b>	<b>6 698,92</b>
<b>SA 0 / SA 1</b>	<b>(0) Nettoergebnis (21 - 22) / (1) Geldfluss operative Gebarung (31 – 32)</b>				<b>-2 600,00</b>	<b>-2 900,00</b>	<b>-1 252,66</b>	<b>-2 600,00</b>	<b>-2 900,00</b>	<b>-1 252,66</b>
<b>SA01</b>	<b>Saldo (01) Haushaltsrücklagen (230 - 240)</b>				<b>0,00</b>	<b>0,00</b>	<b>0,00</b>	<b>0,00</b>	<b>0,00</b>	<b>0,00</b>
<b>SA00</b>	<b>Saldo (00) Nettoergebnis nach Haushaltsrücklagen (Saldo 0 + Saldo 01)</b>				<b>-2 600,00</b>	<b>-2 900,00</b>	<b>-1 252,66</b>			
<b>Investive Gebarung</b>										
<b>SU 33</b>	<b>Summe Einzahlungen investive Gebarung</b>							<b>0,00</b>	<b>0,00</b>	<b>0,00</b>
<b>SU 34</b>	<b>Summe Auszahlungen investive Gebarung</b>							<b>0,00</b>	<b>0,00</b>	<b>0,00</b>
<b>SA2</b>	<b>Saldo (2) Geldfluss aus der Investiven Gebarung (33 – 34)</b>							<b>0,00</b>	<b>0,00</b>	<b>0,00</b>
<b>SA3</b>	<b>Saldo (3) Nettofinanzierungssaldo (Saldo 1 + Saldo 2)</b>							<b>-2 600,00</b>	<b>-2 900,00</b>	<b>-1 252,66</b>
<b>Finanzierungstätigkeit</b>										
<b>SU 35</b>	<b>Summe Einzahlungen aus der Finanzierungstätigkeit</b>							<b>0,00</b>	<b>0,00</b>	<b>0,00</b>
<b>SU 36</b>	<b>Summe Auszahlungen aus der Finanzierungstätigkeit</b>							<b>0,00</b>	<b>0,00</b>	<b>0,00</b>
<b>SA4</b>	<b>Saldo (4) Geldfluss aus der Finanzierungstätigkeit (35 – 36)</b>							<b>0,00</b>	<b>0,00</b>	<b>0,00</b>
<b>SA5</b>	<b>Saldo (5) Geldfluss aus der voranschlagswirksamen Gebarung (Saldo 3 + Saldo 4)</b>							<b>-2 600,00</b>	<b>-2 900,00</b>	<b>-1 252,66</b>
<b>029</b>	<b>Amtsgebäude</b>									
<b>029000</b>	<b>Amtsgebäude</b>									
<b>Operative Gebarung</b>										
2/029000+813000	Erträge aus der Auflösung von Investitionszuschüssen (Kapitaltransfers)	2127			200,00					
6/029000+871000	Kapitaltransfers aus Gemeinde-Bedarfszuweisungsmittel	2121	3121	1 33	75 000,00	70 000,00	20 000,00	75 000,00	70 000,00	20 000,00
6/029000+899000	Zuweisung aus Verrechn.Rücklagen zw.VH 1 Straßenbau an VH35 Rathaus	2116		1			16 376,43			
<b>SU 21 / 31</b>	<b>Summe Erträge / Einzahlungen operative Gebarung</b>				<b>75 200,00</b>	<b>70 000,00</b>	<b>36 376,43</b>	<b>75 000,00</b>	<b>70 000,00</b>	<b>20 000,00</b>
1/029000-400000	Geringwertige Wirtschaftsgüter (GWG)	2221	3221	23	1 000,00	3 000,00	3 274,61	1 000,00	3 000,00	3 274,61
1/029000-454000	Reinigungsmaterial	2221	3221	23	1 000,00	800,00	1 561,81	1 000,00	800,00	1 561,81
1/029000-459000	Sonstige Verbrauchsgüter	2221	3221	23	100,00	200,00	51,15	100,00	200,00	51,15
1/029000-511000	Bezüge der Vertragsbediensteten in handwerklicher Verwendung	2211	3211	20	16 900,00	16 500,00	15 569,94	16 900,00	16 500,00	15 569,94
1/029000-580000	Dienstgeberbeiträge zum Ausgleichsfonds für Familienbeihilfen	2212	3212	20	600,00	600,00	576,08	600,00	600,00	576,08
1/029000-582000	Dgbtg Sozialversicherung	2212	3212	20	3 600,00	3 500,00	3 310,52	3 600,00	3 500,00	3 310,52

		MVAG		VC QU	Ergebnisvoranschlag			Finanzierungsvoranschlag		
		EH	FH		VA 2026	VA 2025	RA 2024	VA 2026	VA 2025	RA 2024
1/029000-600100	Fernwärme	2222	3222	24	10 600,00	12 000,00	10 641,90	10 600,00	12 000,00	10 641,90
1/029000-614000	Instandhaltung vom Amtsgebäude	2224	3224	24	2 600,00	2 600,00	11 059,78	2 600,00	2 600,00	10 846,65
1/029000-670000	Versicherungen	2222	3222	24	3 700,00	3 600,00	3 416,62	3 700,00	3 600,00	3 416,62
1/029000-680000	Planmäßige Abschreibung	2226			13 200,00	10 200,00	12 098,83			
1/029000-711000	Geb. für die Ben. von Gde.Einricht- ungen u. -anlag. gem. FAG (Ausgabe)	2225	3225	24	3 300,00	3 200,00	3 002,44	3 300,00	3 200,00	3 002,44
1/029000-728000	Entgelte für sonstige Leistungen Firmen	2225	3225	24	2 200,00	2 300,00	1 807,92	2 200,00	2 300,00	1 807,92
<b>SU 22 / 32</b>	<b>Summe Aufwendungen / Auszahlungen operative Gebarung</b>				<b>58 800,00</b>	<b>58 500,00</b>	<b>66 371,60</b>	<b>45 600,00</b>	<b>48 300,00</b>	<b>54 059,64</b>
<b>SA 0 / SA 1</b>	<b>(0) Nettoergebnis (21 - 22) / (1) Geldfluss operative Gebarung (31 – 32)</b>				<b>16 400,00</b>	<b>11 500,00</b>	<b>-29 995,17</b>	<b>29 400,00</b>	<b>21 700,00</b>	<b>-34 059,64</b>
<b>SA01</b>	<b>Saldo (01) Haushaltsrücklagen (230 - 240)</b>				<b>0,00</b>	<b>0,00</b>	<b>0,00</b>	<b>0,00</b>	<b>0,00</b>	<b>0,00</b>
<b>SA00</b>	<b>Saldo (00) Nettoergebnis nach Haushaltsrücklagen (Saldo 0 + Saldo 01)</b>				<b>16 400,00</b>	<b>11 500,00</b>	<b>-29 995,17</b>			
<b>Investive Gebarung</b>										
<b>SU 33</b>	<b>Summe Einzahlungen investive Gebarung</b>							<b>0,00</b>	<b>0,00</b>	<b>0,00</b>
1/029000-010000	Gebäude und Bauten		3413	2 40						8 157,96
5/029000-010100	Fenster Rathaus		3413	1					77 000,00	36 376,43
1/029000-042000	Amtsausstattung		3415	2 41						991,15
5/029000-050000	Sanierung DG Amtsgebäude		3412	1				75 000,00		
<b>SU 34</b>	<b>Summe Auszahlungen investive Gebarung</b>							<b>75 000,00</b>	<b>77 000,00</b>	<b>45 525,54</b>
<b>SA2</b>	<b>Saldo (2) Geldfluss aus der Investiven Gebarung (33 – 34)</b>							<b>-75 000,00</b>	<b>-77 000,00</b>	<b>-45 525,54</b>
<b>SA3</b>	<b>Saldo (3) Nettofinanzierungssaldo (Saldo 1 + Saldo 2)</b>							<b>-45 600,00</b>	<b>-55 300,00</b>	<b>-79 585,18</b>
<b>Finanzierungstätigkeit</b>										
<b>SU 35</b>	<b>Summe Einzahlungen aus der Finanzierungstätigkeit</b>							<b>0,00</b>	<b>0,00</b>	<b>0,00</b>
<b>SU 36</b>	<b>Summe Auszahlungen aus der Finanzierungstätigkeit</b>							<b>0,00</b>	<b>0,00</b>	<b>0,00</b>
<b>SA4</b>	<b>Saldo (4) Geldfluss aus der Finanzierungstätigkeit (35 – 36)</b>							<b>0,00</b>	<b>0,00</b>	<b>0,00</b>
<b>SA5</b>	<b>Saldo (5) Geldfluss aus der voranschlagswirksamen Gebarung (Saldo 3 + Saldo 4)</b>							<b>-45 600,00</b>	<b>-55 300,00</b>	<b>-79 585,18</b>
<b>03</b>	<b>Bauverwaltung</b>									
<b>030</b>	<b>Bauamt</b>									
<b>030000</b>	<b>Bauamt</b>									
<b>Operative Gebarung</b>										
<b>SU 21 / 31</b>	<b>Summe Erträge / Einzahlungen operative Gebarung</b>				<b>0,00</b>	<b>0,00</b>	<b>0,00</b>	<b>0,00</b>	<b>0,00</b>	<b>0,00</b>
1/030000-400000	Geringwertige Wirtschaftsgüter	2221	3221	23		1 500,00	1 517,14		1 500,00	1 517,14
1/030000-456000	Schreib- und Büromittel	2221	3221	23	200,00	600,00		200,00	600,00	
1/030000-457000	Druckwerke, Gesetzesblätter, Zeitschriften 10%	2221	3221	23	200,00	500,00	616,44	200,00	500,00	616,44
1/030000-510000	Bezüge der Vertragsbediensteten der Verwaltung	2211	3211	20	150 000,00	160 300,00	153 704,94	150 000,00	160 300,00	153 704,94

		MVAG		VC QU	Ergebnisvoranschlag			Finanzierungsvoranschlag		
		EH	FH		VA 2026	VA 2025	RA 2024	VA 2026	VA 2025	RA 2024
1/030000-580000	Dienstgeberbeiträge zum Ausgleichsfonds für Familienbeihilfen	2212	3212	20	5 500,00	6 000,00	5 676,04	5 500,00	6 000,00	5 676,04
1/030000-582000	Dgbtg Sozialversicherung	2212	3212	20	31 200,00	32 500,00	30 568,47	31 200,00	32 500,00	30 568,47
1/030000-590000	Freiwillige Sozialleistungen	2212	3212				200,00			200,00
1/030000-592000	Dotierung von Rückstellungen für Jubiläumszuwendungen	2214			3 300,00	1 800,00	3 476,77			
1/030000-631000	Telefon	2222	3222	24	300,00	300,00	297,79	300,00	300,00	300,81
1/030000-680000	Planmäßige Abschreibung	2226			100,00	200,00	409,87			
1/030000-724000	Reisegebühren	2225	3225	24	300,00	1 200,00	1 009,09	300,00	1 200,00	1 009,09
1/030000-728000	Entgelte für sonstige Leistungen Firmen	2225	3225	24	4 000,00	4 100,00	4 083,37	4 000,00	4 100,00	4 083,37
<b>SU 22 / 32</b>	<b>Summe Aufwendungen / Auszahlungen operative Gebarung</b>				<b>195 100,00</b>	<b>209 000,00</b>	<b>201 559,92</b>	<b>191 700,00</b>	<b>207 000,00</b>	<b>197 676,30</b>
<b>SA 0 / SA 1</b>	<b>(0) Nettoergebnis (21 - 22) / (1) Geldfluss operative Gebarung (31 – 32)</b>				<b>-195 100,00</b>	<b>-209 000,00</b>	<b>-201 559,92</b>	<b>-191 700,00</b>	<b>-207 000,00</b>	<b>-197 676,30</b>
<b>SA01</b>	<b>Saldo (01) Haushaltsrücklagen (230 - 240)</b>				<b>0,00</b>	<b>0,00</b>	<b>0,00</b>	<b>0,00</b>	<b>0,00</b>	<b>0,00</b>
<b>SA00</b>	<b>Saldo (00) Nettoergebnis nach Haushaltsrücklagen (Saldo 0 + Saldo 01)</b>				<b>-195 100,00</b>	<b>-209 000,00</b>	<b>-201 559,92</b>			
<b>Investive Gebarung</b>										
<b>SU 33</b>	<b>Summe Einzahlungen investive Gebarung</b>							<b>0,00</b>	<b>0,00</b>	<b>0,00</b>
<b>SU 34</b>	<b>Summe Auszahlungen investive Gebarung</b>							<b>0,00</b>	<b>0,00</b>	<b>0,00</b>
<b>SA2</b>	<b>Saldo (2) Geldfluss aus der Investiven Gebarung (33 – 34)</b>							<b>0,00</b>	<b>0,00</b>	<b>0,00</b>
<b>SA3</b>	<b>Saldo (3) Nettofinanzierungssaldo (Saldo 1 + Saldo 2)</b>							<b>-191 700,00</b>	<b>-207 000,00</b>	<b>-197 676,30</b>
<b>Finanzierungstätigkeit</b>										
<b>SU 35</b>	<b>Summe Einzahlungen aus der Finanzierungstätigkeit</b>							<b>0,00</b>	<b>0,00</b>	<b>0,00</b>
<b>SU 36</b>	<b>Summe Auszahlungen aus der Finanzierungstätigkeit</b>							<b>0,00</b>	<b>0,00</b>	<b>0,00</b>
<b>SA4</b>	<b>Saldo (4) Geldfluss aus der Finanzierungstätigkeit (35 – 36)</b>							<b>0,00</b>	<b>0,00</b>	<b>0,00</b>
<b>SA5</b>	<b>Saldo (5) Geldfluss aus der voranschlagswirksamen Gebarung (Saldo 3 + Saldo 4)</b>							<b>-191 700,00</b>	<b>-207 000,00</b>	<b>-197 676,30</b>
<b>031</b>	<b>Amt für Raumordnung und Raumplanung</b>									
<b>031000</b>	<b>Raumordnung und Raumplanung</b>									
<b>Operative Gebarung</b>										
<b>SU 21 / 31</b>	<b>Summe Erträge / Einzahlungen operative Gebarung</b>				<b>0,00</b>	<b>0,00</b>	<b>0,00</b>	<b>0,00</b>	<b>0,00</b>	<b>0,00</b>
1/031000-680000	Planmäßige Abschreibung	2226			2 000,00	2 000,00	1 548,53			
1/031000-728000	Abänderung Bebauungs- und Flächenwidmungsplan	2225	3225	24	5 000,00	7 000,00	10 199,03	5 000,00	7 000,00	10 199,03
<b>SU 22 / 32</b>	<b>Summe Aufwendungen / Auszahlungen operative Gebarung</b>				<b>7 000,00</b>	<b>9 000,00</b>	<b>11 747,56</b>	<b>5 000,00</b>	<b>7 000,00</b>	<b>10 199,03</b>
<b>SA 0 / SA 1</b>	<b>(0) Nettoergebnis (21 - 22) / (1) Geldfluss operative Gebarung (31 – 32)</b>				<b>-7 000,00</b>	<b>-9 000,00</b>	<b>-11 747,56</b>	<b>-5 000,00</b>	<b>-7 000,00</b>	<b>-10 199,03</b>
<b>SA01</b>	<b>Saldo (01) Haushaltsrücklagen (230 - 240)</b>				<b>0,00</b>	<b>0,00</b>	<b>0,00</b>	<b>0,00</b>	<b>0,00</b>	<b>0,00</b>
<b>SA00</b>	<b>Saldo (00) Nettoergebnis nach Haushaltsrücklagen (Saldo 0 + Saldo 01)</b>				<b>-7 000,00</b>	<b>-9 000,00</b>	<b>-11 747,56</b>			
<b>Investive Gebarung</b>										
<b>SU 33</b>	<b>Summe Einzahlungen investive Gebarung</b>							<b>0,00</b>	<b>0,00</b>	<b>0,00</b>

		MVAG		VC QU	Ergebnisvoranschlag			Finanzierungsvoranschlag		
		EH	FH		VA 2026	VA 2025	RA 2024	VA 2026	VA 2025	RA 2024
1/031000-070000	Aktivierungsfähige Rechte (immaterielle Vermögenswerte)	3411	2	42					5 000,00	8 797,14
<b>SU 34</b>	<b>Summe Auszahlungen investive Gebarung</b>							<b>0,00</b>	<b>5 000,00</b>	<b>8 797,14</b>
<b>SA2</b>	<b>Saldo (2) Geldfluss aus der Investiven Gebarung (33 – 34)</b>							<b>0,00</b>	<b>-5 000,00</b>	<b>-8 797,14</b>
<b>SA3</b>	<b>Saldo (3) Nettofinanzierungssaldo (Saldo 1 + Saldo 2)</b>							<b>-5 000,00</b>	<b>-12 000,00</b>	<b>-18 996,17</b>
<b>Finanzierungstätigkeit</b>										
<b>SU 35</b>	<b>Summe Einzahlungen aus der Finanzierungstätigkeit</b>							<b>0,00</b>	<b>0,00</b>	<b>0,00</b>
<b>SU 36</b>	<b>Summe Auszahlungen aus der Finanzierungstätigkeit</b>							<b>0,00</b>	<b>0,00</b>	<b>0,00</b>
<b>SA4</b>	<b>Saldo (4) Geldfluss aus der Finanzierungstätigkeit (35 – 36)</b>							<b>0,00</b>	<b>0,00</b>	<b>0,00</b>
<b>SA5</b>	<b>Saldo (5) Geldfluss aus der voranschlagswirksamen Gebarung (Saldo 3 + Saldo 4)</b>							<b>-5 000,00</b>	<b>-12 000,00</b>	<b>-18 996,17</b>
<b>06 Sonstige Maßnahmen</b>										
<b>060</b>	<b>Beiträge an Verbände, Vereine oder sonstige Organisationen</b>									
<b>060000</b>	<b>Beiträge an Verbände, Vereine und sonstige Organisationen</b>									
<b>Operative Gebarung</b>										
<b>SU 21 / 31</b>	<b>Summe Erträge / Einzahlungen operative Gebarung</b>				<b>0,00</b>	<b>0,00</b>	<b>0,00</b>	<b>0,00</b>	<b>0,00</b>	<b>0,00</b>
1/060000-726000	Beiträge an Verbände und Vereine und Gemeindevertreterverbände	2225	3225	24	32 100,00	31 200,00	28 989,42	32 100,00	31 200,00	28 989,42
<b>SU 22 / 32</b>	<b>Summe Aufwendungen / Auszahlungen operative Gebarung</b>				<b>32 100,00</b>	<b>31 200,00</b>	<b>28 989,42</b>	<b>32 100,00</b>	<b>31 200,00</b>	<b>28 989,42</b>
<b>SA 0 / SA 1</b>	<b>(0) Nettoergebnis (21 - 22) / (1) Geldfluss operative Gebarung (31 – 32)</b>				<b>-32 100,00</b>	<b>-31 200,00</b>	<b>-28 989,42</b>	<b>-32 100,00</b>	<b>-31 200,00</b>	<b>-28 989,42</b>
<b>SA01</b>	<b>Saldo (01) Haushaltsrücklagen (230 - 240)</b>				<b>0,00</b>	<b>0,00</b>	<b>0,00</b>	<b>0,00</b>	<b>0,00</b>	<b>0,00</b>
<b>SA00</b>	<b>Saldo (00) Nettoergebnis nach Haushaltsrücklagen (Saldo 0 + Saldo 01)</b>				<b>-32 100,00</b>	<b>-31 200,00</b>	<b>-28 989,42</b>			
<b>Investive Gebarung</b>										
<b>SU 33</b>	<b>Summe Einzahlungen investive Gebarung</b>							<b>0,00</b>	<b>0,00</b>	<b>0,00</b>
<b>SU 34</b>	<b>Summe Auszahlungen investive Gebarung</b>							<b>0,00</b>	<b>0,00</b>	<b>0,00</b>
<b>SA2</b>	<b>Saldo (2) Geldfluss aus der Investiven Gebarung (33 – 34)</b>							<b>0,00</b>	<b>0,00</b>	<b>0,00</b>
<b>SA3</b>	<b>Saldo (3) Nettofinanzierungssaldo (Saldo 1 + Saldo 2)</b>							<b>-32 100,00</b>	<b>-31 200,00</b>	<b>-28 989,42</b>
<b>Finanzierungstätigkeit</b>										
<b>SU 35</b>	<b>Summe Einzahlungen aus der Finanzierungstätigkeit</b>							<b>0,00</b>	<b>0,00</b>	<b>0,00</b>
<b>SU 36</b>	<b>Summe Auszahlungen aus der Finanzierungstätigkeit</b>							<b>0,00</b>	<b>0,00</b>	<b>0,00</b>
<b>SA4</b>	<b>Saldo (4) Geldfluss aus der Finanzierungstätigkeit (35 – 36)</b>							<b>0,00</b>	<b>0,00</b>	<b>0,00</b>
<b>SA5</b>	<b>Saldo (5) Geldfluss aus der voranschlagswirksamen Gebarung (Saldo 3 + Saldo 4)</b>							<b>-32 100,00</b>	<b>-31 200,00</b>	<b>-28 989,42</b>
<b>061 Sonstige Subventionen</b>										
<b>061000</b>	<b>Sonstige Subventionen</b>									
<b>Operative Gebarung</b>										
<b>SU 21 / 31</b>	<b>Summe Erträge / Einzahlungen operative Gebarung</b>				<b>0,00</b>	<b>0,00</b>	<b>0,00</b>	<b>0,00</b>	<b>0,00</b>	<b>0,00</b>

		MVAG			Ergebnisvoranschlag			Finanzierungsvoranschlag		
		EH	FH	VC QU	VA 2026	VA 2025	RA 2024	VA 2026	VA 2025	RA 2024
1/061000-757000	Subventionen	2234	3234	27	1 000,00	1 000,00	300,00	1 000,00	1 000,00	300,00
SU 22 / 32	Summe Aufwendungen / Auszahlungen operative Gebarung				1 000,00	1 000,00	300,00	1 000,00	1 000,00	300,00
SA 0 / SA 1	(0) Nettoergebnis (21 - 22) / (1) Geldfluss operative Gebarung (31 – 32)				-1 000,00	-1 000,00	-300,00	-1 000,00	-1 000,00	-300,00
SA01	Saldo (01) Haushaltsrücklagen (230 - 240)				0,00	0,00	0,00	0,00	0,00	0,00
SA00	Saldo (00) Nettoergebnis nach Haushaltsrücklagen (Saldo 0 + Saldo 01)				-1 000,00	-1 000,00	-300,00			
Investive Gebarung										
SU 33	Summe Einzahlungen investive Gebarung							0,00	0,00	0,00
SU 34	Summe Auszahlungen investive Gebarung							0,00	0,00	0,00
SA2	Saldo (2) Geldfluss aus der Investiven Gebarung (33 – 34)							0,00	0,00	0,00
SA3	Saldo (3) Nettofinanzierungssaldo (Saldo 1 + Saldo 2)							-1 000,00	-1 000,00	-300,00
Finanzierungstätigkeit										
SU 35	Summe Einzahlungen aus der Finanzierungstätigkeit							0,00	0,00	0,00
SU 36	Summe Auszahlungen aus der Finanzierungstätigkeit							0,00	0,00	0,00
SA4	Saldo (4) Geldfluss aus der Finanzierungstätigkeit (35 – 36)							0,00	0,00	0,00
SA5	Saldo (5) Geldfluss aus der voranschlagswirksamen Gebarung (Saldo 3 + Saldo 4)							-1 000,00	-1 000,00	-300,00
062	Ehrungen und Auszeichnungen									
062000	Ehrungen und Auszeichnungen									
Operative Gebarung										
SU 21 / 31	Summe Erträge / Einzahlungen operative Gebarung				0,00	0,00	0,00	0,00	0,00	0,00
1/062000-413000	Ehrengaben für Jubilare	2221	3221	23	2 000,00	2 000,00	943,69	2 000,00	2 000,00	1 153,69
SU 22 / 32	Summe Aufwendungen / Auszahlungen operative Gebarung				2 000,00	2 000,00	943,69	2 000,00	2 000,00	1 153,69
SA 0 / SA 1	(0) Nettoergebnis (21 - 22) / (1) Geldfluss operative Gebarung (31 – 32)				-2 000,00	-2 000,00	-943,69	-2 000,00	-2 000,00	-1 153,69
SA01	Saldo (01) Haushaltsrücklagen (230 - 240)				0,00	0,00	0,00	0,00	0,00	0,00
SA00	Saldo (00) Nettoergebnis nach Haushaltsrücklagen (Saldo 0 + Saldo 01)				-2 000,00	-2 000,00	-943,69			
Investive Gebarung										
SU 33	Summe Einzahlungen investive Gebarung							0,00	0,00	0,00
SU 34	Summe Auszahlungen investive Gebarung							0,00	0,00	0,00
SA2	Saldo (2) Geldfluss aus der Investiven Gebarung (33 – 34)							0,00	0,00	0,00
SA3	Saldo (3) Nettofinanzierungssaldo (Saldo 1 + Saldo 2)							-2 000,00	-2 000,00	-1 153,69
Finanzierungstätigkeit										
SU 35	Summe Einzahlungen aus der Finanzierungstätigkeit							0,00	0,00	0,00
SU 36	Summe Auszahlungen aus der Finanzierungstätigkeit							0,00	0,00	0,00
SA4	Saldo (4) Geldfluss aus der Finanzierungstätigkeit (35 – 36)							0,00	0,00	0,00
SA5	Saldo (5) Geldfluss aus der voranschlagswirksamen Gebarung (Saldo 3 + Saldo 4)							-2 000,00	-2 000,00	-1 153,69

		MVAG VC QU			Ergebnisvoranschlag			Finanzierungsvoranschlag		
		EH	FH		VA 2026	VA 2025	RA 2024	VA 2026	VA 2025	RA 2024
<b>08</b>	<b>Pensionen (soweit nicht aufgeteilt)</b>									
<b>080</b>	<b>Pensionen (soweit nicht aufgeteilt)</b>									
<b>080000</b>	<b>Pensionen</b>									
<b>Operative Gebarung</b>										
<b>SU 21 / 31</b>	<b>Summe Erträge / Einzahlungen operative Gebarung</b>				<b>0,00</b>	<b>0,00</b>	<b>0,00</b>	<b>0,00</b>	<b>0,00</b>	<b>0,00</b>
1/080000-760000	Pensionen und sonstige Ruhebezüge einschließlich DGB	2234	3234	21		106 000,00	93 561,88		106 000,00	93 561,88
<b>SU 22 / 32</b>	<b>Summe Aufwendungen / Auszahlungen operative Gebarung</b>				<b>0,00</b>	<b>106 000,00</b>	<b>93 561,88</b>	<b>0,00</b>	<b>106 000,00</b>	<b>93 561,88</b>
<b>SA 0 / SA 1</b>	<b>(0) Nettoergebnis (21 - 22) / (1) Geldfluss operative Gebarung (31 - 32)</b>				<b>0,00</b>	<b>-106 000,00</b>	<b>-93 561,88</b>	<b>0,00</b>	<b>-106 000,00</b>	<b>-93 561,88</b>
<b>SA01</b>	<b>Saldo (01) Haushaltsrücklagen (230 - 240)</b>				<b>0,00</b>	<b>0,00</b>	<b>0,00</b>	<b>0,00</b>	<b>0,00</b>	<b>0,00</b>
<b>SA00</b>	<b>Saldo (00) Nettoergebnis nach Haushaltsrücklagen (Saldo 0 + Saldo 01)</b>				<b>0,00</b>	<b>-106 000,00</b>	<b>-93 561,88</b>			
<b>Investive Gebarung</b>										
<b>SU 33</b>	<b>Summe Einzahlungen investive Gebarung</b>							<b>0,00</b>	<b>0,00</b>	<b>0,00</b>
<b>SU 34</b>	<b>Summe Auszahlungen investive Gebarung</b>							<b>0,00</b>	<b>0,00</b>	<b>0,00</b>
<b>SA2</b>	<b>Saldo (2) Geldfluss aus der Investiven Gebarung (33 - 34)</b>							<b>0,00</b>	<b>0,00</b>	<b>0,00</b>
<b>SA3</b>	<b>Saldo (3) Nettofinanzierungssaldo (Saldo 1 + Saldo 2)</b>							<b>0,00</b>	<b>-106 000,00</b>	<b>-93 561,88</b>
<b>Finanzierungstätigkeit</b>										
<b>SU 35</b>	<b>Summe Einzahlungen aus der Finanzierungstätigkeit</b>							<b>0,00</b>	<b>0,00</b>	<b>0,00</b>
<b>SU 36</b>	<b>Summe Auszahlungen aus der Finanzierungstätigkeit</b>							<b>0,00</b>	<b>0,00</b>	<b>0,00</b>
<b>SA4</b>	<b>Saldo (4) Geldfluss aus der Finanzierungstätigkeit (35 - 36)</b>							<b>0,00</b>	<b>0,00</b>	<b>0,00</b>
<b>SA5</b>	<b>Saldo (5) Geldfluss aus der voranschlagswirksamen Gebarung (Saldo 3 + Saldo 4)</b>							<b>0,00</b>	<b>-106 000,00</b>	<b>-93 561,88</b>
<b>09</b>	<b>Personalbetreuung</b>									
<b>090</b>	<b>Bezugsvorschüsse und Darlehen</b>									
<b>090000</b>	<b>Bezugsvorschüsse und Darlehen</b>									
<b>Operative Gebarung</b>										
<b>SU 21 / 31</b>	<b>Summe Erträge / Einzahlungen operative Gebarung</b>				<b>0,00</b>	<b>0,00</b>	<b>0,00</b>	<b>0,00</b>	<b>0,00</b>	<b>0,00</b>
<b>SU 22 / 32</b>	<b>Summe Aufwendungen / Auszahlungen operative Gebarung</b>				<b>0,00</b>	<b>0,00</b>	<b>0,00</b>	<b>0,00</b>	<b>0,00</b>	<b>0,00</b>
<b>SA 0 / SA 1</b>	<b>(0) Nettoergebnis (21 - 22) / (1) Geldfluss operative Gebarung (31 - 32)</b>				<b>0,00</b>	<b>0,00</b>	<b>0,00</b>	<b>0,00</b>	<b>0,00</b>	<b>0,00</b>
<b>SA01</b>	<b>Saldo (01) Haushaltsrücklagen (230 - 240)</b>				<b>0,00</b>	<b>0,00</b>	<b>0,00</b>	<b>0,00</b>	<b>0,00</b>	<b>0,00</b>
<b>SA00</b>	<b>Saldo (00) Nettoergebnis nach Haushaltsrücklagen (Saldo 0 + Saldo 01)</b>				<b>0,00</b>	<b>0,00</b>	<b>0,00</b>			
<b>Investive Gebarung</b>										
2/090000+273000	Bezugsvorschüsse - Rückzahlungen	3325	53					1 200,00	500,00	3 780,00
<b>SU 33</b>	<b>Summe Einzahlungen investive Gebarung</b>							<b>1 200,00</b>	<b>500,00</b>	<b>3 780,00</b>
1/090000-273000	Bezugsvorschüsse und Darlehen	3425	63					7 000,00	7 000,00	7 200,00
<b>SU 34</b>	<b>Summe Auszahlungen investive Gebarung</b>							<b>7 000,00</b>	<b>7 000,00</b>	<b>7 200,00</b>

		MVAG VC QU			Ergebnisvoranschlag			Finanzierungsvoranschlag		
		EH	FH		VA 2026	VA 2025	RA 2024	VA 2026	VA 2025	RA 2024
SA2	Saldo (2) Geldfluss aus der Investiven Gebarung (33 – 34)							-5 800,00	-6 500,00	-3 420,00
SA3	Saldo (3) Nettofinanzierungssaldo (Saldo 1 + Saldo 2)							-5 800,00	-6 500,00	-3 420,00
<b>Finanzierungstätigkeit</b>										
SU 35	Summe Einzahlungen aus der Finanzierungstätigkeit							0,00	0,00	0,00
SU 36	Summe Auszahlungen aus der Finanzierungstätigkeit							0,00	0,00	0,00
SA4	Saldo (4) Geldfluss aus der Finanzierungstätigkeit (35 – 36)							0,00	0,00	0,00
SA5	Saldo (5) Geldfluss aus der voranschlagswirksamen Gebarung (Saldo 3 + Saldo 4)							-5 800,00	-6 500,00	-3 420,00
<b>091 Personalaus- und Personalfortbildung</b>										
<b>091000 Personalaus- und Fortbildung</b>										
<b>Operative Gebarung</b>										
SU 21 / 31	Summe Erträge / Einzahlungen operative Gebarung				0,00	0,00	0,00	0,00	0,00	0,00
1/091000-728400	Schulung der Bediensteten	2225	3225	24	8 000,00	10 000,00	18 360,32	8 000,00	10 000,00	17 720,72
1/091000-728401	Schulung der Bediensteten 0% MWST	2225	3225	24	1 000,00	3 000,00	2 116,49	1 000,00	3 000,00	2 116,49
SU 22 / 32	Summe Aufwendungen / Auszahlungen operative Gebarung				9 000,00	13 000,00	20 476,81	9 000,00	13 000,00	19 837,21
SA 0 / SA 1	(0) Nettoergebnis (21 - 22) / (1) Geldfluss operative Gebarung (31 – 32)				-9 000,00	-13 000,00	-20 476,81	-9 000,00	-13 000,00	-19 837,21
SA01	Saldo (01) Haushaltsrücklagen (230 - 240)				0,00	0,00	0,00	0,00	0,00	0,00
SA00	Saldo (00) Nettoergebnis nach Haushaltsrücklagen (Saldo 0 + Saldo 01)				-9 000,00	-13 000,00	-20 476,81			
<b>Investive Gebarung</b>										
SU 33	Summe Einzahlungen investive Gebarung							0,00	0,00	0,00
SU 34	Summe Auszahlungen investive Gebarung							0,00	0,00	0,00
SA2	Saldo (2) Geldfluss aus der Investiven Gebarung (33 – 34)							0,00	0,00	0,00
SA3	Saldo (3) Nettofinanzierungssaldo (Saldo 1 + Saldo 2)							-9 000,00	-13 000,00	-19 837,21
<b>Finanzierungstätigkeit</b>										
SU 35	Summe Einzahlungen aus der Finanzierungstätigkeit							0,00	0,00	0,00
SU 36	Summe Auszahlungen aus der Finanzierungstätigkeit							0,00	0,00	0,00
SA4	Saldo (4) Geldfluss aus der Finanzierungstätigkeit (35 – 36)							0,00	0,00	0,00
SA5	Saldo (5) Geldfluss aus der voranschlagswirksamen Gebarung (Saldo 3 + Saldo 4)							-9 000,00	-13 000,00	-19 837,21
<b>094 Gemeinschaftspflege</b>										
<b>094000 Gemeinschaftspflege</b>										
<b>Operative Gebarung</b>										
2/094000+828000	Rückersätze für Aufwendungen Betriebsausflug	2116	3116	18	1 400,00	500,00	384,64	1 400,00	500,00	384,64
SU 21 / 31	Summe Erträge / Einzahlungen operative Gebarung				1 400,00	500,00	384,64	1 400,00	500,00	384,64
1/094000-590000	Freiwillige Sozialleistungen	2212	3212	20	7 500,00	7 200,00	3 285,98	7 500,00	7 200,00	1 598,26
1/094000-728000	Entgelte für sonstige Leistungen	2225	3225	24			1 400,20			1 400,20
SU 22 / 32	Summe Aufwendungen / Auszahlungen operative Gebarung				7 500,00	7 200,00	4 686,18	7 500,00	7 200,00	2 998,46

		MVAG	VC QU	Ergebnisvoranschlag			Finanzierungsvoranschlag		
		EH	FH	VA 2026	VA 2025	RA 2024	VA 2026	VA 2025	RA 2024
SA 0 / SA 1	(0) Nettoergebnis (21 - 22) / (1) Geldfluss operative Gebarung (31 – 32)			-6 100,00	-6 700,00	-4 301,54	-6 100,00	-6 700,00	-2 613,82
SA01	Saldo (01) Haushaltsrücklagen (230 - 240)			0,00	0,00	0,00	0,00	0,00	0,00
SA00	Saldo (00) Nettoergebnis nach Haushaltsrücklagen (Saldo 0 + Saldo 01)			-6 100,00	-6 700,00	-4 301,54			
Investive Gebarung									
SU 33	Summe Einzahlungen investive Gebarung						0,00	0,00	0,00
SU 34	Summe Auszahlungen investive Gebarung						0,00	0,00	0,00
SA2	Saldo (2) Geldfluss aus der Investiven Gebarung (33 – 34)						0,00	0,00	0,00
SA3	Saldo (3) Nettofinanzierungssaldo (Saldo 1 + Saldo 2)						-6 100,00	-6 700,00	-2 613,82
Finanzierungstätigkeit									
SU 35	Summe Einzahlungen aus der Finanzierungstätigkeit						0,00	0,00	0,00
SU 36	Summe Auszahlungen aus der Finanzierungstätigkeit						0,00	0,00	0,00
SA4	Saldo (4) Geldfluss aus der Finanzierungstätigkeit (35 – 36)						0,00	0,00	0,00
SA5	Saldo (5) Geldfluss aus der voranschlagswirksamen Gebarung (Saldo 3 + Saldo 4)						-6 100,00	-6 700,00	-2 613,82

		MVAG VC QU			Ergebnisvoranschlag			Finanzierungsvoranschlag		
		EH	FH		VA 2026	VA 2025	RA 2024	VA 2026	VA 2025	RA 2024
1 Öffentliche Ordnung und Sicherheit										
13	Sonderpolizei									
131	Bau- und Feuerpolizei									
131000	Bau- und Feuerpolizei									
Operative Gebarung										
2/131000+808000	Hausnummernschilder	2116	3116	16	200,00	100,00		200,00	100,00	
2/131000+816800	Ersatz der Sachverständigenhonorare	2114	3114	13	3 000,00	3 000,00	2 725,00	3 000,00	3 000,00	2 389,00
SU 21 / 31	Summe Erträge / Einzahlungen operative Gebarung				3 200,00	3 100,00	2 725,00	3 200,00	3 100,00	2 389,00
1/131000-413000	Hausnummernschilder	2221	3221	23	200,00	200,00		200,00	200,00	
1/131000-640000	Sachverständigenhonorare	2222	3222	24	4 800,00	4 800,00	5 040,00	4 800,00	4 800,00	5 040,00
SU 22 / 32	Summe Aufwendungen / Auszahlungen operative Gebarung				5 000,00	5 000,00	5 040,00	5 000,00	5 000,00	5 040,00
SA 0 / SA 1	(0) Nettoergebnis (21 - 22) / (1) Geldfluss operative Gebarung (31 – 32)				-1 800,00	-1 900,00	-2 315,00	-1 800,00	-1 900,00	-2 651,00
SA01	Saldo (01) Haushaltsrücklagen (230 - 240)				0,00	0,00	0,00	0,00	0,00	0,00
SA00	Saldo (00) Nettoergebnis nach Haushaltsrücklagen (Saldo 0 + Saldo 01)				-1 800,00	-1 900,00	-2 315,00			
Investive Gebarung										
SU 33	Summe Einzahlungen investive Gebarung							0,00	0,00	0,00
SU 34	Summe Auszahlungen investive Gebarung							0,00	0,00	0,00
SA2	Saldo (2) Geldfluss aus der Investiven Gebarung (33 – 34)							0,00	0,00	0,00
SA3	Saldo (3) Nettofinanzierungssaldo (Saldo 1 + Saldo 2)							-1 800,00	-1 900,00	-2 651,00
Finanzierungstätigkeit										
SU 35	Summe Einzahlungen aus der Finanzierungstätigkeit							0,00	0,00	0,00
SU 36	Summe Auszahlungen aus der Finanzierungstätigkeit							0,00	0,00	0,00
SA4	Saldo (4) Geldfluss aus der Finanzierungstätigkeit (35 – 36)							0,00	0,00	0,00
SA5	Saldo (5) Geldfluss aus der voranschlagswirksamen Gebarung (Saldo 3 + Saldo 4)							-1 800,00	-1 900,00	-2 651,00
132	Gesundheitspolizei									
132000	Gesundheitspolizei									
Operative Gebarung										
SU 21 / 31	Summe Erträge / Einzahlungen operative Gebarung				0,00	0,00	0,00	0,00	0,00	0,00
1/132000-728000	Totenbeschau	2225	3225	24	9 500,00	9 000,00	9 883,76	9 500,00	9 000,00	10 794,80
1/132000-728100	Entgelte für sonstige Leistungen	2225	3225	24		100,00			100,00	
SU 22 / 32	Summe Aufwendungen / Auszahlungen operative Gebarung				9 500,00	9 100,00	9 883,76	9 500,00	9 100,00	10 794,80
SA 0 / SA 1	(0) Nettoergebnis (21 - 22) / (1) Geldfluss operative Gebarung (31 – 32)				-9 500,00	-9 100,00	-9 883,76	-9 500,00	-9 100,00	-10 794,80
SA01	Saldo (01) Haushaltsrücklagen (230 - 240)				0,00	0,00	0,00	0,00	0,00	0,00
SA00	Saldo (00) Nettoergebnis nach Haushaltsrücklagen (Saldo 0 + Saldo 01)				-9 500,00	-9 100,00	-9 883,76			

		MVAG	VC	QU	Ergebnisvoranschlag			Finanzierungsvoranschlag		
		EH	FH		VA 2026	VA 2025	RA 2024	VA 2026	VA 2025	RA 2024
<b>Investive Gebarung</b>										
SU 33	Summe Einzahlungen investive Gebarung							0,00	0,00	0,00
SU 34	Summe Auszahlungen investive Gebarung							0,00	0,00	0,00
SA2	Saldo (2) Geldfluss aus der Investiven Gebarung (33 – 34)							0,00	0,00	0,00
SA3	Saldo (3) Nettofinanzierungssaldo (Saldo 1 + Saldo 2)							-9 500,00	-9 100,00	-10 794,80
<b>Finanzierungstätigkeit</b>										
SU 35	Summe Einzahlungen aus der Finanzierungstätigkeit							0,00	0,00	0,00
SU 36	Summe Auszahlungen aus der Finanzierungstätigkeit							0,00	0,00	0,00
SA4	Saldo (4) Geldfluss aus der Finanzierungstätigkeit (35 – 36)							0,00	0,00	0,00
SA5	Saldo (5) Geldfluss aus der voranschlagswirksamen Gebarung (Saldo 3 + Saldo 4)							-9 500,00	-9 100,00	-10 794,80
133	Veterinärpolizei									
133000	Veterinärpolizei									
<b>Operative Gebarung</b>										
2/133000+808000	Erlöse für Hundemarken	2116	3116	16	100,00	100,00	50,00	100,00	100,00	50,00
SU 21 / 31	Summe Erträge / Einzahlungen operative Gebarung				100,00	100,00	50,00	100,00	100,00	50,00
1/133000-413000	Hundemarken	2221	3221	23		100,00			100,00	
SU 22 / 32	Summe Aufwendungen / Auszahlungen operative Gebarung				0,00	100,00	0,00	0,00	100,00	0,00
SA 0 / SA 1	(0) Nettoergebnis (21 - 22) / (1) Geldfluss operative Gebarung (31 – 32)				100,00	0,00	50,00	100,00	0,00	50,00
SA01	Saldo (01) Haushaltsrücklagen (230 - 240)				0,00	0,00	0,00	0,00	0,00	0,00
SA00	Saldo (00) Nettoergebnis nach Haushaltsrücklagen (Saldo 0 + Saldo 01)				100,00	0,00	50,00			
<b>Investive Gebarung</b>										
SU 33	Summe Einzahlungen investive Gebarung							0,00	0,00	0,00
SU 34	Summe Auszahlungen investive Gebarung							0,00	0,00	0,00
SA2	Saldo (2) Geldfluss aus der Investiven Gebarung (33 – 34)							0,00	0,00	0,00
SA3	Saldo (3) Nettofinanzierungssaldo (Saldo 1 + Saldo 2)							100,00	0,00	50,00
<b>Finanzierungstätigkeit</b>										
SU 35	Summe Einzahlungen aus der Finanzierungstätigkeit							0,00	0,00	0,00
SU 36	Summe Auszahlungen aus der Finanzierungstätigkeit							0,00	0,00	0,00
SA4	Saldo (4) Geldfluss aus der Finanzierungstätigkeit (35 – 36)							0,00	0,00	0,00
SA5	Saldo (5) Geldfluss aus der voranschlagswirksamen Gebarung (Saldo 3 + Saldo 4)							100,00	0,00	50,00

		MVAG	VC QU	Ergebnisvoranschlag			Finanzierungsvoranschlag		
		EH	FH	VA 2026	VA 2025	RA 2024	VA 2026	VA 2025	RA 2024
<b>16</b>	<b>Feuerwehrwesen</b>								
<b>163</b>	<b>Freiwillige Feuerwehren</b>								
<b>163000</b>	<b>Freiwillige Feuerwehren</b>								
<b>Operative Gebarung</b>									
2/163000+813000	Erträge aus der Auflösung von Investitionszuschüssen (Kapitaltransfers)	2127		9 000,00	9 000,00	9 020,00			
<b>SU 21 / 31</b>	<b>Summe Erträge / Einzahlungen operative Gebarung</b>			<b>9 000,00</b>	<b>9 000,00</b>	<b>9 020,00</b>	<b>0,00</b>	<b>0,00</b>	<b>0,00</b>
1/163000-680000	Planmäßige Abschreibung	2226		22 000,00	22 000,00	22 000,07			
1/163000-728000	Wartung Notstromaggregat	2225	3225	1 100,00	1 100,00	1 068,00	1 100,00	1 100,00	1 068,00
1/163000-754000	Beiträge an Freiwillige Feuerwehren	2231	3231 26	32 000,00	39 900,00	31 810,48	32 000,00	39 900,00	31 810,48
<b>SU 22 / 32</b>	<b>Summe Aufwendungen / Auszahlungen operative Gebarung</b>			<b>55 100,00</b>	<b>63 000,00</b>	<b>54 878,55</b>	<b>33 100,00</b>	<b>41 000,00</b>	<b>32 878,48</b>
<b>SA 0 / SA 1</b>	<b>(0) Nettoergebnis (21 - 22) / (1) Geldfluss operative Gebarung (31 – 32)</b>			<b>-46 100,00</b>	<b>-54 000,00</b>	<b>-45 858,55</b>	<b>-33 100,00</b>	<b>-41 000,00</b>	<b>-32 878,48</b>
<b>SA01</b>	<b>Saldo (01) Haushaltsrücklagen (230 - 240)</b>			<b>0,00</b>	<b>0,00</b>	<b>0,00</b>	<b>0,00</b>	<b>0,00</b>	<b>0,00</b>
<b>SA00</b>	<b>Saldo (00) Nettoergebnis nach Haushaltsrücklagen (Saldo 0 + Saldo 01)</b>			<b>-46 100,00</b>	<b>-54 000,00</b>	<b>-45 858,55</b>			
<b>Investive Gebarung</b>									
<b>SU 33</b>	<b>Summe Einzahlungen investive Gebarung</b>						<b>0,00</b>	<b>0,00</b>	<b>0,00</b>
<b>SU 34</b>	<b>Summe Auszahlungen investive Gebarung</b>						<b>0,00</b>	<b>0,00</b>	<b>0,00</b>
<b>SA2</b>	<b>Saldo (2) Geldfluss aus der Investiven Gebarung (33 – 34)</b>						<b>0,00</b>	<b>0,00</b>	<b>0,00</b>
<b>SA3</b>	<b>Saldo (3) Nettofinanzierungssaldo (Saldo 1 + Saldo 2)</b>						<b>-33 100,00</b>	<b>-41 000,00</b>	<b>-32 878,48</b>
<b>Finanzierungstätigkeit</b>									
<b>SU 35</b>	<b>Summe Einzahlungen aus der Finanzierungstätigkeit</b>						<b>0,00</b>	<b>0,00</b>	<b>0,00</b>
<b>SU 36</b>	<b>Summe Auszahlungen aus der Finanzierungstätigkeit</b>						<b>0,00</b>	<b>0,00</b>	<b>0,00</b>
<b>SA4</b>	<b>Saldo (4) Geldfluss aus der Finanzierungstätigkeit (35 – 36)</b>						<b>0,00</b>	<b>0,00</b>	<b>0,00</b>
<b>SA5</b>	<b>Saldo (5) Geldfluss aus der voranschlagswirksamen Gebarung (Saldo 3 + Saldo 4)</b>						<b>-33 100,00</b>	<b>-41 000,00</b>	<b>-32 878,48</b>
<b>163001</b>	<b>Feuerwehr Notstromaggregat</b>								
<b>Operative Gebarung</b>									
<b>SU 21 / 31</b>	<b>Summe Erträge / Einzahlungen operative Gebarung</b>			<b>0,00</b>	<b>0,00</b>	<b>0,00</b>	<b>0,00</b>	<b>0,00</b>	<b>0,00</b>
1/163001-680000	Planmäßige Abschreibung	2226		5 800,00	5 800,00	5 828,52			
<b>SU 22 / 32</b>	<b>Summe Aufwendungen / Auszahlungen operative Gebarung</b>			<b>5 800,00</b>	<b>5 800,00</b>	<b>5 828,52</b>	<b>0,00</b>	<b>0,00</b>	<b>0,00</b>
<b>SA 0 / SA 1</b>	<b>(0) Nettoergebnis (21 - 22) / (1) Geldfluss operative Gebarung (31 – 32)</b>			<b>-5 800,00</b>	<b>-5 800,00</b>	<b>-5 828,52</b>	<b>0,00</b>	<b>0,00</b>	<b>0,00</b>
<b>SA01</b>	<b>Saldo (01) Haushaltsrücklagen (230 - 240)</b>			<b>0,00</b>	<b>0,00</b>	<b>0,00</b>	<b>0,00</b>	<b>0,00</b>	<b>0,00</b>
<b>SA00</b>	<b>Saldo (00) Nettoergebnis nach Haushaltsrücklagen (Saldo 0 + Saldo 01)</b>			<b>-5 800,00</b>	<b>-5 800,00</b>	<b>-5 828,52</b>			
<b>Investive Gebarung</b>									
<b>SU 33</b>	<b>Summe Einzahlungen investive Gebarung</b>						<b>0,00</b>	<b>0,00</b>	<b>0,00</b>
<b>SU 34</b>	<b>Summe Auszahlungen investive Gebarung</b>						<b>0,00</b>	<b>0,00</b>	<b>0,00</b>
<b>SA2</b>	<b>Saldo (2) Geldfluss aus der Investiven Gebarung (33 – 34)</b>						<b>0,00</b>	<b>0,00</b>	<b>0,00</b>

		MVAG VC QU			Ergebnisvoranschlag			Finanzierungsvoranschlag		
		EH	FH		VA 2026	VA 2025	RA 2024	VA 2026	VA 2025	RA 2024
SA3	Saldo (3) Nettofinanzierungssaldo (Saldo 1 + Saldo 2)							0,00	0,00	0,00
<b>Finanzierungstätigkeit</b>										
SU 35	Summe Einzahlungen aus der Finanzierungstätigkeit							0,00	0,00	0,00
SU 36	Summe Auszahlungen aus der Finanzierungstätigkeit							0,00	0,00	0,00
SA4	Saldo (4) Geldfluss aus der Finanzierungstätigkeit (35 – 36)							0,00	0,00	0,00
SA5	Saldo (5) Geldfluss aus der voranschlagswirksamen Gebarung (Saldo 3 + Saldo 4)							0,00	0,00	0,00
<b>163002 Freiwillige Feuerwehren Mannschaftsbus</b>										
<b>Operative Gebarung</b>										
6/163002+871000	Kapitaltransfers aus Gemeinde-Bedarfszuweisungsmitteln	2121	3121	1	35 000,00	50 000,00		35 000,00	50 000,00	
SU 21 / 31	Summe Erträge / Einzahlungen operative Gebarung				35 000,00	50 000,00	0,00	35 000,00	50 000,00	0,00
1/163002-680000	Planmäßige Abschreibung		2226		3 300,00					
SU 22 / 32	Summe Aufwendungen / Auszahlungen operative Gebarung				3 300,00	0,00	0,00	0,00	0,00	0,00
SA 0 / SA 1	(0) Nettoergebnis (21 - 22) / (1) Geldfluss operative Gebarung (31 – 32)				31 700,00	50 000,00	0,00	35 000,00	50 000,00	0,00
SA01	Saldo (01) Haushaltsrücklagen (230 - 240)				0,00	0,00	0,00	0,00	0,00	0,00
SA00	Saldo (00) Nettoergebnis nach Haushaltsrücklagen (Saldo 0 + Saldo 01)				31 700,00	50 000,00	0,00			
<b>Investive Gebarung</b>										
6/163002+300000	Kapitaltransfers von Bund, Bundesfonds und Bundeskammern Erstatt.MVST		3331	1				12 500,00		
6/163002+301000	Förderung Land NÖ Kapitaltransfers von Ländern, Landesfonds und Landeskammern		3331	1				8 700,00		
SU 33	Summe Einzahlungen investive Gebarung							21 200,00	0,00	0,00
5/163002-040000	Fahrzeuge		3414	1				40 000,00	64 000,00	
SU 34	Summe Auszahlungen investive Gebarung							40 000,00	64 000,00	0,00
SA2	Saldo (2) Geldfluss aus der Investiven Gebarung (33 – 34)							-18 800,00	-64 000,00	0,00
SA3	Saldo (3) Nettofinanzierungssaldo (Saldo 1 + Saldo 2)							16 200,00	-14 000,00	0,00
<b>Finanzierungstätigkeit</b>										
SU 35	Summe Einzahlungen aus der Finanzierungstätigkeit							0,00	0,00	0,00
SU 36	Summe Auszahlungen aus der Finanzierungstätigkeit							0,00	0,00	0,00
SA4	Saldo (4) Geldfluss aus der Finanzierungstätigkeit (35 – 36)							0,00	0,00	0,00
SA5	Saldo (5) Geldfluss aus der voranschlagswirksamen Gebarung (Saldo 3 + Saldo 4)							16 200,00	-14 000,00	0,00

		MVAG	VC QU	Ergebnisvoranschlag			Finanzierungsvoranschlag		
		EH	FH	VA 2026	VA 2025	RA 2024	VA 2026	VA 2025	RA 2024
<b>17</b>	<b>Katastrophendienst</b>								
<b>179</b>	<b>Sonstige Einrichtungen und Maßnahmen</b>								
<b>179000</b>	<b>Sonstige Einrichtungen Und Massnahmen</b>								
<b>Operative Gebarung</b>									
<b>SU 21 / 31</b>	<b>Summe Erträge / Einzahlungen operative Gebarung</b>			<b>0,00</b>	<b>0,00</b>	<b>0,00</b>	<b>0,00</b>	<b>0,00</b>	<b>0,00</b>
1/179000-430000	Wasser, Mineralwasser 2221 3221					86,70			86,70
1/179000-613000	Instandhaltung von sonstigen Grundstückseinrichtungen 2224 3224					8 446,18			8 446,18
1/179000-728000	Entgelte für sonstige Leistungen 2225 3225					8 103,18			8 103,18
<b>SU 22 / 32</b>	<b>Summe Aufwendungen / Auszahlungen operative Gebarung</b>			<b>0,00</b>	<b>0,00</b>	<b>16 636,06</b>	<b>0,00</b>	<b>0,00</b>	<b>16 636,06</b>
<b>SA 0 / SA 1</b>	<b>(0) Nettoergebnis (21 - 22) / (1) Geldfluss operative Gebarung (31 – 32)</b>			<b>0,00</b>	<b>0,00</b>	<b>-16 636,06</b>	<b>0,00</b>	<b>0,00</b>	<b>-16 636,06</b>
<b>SA01</b>	<b>Saldo (01) Haushaltsrücklagen (230 - 240)</b>			<b>0,00</b>	<b>0,00</b>	<b>0,00</b>	<b>0,00</b>	<b>0,00</b>	<b>0,00</b>
<b>SA00</b>	<b>Saldo (00) Nettoergebnis nach Haushaltsrücklagen (Saldo 0 + Saldo 01)</b>			<b>0,00</b>	<b>0,00</b>	<b>-16 636,06</b>			
<b>Investive Gebarung</b>									
<b>SU 33</b>	<b>Summe Einzahlungen investive Gebarung</b>						<b>0,00</b>	<b>0,00</b>	<b>0,00</b>
<b>SU 34</b>	<b>Summe Auszahlungen investive Gebarung</b>						<b>0,00</b>	<b>0,00</b>	<b>0,00</b>
<b>SA2</b>	<b>Saldo (2) Geldfluss aus der Investiven Gebarung (33 – 34)</b>						<b>0,00</b>	<b>0,00</b>	<b>0,00</b>
<b>SA3</b>	<b>Saldo (3) Nettofinanzierungssaldo (Saldo 1 + Saldo 2)</b>						<b>0,00</b>	<b>0,00</b>	<b>-16 636,06</b>
<b>Finanzierungstätigkeit</b>									
<b>SU 35</b>	<b>Summe Einzahlungen aus der Finanzierungstätigkeit</b>						<b>0,00</b>	<b>0,00</b>	<b>0,00</b>
<b>SU 36</b>	<b>Summe Auszahlungen aus der Finanzierungstätigkeit</b>						<b>0,00</b>	<b>0,00</b>	<b>0,00</b>
<b>SA4</b>	<b>Saldo (4) Geldfluss aus der Finanzierungstätigkeit (35 – 36)</b>						<b>0,00</b>	<b>0,00</b>	<b>0,00</b>
<b>SA5</b>	<b>Saldo (5) Geldfluss aus der voranschlagswirksamen Gebarung (Saldo 3 + Saldo 4)</b>						<b>0,00</b>	<b>0,00</b>	<b>-16 636,06</b>
<b>18</b>	<b>Landesverteidigung</b>								
<b>180</b>	<b>Zivilschutz</b>								
<b>180000</b>	<b>Zivilschutz</b>								
<b>Operative Gebarung</b>									
<b>SU 21 / 31</b>	<b>Summe Erträge / Einzahlungen operative Gebarung</b>			<b>0,00</b>	<b>0,00</b>	<b>0,00</b>	<b>0,00</b>	<b>0,00</b>	<b>0,00</b>
1/180000-726000	Mitgliedsbeiträge an Institutionen 2225 3225 24			700,00	700,00	716,94	700,00	700,00	716,94
1/180000-728000	Entgelte für sonstige Leistungen 2225 3225			200,00		105,60	200,00		105,60
<b>SU 22 / 32</b>	<b>Summe Aufwendungen / Auszahlungen operative Gebarung</b>			<b>900,00</b>	<b>700,00</b>	<b>822,54</b>	<b>900,00</b>	<b>700,00</b>	<b>822,54</b>
<b>SA 0 / SA 1</b>	<b>(0) Nettoergebnis (21 - 22) / (1) Geldfluss operative Gebarung (31 – 32)</b>			<b>-900,00</b>	<b>-700,00</b>	<b>-822,54</b>	<b>-900,00</b>	<b>-700,00</b>	<b>-822,54</b>
<b>SA01</b>	<b>Saldo (01) Haushaltsrücklagen (230 - 240)</b>			<b>0,00</b>	<b>0,00</b>	<b>0,00</b>	<b>0,00</b>	<b>0,00</b>	<b>0,00</b>
<b>SA00</b>	<b>Saldo (00) Nettoergebnis nach Haushaltsrücklagen (Saldo 0 + Saldo 01)</b>			<b>-900,00</b>	<b>-700,00</b>	<b>-822,54</b>			

		MVAG	VC QU	Ergebnisvoranschlag			Finanzierungsvoranschlag		
		EH	FH	VA 2026	VA 2025	RA 2024	VA 2026	VA 2025	RA 2024
<b>Investive Gebarung</b>									
SU 33	Summe Einzahlungen investive Gebarung						0,00	0,00	0,00
SU 34	Summe Auszahlungen investive Gebarung						0,00	0,00	0,00
SA2	Saldo (2) Geldfluss aus der Investiven Gebarung (33 – 34)						0,00	0,00	0,00
SA3	Saldo (3) Nettofinanzierungssaldo (Saldo 1 + Saldo 2)						-900,00	-700,00	-822,54
<b>Finanzierungstätigkeit</b>									
SU 35	Summe Einzahlungen aus der Finanzierungstätigkeit						0,00	0,00	0,00
SU 36	Summe Auszahlungen aus der Finanzierungstätigkeit						0,00	0,00	0,00
SA4	Saldo (4) Geldfluss aus der Finanzierungstätigkeit (35 – 36)						0,00	0,00	0,00
SA5	Saldo (5) Geldfluss aus der voranschlagswirksamen Gebarung (Saldo 3 + Saldo 4)						-900,00	-700,00	-822,54

		MVAG		VC QU	Ergebnisvoranschlag			Finanzierungsvoranschlag		
		EH	FH		VA 2026	VA 2025	RA 2024	VA 2026	VA 2025	RA 2024
2 Unterricht, Erziehung, Sport und Wissenschaft										
21	Allgemeinbildender Unterricht									
211	Volksschulen									
211000	Volksschule									
Operative Gebarung										
2/211000+808000	Essen für Nachmittagsbetreuung	2116	3116	16	8 000,00	9 900,00	10 401,24	8 000,00	9 900,00	10 148,82
2/211000+813000	Erträge aus der Auflösung von Investitionszuschüssen (Kapitaltransfers)	2127			12 500,00	11 200,00	11 500,43			
2/211000+827000	Personalkostenersätze	2116	3116	18	44 700,00	34 900,00	33 187,98	44 700,00	34 900,00	33 187,98
2/211000+828000	Rückersätze von Ausgaben	2116	3116	18	30 900,00	29 200,00	29 619,73	30 900,00	29 200,00	31 215,73
2/211000+828100	Rückersätze von Aufwendungen	2116	3116				5 815,32			5 815,32
2/211000+861000	Zuschüsse für ganztägige Schulformen	2121	3121	15	18 000,00	18 000,00	19 625,00	18 000,00	18 000,00	19 625,00
2/211000+861020	Transfers von Ländern, Landesfonds und Landeskammern Schul-u.KIGA Fonds	2121	3121		1 800,00	100,00	115,00	1 800,00	100,00	115,00
2/211000+863000	Transfers von sonstigen Trägern öffentlichen Rechts und Sozialversicherungsträgern	2121	3121				500,00			500,00
6/211000+899000	Entnahmen aus Verrechnungsrücklagen zwischen operativer Gebarung und Projekten	2116		1	1 100,00		33 545,41			
SU 21 / 31	Summe Erträge / Einzahlungen operative Gebarung				117 000,00	103 300,00	144 310,11	103 400,00	92 100,00	100 607,85
1/211000-400000	Geringwertige Wirtschaftsgüter	2221	3221	23	2 000,00	3 200,00	5 815,47	2 000,00	3 200,00	5 601,87
1/211000-400010	GWG NM-Betreuung	2221	3221	23	500,00	500,00		500,00	500,00	
1/211000-400100	Dienstbekleidung	2221	3221	23		200,00	109,02		200,00	109,02
1/211000-430000	Essen für NM-Betreuung	2221	3221	23	8 000,00	9 900,00	10 343,03	8 000,00	9 900,00	10 090,60
1/211000-452000	Treibstoffe	2221	3221	23	200,00	200,00	112,88	200,00	200,00	112,88
1/211000-454000	Reinigungsmaterial	2221	3221	23	2 700,00	2 800,00	1 890,64	2 700,00	2 800,00	1 909,52
1/211000-456000	Schreib- und Büromittel	2221	3221	23	500,00	800,00	449,90	500,00	800,00	449,90
1/211000-456100	Schreib- und Unterrichtsmaterial, Hefte für Schüler	2221	3221	23	6 000,00	8 000,00	4 028,53	6 000,00	8 000,00	4 354,01
1/211000-457000	Druckwerke,Schulbücherei,Lernbehelfe	2221	3221	23	2 000,00	2 000,00	984,16	2 000,00	2 000,00	984,16
1/211000-458000	Hausapotheke	2221	3221	23	100,00	200,00		100,00	200,00	
1/211000-459000	Sonstige Verbrauchsgüter	2221	3221	23	1 500,00	1 500,00	446,00	1 500,00	1 500,00	446,00
1/211000-511000	Bezüge der Vertragsbediensteten in handwerklicher Verwendung	2211	3211	20	131 400,00	117 500,00	112 663,36	131 400,00	117 500,00	112 663,36
1/211000-580000	Dienstgeberbeiträge zum Ausgleichsfonds für Familienbeihilfen	2212	3212	20	4 900,00	4 400,00	4 168,59	4 900,00	4 400,00	4 168,59
1/211000-582000	Dgbtg Sozialversicherung	2212	3212	20	27 900,00	25 200,00	23 878,32	27 900,00	25 200,00	23 878,32
1/211000-592000	Dotierung von Rückstellungen für Jubiläumszuwendungen	2214			1 000,00	500,00	760,95			

		MVAG		VC QU	Ergebnisvoranschlag			Finanzierungsvoranschlag		
		EH	FH		VA 2026	VA 2025	RA 2024	VA 2026	VA 2025	RA 2024
1/211000-600000	Stromkosten	2222	3222	24	8 300,00	8 900,00	7 895,31	8 300,00	8 900,00	7 895,31
1/211000-600100	Fernwärme	2222	3222	24	34 000,00	33 500,00	31 495,99	34 000,00	33 500,00	31 495,99
1/211000-614000	Instandhaltung vom Schulgebäude	2224	3224	24	3 000,00	3 100,00	8 643,41	3 000,00	3 100,00	13 134,83
1/211000-618000	Instandhaltung Schuleinrichtung u. Ausstattung	2224	3224	24	2 000,00	2 100,00	2 222,17	2 000,00	2 100,00	2 265,44
1/211000-621000	Schülerbeförderung	2222	3222	24	700,00	1 000,00	426,00	700,00	1 000,00	506,64
1/211000-630000	Portogebühren	2222	3222	24	200,00	300,00	338,40	200,00	300,00	343,80
1/211000-631000	Telefongebühren	2222	3222	24	1 700,00	1 700,00	1 574,93	1 700,00	1 700,00	1 574,93
1/211000-670000	Versicherungen	2222	3222	24	8 200,00	7 900,00	7 557,16	8 200,00	7 900,00	7 557,16
1/211000-680000	Planmäßige Abschreibung	2226			70 300,00	65 800,00	68 322,07			
1/211000-700000	Miete Kopierer	2223	3223		4 500,00	4 000,00	4 047,86	4 500,00	4 000,00	3 714,34
1/211000-710000	Öffentliche Abgaben	2225	3225	24	100,00	100,00		100,00	100,00	
1/211000-711000	Geb. für die Ben. von Gde.Einricht- ungen u. -anlag. gem. FAG (Ausgabe)	2225	3225	24	9 600,00	9 400,00	9 308,23	9 600,00	9 400,00	9 308,23
1/211000-728000	Entgelte für sonstige Leistungen	2225	3225	24	4 100,00	4 100,00	5 620,80	4 100,00	4 100,00	5 620,80
1/211000-728100	Schularzt-Zahnarzt	2225	3225	24	1 900,00	1 900,00		1 900,00	1 900,00	
1/211000-728200	Schulische Nachmittagsbetreuung	2225	3225	24	45 000,00	62 000,00	59 029,60	45 000,00	62 000,00	58 817,17
1/211000-729000	Sonstige Ausgaben	2225	3225	24	100,00	200,00	187,35	100,00	200,00	187,35
1/211000-752000	Schulumlage	2231	3231	26	2 800,00	2 800,00	2 759,78	2 800,00	2 800,00	150,00
<b>SU 22 / 32</b>	<b>Summe Aufwendungen / Auszahlungen operative Gebarung</b>				<b>385 200,00</b>	<b>385 700,00</b>	<b>375 079,91</b>	<b>313 900,00</b>	<b>319 400,00</b>	<b>307 340,22</b>
<b>SA 0 / SA 1</b>	<b>(0) Nettoergebnis (21 - 22) / (1) Geldfluss operative Gebarung (31 – 32)</b>				<b>-268 200,00</b>	<b>-282 400,00</b>	<b>-230 769,80</b>	<b>-210 500,00</b>	<b>-227 300,00</b>	<b>-206 732,37</b>
<b>SA01</b>	<b>Saldo (01) Haushaltsrücklagen (230 - 240)</b>				<b>0,00</b>	<b>0,00</b>	<b>0,00</b>	<b>0,00</b>	<b>0,00</b>	<b>0,00</b>
<b>SA00</b>	<b>Saldo (00) Nettoergebnis nach Haushaltsrücklagen (Saldo 0 + Saldo 01)</b>				<b>-268 200,00</b>	<b>-282 400,00</b>	<b>-230 769,80</b>			
<b>Investive Gebarung</b>										
6/211000+301000	NÖ Schul- und Kindergartenfonds		3331	1 33				7 100,00	1 700,00	4 103,00
6/211000+302000	Kapitaltransfers von Sonderschulgemeinde		3331	1 33						17 037,78
<b>SU 33</b>	<b>Summe Einzahlungen investive Gebarung</b>							<b>7 100,00</b>	<b>1 700,00</b>	<b>21 140,78</b>
5/211000-010200	Eingangsbereich Schulgebäude		3413	1 40						54 088,20
5/211000-010300	Außenraffstore		3413	1					8 000,00	24 768,00
5/211000-042026	interakt.Flügeltafel		3415	1				14 800,00		
<b>SU 34</b>	<b>Summe Auszahlungen investive Gebarung</b>							<b>14 800,00</b>	<b>8 000,00</b>	<b>78 856,20</b>
<b>SA2</b>	<b>Saldo (2) Geldfluss aus der Investiven Gebarung (33 – 34)</b>							<b>-7 700,00</b>	<b>-6 300,00</b>	<b>-57 715,42</b>
<b>SA3</b>	<b>Saldo (3) Nettofinanzierungssaldo (Saldo 1 + Saldo 2)</b>							<b>-218 200,00</b>	<b>-233 600,00</b>	<b>-264 447,79</b>
<b>Finanzierungstätigkeit</b>										
<b>SU 35</b>	<b>Summe Einzahlungen aus der Finanzierungstätigkeit</b>							<b>0,00</b>	<b>0,00</b>	<b>0,00</b>
<b>SU 36</b>	<b>Summe Auszahlungen aus der Finanzierungstätigkeit</b>							<b>0,00</b>	<b>0,00</b>	<b>0,00</b>
<b>SA4</b>	<b>Saldo (4) Geldfluss aus der Finanzierungstätigkeit (35 – 36)</b>							<b>0,00</b>	<b>0,00</b>	<b>0,00</b>

		MVAG	VC QU	Ergebnisvoranschlag			Finanzierungsvoranschlag		
		EH	FH	VA 2026	VA 2025	RA 2024	VA 2026	VA 2025	RA 2024
SA5	Saldo (5) Geldfluss aus der voranschlagswirksamen Gebarung (Saldo 3 + Saldo 4)						-218 200,00	-233 600,00	-264 447,79
211023	Volksschule OH 2023								
Operative Gebarung									
2/211023+813000	Erträge aus der Auflösung von Investitionszuschüssen (Kapitaltransfers)	2127		3 100,00	1 600,00	1 635,16			
SU 21 / 31	Summe Erträge / Einzahlungen operative Gebarung			3 100,00	1 600,00	1 635,16	0,00	0,00	0,00
1/211023-680000	Planmäßige Abschreibung	2226		10 700,00	10 700,00	10 417,69			
SU 22 / 32	Summe Aufwendungen / Auszahlungen operative Gebarung			10 700,00	10 700,00	10 417,69	0,00	0,00	0,00
SA 0 / SA 1	(0) Nettoergebnis (21 - 22) / (1) Geldfluss operative Gebarung (31 – 32)			-7 600,00	-9 100,00	-8 782,53	0,00	0,00	0,00
SA01	Saldo (01) Haushaltsrücklagen (230 - 240)			0,00	0,00	0,00	0,00	0,00	0,00
SA00	Saldo (00) Nettoergebnis nach Haushaltsrücklagen (Saldo 0 + Saldo 01)			-7 600,00	-9 100,00	-8 782,53			
Investive Gebarung									
2/211023+301001	Kapitaltransfers von Ländern, Landesfonds und Landeskammern Schul-KIGA Fonds	3331	33					1 300,00	10 400,00
SU 33	Summe Einzahlungen investive Gebarung						0,00	1 300,00	10 400,00
1/211023-042000	Amts-, Betriebs- und Geschäftsausstattung	3415	2 41				1 000,00	2 000,00	22 950,59
1/211023-042100	Ausstattung f. Nachmittagsbetreuung	3415	2 41					800,00	
SU 34	Summe Auszahlungen investive Gebarung						1 000,00	2 800,00	22 950,59
SA2	Saldo (2) Geldfluss aus der Investiven Gebarung (33 – 34)						-1 000,00	-1 500,00	-12 550,59
SA3	Saldo (3) Nettofinanzierungssaldo (Saldo 1 + Saldo 2)						-1 000,00	-1 500,00	-12 550,59
Finanzierungstätigkeit									
SU 35	Summe Einzahlungen aus der Finanzierungstätigkeit						0,00	0,00	0,00
SU 36	Summe Auszahlungen aus der Finanzierungstätigkeit						0,00	0,00	0,00
SA4	Saldo (4) Geldfluss aus der Finanzierungstätigkeit (35 – 36)						0,00	0,00	0,00
SA5	Saldo (5) Geldfluss aus der voranschlagswirksamen Gebarung (Saldo 3 + Saldo 4)						-1 000,00	-1 500,00	-12 550,59
212	Mittelschulen								
212000	Mittelschulen								
Operative Gebarung									
SU 21 / 31	Summe Erträge / Einzahlungen operative Gebarung			0,00	0,00	0,00	0,00	0,00	0,00
1/212000-752000	Laufende Schulumlagen	2231	3231 26	258 400,00	297 600,00	295 600,98	258 400,00	297 600,00	295 600,98
SU 22 / 32	Summe Aufwendungen / Auszahlungen operative Gebarung			258 400,00	297 600,00	295 600,98	258 400,00	297 600,00	295 600,98
SA 0 / SA 1	(0) Nettoergebnis (21 - 22) / (1) Geldfluss operative Gebarung (31 – 32)			-258 400,00	-297 600,00	-295 600,98	-258 400,00	-297 600,00	-295 600,98
SA01	Saldo (01) Haushaltsrücklagen (230 - 240)			0,00	0,00	0,00	0,00	0,00	0,00
SA00	Saldo (00) Nettoergebnis nach Haushaltsrücklagen (Saldo 0 + Saldo 01)			-258 400,00	-297 600,00	-295 600,98			

MVAG					Ergebnisvoranschlag			Finanzierungsvoranschlag		
EH					VA 2026	VA 2025	RA 2024	VA 2026	VA 2025	RA 2024
Investive Gebarung										
SU 33	Summe Einzahlungen investive Gebarung							0,00	0,00	0,00
SU 34	Summe Auszahlungen investive Gebarung							0,00	0,00	0,00
SA2	Saldo (2) Geldfluss aus der Investiven Gebarung (33 – 34)							0,00	0,00	0,00
SA3	Saldo (3) Nettofinanzierungssaldo (Saldo 1 + Saldo 2)							-258 400,00	-297 600,00	-295 600,98
Finanzierungstätigkeit										
SU 35	Summe Einzahlungen aus der Finanzierungstätigkeit							0,00	0,00	0,00
SU 36	Summe Auszahlungen aus der Finanzierungstätigkeit							0,00	0,00	0,00
SA4	Saldo (4) Geldfluss aus der Finanzierungstätigkeit (35 – 36)							0,00	0,00	0,00
SA5	Saldo (5) Geldfluss aus der voranschlagswirksamen Gebarung (Saldo 3 + Saldo 4)							-258 400,00	-297 600,00	-295 600,98
213	Sonderschulen									
213000	Sonderschulen									
Operative Gebarung										
SU 21 / 31	Summe Erträge / Einzahlungen operative Gebarung				0,00	0,00	0,00	0,00	0,00	0,00
1/213000-752000	Laufende Schulumlage	2231	3231	26	100 900,00	99 900,00	76 512,17	100 900,00	99 900,00	76 512,17
SU 22 / 32	Summe Aufwendungen / Auszahlungen operative Gebarung				100 900,00	99 900,00	76 512,17	100 900,00	99 900,00	76 512,17
SA 0 / SA 1	(0) Nettoergebnis (21 - 22) / (1) Geldfluss operative Gebarung (31 – 32)				-100 900,00	-99 900,00	-76 512,17	-100 900,00	-99 900,00	-76 512,17
SA01	Saldo (01) Haushaltsrücklagen (230 - 240)				0,00	0,00	0,00	0,00	0,00	0,00
SA00	Saldo (00) Nettoergebnis nach Haushaltsrücklagen (Saldo 0 + Saldo 01)				-100 900,00	-99 900,00	-76 512,17			
Investive Gebarung										
SU 33	Summe Einzahlungen investive Gebarung							0,00	0,00	0,00
SU 34	Summe Auszahlungen investive Gebarung							0,00	0,00	0,00
SA2	Saldo (2) Geldfluss aus der Investiven Gebarung (33 – 34)							0,00	0,00	0,00
SA3	Saldo (3) Nettofinanzierungssaldo (Saldo 1 + Saldo 2)							-100 900,00	-99 900,00	-76 512,17
Finanzierungstätigkeit										
SU 35	Summe Einzahlungen aus der Finanzierungstätigkeit							0,00	0,00	0,00
SU 36	Summe Auszahlungen aus der Finanzierungstätigkeit							0,00	0,00	0,00
SA4	Saldo (4) Geldfluss aus der Finanzierungstätigkeit (35 – 36)							0,00	0,00	0,00
SA5	Saldo (5) Geldfluss aus der voranschlagswirksamen Gebarung (Saldo 3 + Saldo 4)							-100 900,00	-99 900,00	-76 512,17
219	Sonstige Einrichtungen und Maßnahmen									
219000	Sonst.Einrichtungen Und Maßnahmen									
Operative Gebarung										
SU 21 / 31	Summe Erträge / Einzahlungen operative Gebarung				0,00	0,00	0,00	0,00	0,00	0,00
1/219000-757000	Subvention an Elternvereine	2234	3234	27	500,00	500,00	750,00	500,00	500,00	750,00
SU 22 / 32	Summe Aufwendungen / Auszahlungen operative Gebarung				500,00	500,00	750,00	500,00	500,00	750,00

		MVAG VC QU			Ergebnisvoranschlag			Finanzierungsvoranschlag		
		EH	FH		VA 2026	VA 2025	RA 2024	VA 2026	VA 2025	RA 2024
SA 0 / SA 1	(0) Nettoergebnis (21 - 22) / (1) Geldfluss operative Gebarung (31 – 32)				-500,00	-500,00	-750,00	-500,00	-500,00	-750,00
SA01	Saldo (01) Haushaltsrücklagen (230 - 240)				0,00	0,00	0,00	0,00	0,00	0,00
SA00	Saldo (00) Nettoergebnis nach Haushaltsrücklagen (Saldo 0 + Saldo 01)				-500,00	-500,00	-750,00			
Investive Gebarung										
SU 33	Summe Einzahlungen investive Gebarung							0,00	0,00	0,00
SU 34	Summe Auszahlungen investive Gebarung							0,00	0,00	0,00
SA2	Saldo (2) Geldfluss aus der Investiven Gebarung (33 – 34)							0,00	0,00	0,00
SA3	Saldo (3) Nettofinanzierungssaldo (Saldo 1 + Saldo 2)							-500,00	-500,00	-750,00
Finanzierungstätigkeit										
SU 35	Summe Einzahlungen aus der Finanzierungstätigkeit							0,00	0,00	0,00
SU 36	Summe Auszahlungen aus der Finanzierungstätigkeit							0,00	0,00	0,00
SA4	Saldo (4) Geldfluss aus der Finanzierungstätigkeit (35 – 36)							0,00	0,00	0,00
SA5	Saldo (5) Geldfluss aus der voranschlagswirksamen Gebarung (Saldo 3 + Saldo 4)							-500,00	-500,00	-750,00
22	Berufsbildender Unterricht; Anstalten der Bildung für Lehrerinnen und Lehrer sowie Erzieherinnen und Erzieher									
220	Berufsbildende Pflichtschulen									
220000	Berufsbildende Pflichtschulen									
Operative Gebarung										
SU 21 / 31	Summe Erträge / Einzahlungen operative Gebarung				0,00	0,00	0,00	0,00	0,00	0,00
1/220000-723000	Lehrlingsempfang	2225	3225	24		2 400,00			2 400,00	
1/220000-751000	Berufschülerhaltungsbeitrag	2231	3231	26	105 900,00	103 800,00	123 580,00	105 900,00	103 800,00	123 580,00
SU 22 / 32	Summe Aufwendungen / Auszahlungen operative Gebarung				105 900,00	106 200,00	123 580,00	105 900,00	106 200,00	123 580,00
SA 0 / SA 1	(0) Nettoergebnis (21 - 22) / (1) Geldfluss operative Gebarung (31 – 32)				-105 900,00	-106 200,00	-123 580,00	-105 900,00	-106 200,00	-123 580,00
SA01	Saldo (01) Haushaltsrücklagen (230 - 240)				0,00	0,00	0,00	0,00	0,00	0,00
SA00	Saldo (00) Nettoergebnis nach Haushaltsrücklagen (Saldo 0 + Saldo 01)				-105 900,00	-106 200,00	-123 580,00			
Investive Gebarung										
SU 33	Summe Einzahlungen investive Gebarung							0,00	0,00	0,00
SU 34	Summe Auszahlungen investive Gebarung							0,00	0,00	0,00
SA2	Saldo (2) Geldfluss aus der Investiven Gebarung (33 – 34)							0,00	0,00	0,00
SA3	Saldo (3) Nettofinanzierungssaldo (Saldo 1 + Saldo 2)							-105 900,00	-106 200,00	-123 580,00
Finanzierungstätigkeit										
SU 35	Summe Einzahlungen aus der Finanzierungstätigkeit							0,00	0,00	0,00
SU 36	Summe Auszahlungen aus der Finanzierungstätigkeit							0,00	0,00	0,00
SA4	Saldo (4) Geldfluss aus der Finanzierungstätigkeit (35 – 36)							0,00	0,00	0,00
SA5	Saldo (5) Geldfluss aus der voranschlagswirksamen Gebarung (Saldo 3 + Saldo 4)							-105 900,00	-106 200,00	-123 580,00

		MVAG VC QU			Ergebnisvoranschlag			Finanzierungsvoranschlag		
		EH	FH		VA 2026	VA 2025	RA 2024	VA 2026	VA 2025	RA 2024
<b>23</b>	<b>Förderung des Unterrichts</b>									
<b>232</b>	<b>Schülerinnen- und Schülerbetreuung</b>									
<b>232000</b>	<b>Schülerinnen- und Schülerbetreuung</b>									
<b>Operative Gebarung</b>										
2/232000+861000	NÖ Verkehrssicherheitsfonds	2121	3121	15	600,00	600,00	793,80	600,00	600,00	793,80
<b>SU 21 / 31</b>	<b>Summe Erträge / Einzahlungen operative Gebarung</b>				<b>600,00</b>	<b>600,00</b>	<b>793,80</b>	<b>600,00</b>	<b>600,00</b>	<b>793,80</b>
1/232000-457000	Druckwerke, Broschüren	2221	3221	23	500,00	500,00	410,95	500,00	500,00	410,95
1/232000-728000	Entgelte für sonstige Leistungen	2225	3225	24	2 400,00	2 500,00	2 452,88	2 400,00	2 500,00	2 452,88
1/232000-757000	Subventionen	2234	3234	27	2 400,00	2 800,00	1 780,00	2 400,00	2 800,00	1 780,00
<b>SU 22 / 32</b>	<b>Summe Aufwendungen / Auszahlungen operative Gebarung</b>				<b>5 300,00</b>	<b>5 800,00</b>	<b>4 643,83</b>	<b>5 300,00</b>	<b>5 800,00</b>	<b>4 643,83</b>
<b>SA 0 / SA 1</b>	<b>(0) Nettoergebnis (21 - 22) / (1) Geldfluss operative Gebarung (31 – 32)</b>				<b>-4 700,00</b>	<b>-5 200,00</b>	<b>-3 850,03</b>	<b>-4 700,00</b>	<b>-5 200,00</b>	<b>-3 850,03</b>
<b>SA01</b>	<b>Saldo (01) Haushaltsrücklagen (230 - 240)</b>				<b>0,00</b>	<b>0,00</b>	<b>0,00</b>	<b>0,00</b>	<b>0,00</b>	<b>0,00</b>
<b>SA00</b>	<b>Saldo (00) Nettoergebnis nach Haushaltsrücklagen (Saldo 0 + Saldo 01)</b>				<b>-4 700,00</b>	<b>-5 200,00</b>	<b>-3 850,03</b>			
<b>Investive Gebarung</b>										
<b>SU 33</b>	<b>Summe Einzahlungen investive Gebarung</b>							<b>0,00</b>	<b>0,00</b>	<b>0,00</b>
<b>SU 34</b>	<b>Summe Auszahlungen investive Gebarung</b>							<b>0,00</b>	<b>0,00</b>	<b>0,00</b>
<b>SA2</b>	<b>Saldo (2) Geldfluss aus der Investiven Gebarung (33 – 34)</b>							<b>0,00</b>	<b>0,00</b>	<b>0,00</b>
<b>SA3</b>	<b>Saldo (3) Nettofinanzierungssaldo (Saldo 1 + Saldo 2)</b>							<b>-4 700,00</b>	<b>-5 200,00</b>	<b>-3 850,03</b>
<b>Finanzierungstätigkeit</b>										
<b>SU 35</b>	<b>Summe Einzahlungen aus der Finanzierungstätigkeit</b>							<b>0,00</b>	<b>0,00</b>	<b>0,00</b>
<b>SU 36</b>	<b>Summe Auszahlungen aus der Finanzierungstätigkeit</b>							<b>0,00</b>	<b>0,00</b>	<b>0,00</b>
<b>SA4</b>	<b>Saldo (4) Geldfluss aus der Finanzierungstätigkeit (35 – 36)</b>							<b>0,00</b>	<b>0,00</b>	<b>0,00</b>
<b>SA5</b>	<b>Saldo (5) Geldfluss aus der voranschlagswirksamen Gebarung (Saldo 3 + Saldo 4)</b>							<b>-4 700,00</b>	<b>-5 200,00</b>	<b>-3 850,03</b>
<b>24</b>	<b>Vorschulische Erziehung</b>									
<b>240</b>	<b>Kindergärten</b>									
<b>240000</b>	<b>Kindergarten Franz-Lettner-Gasse</b>									
<b>Operative Gebarung</b>										
2/240000+808000	Essen für Nachmittagsbetreuung	2116	3116	16	6 000,00	6 000,00	5 420,16	6 000,00	6 000,00	5 380,94
2/240000+810000	Elternbeiträge	2114	3114	13	15 000,00	12 200,00	14 101,35	15 000,00	12 200,00	14 119,66
2/240000+816200	Schul- u. KIGA Fonds Instandsetzung	2114	3114	13	500,00	500,00		500,00	500,00	
2/240000+817000	Erträge aus der Auflösung von sonstigen Rückstellungen	2117				5 200,00				
2/240000+829400	Abfertigungsversicherung	2116	3116	18	1 400,00	1 300,00	1 353,34			
2/240000+860000	Transfers vom Sozialministerium	2121	3121	15		5 100,00	5 124,00		5 100,00	5 124,00

		MVAG		VC QU	Ergebnisvoranschlag			Finanzierungsvoranschlag		
		EH	FH		VA 2026	VA 2025	RA 2024	VA 2026	VA 2025	RA 2024
2/240000+860400	Transfers von Bund, Bundesfonds und Bundeskammern Elementarpädagogik	2121	3121				109 607,48			109 607,48
2/240000+861000	Transfers von Ländern, Landesfonds und Landeskammern	2121	3121	15	700,00	500,00	700,00	700,00	500,00	700,00
2/240000+861100	Transfers von Ländern, Landesfonds und Landeskammern Elementarpädagogik	2121	3121		90 000,00	90 000,00		90 000,00	90 000,00	
<b>SU 21 / 31</b>	<b>Summe Erträge / Einzahlungen operative Gebarung</b>				<b>113 600,00</b>	<b>120 800,00</b>	<b>136 306,33</b>	<b>112 200,00</b>	<b>114 300,00</b>	<b>134 932,08</b>
1/240000-400000	Geringwertige Wirtschaftsgüter	2221	3221	23	1 000,00	2 000,00	2 114,21	1 000,00	2 000,00	2 114,21
1/240000-400100	Dienstbekleidung	2221	3221	23		200,00	57,50		200,00	57,50
1/240000-430000	Lebensmittel	2221	3221	23	6 600,00	6 500,00	6 318,13	6 600,00	6 500,00	6 396,59
1/240000-454000	Reinigungsmaterial	2221	3221	23	2 000,00	2 300,00	1 250,32	2 000,00	2 300,00	1 250,32
1/240000-456000	Schreib- und Büromittel	2221	3221	23	900,00	1 000,00	640,14	900,00	1 000,00	640,14
1/240000-457000	Druckwerke, Gesetzesblätter, Zeitschriften	2221	3221	23	200,00	200,00	119,07	200,00	200,00	119,07
1/240000-458000	Hausapotheke	2221	3221	23	100,00	100,00	5,17	100,00	100,00	5,17
1/240000-459000	Sonstige Verbrauchsgüter	2221	3221	23	300,00	300,00	274,40	300,00	300,00	321,67
1/240000-459100	Bastel- und Beschäftigungsmaterial	2221	3221	23	6 000,00	5 900,00	3 809,48	6 000,00	5 900,00	3 809,48
1/240000-511000	Bezüge der Vertragsbediensteten in handwerklicher Verwendung	2211	3211	20	161 000,00	156 800,00	154 057,92	161 000,00	156 800,00	154 057,92
1/240000-523000	Bezüge der Aushilfen nicht ganzjährig beschäftigt	2211	3211	20	1 500,00	2 000,00	3 003,99	1 500,00	2 000,00	3 003,99
1/240000-580000	Dienstgeberbeiträge zum Ausgleichsfonds für Familienbeihilfen	2212	3212	20	5 900,00	4 600,00	4 676,13	5 900,00	4 600,00	4 676,13
1/240000-582000	Dgbtg Sozialversicherung	2212	3212	20	33 200,00	32 900,00	32 959,25	33 200,00	32 900,00	32 959,25
1/240000-590000	Freiwillige Sozialleistungen Impfungen	2212	3212	20	100,00	100,00		100,00	100,00	
1/240000-591000	Dotierung von Rückstellungen für Abfertigungen	2214			1 500,00	1 400,00	3 811,33			
1/240000-592000	Dotierung von Rückstellungen für Jubiläumszuwendungen	2214			900,00	700,00	1 688,59			
1/240000-600000	Stromkosten	2222	3222	24	2 500,00	2 700,00	2 703,75	2 500,00	2 700,00	2 703,75
1/240000-600200	Gas für Heizung	2222	3222	24	6 300,00	4 500,00	49,99	6 300,00	4 500,00	49,99
1/240000-610000	Instandhaltung von Grund und Boden	2224	3224		100,00			100,00		
1/240000-614000	Instandhaltung der Gebäude	2224	3224	24	2 000,00	2 000,00	5 741,02	2 000,00	2 000,00	5 693,92
1/240000-618000	Instandhaltung von Einrichtung u. Ausstattung	2224	3224	24	1 000,00	1 200,00	299,91	1 000,00	1 200,00	299,91
1/240000-621000	Fahrtkosten für Kindergartenkinder	2222	3222	24	200,00	300,00		200,00	300,00	
1/240000-630000	Portogebühren	2222	3222	24	100,00	100,00	24,30	100,00	100,00	24,30
1/240000-631000	Telefongebühren	2222	3222	24	1 000,00	1 000,00	903,08	1 000,00	1 000,00	911,07
1/240000-670000	Versicherungen	2222	3222	24	2 700,00	2 500,00	2 578,57	2 700,00	2 500,00	2 578,57
1/240000-670200	Abfertigungsversicherung	2222	3222	24	900,00	900,00	912,64	900,00	900,00	912,64
1/240000-680000	Planmäßige Abschreibung	2226			22 100,00	21 900,00	21 864,26			

		MVAG VC QU			Ergebnisvoranschlag			Finanzierungsvoranschlag		
		EH	FH		VA 2026	VA 2025	RA 2024	VA 2026	VA 2025	RA 2024
1/240000-711000	Geb. für die Ben. von Gde.Einricht- ungen u. -anlag. gem. FAG (Ausgabe)	2225	3225	24	2 900,00	2 700,00	2 592,97	2 900,00	2 700,00	2 592,97
1/240000-724000	Reisegebühren	2225	3225	24		100,00			100,00	
1/240000-728000	Entgelte für sonstige Leistungen Firmen	2225	3225	24	800,00	800,00	148,80	800,00	800,00	148,80
1/240000-729000	Sonstige Ausgaben	2225	3225	24	100,00		142,84	100,00		142,84
<b>SU 22 / 32</b>	<b>Summe Aufwendungen / Auszahlungen operative Gebarung</b>				<b>263 900,00</b>	<b>257 700,00</b>	<b>252 747,76</b>	<b>239 400,00</b>	<b>233 700,00</b>	<b>225 470,20</b>
<b>SA 0 / SA 1</b>	<b>(0) Nettoergebnis (21 - 22) / (1) Geldfluss operative Gebarung (31 – 32)</b>				<b>-150 300,00</b>	<b>-136 900,00</b>	<b>-116 441,43</b>	<b>-127 200,00</b>	<b>-119 400,00</b>	<b>-90 538,12</b>
<b>SA01</b>	<b>Saldo (01) Haushaltsrücklagen (230 - 240)</b>				<b>0,00</b>	<b>0,00</b>	<b>0,00</b>	<b>0,00</b>	<b>0,00</b>	<b>0,00</b>
<b>SA00</b>	<b>Saldo (00) Nettoergebnis nach Haushaltsrücklagen (Saldo 0 + Saldo 01)</b>				<b>-150 300,00</b>	<b>-136 900,00</b>	<b>-116 441,43</b>			
<b>Investive Gebarung</b>										
<b>SU 33</b>	<b>Summe Einzahlungen investive Gebarung</b>							<b>0,00</b>	<b>0,00</b>	<b>0,00</b>
1/240000-042000	Betriebsausstattung		3415	2 41					1 000,00	
<b>SU 34</b>	<b>Summe Auszahlungen investive Gebarung</b>							<b>0,00</b>	<b>1 000,00</b>	<b>0,00</b>
<b>SA2</b>	<b>Saldo (2) Geldfluss aus der Investiven Gebarung (33 – 34)</b>							<b>0,00</b>	<b>-1 000,00</b>	<b>0,00</b>
<b>SA3</b>	<b>Saldo (3) Nettofinanzierungssaldo (Saldo 1 + Saldo 2)</b>							<b>-127 200,00</b>	<b>-120 400,00</b>	<b>-90 538,12</b>
<b>Finanzierungstätigkeit</b>										
<b>SU 35</b>	<b>Summe Einzahlungen aus der Finanzierungstätigkeit</b>							<b>0,00</b>	<b>0,00</b>	<b>0,00</b>
<b>SU 36</b>	<b>Summe Auszahlungen aus der Finanzierungstätigkeit</b>							<b>0,00</b>	<b>0,00</b>	<b>0,00</b>
<b>SA4</b>	<b>Saldo (4) Geldfluss aus der Finanzierungstätigkeit (35 – 36)</b>							<b>0,00</b>	<b>0,00</b>	<b>0,00</b>
<b>SA5</b>	<b>Saldo (5) Geldfluss aus der voranschlagswirksamen Gebarung (Saldo 3 + Saldo 4)</b>							<b>-127 200,00</b>	<b>-120 400,00</b>	<b>-90 538,12</b>
<b>240001</b>	<b>Kindergarten Lettnergasse Invest</b>									
<b>Operative Gebarung</b>										
2/240001+813000	Erträge aus der Auflösung von Investitionszuschüssen (Kapitaltransfers)		2127		300,00	300,00	344,45			
<b>SU 21 / 31</b>	<b>Summe Erträge / Einzahlungen operative Gebarung</b>				<b>300,00</b>	<b>300,00</b>	<b>344,45</b>	<b>0,00</b>	<b>0,00</b>	<b>0,00</b>
1/240001-680000	Planmäßige Abschreibung		2226		1 300,00	1 300,00	1 254,76			
<b>SU 22 / 32</b>	<b>Summe Aufwendungen / Auszahlungen operative Gebarung</b>				<b>1 300,00</b>	<b>1 300,00</b>	<b>1 254,76</b>	<b>0,00</b>	<b>0,00</b>	<b>0,00</b>
<b>SA 0 / SA 1</b>	<b>(0) Nettoergebnis (21 - 22) / (1) Geldfluss operative Gebarung (31 – 32)</b>				<b>-1 000,00</b>	<b>-1 000,00</b>	<b>-910,31</b>	<b>0,00</b>	<b>0,00</b>	<b>0,00</b>
<b>SA01</b>	<b>Saldo (01) Haushaltsrücklagen (230 - 240)</b>				<b>0,00</b>	<b>0,00</b>	<b>0,00</b>	<b>0,00</b>	<b>0,00</b>	<b>0,00</b>
<b>SA00</b>	<b>Saldo (00) Nettoergebnis nach Haushaltsrücklagen (Saldo 0 + Saldo 01)</b>				<b>-1 000,00</b>	<b>-1 000,00</b>	<b>-910,31</b>			
<b>Investive Gebarung</b>										
<b>SU 33</b>	<b>Summe Einzahlungen investive Gebarung</b>							<b>0,00</b>	<b>0,00</b>	<b>0,00</b>
<b>SU 34</b>	<b>Summe Auszahlungen investive Gebarung</b>							<b>0,00</b>	<b>0,00</b>	<b>0,00</b>
<b>SA2</b>	<b>Saldo (2) Geldfluss aus der Investiven Gebarung (33 – 34)</b>							<b>0,00</b>	<b>0,00</b>	<b>0,00</b>
<b>SA3</b>	<b>Saldo (3) Nettofinanzierungssaldo (Saldo 1 + Saldo 2)</b>							<b>0,00</b>	<b>0,00</b>	<b>0,00</b>
<b>Finanzierungstätigkeit</b>										
<b>SU 35</b>	<b>Summe Einzahlungen aus der Finanzierungstätigkeit</b>							<b>0,00</b>	<b>0,00</b>	<b>0,00</b>

		MVAG VC QU			Ergebnisvoranschlag			Finanzierungsvoranschlag		
		EH	FH		VA 2026	VA 2025	RA 2024	VA 2026	VA 2025	RA 2024
<b>SU 36</b>	<b>Summe Auszahlungen aus der Finanzierungstätigkeit</b>							<b>0,00</b>	<b>0,00</b>	<b>0,00</b>
<b>SA4</b>	<b>Saldo (4) Geldfluss aus der Finanzierungstätigkeit (35 – 36)</b>							<b>0,00</b>	<b>0,00</b>	<b>0,00</b>
<b>SA5</b>	<b>Saldo (5) Geldfluss aus der voranschlagswirksamen Gebarung (Saldo 3 + Saldo 4)</b>							<b>0,00</b>	<b>0,00</b>	<b>0,00</b>
<b>240100</b>	<b>Kindergarten Teichmanngasse</b>									
<b>Operative Gebarung</b>										
2/240100+810000	Elternbeiträge	2114	3114	13	3 300,00	3 100,00	3 000,15	3 300,00	3 100,00	2 964,75
2/240100+813000	Erträge aus der Auflösung von Investitionszuschüssen (Kapitaltransfers)	2127			1 900,00	2 100,00	2 121,24			
2/240100+816200	Land NÖ, Zuschuss Schul-u.KIGA-Fonds Instandsetzungen	2114	3114	13	100,00	100,00	278,00	100,00	100,00	278,00
2/240100+817000	Erträge aus der Auflösung von sonstigen Rückstellungen	2117					20 849,19			
2/240100+829400	Abfertigungsversicherung	2116	3116	18			233,26			20 450,78
2/240100+861200/55	Annuitätenzuschüsse des Landes NÖ für thermische Sanierung	2121	3121	15	1 900,00	2 500,00	3 087,00	1 900,00	2 500,00	3 087,00
6/240100+899000	Entnahmen aus Verrechnungsrücklagen zwischen VH STRASSE und VH30 KIGA SIEDL	2116		1		3 600,00				
<b>SU 21 / 31</b>	<b>Summe Erträge / Einzahlungen operative Gebarung</b>				<b>7 200,00</b>	<b>11 400,00</b>	<b>29 568,84</b>	<b>5 300,00</b>	<b>5 700,00</b>	<b>26 780,53</b>
1/240100-400000	Geringwertige Wirtschaftsgüter	2221	3221	23	1 000,00	1 800,00	1 456,78	1 000,00	1 800,00	1 456,78
1/240100-400100	Dienstbekleidung	2221	3221	23		100,00	83,34		100,00	83,34
1/240100-430000	Lebensmittel	2221	3221	23	300,00	300,00	286,40	300,00	300,00	286,40
1/240100-454000	Reinigungsmaterial	2221	3221	23	1 300,00	1 100,00	819,49	1 300,00	1 100,00	819,49
1/240100-456000	Schreib- und Büromittel	2221	3221	23	400,00	400,00	674,50	400,00	400,00	710,36
1/240100-457000	Druckwerke, Gesetzesblätter, Zeitschriften 10%	2221	3221	23	100,00	100,00	5,73	100,00	100,00	5,73
1/240100-458000	Hausapotheke	2221	3221	23	100,00	100,00		100,00	100,00	
1/240100-459000	Sonstige Verbrauchsgüter	2221	3221	23	300,00	300,00	228,15	300,00	300,00	228,15
1/240100-459100	Bastel- und Beschäftigungsmaterial	2221	3221	23	3 300,00	3 100,00	3 033,60	3 300,00	3 100,00	3 033,60
1/240100-511000	Bezüge der Vertragsbediensteten in handwerklicher Verwendung	2211	3211	20	70 000,00	72 000,00	74 042,23	70 000,00	72 000,00	74 042,23
1/240100-511100	Geldbezüge der VB in handwerklicher Verwendung Abfertigung	2211	3211				31 590,00			31 590,00
1/240100-523000	Bezüge der Aufräumerinnen nicht ganzjährig beschäftigt	2211	3211	20	1 600,00	1 200,00		1 600,00	1 200,00	
1/240100-566000	Zuwendungen aus Anlass von Dienstjubiläen	2212	3212	20			5 265,00			5 265,00
1/240100-580000	Dienstgeberbeiträge zum Ausgleichsfonds für Familienbeihilfen	2212	3212	20	2 700,00	2 600,00	1 861,35	2 700,00	2 600,00	1 861,35
1/240100-582000	Dgbtg Sozialversicherung	2212	3212	20	15 400,00	14 900,00	16 374,65	15 400,00	14 900,00	16 374,65
1/240100-590000	Freiwillige Sozialleistungen	2212	3212	20	100,00	100,00	56,85	100,00	100,00	56,85

		MVAG		VC QU	Ergebnisvoranschlag			Finanzierungsvoranschlag		
		EH	FH		VA 2026	VA 2025	RA 2024	VA 2026	VA 2025	RA 2024
1/240100-592000	Dotierung von Rückstellungen für Jubiläumszuwendungen	2214			300,00	300,00	656,01			
1/240100-600000	Stromkosten	2222	3222	24	1 100,00	1 500,00	1 406,17	1 100,00	1 500,00	1 406,17
1/240100-600100	Fernwärme	2222	3222	24	6 100,00	5 700,00	5 352,47	6 100,00	5 700,00	5 352,47
1/240100-614000	Instandhaltung der Gebäude	2224	3224	24	1 000,00	1 000,00	1 838,24	1 000,00	1 000,00	1 838,24
1/240100-618000	Instandhaltung von Einrichtung	2224	3224	24	400,00	500,00	155,40	400,00	500,00	155,40
1/240100-630000	Portogebühren	2222	3222	24	100,00	100,00	8,02	100,00	100,00	8,02
1/240100-631000	Telefongebühren	2222	3222	24	500,00	500,00	400,34	500,00	500,00	400,34
1/240100-670000	Versicherungen	2222	3222	24	1 800,00	1 700,00	1 689,95	1 800,00	1 700,00	1 689,95
1/240100-680000	Planmäßige Abschreibung	2226			12 800,00	12 000,00	11 689,13			
1/240100-711000	Gebühren f.Gemeindeeinrichtungen gem. FAG	2225	3225	24	1 900,00	1 900,00	1 690,41	1 900,00	1 900,00	1 690,41
1/240100-728000	Entgelte für sonstige Leistungen Firmen	2225	3225	24	900,00	900,00	849,97	900,00	900,00	849,97
1/240100-729000	Sonstige Ausgaben	2225	3225	24	300,00		7,00	300,00		7,00
<b>SU 22 / 32</b>	<b>Summe Aufwendungen / Auszahlungen operative Gebarung</b>				<b>123 800,00</b>	<b>124 200,00</b>	<b>161 521,18</b>	<b>110 700,00</b>	<b>111 900,00</b>	<b>149 211,90</b>
<b>SA 0 / SA 1</b>	<b>(0) Nettoergebnis (21 - 22) / (1) Geldfluss operative Gebarung (31 - 32)</b>				<b>-116 600,00</b>	<b>-112 800,00</b>	<b>-131 952,34</b>	<b>-105 400,00</b>	<b>-106 200,00</b>	<b>-122 431,37</b>
<b>SA01</b>	<b>Saldo (01) Haushaltsrücklagen (230 - 240)</b>				<b>0,00</b>	<b>0,00</b>	<b>0,00</b>	<b>0,00</b>	<b>0,00</b>	<b>0,00</b>
<b>SA00</b>	<b>Saldo (00) Nettoergebnis nach Haushaltsrücklagen (Saldo 0 + Saldo 01)</b>				<b>-116 600,00</b>	<b>-112 800,00</b>	<b>-131 952,34</b>			
<b>Investive Gebarung</b>										
6/240100+301000	Kapitaltransfers von Ländern Schul-u. KIGA Fonds		3331	1 33					3 000,00	
2/240100+301001	Kapitaltransfers von Schul-u.KIGA Fonds		3331							3 122,00
<b>SU 33</b>	<b>Summe Einzahlungen investive Gebarung</b>							<b>0,00</b>	<b>3 000,00</b>	<b>3 122,00</b>
5/240100-010101	Aussenjalouasien		3413	1						3 750,00
5/240100-010102	Böden Bewegungsraum		3413	1					12 000,00	
1/240100-042000	Betriebsausstattung		3415	2 41					1 000,00	
<b>SU 34</b>	<b>Summe Auszahlungen investive Gebarung</b>							<b>0,00</b>	<b>13 000,00</b>	<b>3 750,00</b>
<b>SA2</b>	<b>Saldo (2) Geldfluss aus der Investiven Gebarung (33 - 34)</b>							<b>0,00</b>	<b>-10 000,00</b>	<b>-628,00</b>
<b>SA3</b>	<b>Saldo (3) Nettofinanzierungssaldo (Saldo 1 + Saldo 2)</b>							<b>-105 400,00</b>	<b>-116 200,00</b>	<b>-123 059,37</b>
<b>Finanzierungstätigkeit</b>										
<b>SU 35</b>	<b>Summe Einzahlungen aus der Finanzierungstätigkeit</b>							<b>0,00</b>	<b>0,00</b>	<b>0,00</b>
<b>SU 36</b>	<b>Summe Auszahlungen aus der Finanzierungstätigkeit</b>							<b>0,00</b>	<b>0,00</b>	<b>0,00</b>
<b>SA4</b>	<b>Saldo (4) Geldfluss aus der Finanzierungstätigkeit (35 - 36)</b>							<b>0,00</b>	<b>0,00</b>	<b>0,00</b>
<b>SA5</b>	<b>Saldo (5) Geldfluss aus der voranschlagswirksamen Gebarung (Saldo 3 + Saldo 4)</b>							<b>-105 400,00</b>	<b>-116 200,00</b>	<b>-123 059,37</b>
<b>240200</b>	<b>Kindergarten Kirchengasse</b>									
<b>Operative Gebarung</b>										
2/240200+808000	Essen für Nachmittagsbetreuung	2116	3116	16	1 900,00	1 800,00	2 150,73	1 900,00	1 800,00	2 032,51
2/240200+810000	Elternbeiträge	2114	3114	13	6 700,00	5 000,00	5 555,05	6 700,00	5 000,00	5 189,57

		MVAG		VC QU	Ergebnisvoranschlag			Finanzierungsvoranschlag		
		EH	FH		VA 2026	VA 2025	RA 2024	VA 2026	VA 2025	RA 2024
2/240200+813000	Erträge aus der Auflösung von Investitionszuschüssen (Kapitaltransfers)	2127			4 500,00	4 500,00	4 510,00			
2/240200+827000	Kostenersätze für die Überlassung von Bediensteten an Dritte	2116	3116		8 300,00		1 870,50	8 300,00		1 870,50
2/240200+861000	Transfers von Ländern, Landesfonds und Landeskammern	2121	3121	15	500,00	500,00	700,00	500,00	500,00	700,00
2/240200+861000/45	Laufende Transferzahlungen von Ländern und Landesfonds	2121	3121	15			1 585,01			1 585,01
<b>SU 21 / 31</b>	<b>Summe Erträge / Einzahlungen operative Gebarung</b>				<b>21 900,00</b>	<b>11 800,00</b>	<b>16 371,29</b>	<b>17 400,00</b>	<b>7 300,00</b>	<b>11 377,59</b>
1/240200-400000	Geringwertige Wirtschaftsgüter	2221	3221	23	800,00	1 000,00	411,52	800,00	1 000,00	411,52
1/240200-400100	Dienstbekleidung	2221	3221	23		200,00	64,27		200,00	64,27
1/240200-430000	Lebensmittel	2221	3221	23	3 200,00	2 000,00	2 667,30	3 200,00	2 000,00	2 588,54
1/240200-454000	Reinigungsmittel	2221	3221	23	1 300,00	1 100,00	1 304,49	1 300,00	1 100,00	1 285,33
1/240200-456000	Schreib- und sonstige Büromittel	2221	3221	23	300,00	200,00	245,66	300,00	200,00	245,66
1/240200-457000	Drucksorten, Gesetzesblätter, Zeitschriften 10%	2221	3221	23	100,00	100,00	58,36	100,00	100,00	58,36
1/240200-458000	Hausapotheke	2221	3221	23		100,00	18,32		100,00	18,32
1/240200-459000	Sonstige Verbrauchsgüter	2221	3221	23	100,00	100,00	53,43	100,00	100,00	82,59
1/240200-459100	Bastel- und Beschäftigungsmaterial	2221	3221	23	3 200,00	2 300,00	1 952,34	3 200,00	2 300,00	1 741,06
1/240200-511000	Geldbezüge der Vertragsbediensteten in handwerklicher Verwendung	2211	3211	20	118 000,00	84 000,00	85 069,66	118 000,00	84 000,00	85 069,66
1/240200-523000	Geldbezüge der nicht ganzjährig beschäftigten Arbeiter	2211	3211	20	1 600,00	1 900,00	2 628,17	1 600,00	1 900,00	2 628,17
1/240200-580000	Dienstgeberbeiträge zum Ausgleichsfonds für Familienbeihilfen	2212	3212	20	5 500,00	3 700,00	3 244,78	5 500,00	3 700,00	3 244,78
1/240200-582000	Dgbtg Sozialversicherung	2212	3212	20	31 600,00	21 400,00	18 463,44	31 600,00	21 400,00	18 463,44
1/240200-592000	Dotierung von Rückstellungen für Jubiläumszuwendungen	2214			500,00	300,00	441,42			
1/240200-600000	Strom	2222	3222	24	1 000,00	700,00	616,72	1 000,00	700,00	616,72
1/240200-600100	Fernwärme	2222	3222	24	5 200,00	6 000,00	5 200,93	5 200,00	6 000,00	5 200,93
1/240200-613000	Instandhaltung von sonstigen Grundstückseinrichtungen	2224	3224				840,71			840,71
1/240200-614000	Instandhaltung von Gebäuden	2224	3224	24	1 000,00	500,00	1 071,01	1 000,00	500,00	1 071,01
1/240200-618000	Instandhaltung Einrichtung	2224	3224	24	500,00	500,00	503,00	500,00	500,00	503,00
1/240200-630000	Postgebühren	2222	3222	24		100,00	35,89		100,00	35,89
1/240200-631000	Telekommunikationsdienste	2222	3222	24	700,00	500,00	601,31	700,00	500,00	469,93
1/240200-670000	Versicherungen	2222	3222	24	1 400,00	1 300,00	1 346,31	1 400,00	1 300,00	1 346,31
1/240200-680000	Planmäßige Abschreibung	2226			17 700,00	13 500,00	13 536,66			
1/240200-710000	Öffentliche Abgaben	2225	3225	24	100,00	100,00	40,73	100,00	100,00	40,73
1/240200-711000	Geb. für die Ben. von Gde.Einricht- ungen u. -anlagen	2225	3225	24	1 000,00	1 100,00	938,36	1 000,00	1 100,00	938,36
1/240200-724000	Reisegebühren	2225	3225				108,36			108,36

		MVAG VC QU			Ergebnisvoranschlag			Finanzierungsvoranschlag		
		EH	FH		VA 2026	VA 2025	RA 2024	VA 2026	VA 2025	RA 2024
1/240200-728000	Entgelte für sonstige Leistungen	2225	3225	24	700,00	500,00		700,00	500,00	
1/240200-729000	sonstige Ausgaben	2225	3225	24			33,65			33,65
<b>SU 22 / 32</b>	<b>Summe Aufwendungen / Auszahlungen operative Gebarung</b>				<b>195 500,00</b>	<b>143 200,00</b>	<b>141 496,80</b>	<b>177 300,00</b>	<b>129 400,00</b>	<b>127 107,30</b>
<b>SA 0 / SA 1</b>	<b>(0) Nettoergebnis (21 - 22) / (1) Geldfluss operative Gebarung (31 – 32)</b>				<b>-173 600,00</b>	<b>-131 400,00</b>	<b>-125 125,51</b>	<b>-159 900,00</b>	<b>-122 100,00</b>	<b>-115 729,71</b>
<b>SA01</b>	<b>Saldo (01) Haushaltsrücklagen (230 - 240)</b>				<b>0,00</b>	<b>0,00</b>	<b>0,00</b>	<b>0,00</b>	<b>0,00</b>	<b>0,00</b>
<b>SA00</b>	<b>Saldo (00) Nettoergebnis nach Haushaltsrücklagen (Saldo 0 + Saldo 01)</b>				<b>-173 600,00</b>	<b>-131 400,00</b>	<b>-125 125,51</b>			
<b>Investive Gebarung</b>										
6/240200+300000	KIG2025 Kapitaltransfers von Bund, Bundesfonds und Bundeskammern		3331	1					11 200,00	
6/240200+301000	Kapitaltransfers von Ländern Schul- u.KIGA FONDS		3331	1				11 200,00	3 800,00	
<b>SU 33</b>	<b>Summe Einzahlungen investive Gebarung</b>							<b>11 200,00</b>	<b>15 000,00</b>	<b>0,00</b>
5/240200-006000	Spielgeräte Außenbereich		3412	1					15 000,00	
1/240200-042000	Einrichtung und Ausstattung		3415	2 41					4 000,00	
<b>SU 34</b>	<b>Summe Auszahlungen investive Gebarung</b>							<b>0,00</b>	<b>19 000,00</b>	<b>0,00</b>
<b>SA2</b>	<b>Saldo (2) Geldfluss aus der Investiven Gebarung (33 – 34)</b>							<b>11 200,00</b>	<b>-4 000,00</b>	<b>0,00</b>
<b>SA3</b>	<b>Saldo (3) Nettofinanzierungssaldo (Saldo 1 + Saldo 2)</b>							<b>-148 700,00</b>	<b>-126 100,00</b>	<b>-115 729,71</b>
<b>Finanzierungstätigkeit</b>										
<b>SU 35</b>	<b>Summe Einzahlungen aus der Finanzierungstätigkeit</b>							<b>0,00</b>	<b>0,00</b>	<b>0,00</b>
<b>SU 36</b>	<b>Summe Auszahlungen aus der Finanzierungstätigkeit</b>							<b>0,00</b>	<b>0,00</b>	<b>0,00</b>
<b>SA4</b>	<b>Saldo (4) Geldfluss aus der Finanzierungstätigkeit (35 – 36)</b>							<b>0,00</b>	<b>0,00</b>	<b>0,00</b>
<b>SA5</b>	<b>Saldo (5) Geldfluss aus der voranschlagswirksamen Gebarung (Saldo 3 + Saldo 4)</b>							<b>-148 700,00</b>	<b>-126 100,00</b>	<b>-115 729,71</b>
<b>240300</b>	<b>Sonst.Kinderbetreuungseinrichtungen</b>									
<b>Operative Gebarung</b>										
<b>SU 21 / 31</b>	<b>Summe Erträge / Einzahlungen operative Gebarung</b>				<b>0,00</b>	<b>0,00</b>	<b>0,00</b>	<b>0,00</b>	<b>0,00</b>	<b>0,00</b>
1/240300-728000	Montessori Betreuungsbeitrag	2225	3225		600,00			600,00		
<b>SU 22 / 32</b>	<b>Summe Aufwendungen / Auszahlungen operative Gebarung</b>				<b>600,00</b>	<b>0,00</b>	<b>0,00</b>	<b>600,00</b>	<b>0,00</b>	<b>0,00</b>
<b>SA 0 / SA 1</b>	<b>(0) Nettoergebnis (21 - 22) / (1) Geldfluss operative Gebarung (31 – 32)</b>				<b>-600,00</b>	<b>0,00</b>	<b>0,00</b>	<b>-600,00</b>	<b>0,00</b>	<b>0,00</b>
<b>SA01</b>	<b>Saldo (01) Haushaltsrücklagen (230 - 240)</b>				<b>0,00</b>	<b>0,00</b>	<b>0,00</b>	<b>0,00</b>	<b>0,00</b>	<b>0,00</b>
<b>SA00</b>	<b>Saldo (00) Nettoergebnis nach Haushaltsrücklagen (Saldo 0 + Saldo 01)</b>				<b>-600,00</b>	<b>0,00</b>	<b>0,00</b>			
<b>Investive Gebarung</b>										
<b>SU 33</b>	<b>Summe Einzahlungen investive Gebarung</b>							<b>0,00</b>	<b>0,00</b>	<b>0,00</b>
<b>SU 34</b>	<b>Summe Auszahlungen investive Gebarung</b>							<b>0,00</b>	<b>0,00</b>	<b>0,00</b>
<b>SA2</b>	<b>Saldo (2) Geldfluss aus der Investiven Gebarung (33 – 34)</b>							<b>0,00</b>	<b>0,00</b>	<b>0,00</b>
<b>SA3</b>	<b>Saldo (3) Nettofinanzierungssaldo (Saldo 1 + Saldo 2)</b>							<b>-600,00</b>	<b>0,00</b>	<b>0,00</b>
<b>Finanzierungstätigkeit</b>										
<b>SU 35</b>	<b>Summe Einzahlungen aus der Finanzierungstätigkeit</b>							<b>0,00</b>	<b>0,00</b>	<b>0,00</b>

		MVAG	VC QU	Ergebnisvoranschlag			Finanzierungsvoranschlag		
		EH	FH	VA 2026	VA 2025	RA 2024	VA 2026	VA 2025	RA 2024
SU 36	Summe Auszahlungen aus der Finanzierungstätigkeit						0,00	0,00	0,00
SA4	Saldo (4) Geldfluss aus der Finanzierungstätigkeit (35 – 36)						0,00	0,00	0,00
SA5	Saldo (5) Geldfluss aus der voranschlagswirksamen Gebarung (Saldo 3 + Saldo 4)						-600,00	0,00	0,00
25	Außerschulische Jugenderziehung								
259	Sonstige Einrichtungen und Maßnahmen								
259000	Sonstige Einrichtungen und Maßnahmen								
Operative Gebarung									
SU 21 / 31	Summe Erträge / Einzahlungen operative Gebarung			0,00	0,00	0,00	0,00	0,00	0,00
1/259000-728000	Ferienbetreuung	2225	3225	4 300,00	3 400,00		4 300,00	3 400,00	
1/259000-752000	Transfers an Gemeinden, Gemeindeverbände (ohne marktbestimmte Tätigkeit) und Gemeindefonds Kinderbetreuung-Hort	2231	3231		200,00			200,00	
SU 22 / 32	Summe Aufwendungen / Auszahlungen operative Gebarung			4 300,00	3 600,00	0,00	4 300,00	3 600,00	0,00
SA 0 / SA 1	(0) Nettoergebnis (21 - 22) / (1) Geldfluss operative Gebarung (31 – 32)			-4 300,00	-3 600,00	0,00	-4 300,00	-3 600,00	0,00
SA01	Saldo (01) Haushaltsrücklagen (230 - 240)			0,00	0,00	0,00	0,00	0,00	0,00
SA00	Saldo (00) Nettoergebnis nach Haushaltsrücklagen (Saldo 0 + Saldo 01)			-4 300,00	-3 600,00	0,00			
Investive Gebarung									
SU 33	Summe Einzahlungen investive Gebarung						0,00	0,00	0,00
SU 34	Summe Auszahlungen investive Gebarung						0,00	0,00	0,00
SA2	Saldo (2) Geldfluss aus der Investiven Gebarung (33 – 34)						0,00	0,00	0,00
SA3	Saldo (3) Nettofinanzierungssaldo (Saldo 1 + Saldo 2)						-4 300,00	-3 600,00	0,00
Finanzierungstätigkeit									
SU 35	Summe Einzahlungen aus der Finanzierungstätigkeit						0,00	0,00	0,00
SU 36	Summe Auszahlungen aus der Finanzierungstätigkeit						0,00	0,00	0,00
SA4	Saldo (4) Geldfluss aus der Finanzierungstätigkeit (35 – 36)						0,00	0,00	0,00
SA5	Saldo (5) Geldfluss aus der voranschlagswirksamen Gebarung (Saldo 3 + Saldo 4)						-4 300,00	-3 600,00	0,00
26	Sport und außerschulische Leibeserziehung								
262	Sportplätze								
262000	Sportplätze								
Operative Gebarung									
2/262000+813000	Erträge aus der Auflösung von Investitionszuschüssen (Kapitaltransfers)	2127		1 100,00	1 100,00	1 090,61			
SU 21 / 31	Summe Erträge / Einzahlungen operative Gebarung			1 100,00	1 100,00	1 090,61	0,00	0,00	0,00
1/262000-459000	Sonstige Verbrauchsgüter	2221	3221	200,00	300,00	257,31	200,00	300,00	257,31

		MVAG VC QU			Ergebnisvoranschlag			Finanzierungsvoranschlag		
		EH	FH		VA 2026	VA 2025	RA 2024	VA 2026	VA 2025	RA 2024
1/262000-613000	Instandhaltung von sonstigen Grundstückseinrichtungen	2224	3224	24	500,00	100,00	536,90	500,00	100,00	536,90
1/262000-614000	Instandhaltung der Gebäude	2224	3224	24	500,00	800,00	104,62	500,00	800,00	104,62
1/262000-670000	Versicherungen	2222	3222	24	2 700,00	2 600,00	2 445,61	2 700,00	2 600,00	2 445,61
1/262000-680000	Planmäßige Abschreibung	2226			28 200,00	28 200,00	28 249,88			
1/262000-710000	Öffentliche Abgaben	2225	3225	24	100,00	100,00	67,20	100,00	100,00	67,20
1/262000-711000	Geb. für die Ben. von Gde.Einricht- u. -anlag. gem. FAG (Ausgabe)	2225	3225	24		12 100,00	8 605,43		12 100,00	8 605,43
<b>SU 22 / 32</b>	<b>Summe Aufwendungen / Auszahlungen operative Gebarung</b>				<b>32 200,00</b>	<b>44 200,00</b>	<b>40 266,95</b>	<b>4 000,00</b>	<b>16 000,00</b>	<b>12 017,07</b>
<b>SA 0 / SA 1</b>	<b>(0) Nettoergebnis (21 - 22) / (1) Geldfluss operative Gebarung (31 – 32)</b>				<b>-31 100,00</b>	<b>-43 100,00</b>	<b>-39 176,34</b>	<b>-4 000,00</b>	<b>-16 000,00</b>	<b>-12 017,07</b>
<b>SA01</b>	<b>Saldo (01) Haushaltsrücklagen (230 - 240)</b>				<b>0,00</b>	<b>0,00</b>	<b>0,00</b>	<b>0,00</b>	<b>0,00</b>	<b>0,00</b>
<b>SA00</b>	<b>Saldo (00) Nettoergebnis nach Haushaltsrücklagen (Saldo 0 + Saldo 01)</b>				<b>-31 100,00</b>	<b>-43 100,00</b>	<b>-39 176,34</b>			
<b>Investive Gebarung</b>										
<b>SU 33</b>	<b>Summe Einzahlungen investive Gebarung</b>							<b>0,00</b>	<b>0,00</b>	<b>0,00</b>
<b>SU 34</b>	<b>Summe Auszahlungen investive Gebarung</b>							<b>0,00</b>	<b>0,00</b>	<b>0,00</b>
<b>SA2</b>	<b>Saldo (2) Geldfluss aus der Investiven Gebarung (33 – 34)</b>							<b>0,00</b>	<b>0,00</b>	<b>0,00</b>
<b>SA3</b>	<b>Saldo (3) Nettofinanzierungssaldo (Saldo 1 + Saldo 2)</b>							<b>-4 000,00</b>	<b>-16 000,00</b>	<b>-12 017,07</b>
<b>Finanzierungstätigkeit</b>										
<b>SU 35</b>	<b>Summe Einzahlungen aus der Finanzierungstätigkeit</b>							<b>0,00</b>	<b>0,00</b>	<b>0,00</b>
<b>SU 36</b>	<b>Summe Auszahlungen aus der Finanzierungstätigkeit</b>							<b>0,00</b>	<b>0,00</b>	<b>0,00</b>
<b>SA4</b>	<b>Saldo (4) Geldfluss aus der Finanzierungstätigkeit (35 – 36)</b>							<b>0,00</b>	<b>0,00</b>	<b>0,00</b>
<b>SA5</b>	<b>Saldo (5) Geldfluss aus der voranschlagswirksamen Gebarung (Saldo 3 + Saldo 4)</b>							<b>-4 000,00</b>	<b>-16 000,00</b>	<b>-12 017,07</b>
<b>262001</b>	<b>Fußball- und Tennisplatz</b>									
<b>Operative Gebarung</b>										
2/262001+813000	Erträge aus der Auflösung von Investitionszuschüssen (Kapitaltransfers)	2127			6 500,00	6 500,00	4 531,43			
6/262001+871000	Bedarfszuweisungen Sportplätze	2121	3121	1 33			130 000,00			130 000,00
6/262001+899000	Entnahmen aus Verrechnungsrücklagen operative Geb. an Vorhaben Sportplatz	2116		1			50 261,36			
6/262001+899100	Entnahmen aus Verrechnungsrücklagen zwischen Projekten (VH 1 Straßenbau an VH52 Sportplatz	2116		1			108 623,57			
<b>SU 21 / 31</b>	<b>Summe Erträge / Einzahlungen operative Gebarung</b>				<b>6 500,00</b>	<b>6 500,00</b>	<b>293 416,36</b>	<b>0,00</b>	<b>0,00</b>	<b>130 000,00</b>
1/262001-680000	Planmäßige Abschreibung	2226			47 000,00	49 600,00	29 492,94			
<b>SU 22 / 32</b>	<b>Summe Aufwendungen / Auszahlungen operative Gebarung</b>				<b>47 000,00</b>	<b>49 600,00</b>	<b>29 492,94</b>	<b>0,00</b>	<b>0,00</b>	<b>0,00</b>
<b>SA 0 / SA 1</b>	<b>(0) Nettoergebnis (21 - 22) / (1) Geldfluss operative Gebarung (31 – 32)</b>				<b>-40 500,00</b>	<b>-43 100,00</b>	<b>263 923,42</b>	<b>0,00</b>	<b>0,00</b>	<b>130 000,00</b>
<b>SA01</b>	<b>Saldo (01) Haushaltsrücklagen (230 - 240)</b>				<b>0,00</b>	<b>0,00</b>	<b>0,00</b>	<b>0,00</b>	<b>0,00</b>	<b>0,00</b>
<b>SA00</b>	<b>Saldo (00) Nettoergebnis nach Haushaltsrücklagen (Saldo 0 + Saldo 01)</b>				<b>-40 500,00</b>	<b>-43 100,00</b>	<b>263 923,42</b>			

		MVAG		VC QU	Ergebnisvoranschlag			Finanzierungsvoranschlag		
		EH	FH		VA 2026	VA 2025	RA 2024	VA 2026	VA 2025	RA 2024
<b>Investive Gebarung</b>										
<b>SU 33</b>	<b>Summe Einzahlungen investive Gebarung</b>							<b>0,00</b>	<b>0,00</b>	<b>0,00</b>
5/262001-005000	LED Flutlicht Tennis-u.Fußballplatz	3412	1	40						332,31
5/262001-006000	Grünschnittplatz Fußball, Tennisplätze	3412	1	40						1 845,15
5/262001-010000	Kabinenzubau+Betreuerhütten FB; Vereinshaus Tennis	3413	1	40						279 802,87
<b>SU 34</b>	<b>Summe Auszahlungen investive Gebarung</b>							<b>0,00</b>	<b>0,00</b>	<b>281 980,33</b>
<b>SA2</b>	<b>Saldo (2) Geldfluss aus der Investiven Gebarung (33 – 34)</b>							<b>0,00</b>	<b>0,00</b>	<b>-281 980,33</b>
<b>SA3</b>	<b>Saldo (3) Nettofinanzierungssaldo (Saldo 1 + Saldo 2)</b>							<b>0,00</b>	<b>0,00</b>	<b>-151 980,33</b>
<b>Finanzierungstätigkeit</b>										
<b>SU 35</b>	<b>Summe Einzahlungen aus der Finanzierungstätigkeit</b>							<b>0,00</b>	<b>0,00</b>	<b>0,00</b>
<b>SU 36</b>	<b>Summe Auszahlungen aus der Finanzierungstätigkeit</b>							<b>0,00</b>	<b>0,00</b>	<b>0,00</b>
<b>SA4</b>	<b>Saldo (4) Geldfluss aus der Finanzierungstätigkeit (35 – 36)</b>							<b>0,00</b>	<b>0,00</b>	<b>0,00</b>
<b>SA5</b>	<b>Saldo (5) Geldfluss aus der voranschlagswirksamen Gebarung (Saldo 3 + Saldo 4)</b>							<b>0,00</b>	<b>0,00</b>	<b>-151 980,33</b>
<b>269</b>	<b>Sonstige Einrichtungen und Maßnahmen</b>									
<b>269000</b>	<b>Sonstige Sporteinrichtungen</b>									
<b>Operative Gebarung</b>										
2/269000+808000	Erträge Sportartikel (Hollaus...)	2116	3116	16	200,00	200,00	3 622,20	200,00	200,00	3 622,20
2/269000+811000	Mieteinnahmen	2115	3115	14	11 800,00	12 500,00	5 377,30	11 800,00	12 500,00	5 377,30
<b>SU 21 / 31</b>	<b>Summe Erträge / Einzahlungen operative Gebarung</b>				<b>12 000,00</b>	<b>12 700,00</b>	<b>8 999,50</b>	<b>12 000,00</b>	<b>12 700,00</b>	<b>8 999,50</b>
1/269000-413000	Ehrenpreise für Siegerehrungen	2221	3221	23		200,00			200,00	
1/269000-728000	Entgelte für sonstige Leistungen	2225	3225	24	1 200,00	1 400,00	2 027,89	1 200,00	1 400,00	2 027,89
1/269000-728100	Sportveranstaltungen und Bewerbe	2225	3225	24	2 000,00	3 500,00	25 142,84	2 000,00	3 500,00	25 142,84
1/269000-757100	Subventionen an Sportvereine	2234	3234	27	32 600,00	30 000,00	28 006,34	32 600,00	30 000,00	28 006,34
1/269000-768100	Ehrengaben - Geld	2234	3234	27		400,00			400,00	
<b>SU 22 / 32</b>	<b>Summe Aufwendungen / Auszahlungen operative Gebarung</b>				<b>35 800,00</b>	<b>35 500,00</b>	<b>55 177,07</b>	<b>35 800,00</b>	<b>35 500,00</b>	<b>55 177,07</b>
<b>SA 0 / SA 1</b>	<b>(0) Nettoergebnis (21 - 22) / (1) Geldfluss operative Gebarung (31 – 32)</b>				<b>-23 800,00</b>	<b>-22 800,00</b>	<b>-46 177,57</b>	<b>-23 800,00</b>	<b>-22 800,00</b>	<b>-46 177,57</b>
<b>SA01</b>	<b>Saldo (01) Haushaltsrücklagen (230 - 240)</b>				<b>0,00</b>	<b>0,00</b>	<b>0,00</b>	<b>0,00</b>	<b>0,00</b>	<b>0,00</b>
<b>SA00</b>	<b>Saldo (00) Nettoergebnis nach Haushaltsrücklagen (Saldo 0 + Saldo 01)</b>				<b>-23 800,00</b>	<b>-22 800,00</b>	<b>-46 177,57</b>			
<b>Investive Gebarung</b>										
<b>SU 33</b>	<b>Summe Einzahlungen investive Gebarung</b>							<b>0,00</b>	<b>0,00</b>	<b>0,00</b>
<b>SU 34</b>	<b>Summe Auszahlungen investive Gebarung</b>							<b>0,00</b>	<b>0,00</b>	<b>0,00</b>
<b>SA2</b>	<b>Saldo (2) Geldfluss aus der Investiven Gebarung (33 – 34)</b>							<b>0,00</b>	<b>0,00</b>	<b>0,00</b>
<b>SA3</b>	<b>Saldo (3) Nettofinanzierungssaldo (Saldo 1 + Saldo 2)</b>							<b>-23 800,00</b>	<b>-22 800,00</b>	<b>-46 177,57</b>
<b>Finanzierungstätigkeit</b>										
<b>SU 35</b>	<b>Summe Einzahlungen aus der Finanzierungstätigkeit</b>							<b>0,00</b>	<b>0,00</b>	<b>0,00</b>
<b>SU 36</b>	<b>Summe Auszahlungen aus der Finanzierungstätigkeit</b>							<b>0,00</b>	<b>0,00</b>	<b>0,00</b>

		MVAG VC QU			Ergebnisvoranschlag			Finanzierungsvoranschlag		
		EH	FH		VA 2026	VA 2025	RA 2024	VA 2026	VA 2025	RA 2024
SA4	Saldo (4) Geldfluss aus der Finanzierungstätigkeit (35 – 36)							0,00	0,00	0,00
SA5	Saldo (5) Geldfluss aus der voranschlagswirksamen Gebarung (Saldo 3 + Saldo 4)							-23 800,00	-22 800,00	-46 177,57
<b>27</b>	<b>Erwachsenenbildung</b>									
<b>272</b>	<b>Volksbildungsheime</b>									
<b>272000</b>	<b>Volksbildungsheime</b>									
<b>Operative Gebarung</b>										
SU 21 / 31	Summe Erträge / Einzahlungen operative Gebarung				0,00	0,00	0,00	0,00	0,00	0,00
1/272000-680000	Planmäßige Abschreibung 2226				300,00	300,00	320,00			
SU 22 / 32	Summe Aufwendungen / Auszahlungen operative Gebarung				300,00	300,00	320,00	0,00	0,00	0,00
SA 0 / SA 1	(0) Nettoergebnis (21 - 22) / (1) Geldfluss operative Gebarung (31 – 32)				-300,00	-300,00	-320,00	0,00	0,00	0,00
SA01	Saldo (01) Haushaltsrücklagen (230 - 240)				0,00	0,00	0,00	0,00	0,00	0,00
SA00	Saldo (00) Nettoergebnis nach Haushaltsrücklagen (Saldo 0 + Saldo 01)				-300,00	-300,00	-320,00			
<b>Investive Gebarung</b>										
SU 33	Summe Einzahlungen investive Gebarung							0,00	0,00	0,00
SU 34	Summe Auszahlungen investive Gebarung							0,00	0,00	0,00
SA2	Saldo (2) Geldfluss aus der Investiven Gebarung (33 – 34)							0,00	0,00	0,00
SA3	Saldo (3) Nettofinanzierungssaldo (Saldo 1 + Saldo 2)							0,00	0,00	0,00
<b>Finanzierungstätigkeit</b>										
SU 35	Summe Einzahlungen aus der Finanzierungstätigkeit							0,00	0,00	0,00
SU 36	Summe Auszahlungen aus der Finanzierungstätigkeit							0,00	0,00	0,00
SA4	Saldo (4) Geldfluss aus der Finanzierungstätigkeit (35 – 36)							0,00	0,00	0,00
SA5	Saldo (5) Geldfluss aus der voranschlagswirksamen Gebarung (Saldo 3 + Saldo 4)							0,00	0,00	0,00
<b>273</b>	<b>Volksbüchereien</b>									
<b>273000</b>	<b>Bücherei</b>									
<b>Operative Gebarung</b>										
2/273000+808000	Sonstige Erlöse (Flohmarkt)	2116	3116	16	100,00	100,00	109,91	100,00	100,00	109,91
2/273000+810000	Erträge Veranstaltungen	2114	3114	13	200,00	100,00	160,00	200,00	100,00	160,00
2/273000+811000	Entlehnungsgebühren	2115	3115	14	2 200,00	2 000,00	2 450,10	2 200,00	2 000,00	2 450,10
SU 21 / 31	Summe Erträge / Einzahlungen operative Gebarung				2 500,00	2 200,00	2 720,01	2 500,00	2 200,00	2 720,01
1/273000-400000	Geringwertige Wirtschaftsgüter	2221	3221	23	400,00	500,00	100,45	400,00	500,00	100,45
1/273000-456000	Schreib- und sonstige Büromittel	2221	3221	23	100,00	100,00	53,50	100,00	100,00	53,50
1/273000-457000	Fachliteratur	2221	3221	23	100,00	100,00	48,00	100,00	100,00	48,00
1/273000-457100	Ankauf von Medien	2221	3221	23	4 300,00	4 200,00	4 226,03	4 300,00	4 200,00	4 226,03
1/273000-510000	Bezüge Vertragsbedienstete der Verwaltung	2211	3211	20	17 000,00	16 600,00	15 413,40	17 000,00	16 600,00	15 413,40

		MVAG		VC QU	Ergebnisvoranschlag			Finanzierungsvoranschlag		
		EH	FH		VA 2026	VA 2025	RA 2024	VA 2026	VA 2025	RA 2024
1/273000-582000	Dgbtg Sozialversicherung	2212	3212	20	3 600,00	3 500,00	3 249,66	3 600,00	3 500,00	3 249,66
1/273000-680000	Planmäßige Abschreibung	2226				100,00	95,64			
1/273000-724000	Reisegebühren	2225	3225	24		100,00			100,00	
1/273000-725100	Bibliothekserfordern.	2225	3225	24	200,00	500,00	234,28	200,00	500,00	234,28
1/273000-726000	Mitgliedsbeiträge	2225	3225	24	100,00	100,00	40,00	100,00	100,00	40,00
1/273000-728000	Ausgaben f. Veranstaltungen	2225	3225	24	1 500,00	1 500,00	1 266,95	1 500,00	1 500,00	1 266,95
1/273000-728100	Entgelte für sonstige Leistungen - SW Wartung	2225	3225	24	600,00	500,00	535,10	600,00	500,00	535,10
1/273000-729000	Sonstige Ausgaben (ehrenamtl. MA)	2225	3225	24	300,00	300,00	302,80	300,00	300,00	302,80
<b>SU 22 / 32</b>	<b>Summe Aufwendungen / Auszahlungen operative Gebarung</b>				<b>28 200,00</b>	<b>28 100,00</b>	<b>25 565,81</b>	<b>28 200,00</b>	<b>28 000,00</b>	<b>25 470,17</b>
<b>SA 0 / SA 1</b>	<b>(0) Nettoergebnis (21 - 22) / (1) Geldfluss operative Gebarung (31 - 32)</b>				<b>-25 700,00</b>	<b>-25 900,00</b>	<b>-22 845,80</b>	<b>-25 700,00</b>	<b>-25 800,00</b>	<b>-22 750,16</b>
<b>SA01</b>	<b>Saldo (01) Haushaltsrücklagen (230 - 240)</b>				<b>0,00</b>	<b>0,00</b>	<b>0,00</b>	<b>0,00</b>	<b>0,00</b>	<b>0,00</b>
<b>SA00</b>	<b>Saldo (00) Nettoergebnis nach Haushaltsrücklagen (Saldo 0 + Saldo 01)</b>				<b>-25 700,00</b>	<b>-25 900,00</b>	<b>-22 845,80</b>			
<b>Investive Gebarung</b>										
<b>SU 33</b>	<b>Summe Einzahlungen investive Gebarung</b>							<b>0,00</b>	<b>0,00</b>	<b>0,00</b>
<b>SU 34</b>	<b>Summe Auszahlungen investive Gebarung</b>							<b>0,00</b>	<b>0,00</b>	<b>0,00</b>
<b>SA2</b>	<b>Saldo (2) Geldfluss aus der Investiven Gebarung (33 - 34)</b>							<b>0,00</b>	<b>0,00</b>	<b>0,00</b>
<b>SA3</b>	<b>Saldo (3) Nettofinanzierungssaldo (Saldo 1 + Saldo 2)</b>							<b>-25 700,00</b>	<b>-25 800,00</b>	<b>-22 750,16</b>
<b>Finanzierungstätigkeit</b>										
<b>SU 35</b>	<b>Summe Einzahlungen aus der Finanzierungstätigkeit</b>							<b>0,00</b>	<b>0,00</b>	<b>0,00</b>
<b>SU 36</b>	<b>Summe Auszahlungen aus der Finanzierungstätigkeit</b>							<b>0,00</b>	<b>0,00</b>	<b>0,00</b>
<b>SA4</b>	<b>Saldo (4) Geldfluss aus der Finanzierungstätigkeit (35 - 36)</b>							<b>0,00</b>	<b>0,00</b>	<b>0,00</b>
<b>SA5</b>	<b>Saldo (5) Geldfluss aus der voranschlagswirksamen Gebarung (Saldo 3 + Saldo 4)</b>							<b>-25 700,00</b>	<b>-25 800,00</b>	<b>-22 750,16</b>
<b>28 Forschung und Wissenschaft</b>										
<b>282 Studienbeihilfen</b>										
<b>282000 Studienbeihilfen</b>										
<b>Operative Gebarung</b>										
<b>SU 21 / 31</b>	<b>Summe Erträge / Einzahlungen operative Gebarung</b>				<b>0,00</b>	<b>0,00</b>	<b>0,00</b>	<b>0,00</b>	<b>0,00</b>	<b>0,00</b>
1/282000-768000	Semesterticket	2234	3234	27		1 200,00			1 200,00	
<b>SU 22 / 32</b>	<b>Summe Aufwendungen / Auszahlungen operative Gebarung</b>				<b>0,00</b>	<b>1 200,00</b>	<b>0,00</b>	<b>0,00</b>	<b>1 200,00</b>	<b>0,00</b>
<b>SA 0 / SA 1</b>	<b>(0) Nettoergebnis (21 - 22) / (1) Geldfluss operative Gebarung (31 - 32)</b>				<b>0,00</b>	<b>-1 200,00</b>	<b>0,00</b>	<b>0,00</b>	<b>-1 200,00</b>	<b>0,00</b>
<b>SA01</b>	<b>Saldo (01) Haushaltsrücklagen (230 - 240)</b>				<b>0,00</b>	<b>0,00</b>	<b>0,00</b>	<b>0,00</b>	<b>0,00</b>	<b>0,00</b>
<b>SA00</b>	<b>Saldo (00) Nettoergebnis nach Haushaltsrücklagen (Saldo 0 + Saldo 01)</b>				<b>0,00</b>	<b>-1 200,00</b>	<b>0,00</b>			
<b>Investive Gebarung</b>										
<b>SU 33</b>	<b>Summe Einzahlungen investive Gebarung</b>							<b>0,00</b>	<b>0,00</b>	<b>0,00</b>
<b>SU 34</b>	<b>Summe Auszahlungen investive Gebarung</b>							<b>0,00</b>	<b>0,00</b>	<b>0,00</b>

		MVAG VC QU			Ergebnisvoranschlag			Finanzierungsvoranschlag		
		EH	FH		VA 2026	VA 2025	RA 2024	VA 2026	VA 2025	RA 2024
SA2	Saldo (2) Geldfluss aus der Investiven Gebarung (33 – 34)							0,00	0,00	0,00
SA3	Saldo (3) Nettofinanzierungssaldo (Saldo 1 + Saldo 2)							0,00	-1 200,00	0,00
<b>Finanzierungstätigkeit</b>										
SU 35	Summe Einzahlungen aus der Finanzierungstätigkeit							0,00	0,00	0,00
SU 36	Summe Auszahlungen aus der Finanzierungstätigkeit							0,00	0,00	0,00
SA4	Saldo (4) Geldfluss aus der Finanzierungstätigkeit (35 – 36)							0,00	0,00	0,00
SA5	Saldo (5) Geldfluss aus der voranschlagswirksamen Gebarung (Saldo 3 + Saldo 4)							0,00	-1 200,00	0,00
289	Sonstige Einrichtungen und Maßnahmen									
289000	Sonstige Einrichtungen und Maßnahmen									
<b>Operative Gebarung</b>										
SU 21 / 31	Summe Erträge / Einzahlungen operative Gebarung				0,00	0,00	0,00	0,00	0,00	0,00
1/289000-757000	Subventionen an Einrichtungen für Studenten	2234	3234	27	400,00	400,00		400,00	400,00	
SU 22 / 32	Summe Aufwendungen / Auszahlungen operative Gebarung				400,00	400,00	0,00	400,00	400,00	0,00
SA 0 / SA 1	(0) Nettoergebnis (21 - 22) / (1) Geldfluss operative Gebarung (31 – 32)				-400,00	-400,00	0,00	-400,00	-400,00	0,00
SA01	Saldo (01) Haushaltsrücklagen (230 - 240)				0,00	0,00	0,00	0,00	0,00	0,00
SA00	Saldo (00) Nettoergebnis nach Haushaltsrücklagen (Saldo 0 + Saldo 01)				-400,00	-400,00	0,00			
<b>Investive Gebarung</b>										
SU 33	Summe Einzahlungen investive Gebarung							0,00	0,00	0,00
SU 34	Summe Auszahlungen investive Gebarung							0,00	0,00	0,00
SA2	Saldo (2) Geldfluss aus der Investiven Gebarung (33 – 34)							0,00	0,00	0,00
SA3	Saldo (3) Nettofinanzierungssaldo (Saldo 1 + Saldo 2)							-400,00	-400,00	0,00
<b>Finanzierungstätigkeit</b>										
SU 35	Summe Einzahlungen aus der Finanzierungstätigkeit							0,00	0,00	0,00
SU 36	Summe Auszahlungen aus der Finanzierungstätigkeit							0,00	0,00	0,00
SA4	Saldo (4) Geldfluss aus der Finanzierungstätigkeit (35 – 36)							0,00	0,00	0,00
SA5	Saldo (5) Geldfluss aus der voranschlagswirksamen Gebarung (Saldo 3 + Saldo 4)							-400,00	-400,00	0,00

MVAG					Ergebnisvoranschlag			Finanzierungsvoranschlag		
EH					VA 2026			VA 2025		
FH					RA 2024			RA 2024		
3 Kunst, Kultur und Kultus										
32	Musik und darstellende Kunst									
320	Ausbildung in Musik und darstellender Kunst									
320000	Musikschule									
Operative Gebarung										
SU 21 / 31	Summe Erträge / Einzahlungen operative Gebarung				0,00	0,00	0,00	0,00	0,00	0,00
1/320000-752000	Musikschulbeiträge (Gemeindebeitr.)	2231	3231	26	84 700,00	139 600,00	133 600,00	84 700,00	139 600,00	133 600,00
SU 22 / 32	Summe Aufwendungen / Auszahlungen operative Gebarung				84 700,00	139 600,00	133 600,00	84 700,00	139 600,00	133 600,00
SA 0 / SA 1	(0) Nettoergebnis (21 - 22) / (1) Geldfluss operative Gebarung (31 – 32)				-84 700,00	-139 600,00	-133 600,00	-84 700,00	-139 600,00	-133 600,00
SA01	Saldo (01) Haushaltsrücklagen (230 - 240)				0,00	0,00	0,00	0,00	0,00	0,00
SA00	Saldo (00) Nettoergebnis nach Haushaltsrücklagen (Saldo 0 + Saldo 01)				-84 700,00	-139 600,00	-133 600,00			
Investive Gebarung										
SU 33	Summe Einzahlungen investive Gebarung							0,00	0,00	0,00
SU 34	Summe Auszahlungen investive Gebarung							0,00	0,00	0,00
SA2	Saldo (2) Geldfluss aus der Investiven Gebarung (33 – 34)							0,00	0,00	0,00
SA3	Saldo (3) Nettofinanzierungssaldo (Saldo 1 + Saldo 2)							-84 700,00	-139 600,00	-133 600,00
Finanzierungstätigkeit										
SU 35	Summe Einzahlungen aus der Finanzierungstätigkeit							0,00	0,00	0,00
SU 36	Summe Auszahlungen aus der Finanzierungstätigkeit							0,00	0,00	0,00
SA4	Saldo (4) Geldfluss aus der Finanzierungstätigkeit (35 – 36)							0,00	0,00	0,00
SA5	Saldo (5) Geldfluss aus der voranschlagswirksamen Gebarung (Saldo 3 + Saldo 4)							-84 700,00	-139 600,00	-133 600,00
321	Einrichtungen der Musikpflege									
321000	Einrichtungen der Musikpflege									
Operative Gebarung										
SU 21 / 31	Summe Erträge / Einzahlungen operative Gebarung				0,00	0,00	0,00	0,00	0,00	0,00
1/321000-757400	Zuschüsse an Musikvereine und Musikkapellen	2234	3234	27	1 000,00	1 000,00	1 990,00	1 000,00	1 000,00	1 990,00
SU 22 / 32	Summe Aufwendungen / Auszahlungen operative Gebarung				1 000,00	1 000,00	1 990,00	1 000,00	1 000,00	1 990,00
SA 0 / SA 1	(0) Nettoergebnis (21 - 22) / (1) Geldfluss operative Gebarung (31 – 32)				-1 000,00	-1 000,00	-1 990,00	-1 000,00	-1 000,00	-1 990,00
SA01	Saldo (01) Haushaltsrücklagen (230 - 240)				0,00	0,00	0,00	0,00	0,00	0,00
SA00	Saldo (00) Nettoergebnis nach Haushaltsrücklagen (Saldo 0 + Saldo 01)				-1 000,00	-1 000,00	-1 990,00			
Investive Gebarung										
SU 33	Summe Einzahlungen investive Gebarung							0,00	0,00	0,00
SU 34	Summe Auszahlungen investive Gebarung							0,00	0,00	0,00
SA2	Saldo (2) Geldfluss aus der Investiven Gebarung (33 – 34)							0,00	0,00	0,00

		MVAG	VC QU	Ergebnisvoranschlag			Finanzierungsvoranschlag		
		EH	FH	VA 2026	VA 2025	RA 2024	VA 2026	VA 2025	RA 2024
SA3	Saldo (3) Nettofinanzierungssaldo (Saldo 1 + Saldo 2)						-1 000,00	-1 000,00	-1 990,00
<b>Finanzierungstätigkeit</b>									
SU 35	Summe Einzahlungen aus der Finanzierungstätigkeit						0,00	0,00	0,00
SU 36	Summe Auszahlungen aus der Finanzierungstätigkeit						0,00	0,00	0,00
SA4	Saldo (4) Geldfluss aus der Finanzierungstätigkeit (35 – 36)						0,00	0,00	0,00
SA5	Saldo (5) Geldfluss aus der voranschlagswirksamen Gebarung (Saldo 3 + Saldo 4)						-1 000,00	-1 000,00	-1 990,00
<b>36</b>									
<b>Heimatspflege</b>									
<b>360</b>									
<b>360000</b>									
<b>Heimatsmuseen</b>									
<b>Heimatsmuseum</b>									
<b>Operative Gebarung</b>									
SU 21 / 31	Summe Erträge / Einzahlungen operative Gebarung			0,00	0,00	0,00	0,00	0,00	0,00
1/360000-757500	Laufende Zuschüsse	2234	3234	27	1 200,00	1 200,00	2 399,60	1 200,00	2 399,60
SU 22 / 32	Summe Aufwendungen / Auszahlungen operative Gebarung			1 200,00	1 200,00	2 399,60	1 200,00	1 200,00	2 399,60
SA 0 / SA 1	(0) Nettoergebnis (21 - 22) / (1) Geldfluss operative Gebarung (31 – 32)			-1 200,00	-1 200,00	-2 399,60	-1 200,00	-1 200,00	-2 399,60
SA01	Saldo (01) Haushaltsrücklagen (230 - 240)			0,00	0,00	0,00	0,00	0,00	0,00
SA00	Saldo (00) Nettoergebnis nach Haushaltsrücklagen (Saldo 0 + Saldo 01)			-1 200,00	-1 200,00	-2 399,60			
<b>Investive Gebarung</b>									
SU 33	Summe Einzahlungen investive Gebarung						0,00	0,00	0,00
SU 34	Summe Auszahlungen investive Gebarung						0,00	0,00	0,00
SA2	Saldo (2) Geldfluss aus der Investiven Gebarung (33 – 34)						0,00	0,00	0,00
SA3	Saldo (3) Nettofinanzierungssaldo (Saldo 1 + Saldo 2)						-1 200,00	-1 200,00	-2 399,60
<b>Finanzierungstätigkeit</b>									
SU 35	Summe Einzahlungen aus der Finanzierungstätigkeit						0,00	0,00	0,00
SU 36	Summe Auszahlungen aus der Finanzierungstätigkeit						0,00	0,00	0,00
SA4	Saldo (4) Geldfluss aus der Finanzierungstätigkeit (35 – 36)						0,00	0,00	0,00
SA5	Saldo (5) Geldfluss aus der voranschlagswirksamen Gebarung (Saldo 3 + Saldo 4)						-1 200,00	-1 200,00	-2 399,60
<b>361</b>									
<b>Nichtwissenschaftliche Archive</b>									
<b>361000</b>									
<b>Nicht wissenschaftliche Archive</b>									
<b>Operative Gebarung</b>									
SU 21 / 31	Summe Erträge / Einzahlungen operative Gebarung			0,00	0,00	0,00	0,00	0,00	0,00
1/361000-631000	Telekommunikationsdienste	2222	3222	24	500,00	500,00	460,47	500,00	460,47
1/361000-728000	Entgelte für Topothek	2225	3225	24	1 200,00	1 200,00	2 854,15	1 200,00	2 854,15
SU 22 / 32	Summe Aufwendungen / Auszahlungen operative Gebarung			1 700,00	1 700,00	3 314,62	1 700,00	1 700,00	3 314,62
SA 0 / SA 1	(0) Nettoergebnis (21 - 22) / (1) Geldfluss operative Gebarung (31 – 32)			-1 700,00	-1 700,00	-3 314,62	-1 700,00	-1 700,00	-3 314,62
SA01	Saldo (01) Haushaltsrücklagen (230 - 240)			0,00	0,00	0,00	0,00	0,00	0,00

		MVAG	VC QU	Ergebnisvoranschlag			Finanzierungsvoranschlag		
		EH	FH	VA 2026	VA 2025	RA 2024	VA 2026	VA 2025	RA 2024
SA00	Saldo (00) Nettoergebnis nach Haushaltsrücklagen (Saldo 0 + Saldo 01)			-1 700,00	-1 700,00	-3 314,62			
<b>Investive Gebarung</b>									
SU 33	Summe Einzahlungen investive Gebarung						0,00	0,00	0,00
SU 34	Summe Auszahlungen investive Gebarung						0,00	0,00	0,00
SA2	Saldo (2) Geldfluss aus der Investiven Gebarung (33 – 34)						0,00	0,00	0,00
SA3	Saldo (3) Nettofinanzierungssaldo (Saldo 1 + Saldo 2)						-1 700,00	-1 700,00	-3 314,62
<b>Finanzierungstätigkeit</b>									
SU 35	Summe Einzahlungen aus der Finanzierungstätigkeit						0,00	0,00	0,00
SU 36	Summe Auszahlungen aus der Finanzierungstätigkeit						0,00	0,00	0,00
SA4	Saldo (4) Geldfluss aus der Finanzierungstätigkeit (35 – 36)						0,00	0,00	0,00
SA5	Saldo (5) Geldfluss aus der voranschlagswirksamen Gebarung (Saldo 3 + Saldo 4)						-1 700,00	-1 700,00	-3 314,62
363	Altstadterhaltung und Ortsbildpflege								
363000	Altstadterhaltung und Ortsbildpflege								
<b>Operative Gebarung</b>									
SU 21 / 31	Summe Erträge / Einzahlungen operative Gebarung			0,00	0,00	0,00	0,00	0,00	0,00
1/363000-400000	Geringwertige Wirtschaftsgüter	2221	3221	23	400,00	400,00	2 590,08	400,00	2 590,08
1/363000-459000	Material f. Blumenbeete	2221	3221	23	5 600,00	5 500,00	5 744,17	5 600,00	5 744,17
1/363000-680000	Planmäßige Abschreibung	2226			100,00	100,00	97,20		
SU 22 / 32	Summe Aufwendungen / Auszahlungen operative Gebarung			6 100,00	6 000,00	8 431,45	6 000,00	5 900,00	8 334,25
SA 0 / SA 1	(0) Nettoergebnis (21 - 22) / (1) Geldfluss operative Gebarung (31 – 32)			-6 100,00	-6 000,00	-8 431,45	-6 000,00	-5 900,00	-8 334,25
SA01	Saldo (01) Haushaltsrücklagen (230 - 240)			0,00	0,00	0,00	0,00	0,00	0,00
SA00	Saldo (00) Nettoergebnis nach Haushaltsrücklagen (Saldo 0 + Saldo 01)			-6 100,00	-6 000,00	-8 431,45			
<b>Investive Gebarung</b>									
SU 33	Summe Einzahlungen investive Gebarung						0,00	0,00	0,00
SU 34	Summe Auszahlungen investive Gebarung						0,00	0,00	0,00
SA2	Saldo (2) Geldfluss aus der Investiven Gebarung (33 – 34)						0,00	0,00	0,00
SA3	Saldo (3) Nettofinanzierungssaldo (Saldo 1 + Saldo 2)						-6 000,00	-5 900,00	-8 334,25
<b>Finanzierungstätigkeit</b>									
SU 35	Summe Einzahlungen aus der Finanzierungstätigkeit						0,00	0,00	0,00
SU 36	Summe Auszahlungen aus der Finanzierungstätigkeit						0,00	0,00	0,00
SA4	Saldo (4) Geldfluss aus der Finanzierungstätigkeit (35 – 36)						0,00	0,00	0,00
SA5	Saldo (5) Geldfluss aus der voranschlagswirksamen Gebarung (Saldo 3 + Saldo 4)						-6 000,00	-5 900,00	-8 334,25

		MVAG VC QU			Ergebnisvoranschlag			Finanzierungsvoranschlag		
		EH	FH		VA 2026	VA 2025	RA 2024	VA 2026	VA 2025	RA 2024
<b>38</b>	<b>Sonstige Kulturpflege</b>									
<b>381</b>	<b>Maßnahmen der Kulturpflege</b>									
<b>381000</b>	<b>Massnahmen der Kulturpflege</b>									
<b>Operative Gebarung</b>										
2/381000+808000	Verkaufserlös Bücher	2116	3116	16	100,00	800,00	1 250,70	100,00	800,00	1 250,70
2/381000+810100	Erträge Veranstaltungen	2114	3114	13	9 000,00	9 000,00	10 935,53	9 000,00	9 000,00	10 935,53
2/381000+810200	Muttertagssausflug	2114	3114		3 000,00			3 000,00		
2/381000+829000	Sonstige Erträge - Sponsoring	2116	3116	18	100,00	100,00	150,00	100,00	100,00	150,00
2/381000+864000	Transfers von Unternehmen (ohne Finanzunternehmen) und andere - Subvent.100 Jahre Marktgem.	2123	3123		12 500,00			12 500,00		
<b>SU 21 / 31</b>	<b>Summe Erträge / Einzahlungen operative Gebarung</b>				<b>24 700,00</b>	<b>9 900,00</b>	<b>12 336,23</b>	<b>24 700,00</b>	<b>9 900,00</b>	<b>12 336,23</b>
1/381000-400000	Geringwertige Wirtschaftsgüter	2221	3221	23			92,00			92,00
1/381000-413000	Ankauf Bücher (Heimatkunden...)	2221	3221	23	600,00	800,00	1 250,00	600,00	800,00	1 250,00
1/381000-726000	Mitgliedsbeiträge an Institutionen	2225	3225	24	200,00	200,00	160,00	200,00	200,00	160,00
1/381000-728000	Entgelte f. Veranstaltungen	2225	3225	24	50 000,00	25 000,00	26 658,20	50 000,00	25 000,00	27 388,70
<b>SU 22 / 32</b>	<b>Summe Aufwendungen / Auszahlungen operative Gebarung</b>				<b>50 800,00</b>	<b>26 000,00</b>	<b>28 160,20</b>	<b>50 800,00</b>	<b>26 000,00</b>	<b>28 890,70</b>
<b>SA 0 / SA 1</b>	<b>(0) Nettoergebnis (21 - 22) / (1) Geldfluss operative Gebarung (31 - 32)</b>				<b>-26 100,00</b>	<b>-16 100,00</b>	<b>-15 823,97</b>	<b>-26 100,00</b>	<b>-16 100,00</b>	<b>-16 554,47</b>
<b>SA01</b>	<b>Saldo (01) Haushaltsrücklagen (230 - 240)</b>				<b>0,00</b>	<b>0,00</b>	<b>0,00</b>	<b>0,00</b>	<b>0,00</b>	<b>0,00</b>
<b>SA00</b>	<b>Saldo (00) Nettoergebnis nach Haushaltsrücklagen (Saldo 0 + Saldo 01)</b>				<b>-26 100,00</b>	<b>-16 100,00</b>	<b>-15 823,97</b>			
<b>Investive Gebarung</b>										
<b>SU 33</b>	<b>Summe Einzahlungen investive Gebarung</b>							<b>0,00</b>	<b>0,00</b>	<b>0,00</b>
<b>SU 34</b>	<b>Summe Auszahlungen investive Gebarung</b>							<b>0,00</b>	<b>0,00</b>	<b>0,00</b>
<b>SA2</b>	<b>Saldo (2) Geldfluss aus der Investiven Gebarung (33 - 34)</b>							<b>0,00</b>	<b>0,00</b>	<b>0,00</b>
<b>SA3</b>	<b>Saldo (3) Nettofinanzierungssaldo (Saldo 1 + Saldo 2)</b>							<b>-26 100,00</b>	<b>-16 100,00</b>	<b>-16 554,47</b>
<b>Finanzierungstätigkeit</b>										
<b>SU 35</b>	<b>Summe Einzahlungen aus der Finanzierungstätigkeit</b>							<b>0,00</b>	<b>0,00</b>	<b>0,00</b>
<b>SU 36</b>	<b>Summe Auszahlungen aus der Finanzierungstätigkeit</b>							<b>0,00</b>	<b>0,00</b>	<b>0,00</b>
<b>SA4</b>	<b>Saldo (4) Geldfluss aus der Finanzierungstätigkeit (35 - 36)</b>							<b>0,00</b>	<b>0,00</b>	<b>0,00</b>
<b>SA5</b>	<b>Saldo (5) Geldfluss aus der voranschlagswirksamen Gebarung (Saldo 3 + Saldo 4)</b>							<b>-26 100,00</b>	<b>-16 100,00</b>	<b>-16 554,47</b>
<b>39</b>	<b>Kultus</b>									
<b>390</b>	<b>Kirchliche Angelegenheiten</b>									
<b>390000</b>	<b>Kirchliche Angelegenheiten</b>									
<b>Operative Gebarung</b>										
<b>SU 21 / 31</b>	<b>Summe Erträge / Einzahlungen operative Gebarung</b>				<b>0,00</b>	<b>0,00</b>	<b>0,00</b>	<b>0,00</b>	<b>0,00</b>	<b>0,00</b>

		MVAG VC QU			Ergebnisvoranschlag			Finanzierungsvoranschlag		
		EH	FH		VA 2026	VA 2025	RA 2024	VA 2026	VA 2025	RA 2024
1/390000-614000	Instandhaltung von Gebäuden und Bauten	2224	3224	24		500,00			500,00	
1/390000-757000	Subventionen	2234	3234	27		500,00			500,00	
<b>SU 22 / 32</b>	<b>Summe Aufwendungen / Auszahlungen operative Gebarung</b>				<b>0,00</b>	<b>1 000,00</b>	<b>0,00</b>	<b>0,00</b>	<b>1 000,00</b>	<b>0,00</b>
<b>SA 0 / SA 1</b>	<b>(0) Nettoergebnis (21 - 22) / (1) Geldfluss operative Gebarung (31 – 32)</b>				<b>0,00</b>	<b>-1 000,00</b>	<b>0,00</b>	<b>0,00</b>	<b>-1 000,00</b>	<b>0,00</b>
<b>SA01</b>	<b>Saldo (01) Haushaltsrücklagen (230 - 240)</b>				<b>0,00</b>	<b>0,00</b>	<b>0,00</b>	<b>0,00</b>	<b>0,00</b>	<b>0,00</b>
<b>SA00</b>	<b>Saldo (00) Nettoergebnis nach Haushaltsrücklagen (Saldo 0 + Saldo 01)</b>				<b>0,00</b>	<b>-1 000,00</b>	<b>0,00</b>			
<b>Investive Gebarung</b>										
<b>SU 33</b>	<b>Summe Einzahlungen investive Gebarung</b>							<b>0,00</b>	<b>0,00</b>	<b>0,00</b>
<b>SU 34</b>	<b>Summe Auszahlungen investive Gebarung</b>							<b>0,00</b>	<b>0,00</b>	<b>0,00</b>
<b>SA2</b>	<b>Saldo (2) Geldfluss aus der Investiven Gebarung (33 – 34)</b>							<b>0,00</b>	<b>0,00</b>	<b>0,00</b>
<b>SA3</b>	<b>Saldo (3) Nettofinanzierungssaldo (Saldo 1 + Saldo 2)</b>							<b>0,00</b>	<b>-1 000,00</b>	<b>0,00</b>
<b>Finanzierungstätigkeit</b>										
<b>SU 35</b>	<b>Summe Einzahlungen aus der Finanzierungstätigkeit</b>							<b>0,00</b>	<b>0,00</b>	<b>0,00</b>
<b>SU 36</b>	<b>Summe Auszahlungen aus der Finanzierungstätigkeit</b>							<b>0,00</b>	<b>0,00</b>	<b>0,00</b>
<b>SA4</b>	<b>Saldo (4) Geldfluss aus der Finanzierungstätigkeit (35 – 36)</b>							<b>0,00</b>	<b>0,00</b>	<b>0,00</b>
<b>SA5</b>	<b>Saldo (5) Geldfluss aus der voranschlagswirksamen Gebarung (Saldo 3 + Saldo 4)</b>							<b>0,00</b>	<b>-1 000,00</b>	<b>0,00</b>

					Ergebnisvoranschlag			Finanzierungsvoranschlag		
					VA 2026	VA 2025	RA 2024	VA 2026	VA 2025	RA 2024
4 Soziale Wohlfahrt und Wohnbauförderung										
41	Allgemeine öffentliche Wohlfahrt									
419	Sonstige Einrichtungen und Maßnahmen									
419000	Sonstige Einrichtungen und Maßnahmen									
Operative Gebarung										
SU 21 / 31	Summe Erträge / Einzahlungen operative Gebarung				0,00	0,00	0,00	0,00	0,00	0,00
1/419000-751000	Sozialhilfe-Wohnsitzgemeindebeitrag	2231	3231	26	81 400,00	83 600,00	85 362,13	81 400,00	83 600,00	85 362,13
1/419000-751100	Sozialhilfeumlage nach Finanzkraft	2231	3231	26	895 000,00	825 000,00	716 867,92	895 000,00	825 000,00	716 867,92
SU 22 / 32	Summe Aufwendungen / Auszahlungen operative Gebarung				976 400,00	908 600,00	802 230,05	976 400,00	908 600,00	802 230,05
SA 0 / SA 1	(0) Nettoergebnis (21 - 22) / (1) Geldfluss operative Gebarung (31 – 32)				-976 400,00	-908 600,00	-802 230,05	-976 400,00	-908 600,00	-802 230,05
SA01	Saldo (01) Haushaltsrücklagen (230 - 240)				0,00	0,00	0,00	0,00	0,00	0,00
SA00	Saldo (00) Nettoergebnis nach Haushaltsrücklagen (Saldo 0 + Saldo 01)				-976 400,00	-908 600,00	-802 230,05			
Investive Gebarung										
SU 33	Summe Einzahlungen investive Gebarung							0,00	0,00	0,00
SU 34	Summe Auszahlungen investive Gebarung							0,00	0,00	0,00
SA2	Saldo (2) Geldfluss aus der Investiven Gebarung (33 – 34)							0,00	0,00	0,00
SA3	Saldo (3) Nettofinanzierungssaldo (Saldo 1 + Saldo 2)							-976 400,00	-908 600,00	-802 230,05
Finanzierungstätigkeit										
SU 35	Summe Einzahlungen aus der Finanzierungstätigkeit							0,00	0,00	0,00
SU 36	Summe Auszahlungen aus der Finanzierungstätigkeit							0,00	0,00	0,00
SA4	Saldo (4) Geldfluss aus der Finanzierungstätigkeit (35 – 36)							0,00	0,00	0,00
SA5	Saldo (5) Geldfluss aus der voranschlagswirksamen Gebarung (Saldo 3 + Saldo 4)							-976 400,00	-908 600,00	-802 230,05
42	Freie Wohlfahrt									
422	Tagesheimstätten									
422000	Pensionistentreffpunkt									
Operative Gebarung										
SU 21 / 31	Summe Erträge / Einzahlungen operative Gebarung				0,00	0,00	0,00	0,00	0,00	0,00
1/422000-600000	Strom	2222	3222	24	600,00	700,00	289,37	600,00	700,00	289,37
1/422000-614000	Instandhaltung von Gebäuden und Bauten	2224	3224	24		300,00	74,40		300,00	74,40
1/422000-700000	Mieten und Betriebskosten	2223	3223	24	16 800,00	16 500,00	14 576,40	16 800,00	16 500,00	14 576,40
1/422000-728000	Entgelte für sonstige Leistungen	2225	3225	24	200,00	300,00		200,00	300,00	
1/422000-757000	Transfers an private Organisationen ohne Erwerbszweck	2234	3234	27	8 400,00	8 400,00	8 400,00	8 400,00	8 400,00	8 400,00
SU 22 / 32	Summe Aufwendungen / Auszahlungen operative Gebarung				26 000,00	26 200,00	23 340,17	26 000,00	26 200,00	23 340,17

		MVAG VC QU			Ergebnisvoranschlag			Finanzierungsvoranschlag		
		EH	FH		VA 2026	VA 2025	RA 2024	VA 2026	VA 2025	RA 2024
<b>SA 0 / SA 1</b>	<b>(0) Nettoergebnis (21 - 22) / (1) Geldfluss operative Gebarung (31 – 32)</b>				<b>-26 000,00</b>	<b>-26 200,00</b>	<b>-23 340,17</b>	<b>-26 000,00</b>	<b>-26 200,00</b>	<b>-23 340,17</b>
<b>SA01</b>	<b>Saldo (01) Haushaltsrücklagen (230 - 240)</b>				<b>0,00</b>	<b>0,00</b>	<b>0,00</b>	<b>0,00</b>	<b>0,00</b>	<b>0,00</b>
<b>SA00</b>	<b>Saldo (00) Nettoergebnis nach Haushaltsrücklagen (Saldo 0 + Saldo 01)</b>				<b>-26 000,00</b>	<b>-26 200,00</b>	<b>-23 340,17</b>			
<b>Investive Gebarung</b>										
<b>SU 33</b>	<b>Summe Einzahlungen investive Gebarung</b>							<b>0,00</b>	<b>0,00</b>	<b>0,00</b>
<b>SU 34</b>	<b>Summe Auszahlungen investive Gebarung</b>							<b>0,00</b>	<b>0,00</b>	<b>0,00</b>
<b>SA2</b>	<b>Saldo (2) Geldfluss aus der Investiven Gebarung (33 – 34)</b>							<b>0,00</b>	<b>0,00</b>	<b>0,00</b>
<b>SA3</b>	<b>Saldo (3) Nettofinanzierungssaldo (Saldo 1 + Saldo 2)</b>							<b>-26 000,00</b>	<b>-26 200,00</b>	<b>-23 340,17</b>
<b>Finanzierungstätigkeit</b>										
<b>SU 35</b>	<b>Summe Einzahlungen aus der Finanzierungstätigkeit</b>							<b>0,00</b>	<b>0,00</b>	<b>0,00</b>
<b>SU 36</b>	<b>Summe Auszahlungen aus der Finanzierungstätigkeit</b>							<b>0,00</b>	<b>0,00</b>	<b>0,00</b>
<b>SA4</b>	<b>Saldo (4) Geldfluss aus der Finanzierungstätigkeit (35 – 36)</b>							<b>0,00</b>	<b>0,00</b>	<b>0,00</b>
<b>SA5</b>	<b>Saldo (5) Geldfluss aus der voranschlagswirksamen Gebarung (Saldo 3 + Saldo 4)</b>							<b>-26 000,00</b>	<b>-26 200,00</b>	<b>-23 340,17</b>
<b>423</b>	<b>Essen auf Rädern</b>									
<b>423000</b>	<b>Essen auf Rädern</b>									
<b>Operative Gebarung</b>										
2/423000+808000	Erlös Essenslieferungen	2116	3116	16	79 000,00	70 000,00	81 505,84	79 000,00	70 000,00	80 465,59
2/423000+813000	Erträge aus der Auflösung von Investitionszuschüssen (Kapitaltransfers) Bund (KPC)	2127			800,00	800,00	800,00			
2/423000+861000	Transfers von Ländern, Landesfonds und Landeskammern	2121	3121	15	12 100,00	10 500,00	10 062,60	12 100,00	10 500,00	9 947,91
<b>SU 21 / 31</b>	<b>Summe Erträge / Einzahlungen operative Gebarung</b>				<b>91 900,00</b>	<b>81 300,00</b>	<b>92 368,44</b>	<b>91 100,00</b>	<b>80 500,00</b>	<b>90 413,50</b>
1/423000-400000	Geringwertige Wirtschaftsgüter (Geschirr...)	2221	3221	23	600,00	600,00	660,00	600,00	600,00	660,00
1/423000-400100	Dienstbekleidung	2221	3221	23	500,00	1 500,00	2 109,40	500,00	1 500,00	2 109,40
1/423000-430000	Lebensmittel	2221	3221	23	79 000,00	70 000,00	81 722,50	79 000,00	70 000,00	80 686,70
1/423000-452000	Treibstoffe - E Fahrzeug	2221	3221		1 000,00	1 000,00	1 075,00	1 000,00	1 000,00	1 075,00
1/423000-458000	Mittel zur Gesundheitsvorsorge	2221	3221	23		100,00			100,00	
1/423000-617000	Instandhaltung von Fahrzeugen	2224	3224	24	700,00	1 200,00	682,26	700,00	1 200,00	682,26
1/423000-670000	Versicherungen	2222	3222	24	2 500,00	2 300,00	2 161,00	2 500,00	2 300,00	2 161,00
1/423000-680000	Planmäßige Abschreibung	2226			3 700,00	3 700,00	4 596,28			
1/423000-728000	Entgelte für sonstige Leistungen	2225	3225	24	7 600,00	7 600,00	6 743,44	7 600,00	7 600,00	6 743,44
1/423000-729000	Sonstige Ausgaben f. ehrenamtl. Mitarbeiter	2225	3225	24	3 600,00	3 600,00	6 365,47	3 600,00	3 600,00	6 365,47
<b>SU 22 / 32</b>	<b>Summe Aufwendungen / Auszahlungen operative Gebarung</b>				<b>99 200,00</b>	<b>91 600,00</b>	<b>106 115,35</b>	<b>95 500,00</b>	<b>87 900,00</b>	<b>100 483,27</b>
<b>SA 0 / SA 1</b>	<b>(0) Nettoergebnis (21 - 22) / (1) Geldfluss operative Gebarung (31 – 32)</b>				<b>-7 300,00</b>	<b>-10 300,00</b>	<b>-13 746,91</b>	<b>-4 400,00</b>	<b>-7 400,00</b>	<b>-10 069,77</b>
<b>SA01</b>	<b>Saldo (01) Haushaltsrücklagen (230 - 240)</b>				<b>0,00</b>	<b>0,00</b>	<b>0,00</b>	<b>0,00</b>	<b>0,00</b>	<b>0,00</b>

		MVAG		VC QU		Ergebnisvoranschlag			Finanzierungsvoranschlag		
		EH	FH			VA 2026	VA 2025	RA 2024	VA 2026	VA 2025	RA 2024
<b>SA00</b>	<b>Saldo (00) Nettoergebnis nach Haushaltsrücklagen (Saldo 0 + Saldo 01)</b>					<b>-7 300,00</b>	<b>-10 300,00</b>	<b>-13 746,91</b>			
<b>Investive Gebarung</b>											
<b>SU 33</b>	<b>Summe Einzahlungen investive Gebarung</b>								<b>0,00</b>	<b>0,00</b>	<b>0,00</b>
1/423000-042000	Amts-, Betriebs- und Geschäftsausstattung		3415	2	41				900,00	1 000,00	864,00
<b>SU 34</b>	<b>Summe Auszahlungen investive Gebarung</b>								<b>900,00</b>	<b>1 000,00</b>	<b>864,00</b>
<b>SA2</b>	<b>Saldo (2) Geldfluss aus der Investiven Gebarung (33 – 34)</b>								<b>-900,00</b>	<b>-1 000,00</b>	<b>-864,00</b>
<b>SA3</b>	<b>Saldo (3) Nettofinanzierungssaldo (Saldo 1 + Saldo 2)</b>								<b>-5 300,00</b>	<b>-8 400,00</b>	<b>-10 933,77</b>
<b>Finanzierungstätigkeit</b>											
<b>SU 35</b>	<b>Summe Einzahlungen aus der Finanzierungstätigkeit</b>								<b>0,00</b>	<b>0,00</b>	<b>0,00</b>
<b>SU 36</b>	<b>Summe Auszahlungen aus der Finanzierungstätigkeit</b>								<b>0,00</b>	<b>0,00</b>	<b>0,00</b>
<b>SA4</b>	<b>Saldo (4) Geldfluss aus der Finanzierungstätigkeit (35 – 36)</b>								<b>0,00</b>	<b>0,00</b>	<b>0,00</b>
<b>SA5</b>	<b>Saldo (5) Geldfluss aus der voranschlagswirksamen Gebarung (Saldo 3 + Saldo 4)</b>								<b>-5 300,00</b>	<b>-8 400,00</b>	<b>-10 933,77</b>
<b>429</b>	<b>Sonstige Einrichtungen und Maßnahmen</b>										
<b>429000</b>	<b>Sonstige Einrichtungen und Maßnahmen</b>										
<b>Operative Gebarung</b>											
2/429000+813000	Erträge aus der Auflösung von Investitionszuschüssen (Kapitaltransfers)	2127				300,00					
6/429000+871000	Sonder BZ Energiespargemeinde Kapitaltransfers aus Gemeinde-Bedarfszuweisungsmitteln	2121	3121	1			5 000,00			5 000,00	
<b>SU 21 / 31</b>	<b>Summe Erträge / Einzahlungen operative Gebarung</b>					<b>300,00</b>	<b>5 000,00</b>	<b>0,00</b>	<b>0,00</b>	<b>5 000,00</b>	<b>0,00</b>
1/429000-452000	Treibstoffe Einkaufsbus	2221	3221	23		1 000,00	1 600,00	1 357,60	1 000,00	1 600,00	1 369,68
1/429000-617000	Instandhaltung Einkaufsbus	2224	3224	24		800,00	1 000,00	3 136,86	800,00	1 000,00	3 136,86
1/429000-670000	Versicherung Einkaufsbus	2222	3222	24		2 300,00	700,00	690,83	2 300,00	700,00	690,83
1/429000-680000	Planmäßige Abschreibung	2226				5 400,00					
1/429000-728000	Entgelte sonstige Leistungen für Einkaufsbus	2225	3225	24		100,00	200,00		100,00	200,00	
1/429000-757000	Subventionen	2234	3234	27		1 900,00	2 100,00	1 805,00	1 900,00	2 100,00	1 805,00
1/429000-768300	Freie Wohlfahrt für Bedürftige	2234	3234	27		13 000,00	15 000,00	12 526,47	13 000,00	15 000,00	12 678,95
<b>SU 22 / 32</b>	<b>Summe Aufwendungen / Auszahlungen operative Gebarung</b>					<b>24 500,00</b>	<b>20 600,00</b>	<b>19 516,76</b>	<b>19 100,00</b>	<b>20 600,00</b>	<b>19 681,32</b>
<b>SA 0 / SA 1</b>	<b>(0) Nettoergebnis (21 - 22) / (1) Geldfluss operative Gebarung (31 – 32)</b>					<b>-24 200,00</b>	<b>-15 600,00</b>	<b>-19 516,76</b>	<b>-19 100,00</b>	<b>-15 600,00</b>	<b>-19 681,32</b>
<b>SA01</b>	<b>Saldo (01) Haushaltsrücklagen (230 - 240)</b>					<b>0,00</b>	<b>0,00</b>	<b>0,00</b>	<b>0,00</b>	<b>0,00</b>	<b>0,00</b>
<b>SA00</b>	<b>Saldo (00) Nettoergebnis nach Haushaltsrücklagen (Saldo 0 + Saldo 01)</b>					<b>-24 200,00</b>	<b>-15 600,00</b>	<b>-19 516,76</b>			
<b>Investive Gebarung</b>											
6/429000+300000	Kapitaltransfers von Bund, KPC Förderung E-Fahrzeug		3331	1						8 000,00	

		MVAG		VC QU	Ergebnisvoranschlag			Finanzierungsvoranschlag		
		EH	FH		VA 2026	VA 2025	RA 2024	VA 2026	VA 2025	RA 2024
6/429000+300100	KIG 2025 Kapitaltransfers von Bund, Bundesfonds und Bundeskammern	3331		1					27 000,00	
<b>SU 33</b>	<b>Summe Einzahlungen investive Gebarung</b>							<b>0,00</b>	<b>35 000,00</b>	<b>0,00</b>
5/429000-040000	Einkaufsbus	3414		1					40 000,00	
<b>SU 34</b>	<b>Summe Auszahlungen investive Gebarung</b>							<b>0,00</b>	<b>40 000,00</b>	<b>0,00</b>
<b>SA2</b>	<b>Saldo (2) Geldfluss aus der Investiven Gebarung (33 – 34)</b>							<b>0,00</b>	<b>-5 000,00</b>	<b>0,00</b>
<b>SA3</b>	<b>Saldo (3) Nettofinanzierungssaldo (Saldo 1 + Saldo 2)</b>							<b>-19 100,00</b>	<b>-20 600,00</b>	<b>-19 681,32</b>
<b>Finanzierungstätigkeit</b>										
<b>SU 35</b>	<b>Summe Einzahlungen aus der Finanzierungstätigkeit</b>							<b>0,00</b>	<b>0,00</b>	<b>0,00</b>
<b>SU 36</b>	<b>Summe Auszahlungen aus der Finanzierungstätigkeit</b>							<b>0,00</b>	<b>0,00</b>	<b>0,00</b>
<b>SA4</b>	<b>Saldo (4) Geldfluss aus der Finanzierungstätigkeit (35 – 36)</b>							<b>0,00</b>	<b>0,00</b>	<b>0,00</b>
<b>SA5</b>	<b>Saldo (5) Geldfluss aus der voranschlagswirksamen Gebarung (Saldo 3 + Saldo 4)</b>							<b>-19 100,00</b>	<b>-20 600,00</b>	<b>-19 681,32</b>
<b>43</b>	<b>Jugendwohlfahrt</b>									
<b>439</b>	<b>Sonstige Einrichtungen und Maßnahmen</b>									
<b>439000</b>	<b>Sonstige Einrichtungen und Maßnahmen</b>									
<b>Operative Gebarung</b>										
<b>SU 21 / 31</b>	<b>Summe Erträge / Einzahlungen operative Gebarung</b>				<b>0,00</b>	<b>0,00</b>	<b>0,00</b>	<b>0,00</b>	<b>0,00</b>	<b>0,00</b>
1/439000-413000	Säuglingspakete	2221	3221	23	2 600,00	2 800,00	2 808,00	2 600,00	2 800,00	2 808,00
1/439000-728000	Kinder- und Jugendveranstaltungen, Ferienspiele	2225	3225	24	2 300,00	5 000,00	4 939,88	2 300,00	5 000,00	4 939,88
1/439000-728100	Tagesmütter und -väter	2225	3225	24	300,00	400,00	120,00	300,00	400,00	120,00
1/439000-751000	Jugendwohlfahrtsumlage	2231	3231	26	164 000,00	157 300,00	141 084,64	164 000,00	157 300,00	141 084,64
1/439000-757000	Ferienaktion	2234	3234	27	300,00	1 900,00	1 671,41	300,00	1 900,00	1 671,41
1/439000-757100	Mobile Jugendarbeit	2234	3234	27	40 000,00	45 000,00	45 000,00	40 000,00	45 000,00	45 000,00
<b>SU 22 / 32</b>	<b>Summe Aufwendungen / Auszahlungen operative Gebarung</b>				<b>209 500,00</b>	<b>212 400,00</b>	<b>195 623,93</b>	<b>209 500,00</b>	<b>212 400,00</b>	<b>195 623,93</b>
<b>SA 0 / SA 1</b>	<b>(0) Nettoergebnis (21 - 22) / (1) Geldfluss operative Gebarung (31 – 32)</b>				<b>-209 500,00</b>	<b>-212 400,00</b>	<b>-195 623,93</b>	<b>-209 500,00</b>	<b>-212 400,00</b>	<b>-195 623,93</b>
<b>SA01</b>	<b>Saldo (01) Haushaltsrücklagen (230 - 240)</b>				<b>0,00</b>	<b>0,00</b>	<b>0,00</b>	<b>0,00</b>	<b>0,00</b>	<b>0,00</b>
<b>SA00</b>	<b>Saldo (00) Nettoergebnis nach Haushaltsrücklagen (Saldo 0 + Saldo 01)</b>				<b>-209 500,00</b>	<b>-212 400,00</b>	<b>-195 623,93</b>			
<b>Investive Gebarung</b>										
<b>SU 33</b>	<b>Summe Einzahlungen investive Gebarung</b>							<b>0,00</b>	<b>0,00</b>	<b>0,00</b>
<b>SU 34</b>	<b>Summe Auszahlungen investive Gebarung</b>							<b>0,00</b>	<b>0,00</b>	<b>0,00</b>
<b>SA2</b>	<b>Saldo (2) Geldfluss aus der Investiven Gebarung (33 – 34)</b>							<b>0,00</b>	<b>0,00</b>	<b>0,00</b>
<b>SA3</b>	<b>Saldo (3) Nettofinanzierungssaldo (Saldo 1 + Saldo 2)</b>							<b>-209 500,00</b>	<b>-212 400,00</b>	<b>-195 623,93</b>
<b>Finanzierungstätigkeit</b>										
<b>SU 35</b>	<b>Summe Einzahlungen aus der Finanzierungstätigkeit</b>							<b>0,00</b>	<b>0,00</b>	<b>0,00</b>
<b>SU 36</b>	<b>Summe Auszahlungen aus der Finanzierungstätigkeit</b>							<b>0,00</b>	<b>0,00</b>	<b>0,00</b>

		MVAG		VC QU	Ergebnisvoranschlag			Finanzierungsvoranschlag		
		EH	FH		VA 2026	VA 2025	RA 2024	VA 2026	VA 2025	RA 2024
SA4	Saldo (4) Geldfluss aus der Finanzierungstätigkeit (35 – 36)							0,00	0,00	0,00
SA5	Saldo (5) Geldfluss aus der voranschlagswirksamen Gebarung (Saldo 3 + Saldo 4)							-209 500,00	-212 400,00	-195 623,93

					Ergebnisvoranschlag			Finanzierungsvoranschlag		
					VA 2026	VA 2025	RA 2024	VA 2026	VA 2025	RA 2024
5 Gesundheit										
51	Gesundheitsdienst									
510	Medizinische Bereichsversorgung									
510000	Medizinische Bereichsversorgung									
Operative Gebarung										
SU 21 / 31	Summe Erträge / Einzahlungen operative Gebarung				0,00	0,00	0,00	0,00	0,00	0,00
1/510000-751000	Kosten gemeindeärztlicher Dienst	2231	3231	26	16 000,00	15 200,00	13 919,84	16 000,00	15 200,00	13 919,84
1/510000-768000	Zuschuss für Geburtsvorbereitungskurse	2234	3234	27	300,00	300,00	108,00	300,00	300,00	108,00
SU 22 / 32	Summe Aufwendungen / Auszahlungen operative Gebarung				16 300,00	15 500,00	14 027,84	16 300,00	15 500,00	14 027,84
SA 0 / SA 1	(0) Nettoergebnis (21 - 22) / (1) Geldfluss operative Gebarung (31 – 32)				-16 300,00	-15 500,00	-14 027,84	-16 300,00	-15 500,00	-14 027,84
SA01	Saldo (01) Haushaltsrücklagen (230 - 240)				0,00	0,00	0,00	0,00	0,00	0,00
SA00	Saldo (00) Nettoergebnis nach Haushaltsrücklagen (Saldo 0 + Saldo 01)				-16 300,00	-15 500,00	-14 027,84			
Investive Gebarung										
SU 33	Summe Einzahlungen investive Gebarung							0,00	0,00	0,00
SU 34	Summe Auszahlungen investive Gebarung							0,00	0,00	0,00
SA2	Saldo (2) Geldfluss aus der Investiven Gebarung (33 – 34)							0,00	0,00	0,00
SA3	Saldo (3) Nettofinanzierungssaldo (Saldo 1 + Saldo 2)							-16 300,00	-15 500,00	-14 027,84
Finanzierungstätigkeit										
SU 35	Summe Einzahlungen aus der Finanzierungstätigkeit							0,00	0,00	0,00
SU 36	Summe Auszahlungen aus der Finanzierungstätigkeit							0,00	0,00	0,00
SA4	Saldo (4) Geldfluss aus der Finanzierungstätigkeit (35 – 36)							0,00	0,00	0,00
SA5	Saldo (5) Geldfluss aus der voranschlagswirksamen Gebarung (Saldo 3 + Saldo 4)							-16 300,00	-15 500,00	-14 027,84
512	Sonstige medizinische Beratung und Betreuung									
512000	Sonstige medizinische Beratung und Betreuung									
Operative Gebarung										
2/512000+810000	Gesunde Gemeinde Teilnahmegebühren	2114	3114	13	500,00	500,00		500,00	500,00	
2/512000+829000	Kooperation Projekt Tut gut Gesundheitsvorsorge	2116	3116		300,00		800,00	300,00		800,00
SU 21 / 31	Summe Erträge / Einzahlungen operative Gebarung				800,00	500,00	800,00	800,00	500,00	800,00
1/512000-728000	Gesunde Gemeinde Entgelte für sonstige Leistungen	2225	3225	24	1 300,00	1 500,00	1 270,71	1 300,00	1 500,00	1 270,71
SU 22 / 32	Summe Aufwendungen / Auszahlungen operative Gebarung				1 300,00	1 500,00	1 270,71	1 300,00	1 500,00	1 270,71
SA 0 / SA 1	(0) Nettoergebnis (21 - 22) / (1) Geldfluss operative Gebarung (31 – 32)				-500,00	-1 000,00	-470,71	-500,00	-1 000,00	-470,71
SA01	Saldo (01) Haushaltsrücklagen (230 - 240)				0,00	0,00	0,00	0,00	0,00	0,00
SA00	Saldo (00) Nettoergebnis nach Haushaltsrücklagen (Saldo 0 + Saldo 01)				-500,00	-1 000,00	-470,71			

		MVAG VC QU			Ergebnisvoranschlag			Finanzierungsvoranschlag		
		EH	FH		VA 2026	VA 2025	RA 2024	VA 2026	VA 2025	RA 2024
<b>Investive Gebarung</b>										
SU 33	Summe Einzahlungen investive Gebarung							0,00	0,00	0,00
SU 34	Summe Auszahlungen investive Gebarung							0,00	0,00	0,00
SA2	Saldo (2) Geldfluss aus der Investiven Gebarung (33 – 34)							0,00	0,00	0,00
SA3	Saldo (3) Nettofinanzierungssaldo (Saldo 1 + Saldo 2)							-500,00	-1 000,00	-470,71
<b>Finanzierungstätigkeit</b>										
SU 35	Summe Einzahlungen aus der Finanzierungstätigkeit							0,00	0,00	0,00
SU 36	Summe Auszahlungen aus der Finanzierungstätigkeit							0,00	0,00	0,00
SA4	Saldo (4) Geldfluss aus der Finanzierungstätigkeit (35 – 36)							0,00	0,00	0,00
SA5	Saldo (5) Geldfluss aus der voranschlagswirksamen Gebarung (Saldo 3 + Saldo 4)							-500,00	-1 000,00	-470,71
519	Sonstige Einrichtungen und Maßnahmen									
519000	Sonstige Einrichtungen Und Massnahmen									
<b>Operative Gebarung</b>										
SU 21 / 31	Summe Erträge / Einzahlungen operative Gebarung				0,00	0,00	0,00	0,00	0,00	0,00
1/519000-458000	Mittel zur ärztlichen Betreuung und Gesundheitsvorsorge	2221	3221	23	200,00	400,00		200,00	400,00	
1/519000-459000	Sonstige Verbrauchsgüter	2221	3221	23		100,00	14,24		100,00	14,24
SU 22 / 32	Summe Aufwendungen / Auszahlungen operative Gebarung				200,00	500,00	14,24	200,00	500,00	14,24
SA 0 / SA 1	(0) Nettoergebnis (21 - 22) / (1) Geldfluss operative Gebarung (31 – 32)				-200,00	-500,00	-14,24	-200,00	-500,00	-14,24
SA01	Saldo (01) Haushaltsrücklagen (230 - 240)				0,00	0,00	0,00	0,00	0,00	0,00
SA00	Saldo (00) Nettoergebnis nach Haushaltsrücklagen (Saldo 0 + Saldo 01)				-200,00	-500,00	-14,24			
<b>Investive Gebarung</b>										
SU 33	Summe Einzahlungen investive Gebarung							0,00	0,00	0,00
SU 34	Summe Auszahlungen investive Gebarung							0,00	0,00	0,00
SA2	Saldo (2) Geldfluss aus der Investiven Gebarung (33 – 34)							0,00	0,00	0,00
SA3	Saldo (3) Nettofinanzierungssaldo (Saldo 1 + Saldo 2)							-200,00	-500,00	-14,24
<b>Finanzierungstätigkeit</b>										
SU 35	Summe Einzahlungen aus der Finanzierungstätigkeit							0,00	0,00	0,00
SU 36	Summe Auszahlungen aus der Finanzierungstätigkeit							0,00	0,00	0,00
SA4	Saldo (4) Geldfluss aus der Finanzierungstätigkeit (35 – 36)							0,00	0,00	0,00
SA5	Saldo (5) Geldfluss aus der voranschlagswirksamen Gebarung (Saldo 3 + Saldo 4)							-200,00	-500,00	-14,24
519100	Pandemie Einrichtungen und Maßnahmen									
<b>Operative Gebarung</b>										
2/519100+868100	Strafgelder nach dem Epidemiegesetz	2124	3124	16						22,00
SU 21 / 31	Summe Erträge / Einzahlungen operative Gebarung				0,00	0,00	0,00	0,00	0,00	22,00
SU 22 / 32	Summe Aufwendungen / Auszahlungen operative Gebarung				0,00	0,00	0,00	0,00	0,00	0,00

		MVAG VC QU			Ergebnisvoranschlag			Finanzierungsvoranschlag		
		EH	FH		VA 2026	VA 2025	RA 2024	VA 2026	VA 2025	RA 2024
SA 0 / SA 1	(0) Nettoergebnis (21 - 22) / (1) Geldfluss operative Gebarung (31 – 32)				0,00	0,00	0,00	0,00	0,00	22,00
SA01	Saldo (01) Haushaltsrücklagen (230 - 240)				0,00	0,00	0,00	0,00	0,00	0,00
SA00	Saldo (00) Nettoergebnis nach Haushaltsrücklagen (Saldo 0 + Saldo 01)				0,00	0,00	0,00			
Investive Gebarung										
SU 33	Summe Einzahlungen investive Gebarung							0,00	0,00	0,00
SU 34	Summe Auszahlungen investive Gebarung							0,00	0,00	0,00
SA2	Saldo (2) Geldfluss aus der Investiven Gebarung (33 – 34)							0,00	0,00	0,00
SA3	Saldo (3) Nettofinanzierungssaldo (Saldo 1 + Saldo 2)							0,00	0,00	22,00
Finanzierungstätigkeit										
SU 35	Summe Einzahlungen aus der Finanzierungstätigkeit							0,00	0,00	0,00
SU 36	Summe Auszahlungen aus der Finanzierungstätigkeit							0,00	0,00	0,00
SA4	Saldo (4) Geldfluss aus der Finanzierungstätigkeit (35 – 36)							0,00	0,00	0,00
SA5	Saldo (5) Geldfluss aus der voranschlagswirksamen Gebarung (Saldo 3 + Saldo 4)							0,00	0,00	22,00
52	Umweltschutz									
520	Natur- und Landschaftsschutz									
520000	Natur- und Landschaftsschutz									
Operative Gebarung										
SU 21 / 31	Summe Erträge / Einzahlungen operative Gebarung				0,00	0,00	0,00	0,00	0,00	0,00
1/520000-728000	Sauberhaltung der Landschaft (Ortsreinigung) 2225 3225 24				1 000,00	1 100,00	1 009,90	1 000,00	1 100,00	1 009,90
1/520000-768000	Sonstige Transfers an private Haushalte 2234 3234 27				200,00	200,00	200,00	200,00	200,00	200,00
SU 22 / 32	Summe Aufwendungen / Auszahlungen operative Gebarung				1 200,00	1 300,00	1 209,90	1 200,00	1 300,00	1 209,90
SA 0 / SA 1	(0) Nettoergebnis (21 - 22) / (1) Geldfluss operative Gebarung (31 – 32)				-1 200,00	-1 300,00	-1 209,90	-1 200,00	-1 300,00	-1 209,90
SA01	Saldo (01) Haushaltsrücklagen (230 - 240)				0,00	0,00	0,00	0,00	0,00	0,00
SA00	Saldo (00) Nettoergebnis nach Haushaltsrücklagen (Saldo 0 + Saldo 01)				-1 200,00	-1 300,00	-1 209,90			
Investive Gebarung										
SU 33	Summe Einzahlungen investive Gebarung							0,00	0,00	0,00
SU 34	Summe Auszahlungen investive Gebarung							0,00	0,00	0,00
SA2	Saldo (2) Geldfluss aus der Investiven Gebarung (33 – 34)							0,00	0,00	0,00
SA3	Saldo (3) Nettofinanzierungssaldo (Saldo 1 + Saldo 2)							-1 200,00	-1 300,00	-1 209,90
Finanzierungstätigkeit										
SU 35	Summe Einzahlungen aus der Finanzierungstätigkeit							0,00	0,00	0,00
SU 36	Summe Auszahlungen aus der Finanzierungstätigkeit							0,00	0,00	0,00
SA4	Saldo (4) Geldfluss aus der Finanzierungstätigkeit (35 – 36)							0,00	0,00	0,00
SA5	Saldo (5) Geldfluss aus der voranschlagswirksamen Gebarung (Saldo 3 + Saldo 4)							-1 200,00	-1 300,00	-1 209,90

		MVAG VC QU			Ergebnisvoranschlag			Finanzierungsvoranschlag		
		EH	FH		VA 2026	VA 2025	RA 2024	VA 2026	VA 2025	RA 2024
<b>522</b>	<b>Reinhaltung der Luft</b>									
<b>522000</b>	<b>Klimaschutz</b>									
<b>Operative Gebarung</b>										
<b>SU 21 / 31</b>	<b>Summe Erträge / Einzahlungen operative Gebarung</b>				<b>0,00</b>	<b>0,00</b>	<b>0,00</b>	<b>0,00</b>	<b>0,00</b>	<b>0,00</b>
1/522000-726000	Mitgliedsbeiträge	2225	3225	24	1 100,00	1 000,00	1 015,18	1 100,00	1 000,00	1 015,18
1/522000-728000	Entgelte für sonstige Leistungen	2225	3225	24	1 200,00	1 100,00	1 200,00	1 200,00	1 100,00	2 310,00
<b>SU 22 / 32</b>	<b>Summe Aufwendungen / Auszahlungen operative Gebarung</b>				<b>2 300,00</b>	<b>2 100,00</b>	<b>2 215,18</b>	<b>2 300,00</b>	<b>2 100,00</b>	<b>3 325,18</b>
<b>SA 0 / SA 1</b>	<b>(0) Nettoergebnis (21 - 22) / (1) Geldfluss operative Gebarung (31 – 32)</b>				<b>-2 300,00</b>	<b>-2 100,00</b>	<b>-2 215,18</b>	<b>-2 300,00</b>	<b>-2 100,00</b>	<b>-3 325,18</b>
<b>SA01</b>	<b>Saldo (01) Haushaltsrücklagen (230 - 240)</b>				<b>0,00</b>	<b>0,00</b>	<b>0,00</b>	<b>0,00</b>	<b>0,00</b>	<b>0,00</b>
<b>SA00</b>	<b>Saldo (00) Nettoergebnis nach Haushaltsrücklagen (Saldo 0 + Saldo 01)</b>				<b>-2 300,00</b>	<b>-2 100,00</b>	<b>-2 215,18</b>			
<b>Investive Gebarung</b>										
<b>SU 33</b>	<b>Summe Einzahlungen investive Gebarung</b>							<b>0,00</b>	<b>0,00</b>	<b>0,00</b>
<b>SU 34</b>	<b>Summe Auszahlungen investive Gebarung</b>							<b>0,00</b>	<b>0,00</b>	<b>0,00</b>
<b>SA2</b>	<b>Saldo (2) Geldfluss aus der Investiven Gebarung (33 – 34)</b>							<b>0,00</b>	<b>0,00</b>	<b>0,00</b>
<b>SA3</b>	<b>Saldo (3) Nettofinanzierungssaldo (Saldo 1 + Saldo 2)</b>							<b>-2 300,00</b>	<b>-2 100,00</b>	<b>-3 325,18</b>
<b>Finanzierungstätigkeit</b>										
<b>SU 35</b>	<b>Summe Einzahlungen aus der Finanzierungstätigkeit</b>							<b>0,00</b>	<b>0,00</b>	<b>0,00</b>
<b>SU 36</b>	<b>Summe Auszahlungen aus der Finanzierungstätigkeit</b>							<b>0,00</b>	<b>0,00</b>	<b>0,00</b>
<b>SA4</b>	<b>Saldo (4) Geldfluss aus der Finanzierungstätigkeit (35 – 36)</b>							<b>0,00</b>	<b>0,00</b>	<b>0,00</b>
<b>SA5</b>	<b>Saldo (5) Geldfluss aus der voranschlagswirksamen Gebarung (Saldo 3 + Saldo 4)</b>							<b>-2 300,00</b>	<b>-2 100,00</b>	<b>-3 325,18</b>
<b>529</b>	<b>Sonstige Einrichtungen und Maßnahmen</b>									
<b>529000</b>	<b>Sonstige Maßnahmen</b>									
<b>Operative Gebarung</b>										
<b>SU 21 / 31</b>	<b>Summe Erträge / Einzahlungen operative Gebarung</b>				<b>0,00</b>	<b>0,00</b>	<b>0,00</b>	<b>0,00</b>	<b>0,00</b>	<b>0,00</b>
1/529000-455000	Mittel zur Schädlingsbekämpfung	2221	3221	23	2 600,00	2 800,00	2 710,80	2 600,00	2 800,00	2 710,80
1/529000-459000	Sonstige Verbrauchsgüter - Reparaturcafe	2221	3221		200,00	200,00	194,40	200,00	200,00	194,40
1/529000-728000	Reparatur-Cafe Ausgaben freiwill.MA	2225	3225		400,00	300,00	415,80	400,00	300,00	364,90
<b>SU 22 / 32</b>	<b>Summe Aufwendungen / Auszahlungen operative Gebarung</b>				<b>3 200,00</b>	<b>3 300,00</b>	<b>3 321,00</b>	<b>3 200,00</b>	<b>3 300,00</b>	<b>3 270,10</b>
<b>SA 0 / SA 1</b>	<b>(0) Nettoergebnis (21 - 22) / (1) Geldfluss operative Gebarung (31 – 32)</b>				<b>-3 200,00</b>	<b>-3 300,00</b>	<b>-3 321,00</b>	<b>-3 200,00</b>	<b>-3 300,00</b>	<b>-3 270,10</b>
<b>SA01</b>	<b>Saldo (01) Haushaltsrücklagen (230 - 240)</b>				<b>0,00</b>	<b>0,00</b>	<b>0,00</b>	<b>0,00</b>	<b>0,00</b>	<b>0,00</b>
<b>SA00</b>	<b>Saldo (00) Nettoergebnis nach Haushaltsrücklagen (Saldo 0 + Saldo 01)</b>				<b>-3 200,00</b>	<b>-3 300,00</b>	<b>-3 321,00</b>			
<b>Investive Gebarung</b>										
<b>SU 33</b>	<b>Summe Einzahlungen investive Gebarung</b>							<b>0,00</b>	<b>0,00</b>	<b>0,00</b>
<b>SU 34</b>	<b>Summe Auszahlungen investive Gebarung</b>							<b>0,00</b>	<b>0,00</b>	<b>0,00</b>
<b>SA2</b>	<b>Saldo (2) Geldfluss aus der Investiven Gebarung (33 – 34)</b>							<b>0,00</b>	<b>0,00</b>	<b>0,00</b>
<b>SA3</b>	<b>Saldo (3) Nettofinanzierungssaldo (Saldo 1 + Saldo 2)</b>							<b>-3 200,00</b>	<b>-3 300,00</b>	<b>-3 270,10</b>

MVAG				Ergebnisvoranschlag			Finanzierungsvoranschlag		
EH FH				VA 2026	VA 2025	RA 2024	VA 2026	VA 2025	RA 2024
Finanzierungstätigkeit									
SU 35	Summe Einzahlungen aus der Finanzierungstätigkeit						0,00	0,00	0,00
SU 36	Summe Auszahlungen aus der Finanzierungstätigkeit						0,00	0,00	0,00
SA4	Saldo (4) Geldfluss aus der Finanzierungstätigkeit (35 – 36)						0,00	0,00	0,00
SA5	Saldo (5) Geldfluss aus der voranschlagswirksamen Gebarung (Saldo 3 + Saldo 4)						-3 200,00	-3 300,00	-3 270,10
53	Rettungs- und Warndienste								
530	Rettungsdienste								
530000	Rettungsdienste								
Operative Gebarung									
SU 21 / 31	Summe Erträge / Einzahlungen operative Gebarung			0,00	0,00	0,00	0,00	0,00	0,00
1/530000-757600	Subventionen an Rettungsdienste	2234	3234 27	300,00	400,00	1 119,00	300,00	400,00	1 119,00
SU 22 / 32	Summe Aufwendungen / Auszahlungen operative Gebarung			300,00	400,00	1 119,00	300,00	400,00	1 119,00
SA 0 / SA 1	(0) Nettoergebnis (21 - 22) / (1) Geldfluss operative Gebarung (31 – 32)			-300,00	-400,00	-1 119,00	-300,00	-400,00	-1 119,00
SA01	Saldo (01) Haushaltsrücklagen (230 - 240)			0,00	0,00	0,00	0,00	0,00	0,00
SA00	Saldo (00) Nettoergebnis nach Haushaltsrücklagen (Saldo 0 + Saldo 01)			-300,00	-400,00	-1 119,00			
Investive Gebarung									
SU 33	Summe Einzahlungen investive Gebarung						0,00	0,00	0,00
SU 34	Summe Auszahlungen investive Gebarung						0,00	0,00	0,00
SA2	Saldo (2) Geldfluss aus der Investiven Gebarung (33 – 34)						0,00	0,00	0,00
SA3	Saldo (3) Nettofinanzierungssaldo (Saldo 1 + Saldo 2)						-300,00	-400,00	-1 119,00
Finanzierungstätigkeit									
SU 35	Summe Einzahlungen aus der Finanzierungstätigkeit						0,00	0,00	0,00
SU 36	Summe Auszahlungen aus der Finanzierungstätigkeit						0,00	0,00	0,00
SA4	Saldo (4) Geldfluss aus der Finanzierungstätigkeit (35 – 36)						0,00	0,00	0,00
SA5	Saldo (5) Geldfluss aus der voranschlagswirksamen Gebarung (Saldo 3 + Saldo 4)						-300,00	-400,00	-1 119,00
56	Krankenanstalten anderer Rechtsträger								
562	Sprengelbeiträge								
562000	Krankenanstalten								
Operative Gebarung									
2/562000+861000	Unterstützungspaket NÖ GUG	2121	3121	27 600,00			27 600,00		
SU 21 / 31	Summe Erträge / Einzahlungen operative Gebarung			27 600,00	0,00	0,00	27 600,00	0,00	0,00
1/562000-752000	NÖKAS Zweckaufwand	2231	3231 26	1 286 000,00	1 201 000,00	1 121 287,81	1 286 000,00	1 201 000,00	1 121 287,81
SU 22 / 32	Summe Aufwendungen / Auszahlungen operative Gebarung			1 286 000,00	1 201 000,00	1 121 287,81	1 286 000,00	1 201 000,00	1 121 287,81
SA 0 / SA 1	(0) Nettoergebnis (21 - 22) / (1) Geldfluss operative Gebarung (31 – 32)			-1 258 400,00	-1 201 000,00	-1 121 287,81	-1 258 400,00	-1 201 000,00	-1 121 287,81

		MVAG		VC QU	Ergebnisvoranschlag			Finanzierungsvoranschlag		
		EH	FH		VA 2026	VA 2025	RA 2024	VA 2026	VA 2025	RA 2024
SA01	Saldo (01) Haushaltsrücklagen (230 - 240)				0,00	0,00	0,00	0,00	0,00	0,00
SA00	Saldo (00) Nettoergebnis nach Haushaltsrücklagen (Saldo 0 + Saldo 01)				-1 258 400,00	-1 201 000,00	-1 121 287,81			
<b>Investive Gebarung</b>										
SU 33	Summe Einzahlungen investive Gebarung							0,00	0,00	0,00
SU 34	Summe Auszahlungen investive Gebarung							0,00	0,00	0,00
SA2	Saldo (2) Geldfluss aus der Investiven Gebarung (33 – 34)							0,00	0,00	0,00
SA3	Saldo (3) Nettofinanzierungssaldo (Saldo 1 + Saldo 2)							-1 258 400,00	-1 201 000,00	-1 121 287,81
<b>Finanzierungstätigkeit</b>										
SU 35	Summe Einzahlungen aus der Finanzierungstätigkeit							0,00	0,00	0,00
SU 36	Summe Auszahlungen aus der Finanzierungstätigkeit							0,00	0,00	0,00
SA4	Saldo (4) Geldfluss aus der Finanzierungstätigkeit (35 – 36)							0,00	0,00	0,00
SA5	Saldo (5) Geldfluss aus der voranschlagswirksamen Gebarung (Saldo 3 + Saldo 4)							-1 258 400,00	-1 201 000,00	-1 121 287,81
562100	Beiträge der Gemeinden zum Krankenanstaltensprengel									
<b>Operative Gebarung</b>										
SU 21 / 31	Summe Erträge / Einzahlungen operative Gebarung				0,00	0,00	0,00	0,00	0,00	0,00
1/562100-752000	NÖKAS Verwaltungsaufwand	2231	3231	26			21,88			21,88
SU 22 / 32	Summe Aufwendungen / Auszahlungen operative Gebarung				0,00	0,00	21,88	0,00	0,00	21,88
SA 0 / SA 1	(0) Nettoergebnis (21 - 22) / (1) Geldfluss operative Gebarung (31 – 32)				0,00	0,00	-21,88	0,00	0,00	-21,88
SA01	Saldo (01) Haushaltsrücklagen (230 - 240)				0,00	0,00	0,00	0,00	0,00	0,00
SA00	Saldo (00) Nettoergebnis nach Haushaltsrücklagen (Saldo 0 + Saldo 01)				0,00	0,00	-21,88			
<b>Investive Gebarung</b>										
SU 33	Summe Einzahlungen investive Gebarung							0,00	0,00	0,00
SU 34	Summe Auszahlungen investive Gebarung							0,00	0,00	0,00
SA2	Saldo (2) Geldfluss aus der Investiven Gebarung (33 – 34)							0,00	0,00	0,00
SA3	Saldo (3) Nettofinanzierungssaldo (Saldo 1 + Saldo 2)							0,00	0,00	-21,88
<b>Finanzierungstätigkeit</b>										
SU 35	Summe Einzahlungen aus der Finanzierungstätigkeit							0,00	0,00	0,00
SU 36	Summe Auszahlungen aus der Finanzierungstätigkeit							0,00	0,00	0,00
SA4	Saldo (4) Geldfluss aus der Finanzierungstätigkeit (35 – 36)							0,00	0,00	0,00
SA5	Saldo (5) Geldfluss aus der voranschlagswirksamen Gebarung (Saldo 3 + Saldo 4)							0,00	0,00	-21,88

		MVAG		VC QU	Ergebnisvoranschlag			Finanzierungsvoranschlag		
		EH	FH		VA 2026	VA 2025	RA 2024	VA 2026	VA 2025	RA 2024
6 Straßen- und Wasserbau, Verkehr										
61	Straßenbau									
612	Gemeindestraßen									
612000	Gemeindestraßen									
Operative Gebarung										
2/612000+810000	Umsatzbeteiligung Strom-Trankstelle	2114	3114	13	2 000,00	1 100,00	1 085,12	2 000,00	1 100,00	1 085,12
2/612000+813000	Erträge aus der Auflösung von Investitionszuschüssen (Kapitaltransfers)	2127			6 700,00	6 700,00	6 702,17			
2/612000+861000/5	Zinsenzuschuss Finanzsonderaktion Volksheimplatz	2121	3121	15	200,00	300,00	1 552,50	200,00	300,00	1 552,50
2/612000+861000/58	Zinsenzuschuss Landesfinanzsonderaktion Straßenbau 2016	2121	3121	15	100,00	100,00	336,60	100,00	100,00	336,60
2/612000+861000/59	Zinsenzuschuss Landesfinanzsonderaktion Straßenbau	2121	3121	15	300,00	300,00	481,56	300,00	300,00	481,56
6/612000+871000	Bedarfszuweisungen	2121	3121	1 33	207 500,00	155 000,00	110 000,00	207 500,00	155 000,00	110 000,00
SU 21 / 31	Summe Erträge / Einzahlungen operative Gebarung				216 800,00	163 500,00	120 157,95	210 100,00	156 800,00	113 455,78
1/612000-400000	Geringwertige Wirtschaftsgüter	2221	3221	23	500,00	1 000,00		500,00	1 000,00	
1/612000-600000	Strom	2222	3222	24	400,00	400,00	353,68	400,00	400,00	384,78
1/612000-611000	Instandhaltung der Gemeindestraßen und Brücken	2224	3224	24	7 500,00	7 500,00	8 699,26	7 500,00	7 500,00	8 885,93
1/612000-613000	Instandhaltung von sonstigen Grundstückseinrichtungen	2224	3224	24	300,00	300,00	1 244,59	300,00	300,00	1 244,59
1/612000-614000	Instandhaltung von Buswartehäuser	2224	3224	24	500,00	1 200,00		500,00	1 200,00	
1/612000-618000	Instandhaltung Ausstattung u. sonstige Anlagen	2224	3224	24		400,00	72,89		400,00	72,89
1/612000-640000	Rechts- und Beratungsaufwand, Gutachten	2222	3222	24	2 000,00	2 000,00	1 486,08	2 000,00	2 000,00	1 486,08
1/612000-650000/5	Darlehenszinsen Rathausplatz	2241	3241	25	1 200,00	2 400,00	2 549,34	1 200,00	2 400,00	2 549,34
1/612000-650000/58	Darlehenszinsen Straßenbau 2016	2241	3241	25	200,00	700,00	1 215,42	200,00	700,00	1 215,42
1/612000-650000/59	Zinsen für Finanzschulden - Inland	2241	3241	25	500,00	600,00	700,35	500,00	600,00	700,35
1/612000-680000	Planmäßige Abschreibung	2226			239 700,00	234 500,00	235 768,58			
1/612000-700000	Miete Parkplätze	2223	3223	24		6 000,00	3 585,26		6 000,00	
1/612000-728000	Entgelte für sonstige Leistungen	2225	3225	24	200,00	200,00	186,88	200,00	200,00	186,88
5/612000-799000	Zuweisungen VH35 RATHAUS u. VH52 Sportplätze	2225		1			125 000,00			
5/612000-799240	Zuweisungen an Verrechnungsrücklagen zwischen VH Straße u.VH KIGA TG	2225		1		3 600,00				

		MVAG		VC QU	Ergebnisvoranschlag			Finanzierungsvoranschlag		
		EH	FH		VA 2026	VA 2025	RA 2024	VA 2026	VA 2025	RA 2024
5/612000-799894	Zuweisungen an Verrechnungsrücklagen zwischen VH Straße u. Volksheim	2225		1	10 500,00	5 000,00				
<b>SU 22 / 32</b>	<b>Summe Aufwendungen / Auszahlungen operative Gebarung</b>				<b>263 500,00</b>	<b>265 800,00</b>	<b>380 862,33</b>	<b>13 300,00</b>	<b>22 700,00</b>	<b>16 726,26</b>
<b>SA 0 / SA 1</b>	<b>(0) Nettoergebnis (21 - 22) / (1) Geldfluss operative Gebarung (31 – 32)</b>				<b>-46 700,00</b>	<b>-102 300,00</b>	<b>-260 704,38</b>	<b>196 800,00</b>	<b>134 100,00</b>	<b>96 729,52</b>
<b>SA01</b>	<b>Saldo (01) Haushaltsrücklagen (230 - 240)</b>				<b>0,00</b>	<b>0,00</b>	<b>0,00</b>	<b>0,00</b>	<b>0,00</b>	<b>0,00</b>
<b>SA00</b>	<b>Saldo (00) Nettoergebnis nach Haushaltsrücklagen (Saldo 0 + Saldo 01)</b>				<b>-46 700,00</b>	<b>-102 300,00</b>	<b>-260 704,38</b>			
<b>Investive Gebarung</b>										
<b>SU 33</b>	<b>Summe Einzahlungen investive Gebarung</b>							<b>0,00</b>	<b>0,00</b>	<b>0,00</b>
5/612000-002000	Kulmhofsiedlung		3412	1 40						5 148,00
5/612000-002710	Walter-Sachs-Straße		3412	1 40				37 000,00	12 000,00	87 531,94
5/612000-002730	Straßenbauten Reisenbergsiedlung		3412	1 40					85 000,00	132 516,16
5/612000-002740	Annenhof / WAG/Dr.Ferschitz		3412	1				78 300,00		
5/612000-002750	Gehsteig Ortsende Traisen		3412	1				40 000,00		
5/612000-002760	Anlagen zu Straßenbauten - Verkehrszeichen, Markierungen		3412	1				15 000,00		
5/612000-005001	Anlagen zu Straßenbauten - Brückengeländer		3412	1				25 500,00	25 500,00	
5/612000-005002	Anlagen zu Straßenbauten Brückenkatalog		3412	1				20 000,00	20 000,00	
1/612000-042000	Betriebsausstattung		3415	2 41				1 500,00	1 500,00	2 851,63
<b>SU 34</b>	<b>Summe Auszahlungen investive Gebarung</b>							<b>217 300,00</b>	<b>144 000,00</b>	<b>228 047,73</b>
<b>SA2</b>	<b>Saldo (2) Geldfluss aus der Investiven Gebarung (33 – 34)</b>							<b>-217 300,00</b>	<b>-144 000,00</b>	<b>-228 047,73</b>
<b>SA3</b>	<b>Saldo (3) Nettofinanzierungssaldo (Saldo 1 + Saldo 2)</b>							<b>-20 500,00</b>	<b>-9 900,00</b>	<b>-131 318,21</b>
<b>Finanzierungstätigkeit</b>										
<b>SU 35</b>	<b>Summe Einzahlungen aus der Finanzierungstätigkeit</b>							<b>0,00</b>	<b>0,00</b>	<b>0,00</b>
1/612000-346000/5	Darlehensstilgung Rathausplatz		3614	65				6 900,00	6 300,00	6 953,11
1/612000-346000/58	Darlehensstilgung Straßenbau 2016		3614	65				9 400,00	9 400,00	9 400,00
1/612000-346000/59	Darlehensstilgung Straßenbau 2019		3614	65				20 000,00	20 000,00	20 000,00
<b>SU 36</b>	<b>Summe Auszahlungen aus der Finanzierungstätigkeit</b>							<b>36 300,00</b>	<b>35 700,00</b>	<b>36 353,11</b>
<b>SA4</b>	<b>Saldo (4) Geldfluss aus der Finanzierungstätigkeit (35 – 36)</b>							<b>-36 300,00</b>	<b>-35 700,00</b>	<b>-36 353,11</b>
<b>SA5</b>	<b>Saldo (5) Geldfluss aus der voranschlagswirksamen Gebarung (Saldo 3 + Saldo 4)</b>							<b>-56 800,00</b>	<b>-45 600,00</b>	<b>-167 671,32</b>
<b>616</b>	<b>Sonstige Straßen und Wege</b>									
<b>616000</b>	<b>Sonstige Straßen und Wege</b>									
<b>Operative Gebarung</b>										
<b>SU 21 / 31</b>	<b>Summe Erträge / Einzahlungen operative Gebarung</b>				<b>0,00</b>	<b>0,00</b>	<b>0,00</b>	<b>0,00</b>	<b>0,00</b>	<b>0,00</b>
1/616000-611000	Instandhaltung von Wanderwegen	2224	3224	24	300,00	500,00		300,00	500,00	
1/616000-700000	Nutzungsentgelte	2223	3223	24	1 100,00	1 500,00		1 100,00	1 500,00	
<b>SU 22 / 32</b>	<b>Summe Aufwendungen / Auszahlungen operative Gebarung</b>				<b>1 400,00</b>	<b>2 000,00</b>	<b>0,00</b>	<b>1 400,00</b>	<b>2 000,00</b>	<b>0,00</b>

		MVAG VC QU			Ergebnisvoranschlag			Finanzierungsvoranschlag		
		EH	FH		VA 2026	VA 2025	RA 2024	VA 2026	VA 2025	RA 2024
SA 0 / SA 1	(0) Nettoergebnis (21 - 22) / (1) Geldfluss operative Gebarung (31 – 32)				-1 400,00	-2 000,00	0,00	-1 400,00	-2 000,00	0,00
SA01	Saldo (01) Haushaltsrücklagen (230 - 240)				0,00	0,00	0,00	0,00	0,00	0,00
SA00	Saldo (00) Nettoergebnis nach Haushaltsrücklagen (Saldo 0 + Saldo 01)				-1 400,00	-2 000,00	0,00			
Investive Gebarung										
SU 33	Summe Einzahlungen investive Gebarung							0,00	0,00	0,00
SU 34	Summe Auszahlungen investive Gebarung							0,00	0,00	0,00
SA2	Saldo (2) Geldfluss aus der Investiven Gebarung (33 – 34)							0,00	0,00	0,00
SA3	Saldo (3) Nettofinanzierungssaldo (Saldo 1 + Saldo 2)							-1 400,00	-2 000,00	0,00
Finanzierungstätigkeit										
SU 35	Summe Einzahlungen aus der Finanzierungstätigkeit							0,00	0,00	0,00
SU 36	Summe Auszahlungen aus der Finanzierungstätigkeit							0,00	0,00	0,00
SA4	Saldo (4) Geldfluss aus der Finanzierungstätigkeit (35 – 36)							0,00	0,00	0,00
SA5	Saldo (5) Geldfluss aus der voranschlagswirksamen Gebarung (Saldo 3 + Saldo 4)							-1 400,00	-2 000,00	0,00
63	Schutzwasserbau									
631	Konkurrenzgewässer									
631000	Konkurrenzgewässer									
Operative Gebarung										
SU 21 / 31	Summe Erträge / Einzahlungen operative Gebarung				0,00	0,00	0,00	0,00	0,00	0,00
1/631000-752600	Beitrag an Wasserverband	2231	3231	26	22 200,00	22 000,00	21 245,00	22 200,00	22 000,00	21 245,00
SU 22 / 32	Summe Aufwendungen / Auszahlungen operative Gebarung				22 200,00	22 000,00	21 245,00	22 200,00	22 000,00	21 245,00
SA 0 / SA 1	(0) Nettoergebnis (21 - 22) / (1) Geldfluss operative Gebarung (31 – 32)				-22 200,00	-22 000,00	-21 245,00	-22 200,00	-22 000,00	-21 245,00
SA01	Saldo (01) Haushaltsrücklagen (230 - 240)				0,00	0,00	0,00	0,00	0,00	0,00
SA00	Saldo (00) Nettoergebnis nach Haushaltsrücklagen (Saldo 0 + Saldo 01)				-22 200,00	-22 000,00	-21 245,00			
Investive Gebarung										
SU 33	Summe Einzahlungen investive Gebarung							0,00	0,00	0,00
SU 34	Summe Auszahlungen investive Gebarung							0,00	0,00	0,00
SA2	Saldo (2) Geldfluss aus der Investiven Gebarung (33 – 34)							0,00	0,00	0,00
SA3	Saldo (3) Nettofinanzierungssaldo (Saldo 1 + Saldo 2)							-22 200,00	-22 000,00	-21 245,00
Finanzierungstätigkeit										
SU 35	Summe Einzahlungen aus der Finanzierungstätigkeit							0,00	0,00	0,00
SU 36	Summe Auszahlungen aus der Finanzierungstätigkeit							0,00	0,00	0,00
SA4	Saldo (4) Geldfluss aus der Finanzierungstätigkeit (35 – 36)							0,00	0,00	0,00
SA5	Saldo (5) Geldfluss aus der voranschlagswirksamen Gebarung (Saldo 3 + Saldo 4)							-22 200,00	-22 000,00	-21 245,00

		MVAG		VC QU	Ergebnisvoranschlag			Finanzierungsvoranschlag		
		EH	FH		VA 2026	VA 2025	RA 2024	VA 2026	VA 2025	RA 2024
<b>632</b>	<b>Wasserwehre und Schleusen</b>									
<b>632000</b>	<b>Schutzbauten</b>									
<b>Operative Gebarung</b>										
2/632000+813000	Erträge aus der Auflösung von Investitionszuschüssen (Kapitaltransfers)	2127			1 800,00	1 800,00	1 846,88			
<b>SU 21 / 31</b>	<b>Summe Erträge / Einzahlungen operative Gebarung</b>				<b>1 800,00</b>	<b>1 800,00</b>	<b>1 846,88</b>	<b>0,00</b>	<b>0,00</b>	<b>0,00</b>
1/632000-600000	Strom	2222	3222	24	1 000,00	300,00	164,98	1 000,00	300,00	164,98
1/632000-616000	Instandhaltung von Maschinen und maschinellen Anlagen	2224	3224	24		1 400,00			1 400,00	
1/632000-631000	Telekommunikationsdienste Hochwasserpumpwerk Scheibmühl	2222	3222		200,00			200,00		
1/632000-650000/3	Zinsen für Finanzschulden - Inland	2241	3241	25			84,39			84,39
1/632000-680000	Planmäßige Abschreibung	2226			7 100,00	7 100,00	7 137,50			
1/632000-700000	Miete Grundstücke	2223	3223	24	800,00	700,00	727,60	800,00	700,00	727,60
<b>SU 22 / 32</b>	<b>Summe Aufwendungen / Auszahlungen operative Gebarung</b>				<b>9 100,00</b>	<b>9 500,00</b>	<b>8 114,47</b>	<b>2 000,00</b>	<b>2 400,00</b>	<b>976,97</b>
<b>SA 0 / SA 1</b>	<b>(0) Nettoergebnis (21 - 22) / (1) Geldfluss operative Gebarung (31 - 32)</b>				<b>-7 300,00</b>	<b>-7 700,00</b>	<b>-6 267,59</b>	<b>-2 000,00</b>	<b>-2 400,00</b>	<b>-976,97</b>
<b>SA01</b>	<b>Saldo (01) Haushaltsrücklagen (230 - 240)</b>				<b>0,00</b>	<b>0,00</b>	<b>0,00</b>	<b>0,00</b>	<b>0,00</b>	<b>0,00</b>
<b>SA00</b>	<b>Saldo (00) Nettoergebnis nach Haushaltsrücklagen (Saldo 0 + Saldo 01)</b>				<b>-7 300,00</b>	<b>-7 700,00</b>	<b>-6 267,59</b>			
<b>Investive Gebarung</b>										
<b>SU 33</b>	<b>Summe Einzahlungen investive Gebarung</b>							<b>0,00</b>	<b>0,00</b>	<b>0,00</b>
<b>SU 34</b>	<b>Summe Auszahlungen investive Gebarung</b>							<b>0,00</b>	<b>0,00</b>	<b>0,00</b>
<b>SA2</b>	<b>Saldo (2) Geldfluss aus der Investiven Gebarung (33 - 34)</b>							<b>0,00</b>	<b>0,00</b>	<b>0,00</b>
<b>SA3</b>	<b>Saldo (3) Nettofinanzierungssaldo (Saldo 1 + Saldo 2)</b>							<b>-2 000,00</b>	<b>-2 400,00</b>	<b>-976,97</b>
<b>Finanzierungstätigkeit</b>										
<b>SU 35</b>	<b>Summe Einzahlungen aus der Finanzierungstätigkeit</b>							<b>0,00</b>	<b>0,00</b>	<b>0,00</b>
1/632000-346000/3	Tilgung Darlehen Hochwasserschutz	3614		65						3 560,58
<b>SU 36</b>	<b>Summe Auszahlungen aus der Finanzierungstätigkeit</b>							<b>0,00</b>	<b>0,00</b>	<b>3 560,58</b>
<b>SA4</b>	<b>Saldo (4) Geldfluss aus der Finanzierungstätigkeit (35 - 36)</b>							<b>0,00</b>	<b>0,00</b>	<b>-3 560,58</b>
<b>SA5</b>	<b>Saldo (5) Geldfluss aus der voranschlagswirksamen Gebarung (Saldo 3 + Saldo 4)</b>							<b>-2 000,00</b>	<b>-2 400,00</b>	<b>-4 537,55</b>
<b>633</b>	<b>Wildbachverbauung</b>									
<b>633000</b>	<b>Wildbachverbauung</b>									
<b>Operative Gebarung</b>										
<b>SU 21 / 31</b>	<b>Summe Erträge / Einzahlungen operative Gebarung</b>				<b>0,00</b>	<b>0,00</b>	<b>0,00</b>	<b>0,00</b>	<b>0,00</b>	<b>0,00</b>
1/633000-612000	Instandhaltung von Fluss- und Bachbetten	2224	3224	24	5 000,00	7 000,00	8 629,12	5 000,00	7 000,00	8 629,12
1/633000-680000	Planmäßige Abschreibung	2226			2 600,00	2 600,00	2 645,00			
<b>SU 22 / 32</b>	<b>Summe Aufwendungen / Auszahlungen operative Gebarung</b>				<b>7 600,00</b>	<b>9 600,00</b>	<b>11 274,12</b>	<b>5 000,00</b>	<b>7 000,00</b>	<b>8 629,12</b>
<b>SA 0 / SA 1</b>	<b>(0) Nettoergebnis (21 - 22) / (1) Geldfluss operative Gebarung (31 - 32)</b>				<b>-7 600,00</b>	<b>-9 600,00</b>	<b>-11 274,12</b>	<b>-5 000,00</b>	<b>-7 000,00</b>	<b>-8 629,12</b>

		MVAG VC QU			Ergebnisvoranschlag			Finanzierungsvoranschlag		
		EH	FH		VA 2026	VA 2025	RA 2024	VA 2026	VA 2025	RA 2024
SA01	Saldo (01) Haushaltsrücklagen (230 - 240)				0,00	0,00	0,00	0,00	0,00	0,00
SA00	Saldo (00) Nettoergebnis nach Haushaltsrücklagen (Saldo 0 + Saldo 01)				-7 600,00	-9 600,00	-11 274,12			
<b>Investive Gebarung</b>										
SU 33	Summe Einzahlungen investive Gebarung							0,00	0,00	0,00
SU 34	Summe Auszahlungen investive Gebarung							0,00	0,00	0,00
SA2	Saldo (2) Geldfluss aus der Investiven Gebarung (33 – 34)							0,00	0,00	0,00
SA3	Saldo (3) Nettofinanzierungssaldo (Saldo 1 + Saldo 2)							-5 000,00	-7 000,00	-8 629,12
<b>Finanzierungstätigkeit</b>										
SU 35	Summe Einzahlungen aus der Finanzierungstätigkeit							0,00	0,00	0,00
SU 36	Summe Auszahlungen aus der Finanzierungstätigkeit							0,00	0,00	0,00
SA4	Saldo (4) Geldfluss aus der Finanzierungstätigkeit (35 – 36)							0,00	0,00	0,00
SA5	Saldo (5) Geldfluss aus der voranschlagswirksamen Gebarung (Saldo 3 + Saldo 4)							-5 000,00	-7 000,00	-8 629,12
<b>64 Straßenverkehr</b>										
<b>640 Einrichtungen und Maßnahmen nach der Straßenverkehrsordnu</b>										
<b>640000 Einrichtung und Maßnahmen der Strassenverkehrsordnung</b>										
<b>Operative Gebarung</b>										
2/640000+829000	Schadenersätze	2116	3116	18			222,15			222,15
2/640000+868100	Gemeindestraßenstrafen	2124	3124	16	7 000,00	8 000,00	7 618,70	7 000,00	8 000,00	6 463,70
SU 21 / 31	Summe Erträge / Einzahlungen operative Gebarung				7 000,00	8 000,00	7 840,85	7 000,00	8 000,00	6 685,85
1/640000-400000	Verkehrszeichen GWG	2221	3221	23	500,00	500,00	138,19	500,00	500,00	138,19
1/640000-611000	Instandhaltung von Verkehrszeichen und Markierungen	2224	3224	24	500,00	15 000,00	2 143,46	500,00	15 000,00	2 143,46
1/640000-680000	Planmäßige Abschreibung	2226			200,00					
SU 22 / 32	Summe Aufwendungen / Auszahlungen operative Gebarung				1 200,00	15 500,00	2 281,65	1 000,00	15 500,00	2 281,65
SA 0 / SA 1	(0) Nettoergebnis (21 - 22) / (1) Geldfluss operative Gebarung (31 – 32)				5 800,00	-7 500,00	5 559,20	6 000,00	-7 500,00	4 404,20
SA01	Saldo (01) Haushaltsrücklagen (230 - 240)				0,00	0,00	0,00	0,00	0,00	0,00
SA00	Saldo (00) Nettoergebnis nach Haushaltsrücklagen (Saldo 0 + Saldo 01)				5 800,00	-7 500,00	5 559,20			
<b>Investive Gebarung</b>										
SU 33	Summe Einzahlungen investive Gebarung							0,00	0,00	0,00
SU 34	Summe Auszahlungen investive Gebarung							0,00	0,00	0,00
SA2	Saldo (2) Geldfluss aus der Investiven Gebarung (33 – 34)							0,00	0,00	0,00
SA3	Saldo (3) Nettofinanzierungssaldo (Saldo 1 + Saldo 2)							6 000,00	-7 500,00	4 404,20
<b>Finanzierungstätigkeit</b>										
SU 35	Summe Einzahlungen aus der Finanzierungstätigkeit							0,00	0,00	0,00
SU 36	Summe Auszahlungen aus der Finanzierungstätigkeit							0,00	0,00	0,00
SA4	Saldo (4) Geldfluss aus der Finanzierungstätigkeit (35 – 36)							0,00	0,00	0,00

		MVAG	VC QU	Ergebnisvoranschlag			Finanzierungsvoranschlag		
		EH	FH	VA 2026	VA 2025	RA 2024	VA 2026	VA 2025	RA 2024
SA5	Saldo (5) Geldfluss aus der voranschlagswirksamen Gebarung (Saldo 3 + Saldo 4)						6 000,00	-7 500,00	4 404,20
68	Post- und Telekommunikationsdienste								
680	Post- und Telekommunikationsdienste								
680000	Post und Telekommunikationsdienste								
Operative Gebarung									
SU 21 / 31	Summe Erträge / Einzahlungen operative Gebarung			0,00	0,00	0,00	0,00	0,00	0,00
1/680000-600000	Stromkosten	2222	3222	24	300,00	300,00	146,83	300,00	146,83
SU 22 / 32	Summe Aufwendungen / Auszahlungen operative Gebarung			300,00	300,00	146,83	300,00	300,00	146,83
SA 0 / SA 1	(0) Nettoergebnis (21 - 22) / (1) Geldfluss operative Gebarung (31 – 32)			-300,00	-300,00	-146,83	-300,00	-300,00	-146,83
SA01	Saldo (01) Haushaltsrücklagen (230 - 240)			0,00	0,00	0,00	0,00	0,00	0,00
SA00	Saldo (00) Nettoergebnis nach Haushaltsrücklagen (Saldo 0 + Saldo 01)			-300,00	-300,00	-146,83			
Investive Gebarung									
SU 33	Summe Einzahlungen investive Gebarung						0,00	0,00	0,00
SU 34	Summe Auszahlungen investive Gebarung						0,00	0,00	0,00
SA2	Saldo (2) Geldfluss aus der Investiven Gebarung (33 – 34)						0,00	0,00	0,00
SA3	Saldo (3) Nettofinanzierungssaldo (Saldo 1 + Saldo 2)						-300,00	-300,00	-146,83
Finanzierungstätigkeit									
SU 35	Summe Einzahlungen aus der Finanzierungstätigkeit						0,00	0,00	0,00
SU 36	Summe Auszahlungen aus der Finanzierungstätigkeit						0,00	0,00	0,00
SA4	Saldo (4) Geldfluss aus der Finanzierungstätigkeit (35 – 36)						0,00	0,00	0,00
SA5	Saldo (5) Geldfluss aus der voranschlagswirksamen Gebarung (Saldo 3 + Saldo 4)						-300,00	-300,00	-146,83

		MVAG			Ergebnisvoranschlag			Finanzierungsvoranschlag		
		EH	FH	VC QU	VA 2026	VA 2025	RA 2024	VA 2026	VA 2025	RA 2024
7 Wirtschaftsförderung										
71	Grundlagenverbesserung in der Land- und Forstwirtschaft									
710	Land- und forstwirtschaftlicher Wegebau									
710000	Land- u. forstwirtschaftlicher Wegebau									
Operative Gebarung										
2/710000+813000	Erträge aus der Auflösung von Investitionszuschüssen (Kapitaltransfers)	2127			600,00	500,00	558,46			
6/710000+871000	Bedarfszuweisungen	2121	3121	1 33	1 700,00	1 700,00	1 750,00	1 700,00	1 700,00	1 750,00
6/710000+899000	Entnahmen aus Verrechnungsrücklagen zwischen operativer Gebarung und Projekten	2116		1	6 600,00					
SU 21 / 31	Summe Erträge / Einzahlungen operative Gebarung				8 900,00	2 200,00	2 308,46	1 700,00	1 700,00	1 750,00
1/710000-611100	Instandhaltung der Güterwege	2224	3224	24	1 000,00	4 500,00	2 000,00	1 000,00	4 500,00	2 000,00
1/710000-680000	Planmäßige Abschreibung	2226			20 600,00	20 400,00	20 286,04			
1/710000-729000	Vermessungskosten	2225	3225	24	200,00	200,00		200,00	200,00	
SU 22 / 32	Summe Aufwendungen / Auszahlungen operative Gebarung				21 800,00	25 100,00	22 286,04	1 200,00	4 700,00	2 000,00
SA 0 / SA 1	(0) Nettoergebnis (21 - 22) / (1) Geldfluss operative Gebarung (31 – 32)				-12 900,00	-22 900,00	-19 977,58	500,00	-3 000,00	-250,00
SA01	Saldo (01) Haushaltsrücklagen (230 - 240)				0,00	0,00	0,00	0,00	0,00	0,00
SA00	Saldo (00) Nettoergebnis nach Haushaltsrücklagen (Saldo 0 + Saldo 01)				-12 900,00	-22 900,00	-19 977,58			
Investive Gebarung										
6/710000+301000	Kapitaltransfers von Ländern, Landesfonds und Landeskonten		3331	1 33				1 700,00	1 700,00	1 748,70
SU 33	Summe Einzahlungen investive Gebarung							1 700,00	1 700,00	1 748,70
5/710000-002201	Güterweg Pfeilerberg		3412	1 40				10 000,00	24 000,00	
5/710000-002202	Güterweg Koller Schweiger		3412	1						9 996,34
SU 34	Summe Auszahlungen investive Gebarung							10 000,00	24 000,00	9 996,34
SA2	Saldo (2) Geldfluss aus der Investiven Gebarung (33 – 34)							-8 300,00	-22 300,00	-8 247,64
SA3	Saldo (3) Nettofinanzierungssaldo (Saldo 1 + Saldo 2)							-7 800,00	-25 300,00	-8 497,64
Finanzierungstätigkeit										
SU 35	Summe Einzahlungen aus der Finanzierungstätigkeit							0,00	0,00	0,00
SU 36	Summe Auszahlungen aus der Finanzierungstätigkeit							0,00	0,00	0,00
SA4	Saldo (4) Geldfluss aus der Finanzierungstätigkeit (35 – 36)							0,00	0,00	0,00
SA5	Saldo (5) Geldfluss aus der voranschlagswirksamen Gebarung (Saldo 3 + Saldo 4)							-7 800,00	-25 300,00	-8 497,64

		MVAG VC QU			Ergebnisvoranschlag			Finanzierungsvoranschlag		
		EH	FH		VA 2026	VA 2025	RA 2024	VA 2026	VA 2025	RA 2024
<b>74</b>	<b>Sonstige Förderung der Land- und Forstwirtschaft</b>									
<b>742</b>	<b>Produktionsförderung</b>									
<b>742000</b>	<b>Produktionsförderung</b>									
<b>Operative Gebarung</b>										
<b>SU 21 / 31</b>	<b>Summe Erträge / Einzahlungen operative Gebarung</b>				<b>0,00</b>	<b>0,00</b>	<b>0,00</b>	<b>0,00</b>	<b>0,00</b>	<b>0,00</b>
1/742000-755000	Zuchttierförderung	2233	3233	27	3 700,00	3 800,00	3 652,86	3 700,00	3 800,00	3 652,86
<b>SU 22 / 32</b>	<b>Summe Aufwendungen / Auszahlungen operative Gebarung</b>				<b>3 700,00</b>	<b>3 800,00</b>	<b>3 652,86</b>	<b>3 700,00</b>	<b>3 800,00</b>	<b>3 652,86</b>
<b>SA 0 / SA 1</b>	<b>(0) Nettoergebnis (21 - 22) / (1) Geldfluss operative Gebarung (31 – 32)</b>				<b>-3 700,00</b>	<b>-3 800,00</b>	<b>-3 652,86</b>	<b>-3 700,00</b>	<b>-3 800,00</b>	<b>-3 652,86</b>
<b>SA01</b>	<b>Saldo (01) Haushaltsrücklagen (230 - 240)</b>				<b>0,00</b>	<b>0,00</b>	<b>0,00</b>	<b>0,00</b>	<b>0,00</b>	<b>0,00</b>
<b>SA00</b>	<b>Saldo (00) Nettoergebnis nach Haushaltsrücklagen (Saldo 0 + Saldo 01)</b>				<b>-3 700,00</b>	<b>-3 800,00</b>	<b>-3 652,86</b>			
<b>Investive Gebarung</b>										
<b>SU 33</b>	<b>Summe Einzahlungen investive Gebarung</b>							<b>0,00</b>	<b>0,00</b>	<b>0,00</b>
<b>SU 34</b>	<b>Summe Auszahlungen investive Gebarung</b>							<b>0,00</b>	<b>0,00</b>	<b>0,00</b>
<b>SA2</b>	<b>Saldo (2) Geldfluss aus der Investiven Gebarung (33 – 34)</b>							<b>0,00</b>	<b>0,00</b>	<b>0,00</b>
<b>SA3</b>	<b>Saldo (3) Nettofinanzierungssaldo (Saldo 1 + Saldo 2)</b>							<b>-3 700,00</b>	<b>-3 800,00</b>	<b>-3 652,86</b>
<b>Finanzierungstätigkeit</b>										
<b>SU 35</b>	<b>Summe Einzahlungen aus der Finanzierungstätigkeit</b>							<b>0,00</b>	<b>0,00</b>	<b>0,00</b>
<b>SU 36</b>	<b>Summe Auszahlungen aus der Finanzierungstätigkeit</b>							<b>0,00</b>	<b>0,00</b>	<b>0,00</b>
<b>SA4</b>	<b>Saldo (4) Geldfluss aus der Finanzierungstätigkeit (35 – 36)</b>							<b>0,00</b>	<b>0,00</b>	<b>0,00</b>
<b>SA5</b>	<b>Saldo (5) Geldfluss aus der voranschlagswirksamen Gebarung (Saldo 3 + Saldo 4)</b>							<b>-3 700,00</b>	<b>-3 800,00</b>	<b>-3 652,86</b>
<b>77</b>	<b>Förderung des Tourismus</b>									
<b>771</b>	<b>Maßnahmen zur Förderung des Tourismus</b>									
<b>771000</b>	<b>Maßnahmen zur Förderung des Tourismus</b>									
<b>Operative Gebarung</b>										
2/771000+808000	Veräußerung von Wanderkarten	2116	3116	16	100,00	100,00	10,20	100,00	100,00	10,20
2/771000+808100	Veräußerungen von Ansichtskarten Traisen	2116	3116			100,00	50,00		100,00	50,00
<b>SU 21 / 31</b>	<b>Summe Erträge / Einzahlungen operative Gebarung</b>				<b>100,00</b>	<b>200,00</b>	<b>60,20</b>	<b>100,00</b>	<b>200,00</b>	<b>60,20</b>
1/771000-400000	Geringwertige Wirtschaftsgüter	2221	3221	23	400,00	500,00	133,50	400,00	500,00	133,50
1/771000-413000	Wanderkarten	2221	3221	23	100,00	100,00		100,00	100,00	
1/771000-726000	Mitgliedsbeiträge an Institutionen	2225	3225	24	7 900,00	9 300,00	9 117,33	7 900,00	9 300,00	9 117,33
1/771000-728900	Entgelte für sonstige Leistungen	2225	3225	24	2 100,00	2 000,00	2 096,79	2 100,00	2 000,00	2 096,79
<b>SU 22 / 32</b>	<b>Summe Aufwendungen / Auszahlungen operative Gebarung</b>				<b>10 500,00</b>	<b>11 900,00</b>	<b>11 347,62</b>	<b>10 500,00</b>	<b>11 900,00</b>	<b>11 347,62</b>
<b>SA 0 / SA 1</b>	<b>(0) Nettoergebnis (21 - 22) / (1) Geldfluss operative Gebarung (31 – 32)</b>				<b>-10 400,00</b>	<b>-11 700,00</b>	<b>-11 287,42</b>	<b>-10 400,00</b>	<b>-11 700,00</b>	<b>-11 287,42</b>
<b>SA01</b>	<b>Saldo (01) Haushaltsrücklagen (230 - 240)</b>				<b>0,00</b>	<b>0,00</b>	<b>0,00</b>	<b>0,00</b>	<b>0,00</b>	<b>0,00</b>

		MVAG VC QU			Ergebnisvoranschlag			Finanzierungsvoranschlag		
		EH	FH		VA 2026	VA 2025	RA 2024	VA 2026	VA 2025	RA 2024
SA00	Saldo (00) Nettoergebnis nach Haushaltsrücklagen (Saldo 0 + Saldo 01)				-10 400,00	-11 700,00	-11 287,42			
<b>Investive Gebarung</b>										
SU 33	Summe Einzahlungen investive Gebarung							0,00	0,00	0,00
SU 34	Summe Auszahlungen investive Gebarung							0,00	0,00	0,00
SA2	Saldo (2) Geldfluss aus der Investiven Gebarung (33 – 34)							0,00	0,00	0,00
SA3	Saldo (3) Nettofinanzierungssaldo (Saldo 1 + Saldo 2)							-10 400,00	-11 700,00	-11 287,42
<b>Finanzierungstätigkeit</b>										
SU 35	Summe Einzahlungen aus der Finanzierungstätigkeit							0,00	0,00	0,00
SU 36	Summe Auszahlungen aus der Finanzierungstätigkeit							0,00	0,00	0,00
SA4	Saldo (4) Geldfluss aus der Finanzierungstätigkeit (35 – 36)							0,00	0,00	0,00
SA5	Saldo (5) Geldfluss aus der voranschlagswirksamen Gebarung (Saldo 3 + Saldo 4)							-10 400,00	-11 700,00	-11 287,42
<b>78 Förderung von Handel, Gewerbe und Industrie</b>										
<b>789 Sonstige Einrichtungen und Maßnahmen</b>										
<b>789000 Sonstige Einrichtungen u.Maßnahmen</b>										
<b>Operative Gebarung</b>										
SU 21 / 31	Summe Erträge / Einzahlungen operative Gebarung				0,00	0,00	0,00	0,00	0,00	0,00
1/789000-400000	GWG Weihnachtsbeleuchtung	2221	3221	23	500,00			500,00		
1/789000-413000	Handelswaren - Gutscheinmünzen	2221	3221		1 000,00			1 000,00		
1/789000-459000	Verbrauchsgüter für Weihnachtsbeleuchtung	2221	3221	23		100,00			100,00	
1/789000-680000	Planmäßige Abschreibung	2226			400,00	400,00	447,27			
SU 22 / 32	Summe Aufwendungen / Auszahlungen operative Gebarung				1 900,00	500,00	447,27	1 500,00	100,00	0,00
SA 0 / SA 1	(0) Nettoergebnis (21 - 22) / (1) Geldfluss operative Gebarung (31 – 32)				-1 900,00	-500,00	-447,27	-1 500,00	-100,00	0,00
SA01	Saldo (01) Haushaltsrücklagen (230 - 240)				0,00	0,00	0,00	0,00	0,00	0,00
SA00	Saldo (00) Nettoergebnis nach Haushaltsrücklagen (Saldo 0 + Saldo 01)				-1 900,00	-500,00	-447,27			
<b>Investive Gebarung</b>										
SU 33	Summe Einzahlungen investive Gebarung							0,00	0,00	0,00
SU 34	Summe Auszahlungen investive Gebarung							0,00	0,00	0,00
SA2	Saldo (2) Geldfluss aus der Investiven Gebarung (33 – 34)							0,00	0,00	0,00
SA3	Saldo (3) Nettofinanzierungssaldo (Saldo 1 + Saldo 2)							-1 500,00	-100,00	0,00
<b>Finanzierungstätigkeit</b>										
SU 35	Summe Einzahlungen aus der Finanzierungstätigkeit							0,00	0,00	0,00
SU 36	Summe Auszahlungen aus der Finanzierungstätigkeit							0,00	0,00	0,00
SA4	Saldo (4) Geldfluss aus der Finanzierungstätigkeit (35 – 36)							0,00	0,00	0,00
SA5	Saldo (5) Geldfluss aus der voranschlagswirksamen Gebarung (Saldo 3 + Saldo 4)							-1 500,00	-100,00	0,00

MVAG					Ergebnisvoranschlag			Finanzierungsvoranschlag		
EH FH					VA 2026	VA 2025	RA 2024	VA 2026	VA 2025	RA 2024
8 Dienstleistungen										
81	Öffentliche Einrichtungen (soweit nicht dem Abschnitt 85 zuzuordnen)									
812	WC-Anlagen									
812000	Wc - Anlagen									
Operative Gebarung										
SU 21 / 31	Summe Erträge / Einzahlungen operative Gebarung				0,00	0,00	0,00	0,00	0,00	0,00
1/812000-454000	Reinigungsmittel	2221	3221	23	300,00	300,00	190,15	300,00	300,00	190,15
1/812000-511000	Geldbezüge der Vertragsbediensteten in handwerklicher Verwendung	2211	3211	20	600,00	600,00	92,17	600,00	600,00	92,17
1/812000-580000	Dienstgeberbeiträge zum Ausgleichsfonds für Familienbeihilfen	2212	3212	20			3,41			3,41
1/812000-582000	Dgbtg Sozialversicherung	2212	3212	20	100,00	100,00	19,51	100,00	100,00	19,51
1/812000-600000	Stromkosten	2222	3222	24	700,00	1 000,00	172,49	700,00	1 000,00	172,49
1/812000-614000	Instandhaltung der Gebäude	2224	3224	24		300,00			300,00	
1/812000-680000	Planmäßige Abschreibung	2226			100,00	100,00	90,74			
1/812000-711000	Geb. für die Ben. von Gde.Einricht- ungen u. -anlag. gem. FAG (Ausgabe)	2225	3225	24	300,00	400,00	245,27	300,00	400,00	245,27
SU 22 / 32	Summe Aufwendungen / Auszahlungen operative Gebarung				2 100,00	2 800,00	813,74	2 000,00	2 700,00	723,00
SA 0 / SA 1	(0) Nettoergebnis (21 - 22) / (1) Geldfluss operative Gebarung (31 – 32)				-2 100,00	-2 800,00	-813,74	-2 000,00	-2 700,00	-723,00
SA01	Saldo (01) Haushaltsrücklagen (230 - 240)				0,00	0,00	0,00	0,00	0,00	0,00
SA00	Saldo (00) Nettoergebnis nach Haushaltsrücklagen (Saldo 0 + Saldo 01)				-2 100,00	-2 800,00	-813,74			
Investive Gebarung										
SU 33	Summe Einzahlungen investive Gebarung							0,00	0,00	0,00
SU 34	Summe Auszahlungen investive Gebarung							0,00	0,00	0,00
SA2	Saldo (2) Geldfluss aus der Investiven Gebarung (33 – 34)							0,00	0,00	0,00
SA3	Saldo (3) Nettofinanzierungssaldo (Saldo 1 + Saldo 2)							-2 000,00	-2 700,00	-723,00
Finanzierungstätigkeit										
SU 35	Summe Einzahlungen aus der Finanzierungstätigkeit							0,00	0,00	0,00
SU 36	Summe Auszahlungen aus der Finanzierungstätigkeit							0,00	0,00	0,00
SA4	Saldo (4) Geldfluss aus der Finanzierungstätigkeit (35 – 36)							0,00	0,00	0,00
SA5	Saldo (5) Geldfluss aus der voranschlagswirksamen Gebarung (Saldo 3 + Saldo 4)							-2 000,00	-2 700,00	-723,00
814	Straßenreinigung									
814000	Straßenreinigung und Winterdienst									
Operative Gebarung										
SU 21 / 31	Summe Erträge / Einzahlungen operative Gebarung				0,00	0,00	0,00	0,00	0,00	0,00
1/814000-455000	Streumittel und Auftausalz	2221	3221	23	8 100,00	8 000,00	5 015,71	8 100,00	8 000,00	5 492,71

		MVAG VC QU			Ergebnisvoranschlag			Finanzierungsvoranschlag		
		EH	FH		VA 2026	VA 2025	RA 2024	VA 2026	VA 2025	RA 2024
1/814000-459000	Sonstiges Material für Winterdienst	2221	3221	23	200,00	200,00		200,00	200,00	
1/814000-680000	Planmäßige Abschreibung	2226			4 200,00	4 200,00	4 237,72			
1/814000-728000	Entgelte für sonstige Leistungen Firmen	2225	3225	24	7 600,00	6 100,00	6 091,20	7 600,00	6 100,00	6 091,20
<b>SU 22 / 32</b>	<b>Summe Aufwendungen / Auszahlungen operative Gebarung</b>				<b>20 100,00</b>	<b>18 500,00</b>	<b>15 344,63</b>	<b>15 900,00</b>	<b>14 300,00</b>	<b>11 583,91</b>
<b>SA 0 / SA 1</b>	<b>(0) Nettoergebnis (21 - 22) / (1) Geldfluss operative Gebarung (31 – 32)</b>				<b>-20 100,00</b>	<b>-18 500,00</b>	<b>-15 344,63</b>	<b>-15 900,00</b>	<b>-14 300,00</b>	<b>-11 583,91</b>
<b>SA01</b>	<b>Saldo (01) Haushaltsrücklagen (230 - 240)</b>				<b>0,00</b>	<b>0,00</b>	<b>0,00</b>	<b>0,00</b>	<b>0,00</b>	<b>0,00</b>
<b>SA00</b>	<b>Saldo (00) Nettoergebnis nach Haushaltsrücklagen (Saldo 0 + Saldo 01)</b>				<b>-20 100,00</b>	<b>-18 500,00</b>	<b>-15 344,63</b>			
<b>Investive Gebarung</b>										
<b>SU 33</b>	<b>Summe Einzahlungen investive Gebarung</b>							<b>0,00</b>	<b>0,00</b>	<b>0,00</b>
<b>SU 34</b>	<b>Summe Auszahlungen investive Gebarung</b>							<b>0,00</b>	<b>0,00</b>	<b>0,00</b>
<b>SA2</b>	<b>Saldo (2) Geldfluss aus der Investiven Gebarung (33 – 34)</b>							<b>0,00</b>	<b>0,00</b>	<b>0,00</b>
<b>SA3</b>	<b>Saldo (3) Nettofinanzierungssaldo (Saldo 1 + Saldo 2)</b>							<b>-15 900,00</b>	<b>-14 300,00</b>	<b>-11 583,91</b>
<b>Finanzierungstätigkeit</b>										
<b>SU 35</b>	<b>Summe Einzahlungen aus der Finanzierungstätigkeit</b>							<b>0,00</b>	<b>0,00</b>	<b>0,00</b>
<b>SU 36</b>	<b>Summe Auszahlungen aus der Finanzierungstätigkeit</b>							<b>0,00</b>	<b>0,00</b>	<b>0,00</b>
<b>SA4</b>	<b>Saldo (4) Geldfluss aus der Finanzierungstätigkeit (35 – 36)</b>							<b>0,00</b>	<b>0,00</b>	<b>0,00</b>
<b>SA5</b>	<b>Saldo (5) Geldfluss aus der voranschlagswirksamen Gebarung (Saldo 3 + Saldo 4)</b>							<b>-15 900,00</b>	<b>-14 300,00</b>	<b>-11 583,91</b>
<b>815</b>	<b>Park- und Gartenanlagen, Kinderspielplätze</b>									
<b>815000</b>	<b>Park- und Gartenanlagen, Kinderspielplätze</b>									
<b>Operative Gebarung</b>										
2/815000+813000	Erträge aus der Auflösung von Investitionszuschüssen (Kapitaltransfers)	2127			500,00	1 100,00	1 666,67			
2/815000+816000	Kostenbeiträge (Kostenersätze) Spielplatz Annenhof	2114	3114		9 000,00			9 000,00		
<b>SU 21 / 31</b>	<b>Summe Erträge / Einzahlungen operative Gebarung</b>				<b>9 500,00</b>	<b>1 100,00</b>	<b>1 666,67</b>	<b>9 000,00</b>	<b>0,00</b>	<b>0,00</b>
1/815000-400000	Geringwertige Wirtschaftsgüter	2221	3221	23	1 000,00	1 000,00	758,52	1 000,00	1 000,00	758,52
1/815000-420000	Bepflanzung- Saatgut u. Pflanzen, Jungbäume u. Sträucher, Setzlinge	2221	3221	23	100,00	200,00	53,97	100,00	200,00	53,97
1/815000-459000	Sonstige Verbrauchsgüter	2221	3221	23	1 000,00	1 200,00	740,06	1 000,00	1 200,00	740,06
1/815000-600000	Strom	2222	3222	24	1 400,00	900,00	840,41	1 400,00	900,00	840,41
1/815000-610000	Instandhaltung von Grund und Boden	2224	3224	24	5 000,00	4 800,00	2 985,11	5 000,00	4 800,00	2 985,11
1/815000-613000	Instandhaltung von Grundstückseinrichtungen	2224	3224	24	1 400,00	1 400,00	747,36	1 400,00	1 400,00	747,36
1/815000-618000	Instandhaltung von Ausstattung	2224	3224	24	2 800,00	3 000,00	445,20	2 800,00	3 000,00	445,20
1/815000-680000	Planmäßige Abschreibung	2226			3 900,00	5 800,00	8 984,29			
1/815000-700000	Miet- und Pachtaufwand	2223	3223	24	200,00	300,00		200,00	300,00	
1/815000-710000	Öffentliche Abgaben	2225	3225	24	200,00	200,00	179,96	200,00	200,00	179,96

		MVAG VC QU			Ergebnisvoranschlag			Finanzierungsvoranschlag		
		EH	FH		VA 2026	VA 2025	RA 2024	VA 2026	VA 2025	RA 2024
1/815000-728000	Entgelte für sonstige Leistungen Firmen	2225	3225	24	500,00	500,00	1 080,00	500,00	500,00	1 080,00
<b>SU 22 / 32</b>	<b>Summe Aufwendungen / Auszahlungen operative Gebarung</b>				<b>17 500,00</b>	<b>19 300,00</b>	<b>16 814,88</b>	<b>13 600,00</b>	<b>13 500,00</b>	<b>7 830,59</b>
<b>SA 0 / SA 1</b>	<b>(0) Nettoergebnis (21 - 22) / (1) Geldfluss operative Gebarung (31 – 32)</b>				<b>-8 000,00</b>	<b>-18 200,00</b>	<b>-15 148,21</b>	<b>-4 600,00</b>	<b>-13 500,00</b>	<b>-7 830,59</b>
<b>SA01</b>	<b>Saldo (01) Haushaltsrücklagen (230 - 240)</b>				<b>0,00</b>	<b>0,00</b>	<b>0,00</b>	<b>0,00</b>	<b>0,00</b>	<b>0,00</b>
<b>SA00</b>	<b>Saldo (00) Nettoergebnis nach Haushaltsrücklagen (Saldo 0 + Saldo 01)</b>				<b>-8 000,00</b>	<b>-18 200,00</b>	<b>-15 148,21</b>			
<b>Investive Gebarung</b>										
<b>SU 33</b>	<b>Summe Einzahlungen investive Gebarung</b>							<b>0,00</b>	<b>0,00</b>	<b>0,00</b>
1/815000-042300	Ausstattung Spielplätze		3415	2 41				1 000,00	1 000,00	1 788,00
1/815000-042301	Amts-, Betriebs- und Geschäftsausstattung - Abfallkörbe		3415	2 41				500,00		
<b>SU 34</b>	<b>Summe Auszahlungen investive Gebarung</b>							<b>1 500,00</b>	<b>1 000,00</b>	<b>1 788,00</b>
<b>SA2</b>	<b>Saldo (2) Geldfluss aus der Investiven Gebarung (33 – 34)</b>							<b>-1 500,00</b>	<b>-1 000,00</b>	<b>-1 788,00</b>
<b>SA3</b>	<b>Saldo (3) Nettofinanzierungssaldo (Saldo 1 + Saldo 2)</b>							<b>-6 100,00</b>	<b>-14 500,00</b>	<b>-9 618,59</b>
<b>Finanzierungstätigkeit</b>										
<b>SU 35</b>	<b>Summe Einzahlungen aus der Finanzierungstätigkeit</b>							<b>0,00</b>	<b>0,00</b>	<b>0,00</b>
<b>SU 36</b>	<b>Summe Auszahlungen aus der Finanzierungstätigkeit</b>							<b>0,00</b>	<b>0,00</b>	<b>0,00</b>
<b>SA4</b>	<b>Saldo (4) Geldfluss aus der Finanzierungstätigkeit (35 – 36)</b>							<b>0,00</b>	<b>0,00</b>	<b>0,00</b>
<b>SA5</b>	<b>Saldo (5) Geldfluss aus der voranschlagswirksamen Gebarung (Saldo 3 + Saldo 4)</b>							<b>-6 100,00</b>	<b>-14 500,00</b>	<b>-9 618,59</b>
<b>815046</b>	<b>Spielplatz Wille Wiese</b>									
<b>Operative Gebarung</b>										
<b>SU 21 / 31</b>	<b>Summe Erträge / Einzahlungen operative Gebarung</b>				<b>0,00</b>	<b>0,00</b>	<b>0,00</b>	<b>0,00</b>	<b>0,00</b>	<b>0,00</b>
1/815046-680000	Planmäßige Abschreibung	2226			2 200,00	2 200,00	2 247,12			
<b>SU 22 / 32</b>	<b>Summe Aufwendungen / Auszahlungen operative Gebarung</b>				<b>2 200,00</b>	<b>2 200,00</b>	<b>2 247,12</b>	<b>0,00</b>	<b>0,00</b>	<b>0,00</b>
<b>SA 0 / SA 1</b>	<b>(0) Nettoergebnis (21 - 22) / (1) Geldfluss operative Gebarung (31 – 32)</b>				<b>-2 200,00</b>	<b>-2 200,00</b>	<b>-2 247,12</b>	<b>0,00</b>	<b>0,00</b>	<b>0,00</b>
<b>SA01</b>	<b>Saldo (01) Haushaltsrücklagen (230 - 240)</b>				<b>0,00</b>	<b>0,00</b>	<b>0,00</b>	<b>0,00</b>	<b>0,00</b>	<b>0,00</b>
<b>SA00</b>	<b>Saldo (00) Nettoergebnis nach Haushaltsrücklagen (Saldo 0 + Saldo 01)</b>				<b>-2 200,00</b>	<b>-2 200,00</b>	<b>-2 247,12</b>			
<b>Investive Gebarung</b>										
<b>SU 33</b>	<b>Summe Einzahlungen investive Gebarung</b>							<b>0,00</b>	<b>0,00</b>	<b>0,00</b>
<b>SU 34</b>	<b>Summe Auszahlungen investive Gebarung</b>							<b>0,00</b>	<b>0,00</b>	<b>0,00</b>
<b>SA2</b>	<b>Saldo (2) Geldfluss aus der Investiven Gebarung (33 – 34)</b>							<b>0,00</b>	<b>0,00</b>	<b>0,00</b>
<b>SA3</b>	<b>Saldo (3) Nettofinanzierungssaldo (Saldo 1 + Saldo 2)</b>							<b>0,00</b>	<b>0,00</b>	<b>0,00</b>
<b>Finanzierungstätigkeit</b>										
<b>SU 35</b>	<b>Summe Einzahlungen aus der Finanzierungstätigkeit</b>							<b>0,00</b>	<b>0,00</b>	<b>0,00</b>
<b>SU 36</b>	<b>Summe Auszahlungen aus der Finanzierungstätigkeit</b>							<b>0,00</b>	<b>0,00</b>	<b>0,00</b>
<b>SA4</b>	<b>Saldo (4) Geldfluss aus der Finanzierungstätigkeit (35 – 36)</b>							<b>0,00</b>	<b>0,00</b>	<b>0,00</b>
<b>SA5</b>	<b>Saldo (5) Geldfluss aus der voranschlagswirksamen Gebarung (Saldo 3 + Saldo 4)</b>							<b>0,00</b>	<b>0,00</b>	<b>0,00</b>

		MVAG		VC QU	Ergebnisvoranschlag			Finanzierungsvoranschlag		
		EH	FH		VA 2026	VA 2025	RA 2024	VA 2026	VA 2025	RA 2024
<b>816</b>	<b>Öffentliche Beleuchtung und öffentliche Uhren</b>									
<b>816000</b>	<b>Öffentliche Beleuchtung und öffentliche Uhren</b>									
<b>Operative Gebarung</b>										
2/816000+813000	Erträge aus der Auflösung von Investitionszuschüssen (Kapitaltransfers) Buchhaltungsagenur des Bundes	2127			9 900,00	9 900,00	9 850,38			
<b>SU 21 / 31</b>	<b>Summe Erträge / Einzahlungen operative Gebarung</b>				<b>9 900,00</b>	<b>9 900,00</b>	<b>9 850,38</b>	<b>0,00</b>	<b>0,00</b>	<b>0,00</b>
1/816000-600000	Energiebezüge -Lichtservice ab 2024	2222	3222		20 500,00	19 000,00	18 231,63	20 500,00	19 000,00	18 231,63
1/816000-611000	Instandhaltung Straßenbeleuchtung	2224	3224	24	1 200,00	1 500,00	792,00	1 200,00	1 500,00	792,00
1/816000-614000	Instandhaltung - Lichtservice ab 2024	2224	3224		47 800,00	44 000,00	42 536,81	47 800,00	44 000,00	42 536,81
1/816000-680000	Planmäßige Abschreibung	2226			50 100,00	58 500,00	72 759,92			
<b>SU 22 / 32</b>	<b>Summe Aufwendungen / Auszahlungen operative Gebarung</b>				<b>119 600,00</b>	<b>123 000,00</b>	<b>134 320,36</b>	<b>69 500,00</b>	<b>64 500,00</b>	<b>61 560,44</b>
<b>SA 0 / SA 1</b>	<b>(0) Nettoergebnis (21 - 22) / (1) Geldfluss operative Gebarung (31 – 32)</b>				<b>-109 700,00</b>	<b>-113 100,00</b>	<b>-124 469,98</b>	<b>-69 500,00</b>	<b>-64 500,00</b>	<b>-61 560,44</b>
<b>SA01</b>	<b>Saldo (01) Haushaltsrücklagen (230 - 240)</b>				<b>0,00</b>	<b>0,00</b>	<b>0,00</b>	<b>0,00</b>	<b>0,00</b>	<b>0,00</b>
<b>SA00</b>	<b>Saldo (00) Nettoergebnis nach Haushaltsrücklagen (Saldo 0 + Saldo 01)</b>				<b>-109 700,00</b>	<b>-113 100,00</b>	<b>-124 469,98</b>			
<b>Investive Gebarung</b>										
<b>SU 33</b>	<b>Summe Einzahlungen investive Gebarung</b>							<b>0,00</b>	<b>0,00</b>	<b>0,00</b>
1/816000-005000	Anlagen zu Straßenbauten -Erweiterung Lichtpunkte	3412	40							12 538,26
5/816000-005000	Straßenbeleuchtung LED Umstellung	3412	1 40							143 683,20
5/816000-005001	Anlagen zu Straßenbauten Erweit.Lichtpunkte 2025	3412	1					12 500,00		
<b>SU 34</b>	<b>Summe Auszahlungen investive Gebarung</b>							<b>0,00</b>	<b>12 500,00</b>	<b>156 221,46</b>
<b>SA2</b>	<b>Saldo (2) Geldfluss aus der Investiven Gebarung (33 – 34)</b>							<b>0,00</b>	<b>-12 500,00</b>	<b>-156 221,46</b>
<b>SA3</b>	<b>Saldo (3) Nettofinanzierungssaldo (Saldo 1 + Saldo 2)</b>							<b>-69 500,00</b>	<b>-77 000,00</b>	<b>-217 781,90</b>
<b>Finanzierungstätigkeit</b>										
<b>SU 35</b>	<b>Summe Einzahlungen aus der Finanzierungstätigkeit</b>							<b>0,00</b>	<b>0,00</b>	<b>0,00</b>
<b>SU 36</b>	<b>Summe Auszahlungen aus der Finanzierungstätigkeit</b>							<b>0,00</b>	<b>0,00</b>	<b>0,00</b>
<b>SA4</b>	<b>Saldo (4) Geldfluss aus der Finanzierungstätigkeit (35 – 36)</b>							<b>0,00</b>	<b>0,00</b>	<b>0,00</b>
<b>SA5</b>	<b>Saldo (5) Geldfluss aus der voranschlagswirksamen Gebarung (Saldo 3 + Saldo 4)</b>							<b>-69 500,00</b>	<b>-77 000,00</b>	<b>-217 781,90</b>
<b>817</b>	<b>Friedhöfe (einschließlich Einsegnungshallen und Krematorien)</b>									
<b>817000</b>	<b>Friedhöfe</b>									
<b>Operative Gebarung</b>										
2/817000+813000	Erträge aus der Auflösung von Investitionszuschüssen (Kapitaltransfers)	2127			600,00	600,00	606,06			
2/817000+852700	Grabstellengebühren	2113	3113	12	18 200,00	20 000,00	23 951,00	18 200,00	20 000,00	25 416,00
2/817000+852800	Begräbnis- und Leichenkammergebühr	2113	3113	12	32 900,00	32 900,00	22 690,00	32 900,00	32 900,00	23 960,00

		MVAG		VC QU	Ergebnisvoranschlag			Finanzierungsvoranschlag		
		EH	FH		VA 2026	VA 2025	RA 2024	VA 2026	VA 2025	RA 2024
2/817000+852900	Gebühren Verabschiedungshalle neu	2113	3113		14 400,00			14 400,00		
<b>SU 21 / 31</b>	<b>Summe Erträge / Einzahlungen operative Gebarung</b>				<b>66 100,00</b>	<b>53 500,00</b>	<b>47 247,06</b>	<b>65 500,00</b>	<b>52 900,00</b>	<b>49 376,00</b>
1/817000-400000	Geringwertige Wirtschaftsgüter	2221	3221	23	500,00	1 000,00	59,38	500,00	1 000,00	59,38
1/817000-400100	Dienstbekleidung	2221	3221	23		100,00			100,00	
1/817000-459000	Sonstige Verbrauchsgüter	2221	3221	23	600,00	500,00	1 080,01	600,00	500,00	1 080,01
1/817000-510000	Bezüge Vertragsbedienstete der Verwaltung	2211	3211	20	5 700,00	5 200,00	4 971,01	5 700,00	5 200,00	4 971,01
1/817000-511000	Bezüge Vertragsbedienstete in handwerklicher Verwendung	2211	3211	20	9 700,00	9 000,00	4 544,80	9 700,00	9 000,00	4 544,80
1/817000-580000	Dienstgeberbeiträge zum Ausgleichsfonds für Familienbeihilfen	2212	3212	20	600,00	500,00	351,35	600,00	500,00	351,35
1/817000-582000	Dgbtg Sozialversicherung	2212	3212	20	3 200,00	2 900,00	2 014,83	3 200,00	2 900,00	2 014,83
1/817000-592000	Dotierung von Rückstellungen für Jubiläumszuwendungen	2214			100,00		47,97			
1/817000-600000	Stromkosten	2222	3222	24	1 000,00	1 000,00	689,82	1 000,00	1 000,00	689,82
1/817000-610000	Instandhaltung von Grund und Boden	2224	3224	24	1 000,00	2 500,00	3 450,00	1 000,00	2 500,00	3 450,00
1/817000-612000	Instandhaltung von Wasser- und Kanalisationsanlagen	2224	3224	24	200,00	500,00	23,08	200,00	500,00	157,00
1/817000-613100	Instandhaltung Friedhofsanlage	2224	3224	24	1 500,00	1 500,00	2 598,85	1 500,00	1 500,00	2 598,85
1/817000-614800	Instandhaltung der Aufbahrungshalle	2224	3224	24		500,00			500,00	
1/817000-670000	Versicherungen	2222	3222	24	400,00	400,00	348,17	400,00	400,00	348,17
1/817000-680000	Planmäßige Abschreibung	2226			6 600,00	6 400,00	6 498,60			
1/817000-711000	Gebühren für die Benützung von Gemeindeeinrichtungen und Anlagen gemäß FAG	2225	3225	24	400,00	400,00	384,83	400,00	400,00	384,83
1/817000-724000	Reisegebühren	2225	3225	24			9,74			9,74
1/817000-728000	Entgelte für sonstige Leistungen Firmen	2225	3225	24	4 800,00	4 500,00	2 887,29	4 800,00	4 500,00	2 254,79
1/817000-728100	Reinigung	2225	3225	24	2 400,00	2 000,00	1 737,86	2 400,00	2 000,00	2 385,86
<b>SU 22 / 32</b>	<b>Summe Aufwendungen / Auszahlungen operative Gebarung</b>				<b>38 700,00</b>	<b>38 900,00</b>	<b>31 697,59</b>	<b>32 000,00</b>	<b>32 500,00</b>	<b>25 300,44</b>
<b>SA 0 / SA 1</b>	<b>(0) Nettoergebnis (21 - 22) / (1) Geldfluss operative Gebarung (31 – 32)</b>				<b>27 400,00</b>	<b>14 600,00</b>	<b>15 549,47</b>	<b>33 500,00</b>	<b>20 400,00</b>	<b>24 075,56</b>
1/817000-794001	Zuweisungen an zweckgebundene Haushaltsrücklagen	2401					134 000,00			
<b>SA01</b>	<b>Saldo (01) Haushaltsrücklagen (230 - 240)</b>				<b>0,00</b>	<b>0,00</b>	<b>-134 000,00</b>	<b>0,00</b>	<b>0,00</b>	<b>0,00</b>
<b>SA00</b>	<b>Saldo (00) Nettoergebnis nach Haushaltsrücklagen (Saldo 0 + Saldo 01)</b>				<b>27 400,00</b>	<b>14 600,00</b>	<b>-118 450,53</b>			
<b>Investive Gebarung</b>										
<b>SU 33</b>	<b>Summe Einzahlungen investive Gebarung</b>							<b>0,00</b>	<b>0,00</b>	<b>0,00</b>
1/817000-042000	Betriebsausstattung	3415	2 41							2 868,00
<b>SU 34</b>	<b>Summe Auszahlungen investive Gebarung</b>							<b>0,00</b>	<b>0,00</b>	<b>2 868,00</b>
<b>SA2</b>	<b>Saldo (2) Geldfluss aus der Investiven Gebarung (33 – 34)</b>							<b>0,00</b>	<b>0,00</b>	<b>-2 868,00</b>
<b>SA3</b>	<b>Saldo (3) Nettofinanzierungssaldo (Saldo 1 + Saldo 2)</b>							<b>33 500,00</b>	<b>20 400,00</b>	<b>21 207,56</b>

		MVAG	VC QU	Ergebnisvoranschlag			Finanzierungsvoranschlag		
		EH	FH	VA 2026	VA 2025	RA 2024	VA 2026	VA 2025	RA 2024
<b>Finanzierungstätigkeit</b>									
<b>SU 35</b>	<b>Summe Einzahlungen aus der Finanzierungstätigkeit</b>						<b>0,00</b>	<b>0,00</b>	<b>0,00</b>
<b>SU 36</b>	<b>Summe Auszahlungen aus der Finanzierungstätigkeit</b>						<b>0,00</b>	<b>0,00</b>	<b>0,00</b>
<b>SA4</b>	<b>Saldo (4) Geldfluss aus der Finanzierungstätigkeit (35 – 36)</b>						<b>0,00</b>	<b>0,00</b>	<b>0,00</b>
<b>SA5</b>	<b>Saldo (5) Geldfluss aus der voranschlagswirksamen Gebarung (Saldo 3 + Saldo 4)</b>						<b>33 500,00</b>	<b>20 400,00</b>	<b>21 207,56</b>
<b>817001 Urnenhain</b>									
<b>Operative Gebarung</b>									
<b>SU 21 / 31</b>	<b>Summe Erträge / Einzahlungen operative Gebarung</b>			<b>0,00</b>	<b>0,00</b>	<b>0,00</b>	<b>0,00</b>	<b>0,00</b>	<b>0,00</b>
1/817001-650000/46	Zinsen Darlehen Urnenhain	2241	3241	25	2 300,00	2 500,00	1 963,54	2 300,00	2 500,00
1/817001-680000	Planmäßige Abschreibung	2226			2 500,00	2 500,00	2 455,98		
<b>SU 22 / 32</b>	<b>Summe Aufwendungen / Auszahlungen operative Gebarung</b>			<b>4 800,00</b>	<b>5 000,00</b>	<b>4 419,52</b>	<b>2 300,00</b>	<b>2 500,00</b>	<b>1 963,54</b>
<b>SA 0 / SA 1</b>	<b>(0) Nettoergebnis (21 - 22) / (1) Geldfluss operative Gebarung (31 – 32)</b>			<b>-4 800,00</b>	<b>-5 000,00</b>	<b>-4 419,52</b>	<b>-2 300,00</b>	<b>-2 500,00</b>	<b>-1 963,54</b>
<b>SA01</b>	<b>Saldo (01) Haushaltsrücklagen (230 - 240)</b>			<b>0,00</b>	<b>0,00</b>	<b>0,00</b>	<b>0,00</b>	<b>0,00</b>	<b>0,00</b>
<b>SA00</b>	<b>Saldo (00) Nettoergebnis nach Haushaltsrücklagen (Saldo 0 + Saldo 01)</b>			<b>-4 800,00</b>	<b>-5 000,00</b>	<b>-4 419,52</b>			
<b>Investive Gebarung</b>									
<b>SU 33</b>	<b>Summe Einzahlungen investive Gebarung</b>						<b>0,00</b>	<b>0,00</b>	<b>0,00</b>
<b>SU 34</b>	<b>Summe Auszahlungen investive Gebarung</b>						<b>0,00</b>	<b>0,00</b>	<b>0,00</b>
<b>SA2</b>	<b>Saldo (2) Geldfluss aus der Investiven Gebarung (33 – 34)</b>						<b>0,00</b>	<b>0,00</b>	<b>0,00</b>
<b>SA3</b>	<b>Saldo (3) Nettofinanzierungssaldo (Saldo 1 + Saldo 2)</b>						<b>-2 300,00</b>	<b>-2 500,00</b>	<b>-1 963,54</b>
<b>Finanzierungstätigkeit</b>									
<b>SU 35</b>	<b>Summe Einzahlungen aus der Finanzierungstätigkeit</b>						<b>0,00</b>	<b>0,00</b>	<b>0,00</b>
1/817001-346000/46	Darlehenstilgung Urnenhain		3614	65			5 000,00	5 000,00	5 000,00
<b>SU 36</b>	<b>Summe Auszahlungen aus der Finanzierungstätigkeit</b>						<b>5 000,00</b>	<b>5 000,00</b>	<b>5 000,00</b>
<b>SA4</b>	<b>Saldo (4) Geldfluss aus der Finanzierungstätigkeit (35 – 36)</b>						<b>-5 000,00</b>	<b>-5 000,00</b>	<b>-5 000,00</b>
<b>SA5</b>	<b>Saldo (5) Geldfluss aus der voranschlagswirksamen Gebarung (Saldo 3 + Saldo 4)</b>						<b>-7 300,00</b>	<b>-7 500,00</b>	<b>-6 963,54</b>
<b>817003 Verabschiedungshalle</b>									
<b>Operative Gebarung</b>									
2/817003+861000	Zinsenzuschuss Verabschiedungshalle Landesfinanzsonderaktion	2121	3121		17 700,00		17 700,00		
<b>SU 21 / 31</b>	<b>Summe Erträge / Einzahlungen operative Gebarung</b>				<b>17 700,00</b>	<b>0,00</b>	<b>17 700,00</b>	<b>0,00</b>	<b>0,00</b>
1/817003-650000	Zinsen Darlehen Verabschiedungshalle	2241	3241		26 900,00		26 900,00		
1/817003-650001	Zinsen Darlehen Verabschiedungshalle 2026	2241	3241		4 400,00		4 400,00		
<b>SU 22 / 32</b>	<b>Summe Aufwendungen / Auszahlungen operative Gebarung</b>				<b>31 300,00</b>	<b>0,00</b>	<b>31 300,00</b>	<b>0,00</b>	<b>0,00</b>
<b>SA 0 / SA 1</b>	<b>(0) Nettoergebnis (21 - 22) / (1) Geldfluss operative Gebarung (31 – 32)</b>				<b>-13 600,00</b>	<b>0,00</b>	<b>-13 600,00</b>	<b>0,00</b>	<b>0,00</b>

		MVAG		VC QU	Ergebnisvoranschlag			Finanzierungsvoranschlag		
		EH	FH		VA 2026	VA 2025	RA 2024	VA 2026	VA 2025	RA 2024
6/817003+894001	Entnahmen von zweckgebundenen Haushaltsrücklagen	2301		1		134 700,00				
<b>SA01</b>	<b>Saldo (01) Haushaltsrücklagen (230 - 240)</b>				<b>0,00</b>	<b>134 700,00</b>	<b>0,00</b>	<b>0,00</b>	<b>0,00</b>	<b>0,00</b>
<b>SA00</b>	<b>Saldo (00) Nettoergebnis nach Haushaltsrücklagen (Saldo 0 + Saldo 01)</b>				<b>-13 600,00</b>	<b>134 700,00</b>	<b>0,00</b>			
<b>Investive Gebarung</b>										
6/817003+300000	KIG 2025 Kapitaltransf. von Bund, Bundesfonds und Bundeskammern		3331	1					87 000,00	
6/817003+300742	KIP 2025		3331	1				80 800,00		
<b>SU 33</b>	<b>Summe Einzahlungen investive Gebarung</b>							<b>80 800,00</b>	<b>87 000,00</b>	<b>0,00</b>
5/817003-010000	Gebäude und Bauten		3413	1 40				450 000,00	1 070 000,00	51 813,37
<b>SU 34</b>	<b>Summe Auszahlungen investive Gebarung</b>							<b>450 000,00</b>	<b>1 070 000,00</b>	<b>51 813,37</b>
<b>SA2</b>	<b>Saldo (2) Geldfluss aus der Investiven Gebarung (33 – 34)</b>							<b>-369 200,00</b>	<b>-983 000,00</b>	<b>-51 813,37</b>
<b>SA3</b>	<b>Saldo (3) Nettofinanzierungssaldo (Saldo 1 + Saldo 2)</b>							<b>-382 800,00</b>	<b>-983 000,00</b>	<b>-51 813,37</b>
<b>Finanzierungstätigkeit</b>										
6/817003+346000	Darlehen Aufbahrungshalle		3514	1					900 000,00	
6/817003+346001	Darlehen Verabschiedungshalle 2026		3514	1				148 000,00		
<b>SU 35</b>	<b>Summe Einzahlungen aus der Finanzierungstätigkeit</b>							<b>148 000,00</b>	<b>900 000,00</b>	<b>0,00</b>
1/817003-346000	Tilgung Darlehen Verabschiedungshalle		3614					22 500,00		
<b>SU 36</b>	<b>Summe Auszahlungen aus der Finanzierungstätigkeit</b>							<b>22 500,00</b>	<b>0,00</b>	<b>0,00</b>
<b>SA4</b>	<b>Saldo (4) Geldfluss aus der Finanzierungstätigkeit (35 – 36)</b>							<b>125 500,00</b>	<b>900 000,00</b>	<b>0,00</b>
<b>SA5</b>	<b>Saldo (5) Geldfluss aus der voranschlagswirksamen Gebarung (Saldo 3 + Saldo 4)</b>							<b>-257 300,00</b>	<b>-83 000,00</b>	<b>-51 813,37</b>
<b>82</b>	<b>Betriebsähnliche Einrichtungen und Betriebe</b>									
<b>820</b>	<b>Wirtschaftshöfe</b>									
<b>820000</b>	<b>Bauhof</b>									
<b>Operative Gebarung</b>										
2/820000+803000	Veräußerungen von technischen Anlagen, Fahrzeugen und Maschinen	2116					2 083,33			
2/820000+813000	Erträge aus der Auflösung von Investitionszuschüssen (Kapitaltransfers)	2127			3 200,00	3 200,00	1 624,07			
2/820000+816000	Kostenbeiträge (Kostenersätze) für Nutzung Rastentraktor WSV Fußball	2114	3114		1 500,00			1 500,00		
2/820000+827000	Personalkostenersätze	2116	3116	18	4 000,00	16 100,00	6 286,32	4 000,00	16 100,00	8 267,27
2/820000+829000	Schadenerstanz Versicherung	2116	3116				1 248,40			
2/820000+829400	Abfertigungsversicherung	2116	3116	18	2 800,00	2 700,00	2 804,43			
2/820000+860000	Transfers vom Sozialministerium	2121	3121	15	5 400,00	5 400,00	5 400,00	5 400,00	5 400,00	5 400,00
2/820000+863000	Transfers von AMS u. AUVA	2121	3121	15			2 246,64			2 246,64

		MVAG VC QU			Ergebnisvoranschlag			Finanzierungsvoranschlag		
		EH	FH		VA 2026	VA 2025	RA 2024	VA 2026	VA 2025	RA 2024
6/820000+871001	Sonder Gemeinde-Bedarfszuweisungsmitteln Energiespargemeinde	2121	3121	1			5 000,00			5 000,00
<b>SU 21 / 31</b>	<b>Summe Erträge / Einzahlungen operative Gebarung</b>				<b>16 900,00</b>	<b>27 400,00</b>	<b>26 693,19</b>	<b>10 900,00</b>	<b>21 500,00</b>	<b>20 913,91</b>
1/820000-400000	Geringwertige Wirtschaftsgüter (Werkzeuge...)	2221	3221	23	5 000,00	6 000,00	2 141,04	5 000,00	6 000,00	2 099,31
1/820000-400100	Dienst- und Schutzbekleidung	2221	3221	23	4 500,00	4 500,00	5 513,73	4 500,00	4 500,00	5 513,73
1/820000-452000	Treibstoffe	2221	3221	23	19 000,00	19 200,00	16 752,28	19 000,00	19 200,00	17 959,15
1/820000-454000	Reinigungsmaterial	2221	3221	23	1 300,00	1 600,00	845,27	1 300,00	1 600,00	845,27
1/820000-458000	Mittel zur ärztlichen Betreuung und Gesundheitsvorsorge	2221	3221	23	100,00	200,00		100,00	200,00	
1/820000-459000	Sonstige Verbrauchsgüter, Kleinmaterial	2221	3221	23	7 600,00	7 500,00	7 459,18	7 600,00	7 500,00	7 497,62
1/820000-511000	Bezüge Vertragsbedienstete in handwerklicher Verwendung	2211	3211	20	486 000,00	503 000,00	442 908,95	486 000,00	503 000,00	442 908,95
1/820000-523000	Geldbezüge der nicht ganzjährig beschäftigten Arbeiter	2211	3211	20	12 000,00	13 000,00	15 301,19	12 000,00	13 000,00	15 301,19
1/820000-580000	Dienstgeberbeiträge zum Ausgleichsfonds für Familienbeihilfen	2212	3212	20	18 400,00	20 000,00	14 211,54	18 400,00	20 000,00	14 211,54
1/820000-582000	Dgbtg Sozialversicherung	2212	3212	20	104 400,00	108 800,00	94 116,81	104 400,00	108 800,00	94 116,81
1/820000-590000	Freiwillige Sozialleistungen	2212	3212	20	200,00	200,00	505,00	200,00	200,00	505,00
1/820000-591000	Dotierung von Rückstellungen für Abfertigungen	2214			4 100,00	3 900,00	10 067,89			
1/820000-592000	Dotierung von Rückstellungen für Jubiläumszuwendungen	2214			6 200,00	5 700,00	10 893,87			
1/820000-614000	Instandhaltung der Gebäude	2224	3224	24	700,00	1 900,00	1 480,56	700,00	1 900,00	1 544,01
1/820000-616000	Instandhaltung von Maschinen	2224	3224	24	3 800,00	4 700,00	3 827,81	3 800,00	4 700,00	3 827,81
1/820000-617000	Instandhaltung von Fahrzeugen	2224	3224	24	26 400,00	24 100,00	26 100,27	26 400,00	24 100,00	23 556,52
1/820000-618000	Instandhaltung sonst. Anlagen u. Ausstattung	2224	3224	24	3 200,00	1 500,00	2 076,56	3 200,00	1 500,00	2 257,04
1/820000-631000	Telefongebühren	2222	3222	24		100,00			100,00	
1/820000-670000	Versicherungen	2222	3222	24	25 000,00	25 800,00	22 986,90	25 000,00	25 800,00	22 986,90
1/820000-670200	Abfertigungsversicherung	2222	3222	24	1 900,00	1 900,00	1 926,82	1 900,00	1 900,00	1 926,82
1/820000-680000	Planmäßige Abschreibung	2226			60 700,00	60 400,00	58 872,11			
1/820000-691000	Schadensvergütungen	2225	3225	24			78,00			78,00
1/820000-700000	Pachtzins Lagerplatz	2223	3223	24	1 500,00	1 500,00	1 497,57	1 500,00	1 500,00	1 497,57
1/820000-710000	Öffentliche Abgaben	2225	3225	24	1 500,00	1 300,00	1 834,75	1 500,00	1 300,00	1 834,75
1/820000-711000	Geb. für die Ben. von Gde.Einricht- ungen u. -anlag. gem. FAG (Ausgabe)	2225	3225	24	200,00	200,00	218,25	200,00	200,00	218,25
1/820000-724000	Reisegebühren	2225	3225	24		3 200,00	3 509,91		3 200,00	3 509,91
1/820000-728000	Entgelte für sonstige Leistungen Firmen	2225	3225	24		300,00			300,00	
1/820000-728100	Arbeitskräfteüberlassung	2225	3225	24	500,00	3 000,00	3 725,00	500,00	3 000,00	3 725,00

		MVAG		VC QU	Ergebnisvoranschlag			Finanzierungsvoranschlag		
		EH	FH		VA 2026	VA 2025	RA 2024	VA 2026	VA 2025	RA 2024
5/820000-799000	Zuweisungen an Verrechnungsrücklagen zwischen Projekten Bauhof-Volksheim 2025	2225		1	15 000,00					
<b>SU 22 / 32</b>	<b>Summe Aufwendungen / Auszahlungen operative Gebarung</b>				<b>809 200,00</b>	<b>823 500,00</b>	<b>748 851,26</b>	<b>723 200,00</b>	<b>753 500,00</b>	<b>667 921,15</b>
<b>SA 0 / SA 1</b>	<b>(0) Nettoergebnis (21 - 22) / (1) Geldfluss operative Gebarung (31 – 32)</b>				<b>-792 300,00</b>	<b>-796 100,00</b>	<b>-722 158,07</b>	<b>-712 300,00</b>	<b>-732 000,00</b>	<b>-647 007,24</b>
<b>SA01</b>	<b>Saldo (01) Haushaltsrücklagen (230 - 240)</b>				<b>0,00</b>	<b>0,00</b>	<b>0,00</b>	<b>0,00</b>	<b>0,00</b>	<b>0,00</b>
<b>SA00</b>	<b>Saldo (00) Nettoergebnis nach Haushaltsrücklagen (Saldo 0 + Saldo 01)</b>				<b>-792 300,00</b>	<b>-796 100,00</b>	<b>-722 158,07</b>			
<b>Investive Gebarung</b>										
6/820000+300000	Kapitaltransfers von Bund, Bundesfonds und Bundeskammern KIP Förderung E-Fahrzeug	3331		1						8 000,00
6/820000+300100	KIG 2023 E-Fahrzeug Kapitaltransfers von Bund, Bundesfonds und Bundeskammern	3331		1						24 481,37
2/820000+803000	Veräußerungen von technischen Anlagen, Fahrzeugen und Maschinen	3314								2 083,33
<b>SU 33</b>	<b>Summe Einzahlungen investive Gebarung</b>							<b>0,00</b>	<b>0,00</b>	<b>34 564,70</b>
1/820000-020001	Anschaffung v. Maschinen	3414	2	41				3 000,00	3 000,00	4 417,90
1/820000-030001	Werkzeuge	3414	2	41				2 500,00	2 500,00	
5/820000-040000	Ankauf von Fahrzeugen	3414	1	41						50 743,04
1/820000-042001	Betriebsausstattung	3415	2	41					800,00	
<b>SU 34</b>	<b>Summe Auszahlungen investive Gebarung</b>							<b>5 500,00</b>	<b>6 300,00</b>	<b>55 160,94</b>
<b>SA2</b>	<b>Saldo (2) Geldfluss aus der Investiven Gebarung (33 – 34)</b>							<b>-5 500,00</b>	<b>-6 300,00</b>	<b>-20 596,24</b>
<b>SA3</b>	<b>Saldo (3) Nettofinanzierungssaldo (Saldo 1 + Saldo 2)</b>							<b>-717 800,00</b>	<b>-738 300,00</b>	<b>-667 603,48</b>
<b>Finanzierungstätigkeit</b>										
<b>SU 35</b>	<b>Summe Einzahlungen aus der Finanzierungstätigkeit</b>							<b>0,00</b>	<b>0,00</b>	<b>0,00</b>
<b>SU 36</b>	<b>Summe Auszahlungen aus der Finanzierungstätigkeit</b>							<b>0,00</b>	<b>0,00</b>	<b>0,00</b>
<b>SA4</b>	<b>Saldo (4) Geldfluss aus der Finanzierungstätigkeit (35 – 36)</b>							<b>0,00</b>	<b>0,00</b>	<b>0,00</b>
<b>SA5</b>	<b>Saldo (5) Geldfluss aus der voranschlagswirksamen Gebarung (Saldo 3 + Saldo 4)</b>							<b>-717 800,00</b>	<b>-738 300,00</b>	<b>-667 603,48</b>
<b>820001</b>	<b>Photovoltaikanlage Bauhof</b>									
<b>Operative Gebarung</b>										
<b>SU 21 / 31</b>	<b>Summe Erträge / Einzahlungen operative Gebarung</b>				<b>0,00</b>	<b>0,00</b>	<b>0,00</b>	<b>0,00</b>	<b>0,00</b>	<b>0,00</b>
<b>SU 22 / 32</b>	<b>Summe Aufwendungen / Auszahlungen operative Gebarung</b>				<b>0,00</b>	<b>0,00</b>	<b>0,00</b>	<b>0,00</b>	<b>0,00</b>	<b>0,00</b>
<b>SA 0 / SA 1</b>	<b>(0) Nettoergebnis (21 - 22) / (1) Geldfluss operative Gebarung (31 – 32)</b>				<b>0,00</b>	<b>0,00</b>	<b>0,00</b>	<b>0,00</b>	<b>0,00</b>	<b>0,00</b>
<b>SA01</b>	<b>Saldo (01) Haushaltsrücklagen (230 - 240)</b>				<b>0,00</b>	<b>0,00</b>	<b>0,00</b>	<b>0,00</b>	<b>0,00</b>	<b>0,00</b>
<b>SA00</b>	<b>Saldo (00) Nettoergebnis nach Haushaltsrücklagen (Saldo 0 + Saldo 01)</b>				<b>0,00</b>	<b>0,00</b>	<b>0,00</b>			

		MVAG	VC QU	Ergebnisvoranschlag			Finanzierungsvoranschlag		
		EH	FH	VA 2026	VA 2025	RA 2024	VA 2026	VA 2025	RA 2024
<b>Investive Gebarung</b>									
6/820001+300000	KIG 2025 Kapitaltransfers von Bund, Bundesfonds und Bundeskammern	3331	1					15 100,00	
<b>SU 33</b>	<b>Summe Einzahlungen investive Gebarung</b>						<b>0,00</b>	<b>15 100,00</b>	<b>0,00</b>
5/820001-010000	Gebäude und Bauten Photovoltaik	3413	1					42 500,00	
<b>SU 34</b>	<b>Summe Auszahlungen investive Gebarung</b>						<b>0,00</b>	<b>42 500,00</b>	<b>0,00</b>
<b>SA2</b>	<b>Saldo (2) Geldfluss aus der Investiven Gebarung (33 – 34)</b>						<b>0,00</b>	<b>-27 400,00</b>	<b>0,00</b>
<b>SA3</b>	<b>Saldo (3) Nettofinanzierungssaldo (Saldo 1 + Saldo 2)</b>						<b>0,00</b>	<b>-27 400,00</b>	<b>0,00</b>
<b>Finanzierungstätigkeit</b>									
<b>SU 35</b>	<b>Summe Einzahlungen aus der Finanzierungstätigkeit</b>						<b>0,00</b>	<b>0,00</b>	<b>0,00</b>
<b>SU 36</b>	<b>Summe Auszahlungen aus der Finanzierungstätigkeit</b>						<b>0,00</b>	<b>0,00</b>	<b>0,00</b>
<b>SA4</b>	<b>Saldo (4) Geldfluss aus der Finanzierungstätigkeit (35 – 36)</b>						<b>0,00</b>	<b>0,00</b>	<b>0,00</b>
<b>SA5</b>	<b>Saldo (5) Geldfluss aus der voranschlagswirksamen Gebarung (Saldo 3 + Saldo 4)</b>						<b>0,00</b>	<b>-27 400,00</b>	<b>0,00</b>
<b>84</b>	<b>Liegenschaften, Wohn- und Geschäftsgebäude</b>								
<b>840</b>	<b>Grundbesitz</b>								
<b>840000</b>	<b>Grundbesitz</b>								
<b>Operative Gebarung</b>									
2/840000+811000	Erlöse aus Verpachtungen 0% (Anerkennungszinse)	2115	3115	14	5 300,00	5 300,00	5 333,11	5 300,00	5 333,11
2/840000+811001	Miet- und Pachterträge Bestandsvertrag ÖBB	2115	3115						18 000,00
2/840000+811200	Erlöse Vermietung Grundstücke 20%	2115	3115	14	1 900,00	6 000,00	2 147,98	1 900,00	870,51
<b>SU 21 / 31</b>	<b>Summe Erträge / Einzahlungen operative Gebarung</b>				<b>7 200,00</b>	<b>11 300,00</b>	<b>7 481,09</b>	<b>7 200,00</b>	<b>24 203,62</b>
1/840000-710000	Öffentliche Abgaben	2225	3225	24	3 100,00	3 200,00	3 072,13	3 100,00	3 072,13
1/840000-728000	Entgelte für sonstige Leistungen	2225	3225	24	200,00	200,00		200,00	
<b>SU 22 / 32</b>	<b>Summe Aufwendungen / Auszahlungen operative Gebarung</b>				<b>3 300,00</b>	<b>3 400,00</b>	<b>3 072,13</b>	<b>3 300,00</b>	<b>3 072,13</b>
<b>SA 0 / SA 1</b>	<b>(0) Nettoergebnis (21 - 22) / (1) Geldfluss operative Gebarung (31 – 32)</b>				<b>3 900,00</b>	<b>7 900,00</b>	<b>4 408,96</b>	<b>3 900,00</b>	<b>21 131,49</b>
<b>SA01</b>	<b>Saldo (01) Haushaltsrücklagen (230 - 240)</b>				<b>0,00</b>	<b>0,00</b>	<b>0,00</b>	<b>0,00</b>	<b>0,00</b>
<b>SA00</b>	<b>Saldo (00) Nettoergebnis nach Haushaltsrücklagen (Saldo 0 + Saldo 01)</b>				<b>3 900,00</b>	<b>7 900,00</b>	<b>4 408,96</b>		
<b>Investive Gebarung</b>									
<b>SU 33</b>	<b>Summe Einzahlungen investive Gebarung</b>						<b>0,00</b>	<b>0,00</b>	<b>0,00</b>
1/840000-001000	Unbebaute Grundstücke	3412	2						11 197,36
<b>SU 34</b>	<b>Summe Auszahlungen investive Gebarung</b>						<b>0,00</b>	<b>0,00</b>	<b>11 197,36</b>
<b>SA2</b>	<b>Saldo (2) Geldfluss aus der Investiven Gebarung (33 – 34)</b>						<b>0,00</b>	<b>0,00</b>	<b>-11 197,36</b>
<b>SA3</b>	<b>Saldo (3) Nettofinanzierungssaldo (Saldo 1 + Saldo 2)</b>						<b>3 900,00</b>	<b>7 900,00</b>	<b>9 934,13</b>

		MVAG VC QU			Ergebnisvoranschlag			Finanzierungsvoranschlag		
		EH	FH		VA 2026	VA 2025	RA 2024	VA 2026	VA 2025	RA 2024
<b>Finanzierungstätigkeit</b>										
SU 35	Summe Einzahlungen aus der Finanzierungstätigkeit							0,00	0,00	0,00
SU 36	Summe Auszahlungen aus der Finanzierungstätigkeit							0,00	0,00	0,00
SA4	Saldo (4) Geldfluss aus der Finanzierungstätigkeit (35 – 36)							0,00	0,00	0,00
SA5	Saldo (5) Geldfluss aus der voranschlagswirksamen Gebarung (Saldo 3 + Saldo 4)							3 900,00	7 900,00	9 934,13
<b>842 Waldbesitz (soweit nicht bei 866)</b>										
<b>842000 Waldbesitz Gemeindewald</b>										
<b>Operative Gebarung</b>										
2/842000+808100	Veräußerung von Holz 20%	2116	3116	16		1 000,00			1 000,00	
SU 21 / 31	Summe Erträge / Einzahlungen operative Gebarung				0,00	1 000,00	0,00	0,00	1 000,00	0,00
1/842000-610100	Pflege der Waldgrundstücke	2224	3224	24	1 000,00	2 000,00		1 000,00	2 000,00	
SU 22 / 32	Summe Aufwendungen / Auszahlungen operative Gebarung				1 000,00	2 000,00	0,00	1 000,00	2 000,00	0,00
SA 0 / SA 1	(0) Nettoergebnis (21 - 22) / (1) Geldfluss operative Gebarung (31 – 32)				-1 000,00	-1 000,00	0,00	-1 000,00	-1 000,00	0,00
SA01	Saldo (01) Haushaltsrücklagen (230 - 240)				0,00	0,00	0,00	0,00	0,00	0,00
SA00	Saldo (00) Nettoergebnis nach Haushaltsrücklagen (Saldo 0 + Saldo 01)				-1 000,00	-1 000,00	0,00			
<b>Investive Gebarung</b>										
SU 33	Summe Einzahlungen investive Gebarung							0,00	0,00	0,00
SU 34	Summe Auszahlungen investive Gebarung							0,00	0,00	0,00
SA2	Saldo (2) Geldfluss aus der Investiven Gebarung (33 – 34)							0,00	0,00	0,00
SA3	Saldo (3) Nettofinanzierungssaldo (Saldo 1 + Saldo 2)							-1 000,00	-1 000,00	0,00
<b>Finanzierungstätigkeit</b>										
SU 35	Summe Einzahlungen aus der Finanzierungstätigkeit							0,00	0,00	0,00
SU 36	Summe Auszahlungen aus der Finanzierungstätigkeit							0,00	0,00	0,00
SA4	Saldo (4) Geldfluss aus der Finanzierungstätigkeit (35 – 36)							0,00	0,00	0,00
SA5	Saldo (5) Geldfluss aus der voranschlagswirksamen Gebarung (Saldo 3 + Saldo 4)							-1 000,00	-1 000,00	0,00
<b>846 Wohn- und Geschäftsgebäude (soweit nicht bei 853)</b>										
<b>846000 Zentralgebäude f. Feuerwehr, Rettung, EAR</b>										
<b>Operative Gebarung</b>										
2/846000+811000	Miet- und Pachtertrag	2115	3115	14	6 600,00	6 600,00	6 600,00	6 600,00	6 600,00	6 600,00
SU 21 / 31	Summe Erträge / Einzahlungen operative Gebarung				6 600,00	6 600,00	6 600,00	6 600,00	6 600,00	6 600,00
1/846000-459000	Sonstige Verbrauchsgüter	2221	3221	23	400,00	400,00	259,07	400,00	400,00	259,07
1/846000-600000	Strom	2222	3222	24	9 500,00	8 000,00	3 141,06	9 500,00	8 000,00	3 141,06
1/846000-600100	Fernwärme	2222	3222	24	16 100,00	18 000,00	17 030,87	16 100,00	18 000,00	17 030,87
1/846000-614000	Instandhaltung von Gebäuden und Bauten	2224	3224	24	2 000,00	2 000,00	1 510,71	2 000,00	2 000,00	1 510,71
1/846000-618000	Instandhaltung von sonstigen Anlagen	2224	3224	24	1 200,00	1 200,00	4 451,16	1 200,00	1 200,00	4 451,16

		MVAG		VC QU	Ergebnisvoranschlag			Finanzierungsvoranschlag		
		EH	FH		VA 2026	VA 2025	RA 2024	VA 2026	VA 2025	RA 2024
1/846000-670000	Versicherungen	2222	3222	24	5 000,00	4 900,00	4 673,88	5 000,00	4 900,00	4 673,88
1/846000-680000	Planmäßige Abschreibung	2226			15 800,00	15 800,00	15 753,64			
1/846000-711000	Gebühren für die Benützung von Gemeindeeinrichtungen und Anlagen gemäß FAG	2225	3225	24	1 700,00	1 800,00	1 748,87	1 700,00	1 800,00	1 748,87
<b>SU 22 / 32</b>	<b>Summe Aufwendungen / Auszahlungen operative Gebarung</b>				<b>51 700,00</b>	<b>52 100,00</b>	<b>48 569,26</b>	<b>35 900,00</b>	<b>36 300,00</b>	<b>32 815,62</b>
<b>SA 0 / SA 1</b>	<b>(0) Nettoergebnis (21 - 22) / (1) Geldfluss operative Gebarung (31 – 32)</b>				<b>-45 100,00</b>	<b>-45 500,00</b>	<b>-41 969,26</b>	<b>-29 300,00</b>	<b>-29 700,00</b>	<b>-26 215,62</b>
<b>SA01</b>	<b>Saldo (01) Haushaltsrücklagen (230 - 240)</b>				<b>0,00</b>	<b>0,00</b>	<b>0,00</b>	<b>0,00</b>	<b>0,00</b>	<b>0,00</b>
<b>SA00</b>	<b>Saldo (00) Nettoergebnis nach Haushaltsrücklagen (Saldo 0 + Saldo 01)</b>				<b>-45 100,00</b>	<b>-45 500,00</b>	<b>-41 969,26</b>			
<b>Investive Gebarung</b>										
<b>SU 33</b>	<b>Summe Einzahlungen investive Gebarung</b>							<b>0,00</b>	<b>0,00</b>	<b>0,00</b>
1/846000-050000	Sonderanlagen - Klimaanlage		3412							12 000,00
<b>SU 34</b>	<b>Summe Auszahlungen investive Gebarung</b>							<b>0,00</b>	<b>0,00</b>	<b>12 000,00</b>
<b>SA2</b>	<b>Saldo (2) Geldfluss aus der Investiven Gebarung (33 – 34)</b>							<b>0,00</b>	<b>0,00</b>	<b>-12 000,00</b>
<b>SA3</b>	<b>Saldo (3) Nettofinanzierungssaldo (Saldo 1 + Saldo 2)</b>							<b>-29 300,00</b>	<b>-29 700,00</b>	<b>-38 215,62</b>
<b>Finanzierungstätigkeit</b>										
<b>SU 35</b>	<b>Summe Einzahlungen aus der Finanzierungstätigkeit</b>							<b>0,00</b>	<b>0,00</b>	<b>0,00</b>
<b>SU 36</b>	<b>Summe Auszahlungen aus der Finanzierungstätigkeit</b>							<b>0,00</b>	<b>0,00</b>	<b>0,00</b>
<b>SA4</b>	<b>Saldo (4) Geldfluss aus der Finanzierungstätigkeit (35 – 36)</b>							<b>0,00</b>	<b>0,00</b>	<b>0,00</b>
<b>SA5</b>	<b>Saldo (5) Geldfluss aus der voranschlagswirksamen Gebarung (Saldo 3 + Saldo 4)</b>							<b>-29 300,00</b>	<b>-29 700,00</b>	<b>-38 215,62</b>
<b>85</b>	<b>Betriebe mit marktbestimmter Tätigkeit</b>									
<b>850</b>	<b>Betriebe der Wasserversorgung</b>									
<b>850000</b>	<b>Betriebe der Wasserversorgung</b>									
<b>Operative Gebarung</b>										
2/850000+813000	Erträge aus der Auflösung von Investitionszuschüssen (Kapitaltransfers)	2127			34 800,00	31 600,00	32 818,90			
2/850000+849000	Stundungszinsen	2111	3111	10	100,00			100,00		
2/850000+852100	Wassermesserbereitstellungsgeb.	2113	3113	12	80 900,00	79 200,00	79 115,75	80 900,00	79 200,00	78 903,82
2/850000+852200	Wasserbezugsgebühren	2113	3113	12	301 000,00	294 000,00	292 288,28	301 000,00	294 000,00	291 685,44
2/850000+860000	Zinsenanteil KPC Zuschüsse	2121	3121	15	900,00	1 000,00	884,22	900,00	1 000,00	884,22
2/850000+861010	Gebührenbremse 2024 - Zweckzuschuss Land NÖ	2121	3121				57 330,00			57 330,00
<b>SU 21 / 31</b>	<b>Summe Erträge / Einzahlungen operative Gebarung</b>				<b>417 700,00</b>	<b>405 800,00</b>	<b>462 437,15</b>	<b>382 900,00</b>	<b>374 200,00</b>	<b>428 803,48</b>
1/850000-400000	Geringwertige Wirtschaftsgüter	2221	3221	23		500,00	454,92		500,00	454,92
1/850000-400100	Dienstbekleidung	2221	3221	23	200,00	200,00	178,00	200,00	200,00	178,00
1/850000-400200	Wasserzähler neu	2221	3221	23	1 500,00	1 700,00		1 500,00	1 700,00	
1/850000-452000	Treibstoffe	2221	3221	23	1 200,00	1 200,00	980,69	1 200,00	1 200,00	930,57

		MVAG		VC QU	Ergebnisvoranschlag			Finanzierungsvoranschlag		
		EH	FH		VA 2026	VA 2025	RA 2024	VA 2026	VA 2025	RA 2024
1/850000-459000	Sonstige Verbrauchsgüter	2221	3221	23	100,00	100,00	21,40	100,00	100,00	21,40
1/850000-510000	Geldbezüge der Vertragsbediensteten der Verwaltung	2211	3211	20	12 500,00	7 300,00	6 843,78	12 500,00	7 300,00	6 843,78
1/850000-511000	Bezüge Vertragsbedienstete in handwerklicher Verwendung	2211	3211	20	38 000,00	40 800,00	24 103,65	38 000,00	40 800,00	24 103,65
1/850000-580000	Dienstgeberbeiträge zum Ausgleichsfonds für Familienbeihilfen	2212	3212	20	1 700,00	1 800,00	1 143,90	1 700,00	1 800,00	1 143,90
1/850000-582000	Dgbtg Sozialversicherung	2212	3212	20	9 400,00	10 000,00	6 548,33	9 400,00	10 000,00	6 548,33
1/850000-592000	Dotierung von Rückstellungen für Jubiläumszuwendungen	2214			100,00	200,00	177,07			
1/850000-600000	Stromkosten	2222	3222	24	36 500,00	48 000,00	42 412,84	36 500,00	48 000,00	43 815,42
1/850000-612000	Instandhaltung Leitungsnetz und WVA-Bauten	2224	3224	24	10 000,00	13 000,00	8 070,69	10 000,00	13 000,00	6 979,48
1/850000-612100	Instandhaltung von Hydranten	2224	3224	24	1 200,00	1 200,00	2 637,21	1 200,00	1 200,00	2 637,21
1/850000-617000	Instandhaltung von Fahrzeugen	2224	3224	24	3 000,00	3 300,00	3 118,88	3 000,00	3 300,00	3 118,88
1/850000-618000	Wasserzähler Austausch	2224	3224	24	18 000,00	15 000,00	13 858,20	18 000,00	15 000,00	13 858,20
1/850000-631000	Telefongebühren	2222	3222	24	1 800,00	1 800,00	1 374,14	1 800,00	1 800,00	1 302,25
1/850000-640000	Rechts- und Beratungsaufwand	2222	3222	24		300,00			300,00	
1/850000-650000/52	Darlehenszinsen Sanierung Priorität 1 BA 10	2241	3241	25	10 700,00	18 000,00	19 777,50	10 700,00	18 000,00	19 777,50
1/850000-650000/56	Darlehenszinsen WVA Sanierung BA 14	2241	3241	25	17 100,00	29 200,00	31 821,75	17 100,00	29 200,00	31 821,75
1/850000-650000/58	Zinsen für Finanzschulden - Inland	2241	3241	25	400,00	400,00	532,57	400,00	400,00	532,57
1/850000-650000/59	Zinsen für Finanzschulden - Inland	2241	3241	25	400,00	400,00	412,05	400,00	400,00	412,05
1/850000-650000/62	Zinsen für Finanzschulden - Inland	2241	3241	25	2 800,00	4 900,00	5 554,86	2 800,00	4 900,00	5 554,86
1/850000-650000/64	Zinsem Darlehen WVA 2023	2241	3241	25	2 400,00	2 600,00	1 774,04	2 400,00	2 600,00	1 774,04
1/850000-670000	Versicherungen	2222	3222	24	2 000,00	1 200,00	1 117,17	2 000,00	1 200,00	1 117,17
1/850000-680000	Planmäßige Abschreibung	2226			129 400,00	133 000,00	123 464,62			
1/850000-710000	Gebrauchsabgabe	2225	3225	24	7 500,00	7 500,00	6 737,85	7 500,00	7 500,00	6 737,85
1/850000-720100	Kostenbeiträge für Verwaltung	2225	3225	24	1 500,00	1 500,00	1 500,00	1 500,00	1 500,00	1 500,00
1/850000-722010	Zweckzuschuss Gebührenhaushalt 2024	2225	3225				57 330,00			56 201,59
1/850000-724000	Reisegebühren	2225	3225	24			7,98			7,98
1/850000-728000	Entgelte für sonstige Leistungen	2225	3225	24	31 600,00	4 700,00	5 009,55	31 600,00	4 700,00	5 009,55
1/850000-728100	Entgelte für Untersuchung Wasserqualität	2225	3225	24	6 000,00	5 800,00	6 644,05	6 000,00	5 800,00	6 644,05
1/850000-764000	Entschädigungen f.Brunnenschutzgebiet	2234	3234	27	1 100,00	1 100,00	1 114,71	1 100,00	1 100,00	1 114,71
5/850000-799000	Zuweisungen Verrechnungsrücklagen VON Projekt 41 an VH 48 und VH 58	2225		1			103 571,82			
1/850000-799000	Zuweisungen an Verrechnungsrücklagen zwischen operativer Gebarung und VH45 WVA BA17	2225			24 000,00		14 145,44			
<b>SU 22 / 32</b>	<b>Summe Aufwendungen / Auszahlungen operative Gebarung</b>				<b>372 100,00</b>	<b>356 700,00</b>	<b>492 439,66</b>	<b>218 600,00</b>	<b>223 500,00</b>	<b>250 141,66</b>
<b>SA 0 / SA 1</b>	<b>(0) Nettoergebnis (21 - 22) / (1) Geldfluss operative Gebarung (31 – 32)</b>				<b>45 600,00</b>	<b>49 100,00</b>	<b>-30 002,51</b>	<b>164 300,00</b>	<b>150 700,00</b>	<b>178 661,82</b>

		MVAG		VC QU	Ergebnisvoranschlag			Finanzierungsvoranschlag		
		EH	FH		VA 2026	VA 2025	RA 2024	VA 2026	VA 2025	RA 2024
<b>SA01</b>	<b>Saldo (01) Haushaltsrücklagen (230 - 240)</b>				<b>0,00</b>	<b>0,00</b>	<b>0,00</b>	<b>0,00</b>	<b>0,00</b>	<b>0,00</b>
<b>SA00</b>	<b>Saldo (00) Nettoergebnis nach Haushaltsrücklagen (Saldo 0 + Saldo 01)</b>				<b>45 600,00</b>	<b>49 100,00</b>	<b>-30 002,51</b>			
<b>Investive Gebarung</b>										
2/850000+300100	Kapitaltransfers KPC			3331 33				13 800,00	13 800,00	13 736,78
2/850000+307001	Wasseranschlussabgabe neuer Bauabschnitt (PC1)			3334 1 34					1 000,00	
2/850000+307002	Wasseranschlussabgabe ab 2024 für bestehende Bauabschnitte			3334				13 000,00	16 000,00	6 163,40
<b>SU 33</b>	<b>Summe Einzahlungen investive Gebarung</b>							<b>26 800,00</b>	<b>30 800,00</b>	<b>19 900,18</b>
5/850000-004002	Hochbehälter			3412 1 40					45 000,00	35 000,00
1/850000-004003	Erweiterung Wasserbauten			3412 2				3 000,00	3 000,00	2 988,41
1/850000-020000	Maschinen und maschinelle Anlagen			3414 2 41				1 500,00	1 500,00	
1/850000-042000	Betriebsausstattung - AB 2024 NICHT MEHR VERWENDEN! NEU:850-04201			3415 2 41						4 147,00
1/850000-042010	Betriebsausstattung			3415 2				2 000,00	2 000,00	2 083,99
5/850000-070000	Leitungskataster			3411 1				5 000,00		
1/850000-070100	Wassersicherheitsplan			3411 2 42				5 000,00	10 000,00	17 407,64
<b>SU 34</b>	<b>Summe Auszahlungen investive Gebarung</b>							<b>16 500,00</b>	<b>61 500,00</b>	<b>61 627,04</b>
<b>SA2</b>	<b>Saldo (2) Geldfluss aus der Investiven Gebarung (33 – 34)</b>							<b>10 300,00</b>	<b>-30 700,00</b>	<b>-41 726,86</b>
<b>SA3</b>	<b>Saldo (3) Nettofinanzierungssaldo (Saldo 1 + Saldo 2)</b>							<b>174 600,00</b>	<b>120 000,00</b>	<b>136 934,96</b>
<b>Finanzierungstätigkeit</b>										
<b>SU 35</b>	<b>Summe Einzahlungen aus der Finanzierungstätigkeit</b>							<b>0,00</b>	<b>0,00</b>	<b>0,00</b>
1/850000-346000/52	Darlehenstilgung Sanierung Priorität 1 BA 10			3614 65				25 200,00	25 200,00	25 240,00
1/850000-346000/56	Darlehenstilgung WVA BA14			3614 65				36 200,00	36 200,00	36 180,00
1/850000-346000/58	Investitionsdarlehen von Kreditinstituten			3614 65				5 800,00	5 800,00	5 800,00
1/850000-346000/59	Investitionsdarlehen von Kreditinstituten			3614 65				6 000,00	6 000,00	6 000,00
1/850000-346000/62	Investitionsdarlehen von Kreditinstituten			3614 65				7 500,00	7 500,00	7 500,00
1/850000-346000/64	Tilgung Darlehen WVA 2023			3614 65				3 800,00	3 800,00	3 805,20
<b>SU 36</b>	<b>Summe Auszahlungen aus der Finanzierungstätigkeit</b>							<b>84 500,00</b>	<b>84 500,00</b>	<b>84 525,20</b>
<b>SA4</b>	<b>Saldo (4) Geldfluss aus der Finanzierungstätigkeit (35 – 36)</b>							<b>-84 500,00</b>	<b>-84 500,00</b>	<b>-84 525,20</b>
<b>SA5</b>	<b>Saldo (5) Geldfluss aus der voranschlagswirksamen Gebarung (Saldo 3 + Saldo 4)</b>							<b>90 100,00</b>	<b>35 500,00</b>	<b>52 409,76</b>
<b>850045</b>	<b>WVA BA17</b>									
<b>Operative Gebarung</b>										
2/850045+813000	Erträge aus der Auflösung von Investitionszuschüssen (Kapitaltransfers)			2127	1 800,00					
6/850045+899000	Entnahmen aus Verrechnungsrücklagen zwischen operativer Gebarung 850 und Projekten			2116 1	14 000,00		14 145,44			

		MVAG		VC QU	Ergebnisvoranschlag			Finanzierungsvoranschlag		
		EH	FH		VA 2026	VA 2025	RA 2024	VA 2026	VA 2025	RA 2024
6/850045+899010	Entnahmen aus Verrechnungsrücklagen zwischen Projekten	2116		1			5 112,00			
<b>SU 21 / 31</b>	<b>Summe Erträge / Einzahlungen operative Gebarung</b>				<b>15 800,00</b>	<b>0,00</b>	<b>19 257,44</b>	<b>0,00</b>	<b>0,00</b>	<b>0,00</b>
1/850045-650000	Zinsen Darlehen WVA BA17	2241	3241	25	4 200,00	4 400,00	3 002,05	4 200,00	4 400,00	3 002,05
1/850045-650002	Zinsen Darlehen WVA BA17 2025	2241	3241		3 500,00	3 500,00		3 500,00	3 500,00	
1/850045-650003	Zinsen Darlehen WVA BA17 2026-2027	2241	3241		2 100,00			2 100,00		
1/850045-680000	Planmäßige Abschreibung	2226			12 100,00					
<b>SU 22 / 32</b>	<b>Summe Aufwendungen / Auszahlungen operative Gebarung</b>				<b>21 900,00</b>	<b>7 900,00</b>	<b>3 002,05</b>	<b>9 800,00</b>	<b>7 900,00</b>	<b>3 002,05</b>
<b>SA 0 / SA 1</b>	<b>(0) Nettoergebnis (21 - 22) / (1) Geldfluss operative Gebarung (31 - 32)</b>				<b>-6 100,00</b>	<b>-7 900,00</b>	<b>16 255,39</b>	<b>-9 800,00</b>	<b>-7 900,00</b>	<b>-3 002,05</b>
6/850045+894001	Entnahmen von zweckgebundenen Haushaltsrücklagen	2301		1			50 000,00			
<b>SA01</b>	<b>Saldo (01) Haushaltsrücklagen (230 - 240)</b>				<b>0,00</b>	<b>0,00</b>	<b>50 000,00</b>	<b>0,00</b>	<b>0,00</b>	<b>0,00</b>
<b>SA00</b>	<b>Saldo (00) Nettoergebnis nach Haushaltsrücklagen (Saldo 0 + Saldo 01)</b>				<b>-6 100,00</b>	<b>-7 900,00</b>	<b>66 255,39</b>			
<b>Investive Gebarung</b>										
<b>SU 33</b>	<b>Summe Einzahlungen investive Gebarung</b>							<b>0,00</b>	<b>0,00</b>	<b>0,00</b>
5/850045-004000	WVA BA 17		3412	1 40				70 000,00	140 000,00	273 251,04
<b>SU 34</b>	<b>Summe Auszahlungen investive Gebarung</b>							<b>70 000,00</b>	<b>140 000,00</b>	<b>273 251,04</b>
<b>SA2</b>	<b>Saldo (2) Geldfluss aus der Investiven Gebarung (33 - 34)</b>							<b>-70 000,00</b>	<b>-140 000,00</b>	<b>-273 251,04</b>
<b>SA3</b>	<b>Saldo (3) Nettofinanzierungssaldo (Saldo 1 + Saldo 2)</b>							<b>-79 800,00</b>	<b>-147 900,00</b>	<b>-276 253,09</b>
<b>Finanzierungstätigkeit</b>										
6/850045+346002	Investitionsdarlehen WVA BA17 2025		3514	1					100 000,00	
6/850045+346003	WVA BA17 2026-2027		3514	1				70 000,00		
<b>SU 35</b>	<b>Summe Einzahlungen aus der Finanzierungstätigkeit</b>							<b>70 000,00</b>	<b>100 000,00</b>	<b>0,00</b>
1/850045-346000	Tilgung Darlehen WVA BA17		3614	65				6 400,00	6 400,00	6 439,20
1/850045-346002	Tilgung Darlehen WVA BA 17 2025		3614					5 000,00		
<b>SU 36</b>	<b>Summe Auszahlungen aus der Finanzierungstätigkeit</b>							<b>11 400,00</b>	<b>6 400,00</b>	<b>6 439,20</b>
<b>SA4</b>	<b>Saldo (4) Geldfluss aus der Finanzierungstätigkeit (35 - 36)</b>							<b>58 600,00</b>	<b>93 600,00</b>	<b>-6 439,20</b>
<b>SA5</b>	<b>Saldo (5) Geldfluss aus der voranschlagswirksamen Gebarung (Saldo 3 + Saldo 4)</b>							<b>-21 200,00</b>	<b>-54 300,00</b>	<b>-282 692,29</b>
<b>850046 Walter-Sachs-Straße Seitenarm</b>										
<b>Operative Gebarung</b>										
<b>SU 21 / 31</b>	<b>Summe Erträge / Einzahlungen operative Gebarung</b>				<b>0,00</b>	<b>0,00</b>	<b>0,00</b>	<b>0,00</b>	<b>0,00</b>	<b>0,00</b>
1/850046-650000	Zinsen Darlehen 2023 W.-Sachs-Str.	2241	3241	25	1 100,00	1 200,00	818,50	1 100,00	1 200,00	818,50
1/850046-680000	Planmäßige Abschreibung	2226			1 400,00	1 400,00	1 444,84			
5/850046-799000	Zuweisungen an Verrechnungsrücklagen zwischen Projekten	2225		1			5 112,00			
<b>SU 22 / 32</b>	<b>Summe Aufwendungen / Auszahlungen operative Gebarung</b>				<b>2 500,00</b>	<b>2 600,00</b>	<b>7 375,34</b>	<b>1 100,00</b>	<b>1 200,00</b>	<b>818,50</b>
<b>SA 0 / SA 1</b>	<b>(0) Nettoergebnis (21 - 22) / (1) Geldfluss operative Gebarung (31 - 32)</b>				<b>-2 500,00</b>	<b>-2 600,00</b>	<b>-7 375,34</b>	<b>-1 100,00</b>	<b>-1 200,00</b>	<b>-818,50</b>
<b>SA01</b>	<b>Saldo (01) Haushaltsrücklagen (230 - 240)</b>				<b>0,00</b>	<b>0,00</b>	<b>0,00</b>	<b>0,00</b>	<b>0,00</b>	<b>0,00</b>

		MVAG	VC QU	Ergebnisvoranschlag			Finanzierungsvoranschlag		
		EH	FH	VA 2026	VA 2025	RA 2024	VA 2026	VA 2025	RA 2024
<b>SA00</b>	<b>Saldo (00) Nettoergebnis nach Haushaltsrücklagen (Saldo 0 + Saldo 01)</b>			<b>-2 500,00</b>	<b>-2 600,00</b>	<b>-7 375,34</b>			
<b>Investive Gebarung</b>									
<b>SU 33</b>	<b>Summe Einzahlungen investive Gebarung</b>						<b>0,00</b>	<b>0,00</b>	<b>0,00</b>
<b>SU 34</b>	<b>Summe Auszahlungen investive Gebarung</b>						<b>0,00</b>	<b>0,00</b>	<b>0,00</b>
<b>SA2</b>	<b>Saldo (2) Geldfluss aus der Investiven Gebarung (33 – 34)</b>						<b>0,00</b>	<b>0,00</b>	<b>0,00</b>
<b>SA3</b>	<b>Saldo (3) Nettofinanzierungssaldo (Saldo 1 + Saldo 2)</b>						<b>-1 100,00</b>	<b>-1 200,00</b>	<b>-818,50</b>
<b>Finanzierungstätigkeit</b>									
<b>SU 35</b>	<b>Summe Einzahlungen aus der Finanzierungstätigkeit</b>						<b>0,00</b>	<b>0,00</b>	<b>0,00</b>
1/850046-346000	Tilgung Darlehen WVABA17,Anteil Seitenarm W.Sachs-Str.		3614 65				1 800,00	1 800,00	1 755,60
<b>SU 36</b>	<b>Summe Auszahlungen aus der Finanzierungstätigkeit</b>						<b>1 800,00</b>	<b>1 800,00</b>	<b>1 755,60</b>
<b>SA4</b>	<b>Saldo (4) Geldfluss aus der Finanzierungstätigkeit (35 – 36)</b>						<b>-1 800,00</b>	<b>-1 800,00</b>	<b>-1 755,60</b>
<b>SA5</b>	<b>Saldo (5) Geldfluss aus der voranschlagswirksamen Gebarung (Saldo 3 + Saldo 4)</b>						<b>-2 900,00</b>	<b>-3 000,00</b>	<b>-2 574,10</b>
<b>850047 Betriebe der Wasserversorgung</b>									
<b>Operative Gebarung</b>									
6/850047+899000	Entnahmen aus Verrechnungsrücklagen zwischen Projekten WVA	2116	1			103 571,82			
<b>SU 21 / 31</b>	<b>Summe Erträge / Einzahlungen operative Gebarung</b>			<b>0,00</b>	<b>0,00</b>	<b>103 571,82</b>	<b>0,00</b>	<b>0,00</b>	<b>0,00</b>
1/850047-650000	Zinsen Darlehen PV Anlage	2241	3241	4 800,00	4 900,00		4 800,00	4 900,00	
1/850047-680000	Planmäßige Abschreibung	2226		7 800,00					
<b>SU 22 / 32</b>	<b>Summe Aufwendungen / Auszahlungen operative Gebarung</b>			<b>12 600,00</b>	<b>4 900,00</b>	<b>0,00</b>	<b>4 800,00</b>	<b>4 900,00</b>	<b>0,00</b>
<b>SA 0 / SA 1</b>	<b>(0) Nettoergebnis (21 - 22) / (1) Geldfluss operative Gebarung (31 – 32)</b>			<b>-12 600,00</b>	<b>-4 900,00</b>	<b>103 571,82</b>	<b>-4 800,00</b>	<b>-4 900,00</b>	<b>0,00</b>
<b>SA01</b>	<b>Saldo (01) Haushaltsrücklagen (230 - 240)</b>			<b>0,00</b>	<b>0,00</b>	<b>0,00</b>	<b>0,00</b>	<b>0,00</b>	<b>0,00</b>
<b>SA00</b>	<b>Saldo (00) Nettoergebnis nach Haushaltsrücklagen (Saldo 0 + Saldo 01)</b>			<b>-12 600,00</b>	<b>-4 900,00</b>	<b>103 571,82</b>			
<b>Investive Gebarung</b>									
6/850047+300100	KIG 2025 Kapitaltransf. von Bund,Bundesfonds u.Bundesammern PV Anlage Brunnenfeld	3331	1					30 000,00	
<b>SU 33</b>	<b>Summe Einzahlungen investive Gebarung</b>						<b>0,00</b>	<b>30 000,00</b>	<b>0,00</b>
5/850047-050000	PV Anlage WVA Brunnenfeld	3412	1					95 000,00	103 571,82
<b>SU 34</b>	<b>Summe Auszahlungen investive Gebarung</b>						<b>0,00</b>	<b>95 000,00</b>	<b>103 571,82</b>
<b>SA2</b>	<b>Saldo (2) Geldfluss aus der Investiven Gebarung (33 – 34)</b>						<b>0,00</b>	<b>-65 000,00</b>	<b>-103 571,82</b>
<b>SA3</b>	<b>Saldo (3) Nettofinanzierungssaldo (Saldo 1 + Saldo 2)</b>						<b>-4 800,00</b>	<b>-69 900,00</b>	<b>-103 571,82</b>
<b>Finanzierungstätigkeit</b>									
6/850047+346000	Darlehen PV Anlage	3514	1					140 000,00	
<b>SU 35</b>	<b>Summe Einzahlungen aus der Finanzierungstätigkeit</b>						<b>0,00</b>	<b>140 000,00</b>	<b>0,00</b>
1/850047-346000	Tilgung Darlehen PV Anlage	3614					7 000,00		
<b>SU 36</b>	<b>Summe Auszahlungen aus der Finanzierungstätigkeit</b>						<b>7 000,00</b>	<b>0,00</b>	<b>0,00</b>

		MVAG		VC QU	Ergebnisvoranschlag			Finanzierungsvoranschlag		
		EH	FH		VA 2026	VA 2025	RA 2024	VA 2026	VA 2025	RA 2024
SA4	Saldo (4) Geldfluss aus der Finanzierungstätigkeit (35 – 36)							-7 000,00	140 000,00	0,00
SA5	Saldo (5) Geldfluss aus der voranschlagswirksamen Gebarung (Saldo 3 + Saldo 4)							-11 800,00	70 100,00	-103 571,82
850048	WVA Sanierung Ortsende Traisen									
Operative Gebarung										
6/850048+899000	Entnahmen aus Verrechnungsrücklagen zwischen operativer Gebarung und VH 41 WVA San.Ortsende Traisen	2116		1	10 000,00					
SU 21 / 31	Summe Erträge / Einzahlungen operative Gebarung				10 000,00	0,00	0,00	0,00	0,00	0,00
1/850048-650000	Zinsen f.Darlehen Sanierung WVA Ortsende Traisen	2241	3241		4 500,00			4 500,00		
SU 22 / 32	Summe Aufwendungen / Auszahlungen operative Gebarung				4 500,00	0,00	0,00	4 500,00	0,00	0,00
SA 0 / SA 1	(0) Nettoergebnis (21 - 22) / (1) Geldfluss operative Gebarung (31 – 32)				5 500,00	0,00	0,00	-4 500,00	0,00	0,00
SA01	Saldo (01) Haushaltsrücklagen (230 - 240)				0,00	0,00	0,00	0,00	0,00	0,00
SA00	Saldo (00) Nettoergebnis nach Haushaltsrücklagen (Saldo 0 + Saldo 01)				5 500,00	0,00	0,00			
Investive Gebarung										
SU 33	Summe Einzahlungen investive Gebarung							0,00	0,00	0,00
5/850048-004000	WVA Sanierung Ortsende Traisen		3412	1				155 000,00		
SU 34	Summe Auszahlungen investive Gebarung							155 000,00	0,00	0,00
SA2	Saldo (2) Geldfluss aus der Investiven Gebarung (33 – 34)							-155 000,00	0,00	0,00
SA3	Saldo (3) Nettofinanzierungssaldo (Saldo 1 + Saldo 2)							-159 500,00	0,00	0,00
Finanzierungstätigkeit										
6/850048+346000	Investitionsdarlehen Sanierung Ortsende Traisen		3514	1				150 000,00		
SU 35	Summe Einzahlungen aus der Finanzierungstätigkeit							150 000,00	0,00	0,00
SU 36	Summe Auszahlungen aus der Finanzierungstätigkeit							0,00	0,00	0,00
SA4	Saldo (4) Geldfluss aus der Finanzierungstätigkeit (35 – 36)							150 000,00	0,00	0,00
SA5	Saldo (5) Geldfluss aus der voranschlagswirksamen Gebarung (Saldo 3 + Saldo 4)							-9 500,00	0,00	0,00
851	Betriebe der Abwasserbeseitigung									
851000	Betriebe der Abwasserbeseitigung									
Operative Gebarung										
2/851000+813000	Erträge aus der Auflösung von Investitionszuschüssen (Kapitaltransfers)	2127			40 000,00	37 400,00	38 390,76			
2/851000+816000	Kostenersätze	2114	3114	13		700,00			700,00	
2/851000+849000	Stundungszinsen	2111	3111	10	100,00			100,00		
2/851000+852100	Kanalbenutzungsgebühren	2113	3113	12	577 000,00	437 000,00	436 824,75	577 000,00	437 000,00	435 500,70
2/851000+860000	Zinsanteil KPC Zuschüsse	2121	3121	15	5 000,00	4 600,00	4 907,83	5 000,00	4 600,00	4 907,83

		MVAG		VC QU	Ergebnisvoranschlag			Finanzierungsvoranschlag		
		EH	FH		VA 2026	VA 2025	RA 2024	VA 2026	VA 2025	RA 2024
6/851000+899000	Entnahmen aus Verrechnungsrücklagen zwischen operativer Gebarung und Projekten	2116		1	27 000,00					
<b>SU 21 / 31</b>	<b>Summe Erträge / Einzahlungen operative Gebarung</b>				<b>649 100,00</b>	<b>479 700,00</b>	<b>480 123,34</b>	<b>582 100,00</b>	<b>442 300,00</b>	<b>440 408,53</b>
1/851000-510000	Geldbezüge der Vertragsbediensteten der Verwaltung	2211	3211	20	15 300,00	3 700,00	3 421,90	15 300,00	3 700,00	3 421,90
1/851000-511000	Bezüge Vertragsbedienstete in handwerklicher Verwendung	2211	3211	20	6 300,00	6 100,00	6 406,13	6 300,00	6 100,00	6 406,13
1/851000-580000	Dienstgeberbeiträge zum Ausgleichsfonds für Familienbeihilfen	2212	3212	20	400,00	300,00	362,94	400,00	300,00	362,94
1/851000-582000	Dgbtg Sozialversicherung	2212	3212	20	2 300,00	3 200,00	2 078,94	2 300,00	3 200,00	2 078,94
1/851000-592000	Dotierung von Rückstellungen für Jubiläumszuwendungen	2214			100,00	100,00	88,54			
1/851000-600000	Stromkosten	2222	3222	24	1 000,00	900,00	742,70	1 000,00	900,00	742,70
1/851000-612000	Instandhaltung der Abwasserbeseitigungsanlagen	2224	3224	24	16 000,00	19 000,00	9 593,37	16 000,00	19 000,00	9 155,37
1/851000-631000	Telekommunikationsdienste Pumpwerk Annenhof u. Volksheim ABA	2222	3222		200,00			200,00		
1/851000-640000	Rechts- und Beratungsaufwand	2222	3222	24	200,00	200,00		200,00	200,00	
1/851000-650000/54	Darlehenszinsen Sanierung Priorität 1 BA 11	2241	3241	25	14 200,00	24 100,00	26 390,89	14 200,00	24 100,00	26 390,89
1/851000-650000/55	Darlehenszinsen Sanierung BA 12	2241	3241	25	23 600,00	40 300,00	43 906,63	23 600,00	40 300,00	43 906,63
1/851000-650000/59	Zinsen für Finanzschulden - Inland	2241	3241	25	700,00	700,00	967,78	700,00	700,00	967,78
1/851000-650000/60	Zinsen für Finanzschulden - Inland ABA BA14	2241	3241	25	700,00	800,00	808,27	700,00	800,00	808,27
1/851000-650000/67	Zinsen Darlehen ABA 2023	2241	3241	25	2 000,00	2 100,00	1 441,05	2 000,00	2 100,00	1 441,05
1/851000-680000	Planmäßige Abschreibung	2226			182 500,00	182 500,00	181 519,12			
1/851000-710000	Gebrauchsabgabe	2225	3225	24	7 200,00	7 200,00	6 489,45	7 200,00	7 200,00	6 489,45
1/851000-720100	Kostenbeiträge für Verwaltung	2225	3225	24	1 500,00	1 500,00	1 500,00	1 500,00	1 500,00	1 500,00
1/851000-724000	Reisegebühren	2225	3225	24	100,00	100,00	4,00	100,00	100,00	4,00
1/851000-728000	Entgelte für sonstige Leistungen Firmen	2225	3225	24	56 200,00	3 300,00		56 200,00	3 300,00	
1/851000-728100	WR-Behörde Kanal TV laufend	2225	3225	24		26 000,00			26 000,00	
1/851000-752000	Lfd.Transferz.Verbände Darlehenstilgung	2231	3231	26	3 000,00	3 000,00	3 165,70	3 000,00	3 000,00	3 165,70
1/851000-755000	Transfers an Unternehmen (ohne Finanzunternehmen) und andere	2233	3233	27	88 700,00	86 500,00	84 889,51	88 700,00	86 500,00	84 889,51
1/851000-799000	Zuweisungen an Verrechnungsrücklagen zwischen operativer Gebarung und Projekten	2225			112 000,00		8 855,00			
5/851000-799000	Zuweisungen an Verrechnungsrücklagen zwischen Vorhaben/Projekten VH21 an VH44	2225		1			51 578,71			
<b>SU 22 / 32</b>	<b>Summe Aufwendungen / Auszahlungen operative Gebarung</b>				<b>534 200,00</b>	<b>411 600,00</b>	<b>434 210,63</b>	<b>239 600,00</b>	<b>229 000,00</b>	<b>191 731,26</b>

		MVAG		VC QU	Ergebnisvoranschlag			Finanzierungsvoranschlag		
		EH	FH		VA 2026	VA 2025	RA 2024	VA 2026	VA 2025	RA 2024
<b>SA 0 / SA 1</b>	<b>(0) Nettoergebnis (21 - 22) / (1) Geldfluss operative Gebarung (31 – 32)</b>				<b>114 900,00</b>	<b>68 100,00</b>	<b>45 912,71</b>	<b>342 500,00</b>	<b>213 300,00</b>	<b>248 677,27</b>
<b>SA01</b>	<b>Saldo (01) Haushaltsrücklagen (230 - 240)</b>				<b>0,00</b>	<b>0,00</b>	<b>0,00</b>	<b>0,00</b>	<b>0,00</b>	<b>0,00</b>
<b>SA00</b>	<b>Saldo (00) Nettoergebnis nach Haushaltsrücklagen (Saldo 0 + Saldo 01)</b>				<b>114 900,00</b>	<b>68 100,00</b>	<b>45 912,71</b>			
<b>Investive Gebarung</b>										
2/851000+300100	Kapitaltransfers KPC		3331	33				18 500,00	18 500,00	18 311,17
2/851000+307001	Kanaleinmündungsabgabe neuer Bauabschnitt (PC1)		3334	1 34				1 000,00	1 000,00	
2/851000+307002	Kanaleinmündungsabg.ab 2024 f. bestehende Bauabschnitte (bis 2024 851+30700)		3334					15 000,00	32 000,00	13 417,55
<b>SU 33</b>	<b>Summe Einzahlungen investive Gebarung</b>							<b>34 500,00</b>	<b>51 500,00</b>	<b>31 728,72</b>
5/851000-004020	RÜB 2T + 6T		3412	1 40				27 000,00	22 000,00	17 992,29
1/851000-020000	Maschinen und maschinelle Anlagen		3414	2 41						2 000,00
1/851000-042100	Leitsystem		3415	2 41						53 619,49
5/851000-070000	Leitungskataster Aktivierungsfähige Rechte		3411	1				5 000,00		
5/851000-070010	Regenwasserplan - Aktivierungsfähige Rechte (immaterielle Vermögenswerte)		3411	1				25 000,00		
<b>SU 34</b>	<b>Summe Auszahlungen investive Gebarung</b>							<b>57 000,00</b>	<b>22 000,00</b>	<b>73 611,78</b>
<b>SA2</b>	<b>Saldo (2) Geldfluss aus der Investiven Gebarung (33 – 34)</b>							<b>-22 500,00</b>	<b>29 500,00</b>	<b>-41 883,06</b>
<b>SA3</b>	<b>Saldo (3) Nettofinanzierungssaldo (Saldo 1 + Saldo 2)</b>							<b>320 000,00</b>	<b>242 800,00</b>	<b>206 794,21</b>
<b>Finanzierungstätigkeit</b>										
<b>SU 35</b>	<b>Summe Einzahlungen aus der Finanzierungstätigkeit</b>							<b>0,00</b>	<b>0,00</b>	<b>0,00</b>
1/851000-346000/54	Darlehensstilgung Sanierung Priorität 1 BA 11		3614	65				33 700,00	33 700,00	33 680,00
1/851000-346000/55	Tilgung Darlehen ABA BA11+BA12		3614	65				49 900,00	49 900,00	49 920,00
1/851000-346000/57	Darlehensstilgung ABA BA 14		3614	65				8 000,00	8 000,00	8 000,00
1/851000-346000/60	Investitionsdrehen von Kreditinstituten ABA BA14		3614	65				8 800,00	8 800,00	8 848,00
1/851000-346000/67	Tilgung Darlehen ABA 20223		3614	65				2 500,00	2 500,00	2 463,20
<b>SU 36</b>	<b>Summe Auszahlungen aus der Finanzierungstätigkeit</b>							<b>102 900,00</b>	<b>102 900,00</b>	<b>102 911,20</b>
<b>SA4</b>	<b>Saldo (4) Geldfluss aus der Finanzierungstätigkeit (35 – 36)</b>							<b>-102 900,00</b>	<b>-102 900,00</b>	<b>-102 911,20</b>
<b>SA5</b>	<b>Saldo (5) Geldfluss aus der voranschlagswirksamen Gebarung (Saldo 3 + Saldo 4)</b>							<b>217 100,00</b>	<b>139 900,00</b>	<b>103 883,01</b>
<b>851010</b>	<b>Kanalkataster</b>									
<b>Operative Gebarung</b>										
<b>SU 21 / 31</b>	<b>Summe Erträge / Einzahlungen operative Gebarung</b>				<b>0,00</b>	<b>0,00</b>	<b>0,00</b>	<b>0,00</b>	<b>0,00</b>	<b>0,00</b>
1/851010-680000	Planmäßige Abschreibung		2226		1 200,00	1 200,00	1 197,77			
<b>SU 22 / 32</b>	<b>Summe Aufwendungen / Auszahlungen operative Gebarung</b>				<b>1 200,00</b>	<b>1 200,00</b>	<b>1 197,77</b>	<b>0,00</b>	<b>0,00</b>	<b>0,00</b>
<b>SA 0 / SA 1</b>	<b>(0) Nettoergebnis (21 - 22) / (1) Geldfluss operative Gebarung (31 – 32)</b>				<b>-1 200,00</b>	<b>-1 200,00</b>	<b>-1 197,77</b>	<b>0,00</b>	<b>0,00</b>	<b>0,00</b>

		MVAG		VC QU	Ergebnisvoranschlag			Finanzierungsvoranschlag		
		EH	FH		VA 2026	VA 2025	RA 2024	VA 2026	VA 2025	RA 2024
SA01	Saldo (01) Haushaltsrücklagen (230 - 240)				0,00	0,00	0,00	0,00	0,00	0,00
SA00	Saldo (00) Nettoergebnis nach Haushaltsrücklagen (Saldo 0 + Saldo 01)				-1 200,00	-1 200,00	-1 197,77			
<b>Investive Gebarung</b>										
SU 33	Summe Einzahlungen investive Gebarung							0,00	0,00	0,00
SU 34	Summe Auszahlungen investive Gebarung							0,00	0,00	0,00
SA2	Saldo (2) Geldfluss aus der Investiven Gebarung (33 – 34)							0,00	0,00	0,00
SA3	Saldo (3) Nettofinanzierungssaldo (Saldo 1 + Saldo 2)							0,00	0,00	0,00
<b>Finanzierungstätigkeit</b>										
SU 35	Summe Einzahlungen aus der Finanzierungstätigkeit							0,00	0,00	0,00
SU 36	Summe Auszahlungen aus der Finanzierungstätigkeit							0,00	0,00	0,00
SA4	Saldo (4) Geldfluss aus der Finanzierungstätigkeit (35 – 36)							0,00	0,00	0,00
SA5	Saldo (5) Geldfluss aus der voranschlagswirksamen Gebarung (Saldo 3 + Saldo 4)							0,00	0,00	0,00
851044	ABA BA 15									
<b>Operative Gebarung</b>										
2/851044+813000	Erträge aus der Auflösung von Investitionszuschüssen (Kapitaltransfers)	2127			2 400,00					
6/851044+899000	Zuführung aus Verrechnungsrücklagen operativer Gebarung und VH 44	2116		1	85 000,00					
6/851044+899010	Entnahmen aus Verrechnungsrücklagen zwischen Projekten (Vorhaben)	2116		1			51 578,71			
SU 21 / 31	Summe Erträge / Einzahlungen operative Gebarung				87 400,00	0,00	51 578,71	0,00	0,00	0,00
1/851044-650000	Zinsen Darlehen ABA BA15	2241	3241	25	16 700,00	9 900,00	1 989,59	16 700,00	9 900,00	1 989,59
1/851044-650001	Zinsen Darlehen ABA BA 15 2024	2241	3241		5 100,00	5 300,00		5 100,00	5 300,00	
1/851044-680000	Planmäßige Abschreibung	2226			13 100,00					
SU 22 / 32	Summe Aufwendungen / Auszahlungen operative Gebarung				34 900,00	15 200,00	1 989,59	21 800,00	15 200,00	1 989,59
SA 0 / SA 1	(0) Nettoergebnis (21 - 22) / (1) Geldfluss operative Gebarung (31 – 32)				52 500,00	-15 200,00	49 589,12	-21 800,00	-15 200,00	-1 989,59
6/851044+894001	Entnahmen von zweckgebundenen Haushaltsrücklagen	2301		1	50 000,00					
SA01	Saldo (01) Haushaltsrücklagen (230 - 240)				50 000,00	0,00	0,00	0,00	0,00	0,00
SA00	Saldo (00) Nettoergebnis nach Haushaltsrücklagen (Saldo 0 + Saldo 01)				102 500,00	-15 200,00	49 589,12			
<b>Investive Gebarung</b>										
SU 33	Summe Einzahlungen investive Gebarung							0,00	0,00	0,00
5/851044-004000	ABA BA15	3412		1 40				109 000,00	511 000,00	392 930,12
SU 34	Summe Auszahlungen investive Gebarung							109 000,00	511 000,00	392 930,12
SA2	Saldo (2) Geldfluss aus der Investiven Gebarung (33 – 34)							-109 000,00	-511 000,00	-392 930,12
SA3	Saldo (3) Nettofinanzierungssaldo (Saldo 1 + Saldo 2)							-130 800,00	-526 200,00	-394 919,71
<b>Finanzierungstätigkeit</b>										
6/851044+346000	Darlehen ABA BA15	3514		1 55					400 000,00	

		MVAG		VC QU	Ergebnisvoranschlag			Finanzierungsvoranschlag		
		EH	FH		VA 2026	VA 2025	RA 2024	VA 2026	VA 2025	RA 2024
6/851044+346001	Darlehen ABA 2024			3514 1						180 000,00
<b>SU 35</b>	<b>Summe Einzahlungen aus der Finanzierungstätigkeit</b>							<b>0,00</b>	<b>400 000,00</b>	<b>180 000,00</b>
1/851044-346000	Tilgung Darlehen ABA BA15			3614 65				19 400,00	3 400,00	3 400,80
1/851044-346001	Tilgung Darlehen ABA BA 15 2024			3614				7 200,00	7 200,00	
<b>SU 36</b>	<b>Summe Auszahlungen aus der Finanzierungstätigkeit</b>							<b>26 600,00</b>	<b>10 600,00</b>	<b>3 400,80</b>
<b>SA4</b>	<b>Saldo (4) Geldfluss aus der Finanzierungstätigkeit (35 – 36)</b>							<b>-26 600,00</b>	<b>389 400,00</b>	<b>176 599,20</b>
<b>SA5</b>	<b>Saldo (5) Geldfluss aus der voranschlagswirksamen Gebarung (Saldo 3 + Saldo 4)</b>							<b>-157 400,00</b>	<b>-136 800,00</b>	<b>-218 320,51</b>
<b>851045</b>	<b>Seitenarm Walter-Sachs-Straße</b>									
<b>Operative Gebarung</b>										
6/851045+899000	Entnahmen aus Verrechnungsrücklagen zwischen operativer Gebarung und Projekt 47	2116		1			8 855,00			
<b>SU 21 / 31</b>	<b>Summe Erträge / Einzahlungen operative Gebarung</b>				<b>0,00</b>	<b>0,00</b>	<b>8 855,00</b>	<b>0,00</b>	<b>0,00</b>	<b>0,00</b>
1/851045-650000	Zinsen Darlehene ABA Walter Sachs Str.	2241	3241	25	1 800,00	1 900,00	1 249,64	1 800,00	1 900,00	1 249,64
1/851045-680000	Planmäßige Abschreibung		2226		2 100,00	2 100,00	1 987,63			
<b>SU 22 / 32</b>	<b>Summe Aufwendungen / Auszahlungen operative Gebarung</b>				<b>3 900,00</b>	<b>4 000,00</b>	<b>3 237,27</b>	<b>1 800,00</b>	<b>1 900,00</b>	<b>1 249,64</b>
<b>SA 0 / SA 1</b>	<b>(0) Nettoergebnis (21 - 22) / (1) Geldfluss operative Gebarung (31 – 32)</b>				<b>-3 900,00</b>	<b>-4 000,00</b>	<b>5 617,73</b>	<b>-1 800,00</b>	<b>-1 900,00</b>	<b>-1 249,64</b>
<b>SA01</b>	<b>Saldo (01) Haushaltsrücklagen (230 - 240)</b>				<b>0,00</b>	<b>0,00</b>	<b>0,00</b>	<b>0,00</b>	<b>0,00</b>	<b>0,00</b>
<b>SA00</b>	<b>Saldo (00) Nettoergebnis nach Haushaltsrücklagen (Saldo 0 + Saldo 01)</b>				<b>-3 900,00</b>	<b>-4 000,00</b>	<b>5 617,73</b>			
<b>Investive Gebarung</b>										
<b>SU 33</b>	<b>Summe Einzahlungen investive Gebarung</b>							<b>0,00</b>	<b>0,00</b>	<b>0,00</b>
5/851045-004000	Seitenarm Walter-Sachs-Straße		3412	1 40						13 255,00
<b>SU 34</b>	<b>Summe Auszahlungen investive Gebarung</b>							<b>0,00</b>	<b>0,00</b>	<b>13 255,00</b>
<b>SA2</b>	<b>Saldo (2) Geldfluss aus der Investiven Gebarung (33 – 34)</b>							<b>0,00</b>	<b>0,00</b>	<b>-13 255,00</b>
<b>SA3</b>	<b>Saldo (3) Nettofinanzierungssaldo (Saldo 1 + Saldo 2)</b>							<b>-1 800,00</b>	<b>-1 900,00</b>	<b>-14 504,64</b>
<b>Finanzierungstätigkeit</b>										
<b>SU 35</b>	<b>Summe Einzahlungen aus der Finanzierungstätigkeit</b>							<b>0,00</b>	<b>0,00</b>	<b>0,00</b>
1/851045-346000	Tilgung Darlehen ABA Seitenarm Walter-Sachs-Str.		3614	65				2 100,00	2 100,00	2 136,00
<b>SU 36</b>	<b>Summe Auszahlungen aus der Finanzierungstätigkeit</b>							<b>2 100,00</b>	<b>2 100,00</b>	<b>2 136,00</b>
<b>SA4</b>	<b>Saldo (4) Geldfluss aus der Finanzierungstätigkeit (35 – 36)</b>							<b>-2 100,00</b>	<b>-2 100,00</b>	<b>-2 136,00</b>
<b>SA5</b>	<b>Saldo (5) Geldfluss aus der voranschlagswirksamen Gebarung (Saldo 3 + Saldo 4)</b>							<b>-3 900,00</b>	<b>-4 000,00</b>	<b>-16 640,64</b>
<b>851100</b>	<b>Gemeinschaftskanal Traisen - Lilienfeld</b>									
<b>Operative Gebarung</b>										
<b>SU 21 / 31</b>	<b>Summe Erträge / Einzahlungen operative Gebarung</b>				<b>0,00</b>	<b>0,00</b>	<b>0,00</b>	<b>0,00</b>	<b>0,00</b>	<b>0,00</b>
1/851100-511000	Geldbezüge der Vertragsbediensteten in handwerklicher Verwendung	2211	3211	20	1 400,00	1 400,00	829,57	1 400,00	1 400,00	829,57

		MVAG VC QU			Ergebnisvoranschlag			Finanzierungsvoranschlag		
		EH	FH		VA 2026	VA 2025	RA 2024	VA 2026	VA 2025	RA 2024
1/851100-580000	Dienstgeberbeiträge zum Ausgleichsfonds für Familienbeihilfen	2212	3212	20	100,00	100,00	30,69	100,00	100,00	30,69
1/851100-582000	Dgbtg Sozialversicherung	2212	3212	20	300,00	300,00	175,62	300,00	300,00	175,62
1/851100-600000	Strom	2222	3222	24	1 000,00	1 000,00	899,75	1 000,00	1 000,00	899,75
1/851100-612000	Instandhaltung RÜB T1	2224	3224	24	2 800,00	2 800,00	7 193,80	2 800,00	2 800,00	11 239,80
1/851100-700000	Miet- und Pachtaufwand	2223	3223	24	200,00	200,00	150,91	200,00	200,00	150,91
<b>SU 22 / 32</b>	<b>Summe Aufwendungen / Auszahlungen operative Gebarung</b>				<b>5 800,00</b>	<b>5 800,00</b>	<b>9 280,34</b>	<b>5 800,00</b>	<b>5 800,00</b>	<b>13 326,34</b>
<b>SA 0 / SA 1</b>	<b>(0) Nettoergebnis (21 - 22) / (1) Geldfluss operative Gebarung (31 – 32)</b>				<b>-5 800,00</b>	<b>-5 800,00</b>	<b>-9 280,34</b>	<b>-5 800,00</b>	<b>-5 800,00</b>	<b>-13 326,34</b>
<b>SA01</b>	<b>Saldo (01) Haushaltsrücklagen (230 - 240)</b>				<b>0,00</b>	<b>0,00</b>	<b>0,00</b>	<b>0,00</b>	<b>0,00</b>	<b>0,00</b>
<b>SA00</b>	<b>Saldo (00) Nettoergebnis nach Haushaltsrücklagen (Saldo 0 + Saldo 01)</b>				<b>-5 800,00</b>	<b>-5 800,00</b>	<b>-9 280,34</b>			
<b>Investive Gebarung</b>										
<b>SU 33</b>	<b>Summe Einzahlungen investive Gebarung</b>							<b>0,00</b>	<b>0,00</b>	<b>0,00</b>
<b>SU 34</b>	<b>Summe Auszahlungen investive Gebarung</b>							<b>0,00</b>	<b>0,00</b>	<b>0,00</b>
<b>SA2</b>	<b>Saldo (2) Geldfluss aus der Investiven Gebarung (33 – 34)</b>							<b>0,00</b>	<b>0,00</b>	<b>0,00</b>
<b>SA3</b>	<b>Saldo (3) Nettofinanzierungssaldo (Saldo 1 + Saldo 2)</b>							<b>-5 800,00</b>	<b>-5 800,00</b>	<b>-13 326,34</b>
<b>Finanzierungstätigkeit</b>										
<b>SU 35</b>	<b>Summe Einzahlungen aus der Finanzierungstätigkeit</b>							<b>0,00</b>	<b>0,00</b>	<b>0,00</b>
<b>SU 36</b>	<b>Summe Auszahlungen aus der Finanzierungstätigkeit</b>							<b>0,00</b>	<b>0,00</b>	<b>0,00</b>
<b>SA4</b>	<b>Saldo (4) Geldfluss aus der Finanzierungstätigkeit (35 – 36)</b>							<b>0,00</b>	<b>0,00</b>	<b>0,00</b>
<b>SA5</b>	<b>Saldo (5) Geldfluss aus der voranschlagswirksamen Gebarung (Saldo 3 + Saldo 4)</b>							<b>-5 800,00</b>	<b>-5 800,00</b>	<b>-13 326,34</b>
<b>852</b>	<b>Betriebe der Müllbeseitigung</b>									
<b>852000</b>	<b>Betriebe der Müllbeseitigung</b>									
<b>Operative Gebarung</b>										
2/852000+808000	Veräußerungen Bioküberl und Rollen	2116	3116	16			12,83			12,83
2/852000+808100	Veräußerungen von Altwaren 20%	2116	3116	16	400,00	400,00		400,00	400,00	
2/852000+808200	Erlöse Altmaterialien (Schrott)	2116	3116	16	5 000,00	5 000,00	2 549,27	5 000,00	5 000,00	2 549,27
2/852000+816000	Kostenbeiträge Abfallwirtschaftsverband	2114	3114	13	3 000,00	1 500,00	2 384,12	3 000,00	1 500,00	2 384,12
2/852000+816100	Kostenbeiträge Abfallwirtschaftsverband 10%	2114	3114	13	3 500,00	6 000,00		3 500,00	6 000,00	
2/852000+817000	Erträge aus der Auflösung von sonstigen Rückstellungen	2117					11 457,98			
2/852000+829200	Ersatz für Mülltonnen	2116	3116	18	100,00	100,00		100,00	100,00	
2/852000+852000	Abfallwirtschaftsgebühr Restmüll	2113	3113	12	317 000,00	260 000,00	247 408,27	317 000,00	260 000,00	247 863,56
2/852000+852100	Abfallwirtschaftsgebühr Biotonnen	2113	3113	12	32 400,00	31 800,00	31 152,77	32 400,00	31 800,00	30 926,57
2/852000+852110	Abfallwirtschaftsabgabe	2113	3113	12	174 700,00	145 900,00	137 370,28	174 700,00	145 900,00	137 464,91
2/852000+852200	Gebühren ASZ 10%	2113	3113	12	1 500,00	1 500,00	654,50	1 500,00	1 500,00	667,59
2/852000+852300	Gebühren ASZ für Problemstoffe 10%	2113	3113	12	500,00	500,00	227,27	500,00	500,00	200,00
<b>SU 21 / 31</b>	<b>Summe Erträge / Einzahlungen operative Gebarung</b>				<b>538 100,00</b>	<b>452 700,00</b>	<b>433 217,29</b>	<b>538 100,00</b>	<b>452 700,00</b>	<b>422 068,85</b>

		MVAG		VC QU	Ergebnisvoranschlag			Finanzierungsvoranschlag		
		EH	FH		VA 2026	VA 2025	RA 2024	VA 2026	VA 2025	RA 2024
1/852000-400000	Geringwertige Wirtschaftsgüter	2221	3221	23	1 000,00	1 000,00	1 441,42	1 000,00	1 000,00	991,42
1/852000-400100	Dienstbekleidung u. Schutzausrüstung	2221	3221	23	400,00	400,00	536,50	400,00	400,00	536,50
1/852000-413000	Handelswaren	2221	3221	23		300,00	16,74		300,00	16,74
1/852000-413100	Müllsäcke für Problemstoffe	2221	3221	23	100,00	100,00		100,00	100,00	
1/852000-452000	Treibstoffe	2221	3221	23	5 900,00	6 500,00	5 236,82	5 900,00	6 500,00	5 273,49
1/852000-454000	Reinigungsmittel	2221	3221	23	100,00	200,00		100,00	200,00	
1/852000-459000	Sonstige Verbrauchsgüter	2221	3221	23	200,00	200,00	182,00	200,00	200,00	
1/852000-510000	Geldbezüge der Vertragsbediensteten der Verwaltung	2211	3211	20	15 000,00	13 500,00	12 096,20	15 000,00	13 500,00	12 096,20
1/852000-511000	Bezüge Vertragsbedienstete in handwerklicher Verwendung	2211	3211	20	95 000,00	91 000,00	97 044,48	95 000,00	91 000,00	97 044,48
1/852000-580000	Dienstgeberbeiträge zum Ausgleichsfonds für Familienbeihilfen	2212	3212	20	4 100,00	4 000,00	4 037,01	4 100,00	4 000,00	4 037,01
1/852000-582000	Dgbtg Sozialversicherung	2212	3212	20	23 200,00	21 600,00	23 101,33	23 200,00	21 600,00	23 101,33
1/852000-592000	Dotierung von Rückstellungen für Jubiläumszuwendungen	2214			300,00	200,00	691,23			
1/852000-600000	Strom	2222	3222	24	500,00	500,00	394,08	500,00	500,00	394,08
1/852000-600100	Gas für Heizung	2222	3222	24		400,00	411,38		400,00	411,38
1/852000-600200	Energiebezüge - Nahwärme Bioenergie	2222	3222		1 200,00			1 200,00		
1/852000-613000	Instandhaltung sonstige Grundstückseinrichtungen	2224	3224	24	700,00	1 000,00	601,20	700,00	1 000,00	601,20
1/852000-614000	Instandhaltung ASZ-Gebäude	2224	3224	24	700,00	1 000,00	4 095,16	700,00	1 000,00	4 095,16
1/852000-617000	Instandhaltung von Fahrzeugen	2224	3224	24	9 000,00	9 500,00	5 383,68	9 000,00	9 500,00	5 383,68
1/852000-631000	Telekommunikationsdienste	2222	3222	24	200,00	200,00	191,33	200,00	200,00	191,33
1/852000-650000/1	Zinsen für Finanzschulden - Inland	2241	3241	25			112,19			112,19
1/852000-670000	Versicherungen	2222	3222	24	6 200,00	5 900,00	6 014,62	6 200,00	5 900,00	6 014,62
1/852000-680000	Planmäßige Abschreibung	2226			13 300,00	13 800,00	19 185,64			
1/852000-691000	Schadensvergütungen	2225	3225	24	200,00	200,00		200,00	200,00	
1/852000-710000	Öffentliche Abgaben	2225	3225	24	800,00	800,00	795,96	800,00	800,00	795,96
1/852000-710200	Kapitalertragsteuer	2225	3225	24		100,00			100,00	
1/852000-720100	Kostenbeiträge für Verwaltung	2225	3225	24	1 500,00	1 500,00	1 500,00	1 500,00	1 500,00	1 500,00
1/852000-724000	Reisegebühren	2225	3225	24			7,98			7,98
1/852000-728000	Entgelt Abfallentsorgung	2225	3225	24	214 200,00	208 000,00	192 890,92	214 200,00	208 000,00	186 303,04
1/852000-728100	Entgelt Entsorgung Problemstoffe	2225	3225	24	12 800,00	11 500,00	12 420,94	12 800,00	11 500,00	12 795,44
1/852000-729000	Sonstige Ausgaben f. freiwillige Helfer gegen Littering	2225	3225	24		100,00			100,00	
1/852000-755000	Verbandsbeiträge	2233	3233	27	11 900,00	11 900,00	8 535,00	11 900,00	11 900,00	8 535,00
1/852000-799000	Zuweisungen an Verrechnungsrücklagen zwischen operativer Gebarung und VH59 WSZ St.Veit	2225			50 000,00					
<b>SU 22 / 32</b>	<b>Summe Aufwendungen / Auszahlungen operative Gebarung</b>				<b>468 500,00</b>	<b>405 400,00</b>	<b>396 923,81</b>	<b>404 900,00</b>	<b>391 400,00</b>	<b>370 238,23</b>

		MVAG	VC QU	Ergebnisvoranschlag			Finanzierungsvoranschlag		
		EH	FH	VA 2026	VA 2025	RA 2024	VA 2026	VA 2025	RA 2024
<b>SA 0 / SA 1</b>	<b>(0) Nettoergebnis (21 - 22) / (1) Geldfluss operative Gebarung (31 – 32)</b>			<b>69 600,00</b>	<b>47 300,00</b>	<b>36 293,48</b>	<b>133 200,00</b>	<b>61 300,00</b>	<b>51 830,62</b>
<b>SA01</b>	<b>Saldo (01) Haushaltsrücklagen (230 - 240)</b>			<b>0,00</b>	<b>0,00</b>	<b>0,00</b>	<b>0,00</b>	<b>0,00</b>	<b>0,00</b>
<b>SA00</b>	<b>Saldo (00) Nettoergebnis nach Haushaltsrücklagen (Saldo 0 + Saldo 01)</b>			<b>69 600,00</b>	<b>47 300,00</b>	<b>36 293,48</b>			
<b>Investive Gebarung</b>									
<b>SU 33</b>	<b>Summe Einzahlungen investive Gebarung</b>						<b>0,00</b>	<b>0,00</b>	<b>0,00</b>
1/852000-042000	Betriebs- und Geschäftsausstattung		3415 2 41				1 000,00	4 000,00	3 976,42
1/852000-042100	Mülltonnen und Müllcontainer		3415 2 41				4 000,00	5 500,00	5 200,86
<b>SU 34</b>	<b>Summe Auszahlungen investive Gebarung</b>						<b>5 000,00</b>	<b>9 500,00</b>	<b>9 177,28</b>
<b>SA2</b>	<b>Saldo (2) Geldfluss aus der Investiven Gebarung (33 – 34)</b>						<b>-5 000,00</b>	<b>-9 500,00</b>	<b>-9 177,28</b>
<b>SA3</b>	<b>Saldo (3) Nettofinanzierungssaldo (Saldo 1 + Saldo 2)</b>						<b>128 200,00</b>	<b>51 800,00</b>	<b>42 653,34</b>
<b>Finanzierungstätigkeit</b>									
<b>SU 35</b>	<b>Summe Einzahlungen aus der Finanzierungstätigkeit</b>						<b>0,00</b>	<b>0,00</b>	<b>0,00</b>
1/852000-346000/1	Investitionsdarlehen von Kreditinstituten		3614 65						4 733,67
<b>SU 36</b>	<b>Summe Auszahlungen aus der Finanzierungstätigkeit</b>						<b>0,00</b>	<b>0,00</b>	<b>4 733,67</b>
<b>SA4</b>	<b>Saldo (4) Geldfluss aus der Finanzierungstätigkeit (35 – 36)</b>						<b>0,00</b>	<b>0,00</b>	<b>-4 733,67</b>
<b>SA5</b>	<b>Saldo (5) Geldfluss aus der voranschlagswirksamen Gebarung (Saldo 3 + Saldo 4)</b>						<b>128 200,00</b>	<b>51 800,00</b>	<b>37 919,67</b>
<b>852001 Betriebe der Müllbeseitigung</b>									
<b>Operative Gebarung</b>									
6/852001+899000	Entnahmen aus Verrechnungsrücklagen zwischen operativer Gebarung 852 und Projekten	2116	1	50 000,00					
<b>SU 21 / 31</b>	<b>Summe Erträge / Einzahlungen operative Gebarung</b>			<b>50 000,00</b>	<b>0,00</b>	<b>0,00</b>	<b>0,00</b>	<b>0,00</b>	<b>0,00</b>
1/852001-650000	Zinsen Darlehen Wertsammelzentrum	2241	3241	27 800,00	5 500,00		27 800,00	5 500,00	
1/852001-680000	Planmäßige Abschreibung	2226		400,00					
<b>SU 22 / 32</b>	<b>Summe Aufwendungen / Auszahlungen operative Gebarung</b>			<b>28 200,00</b>	<b>5 500,00</b>	<b>0,00</b>	<b>27 800,00</b>	<b>5 500,00</b>	<b>0,00</b>
<b>SA 0 / SA 1</b>	<b>(0) Nettoergebnis (21 - 22) / (1) Geldfluss operative Gebarung (31 – 32)</b>			<b>21 800,00</b>	<b>-5 500,00</b>	<b>0,00</b>	<b>-27 800,00</b>	<b>-5 500,00</b>	<b>0,00</b>
6/852001+894001	Entnahmen von zweckgebundenen Haushaltsrücklagen	2301	1		25 800,00	50 000,00			
<b>SA01</b>	<b>Saldo (01) Haushaltsrücklagen (230 - 240)</b>			<b>0,00</b>	<b>25 800,00</b>	<b>50 000,00</b>	<b>0,00</b>	<b>0,00</b>	<b>0,00</b>
<b>SA00</b>	<b>Saldo (00) Nettoergebnis nach Haushaltsrücklagen (Saldo 0 + Saldo 01)</b>			<b>21 800,00</b>	<b>20 300,00</b>	<b>50 000,00</b>			
<b>Investive Gebarung</b>									
6/852001+301000	Kapitaltransfers von Ländern, Landesfonds und Landeskammern		3331 1				39 900,00	39 900,00	
<b>SU 33</b>	<b>Summe Einzahlungen investive Gebarung</b>						<b>39 900,00</b>	<b>39 900,00</b>	<b>0,00</b>
5/852001-001000	Wertstoffsammelzentrum Wiesenfeld GZ 13087 399 Ant.		3412 1					69 000,00	223 554,64
5/852001-010000	Wertstoffsammelzentrum St.Veit		3413 1				770 000,00	439 000,00	
<b>SU 34</b>	<b>Summe Auszahlungen investive Gebarung</b>						<b>770 000,00</b>	<b>508 000,00</b>	<b>223 554,64</b>

		MVAG		VC QU	Ergebnisvoranschlag			Finanzierungsvoranschlag		
		EH	FH		VA 2026	VA 2025	RA 2024	VA 2026	VA 2025	RA 2024
<b>SA2</b>	<b>Saldo (2) Geldfluss aus der Investiven Gebarung (33 – 34)</b>							<b>-730 100,00</b>	<b>-468 100,00</b>	<b>-223 554,64</b>
<b>SA3</b>	<b>Saldo (3) Nettofinanzierungssaldo (Saldo 1 + Saldo 2)</b>							<b>-757 900,00</b>	<b>-473 600,00</b>	<b>-223 554,64</b>
<b>Finanzierungstätigkeit</b>										
6/852001+336000	Innere Anleihen/Darlehen (Verbindlichkeit)		3511	1						200 000,00
6/852001+346000	Investitionsdarlehen Wertstoffsammelzentrum		3514	1				800 000,00	442 300,00	
<b>SU 35</b>	<b>Summe Einzahlungen aus der Finanzierungstätigkeit</b>							<b>800 000,00</b>	<b>442 300,00</b>	<b>200 000,00</b>
1/852001-336000	Innere Anleihen/Darlehen Tilgung		3611					13 300,00	13 300,00	
<b>SU 36</b>	<b>Summe Auszahlungen aus der Finanzierungstätigkeit</b>							<b>13 300,00</b>	<b>13 300,00</b>	<b>0,00</b>
<b>SA4</b>	<b>Saldo (4) Geldfluss aus der Finanzierungstätigkeit (35 – 36)</b>							<b>786 700,00</b>	<b>429 000,00</b>	<b>200 000,00</b>
<b>SA5</b>	<b>Saldo (5) Geldfluss aus der voranschlagswirksamen Gebarung (Saldo 3 + Saldo 4)</b>							<b>28 800,00</b>	<b>-44 600,00</b>	<b>-23 554,64</b>
<b>853</b>	<b>Betriebe für die Errichtung und Verwaltung von Wohn- und Ges</b>									
<b>853000</b>	<b>Betriebe für die Errichtung und Verw. von Wohn- u. Geschäftsg</b>									
<b>Operative Gebarung</b>										
2/853000+802000	Veräußerungen von Gebäuden und Bauten		2116			90 000,00				
2/853000+811000	Mieten und Betriebskostenersätze	2115	3115	14	90 000,00	220 000,00	219 017,29	90 000,00	220 000,00	219 030,83
2/853000+811100	Instandhaltung	2115	3115	14	8 200,00	18 400,00	18 529,65	8 200,00	18 400,00	18 529,65
2/853000+816700	Verwaltungskostenersatz Taurerweg	2114	3114	13			6 853,65			6 853,65
2/853000+817000	Erträge aus der Auflösung von sonstigen Rückstellungen		2117				7 638,64			
2/853000+827000	Personalkostenersatz Stiegenhausreinigung, Bauhof Gemeindehausverw. Gemysag	2116	3116		7 600,00			7 600,00		
2/853000+829000	Verkauf Wohnungsschlüssel 20%	2116	3116	18	100,00	100,00	62,80	100,00	100,00	62,80
2/853000+829100	Schadenersatzleistungen Versicherung	2116	3116			300,00	275,10		300,00	275,10
<b>SU 21 / 31</b>	<b>Summe Erträge / Einzahlungen operative Gebarung</b>				<b>105 900,00</b>	<b>328 800,00</b>	<b>252 377,13</b>	<b>105 900,00</b>	<b>238 800,00</b>	<b>244 752,03</b>
1/853000-413000	Einkauf Wohnungsschlüssel	2221	3221	23		100,00	30,67		100,00	30,67
1/853000-510000	Geldbezüge der Vertragsbediensteten der Verwaltung	2211	3211	20	11 000,00	16 800,00	15 976,99	11 000,00	16 800,00	15 976,99
1/853000-511000	Bezüge Vertragsbedienstete in handwerklicher Verwendung	2211	3211	20	9 100,00	13 000,00	11 192,08	9 100,00	13 000,00	11 192,08
1/853000-580000	Dienstgeberbeiträge zum Ausgleichsfonds für Familienbeihilfen	2212	3212	20	500,00	3 300,00	666,15	500,00	3 300,00	666,15
1/853000-582000	Dgbtg Sozialversicherung	2212	3212	20	4 000,00	7 900,00	5 749,73	4 000,00	7 900,00	5 749,73
1/853000-592000	Dotierung von Rückstellungen für Jubiläumszuwendungen		2214		200,00	200,00	1 081,68			
1/853000-600000/1	Stromkosten Rathausplatz 2	2222	3222	24		600,00	312,68		600,00	312,68
1/853000-600000/4	Stromkosten Mariazellerstr.64	2222	3222	24		600,00	261,61		600,00	261,61

		MVAG		VC QU	Ergebnisvoranschlag			Finanzierungsvoranschlag		
		EH	FH		VA 2026	VA 2025	RA 2024	VA 2026	VA 2025	RA 2024
1/853000-600000/5	Stromkosten Rauchenbergg.5	2222	3222	24		700,00	451,80		700,00	451,80
1/853000-600100	Strom Rathausplatz 5 neu	2222	3222	24	2 800,00	2 000,00	839,06	2 800,00	2 000,00	839,06
1/853000-600200	Fernwärme Rathausplatz 5	2222	3222	24	2 800,00	3 700,00	3 279,24	2 800,00	3 700,00	3 279,24
1/853000-614100	Instandhaltung Rathausplatz 2	2224	3224	24		5 000,00	2 529,01		5 000,00	2 529,01
1/853000-614400	Instandhaltung Mariazellerstr.64, Rauchenberggasse 3	2224	3224	24		38 000,00	44 137,79		38 000,00	44 246,33
1/853000-614500	Instandhaltung Rauchenberggasse 5	2224	3224	24		31 500,00	14 153,02		31 500,00	14 153,02
1/853000-614600	Instandhaltung Rathausplatz 5 neu	2224	3224	24	3 300,00	4 000,00	3 115,50	3 300,00	4 000,00	3 115,50
1/853000-614900	Instandhaltung Rathausplatz 7	2224	3224	24		500,00			500,00	
1/853000-640000	Rechts- und Beratungsaufwand	2222	3222	24	200,00	2 000,00	1 000,00	200,00	2 000,00	1 000,00
1/853000-650000/42	Zinsen für Finanzschulden - Inland Rauchenberggasse 5	2241	3241	25	100,00	100,00	303,36	100,00	100,00	303,36
1/853000-670000/1	Versicherungen Rathausplatz 2	2222	3222	24		1 300,00	1 199,47		1 300,00	1 199,47
1/853000-670000/4	Versicherungen Mariazellerstr.64	2222	3222	24		3 800,00	3 420,58		3 800,00	3 420,58
1/853000-670000/5	Versicherungen Rauchenbergg.5	2222	3222	24		3 200,00	2 870,35		3 200,00	2 870,35
1/853000-670000/6	Versicherungen Rathausplatz 5 neu	2222	3222	24	3 300,00	2 800,00	2 533,50	3 300,00	2 800,00	2 533,50
1/853000-680000	Planmäßige Abschreibung	2226			56 400,00	56 400,00	56 361,08			
1/853000-700100	Betriebskosten für Leerstand	2223	3223	24	2 000,00	5 000,00	4 249,04	2 000,00	5 000,00	4 249,04
1/853000-700200	Generalmiete Rathausplatz 5	2223	3223	24	63 700,00	60 000,00	60 050,60	63 700,00	60 000,00	60 050,60
1/853000-700300	Betriebskosten Rathausplatz 7	2223	3223	24		5 000,00	4 636,50		5 000,00	4 636,50
1/853000-710000/1	Öffentliche Abgaben Rathausplatz 2	2225	3225	24		500,00	491,64		500,00	491,64
1/853000-710000/4	Öffentliche Abgaben Mariazellerstr.64	2225	3225	24		1 000,00	857,20		1 000,00	857,20
1/853000-710000/5	Öffentliche Abgaben Rauchenberggasse 5	2225	3225	24		1 100,00	924,76		1 100,00	924,76
1/853000-710000/11	Öffentliche Abgaben Rathausplatz 5 neu	2225	3225	24	700,00	700,00	652,60	700,00	700,00	652,60
1/853000-711000/1	Hausbesitzerabgaben Rathausplatz 2	2225	3225	24		3 500,00	3 105,31		3 500,00	3 105,31
1/853000-711000/4	Hausbesitzerabgaben Mariazeller Str.64+Rauchenbergg.3	2225	3225	24		7 800,00	6 773,68		7 800,00	6 773,68
1/853000-711000/5	Hausbesitzerabgaben Rauchenberggasse 5	2225	3225	24		7 400,00	6 617,01		7 400,00	6 617,01
1/853000-711000/11	Hausbesitzerabgaben Rathausplatz 5 neu	2225	3225	24	8 100,00	8 000,00	7 830,90	8 100,00	8 000,00	7 830,90
1/853000-720100	Kostenbeiträge für Verwaltung	2225	3225	24	500,00	500,00	500,00	500,00	500,00	500,00
1/853000-724000	Reisegebühren	2225	3225	24			23,61			23,61
1/853000-726000	Mitgliedsbeiträge an Institutionen	2225	3225	24	100,00	100,00		100,00	100,00	
1/853000-728100	Betriebskosten Rathausplatz 2	2225	3225	24		1 300,00	1 193,31		1 300,00	1 193,31
1/853000-728400	Betriebskosten Mariazellerstr.64,Rbgg.3	2225	3225	24		2 600,00	2 485,33		2 600,00	2 485,33
1/853000-728500	Betriebskosten Rauchenberggasse 5	2225	3225	24		2 700,00	2 639,40		2 700,00	2 639,40
1/853000-728600	Betriebskosten Rathausplatz 5 neu	2225	3225	24	5 300,00	5 300,00	7 007,58	5 300,00	5 300,00	7 007,58
1/853000-728700	Betriebskosten Sportplatz 7	2225	3225	24	100,00	100,00	97,92	100,00	100,00	97,92

		MVAG VC QU			Ergebnisvoranschlag			Finanzierungsvoranschlag		
		EH	FH		VA 2026	VA 2025	RA 2024	VA 2026	VA 2025	RA 2024
1/853000-768000	Zuschuss für Übersiedlung	2234	3234	27	8 400,00	9 900,00	8 350,96	8 400,00	9 900,00	8 350,96
<b>SU 22 / 32</b>	<b>Summe Aufwendungen / Auszahlungen operative Gebarung</b>				<b>182 600,00</b>	<b>320 000,00</b>	<b>289 952,70</b>	<b>126 000,00</b>	<b>263 400,00</b>	<b>232 618,48</b>
<b>SA 0 / SA 1</b>	<b>(0) Nettoergebnis (21 - 22) / (1) Geldfluss operative Gebarung (31 – 32)</b>				<b>-76 700,00</b>	<b>8 800,00</b>	<b>-37 575,57</b>	<b>-20 100,00</b>	<b>-24 600,00</b>	<b>12 133,55</b>
<b>SA01</b>	<b>Saldo (01) Haushaltsrücklagen (230 - 240)</b>				<b>0,00</b>	<b>0,00</b>	<b>0,00</b>	<b>0,00</b>	<b>0,00</b>	<b>0,00</b>
<b>SA00</b>	<b>Saldo (00) Nettoergebnis nach Haushaltsrücklagen (Saldo 0 + Saldo 01)</b>				<b>-76 700,00</b>	<b>8 800,00</b>	<b>-37 575,57</b>			
<b>Investive Gebarung</b>										
2/853000+802000	Veräußerungen von Gebäuden und Bauten		3313						90 000,00	
<b>SU 33</b>	<b>Summe Einzahlungen investive Gebarung</b>							<b>0,00</b>	<b>90 000,00</b>	<b>0,00</b>
<b>SU 34</b>	<b>Summe Auszahlungen investive Gebarung</b>							<b>0,00</b>	<b>0,00</b>	<b>0,00</b>
<b>SA2</b>	<b>Saldo (2) Geldfluss aus der Investiven Gebarung (33 – 34)</b>							<b>0,00</b>	<b>90 000,00</b>	<b>0,00</b>
<b>SA3</b>	<b>Saldo (3) Nettofinanzierungssaldo (Saldo 1 + Saldo 2)</b>							<b>-20 100,00</b>	<b>65 400,00</b>	<b>12 133,55</b>
<b>Finanzierungstätigkeit</b>										
<b>SU 35</b>	<b>Summe Einzahlungen aus der Finanzierungstätigkeit</b>							<b>0,00</b>	<b>0,00</b>	<b>0,00</b>
1/853000-346000/42	Bankdarlehen Tilgung		3614	65				1 300,00	1 300,00	1 156,98
<b>SU 36</b>	<b>Summe Auszahlungen aus der Finanzierungstätigkeit</b>							<b>1 300,00</b>	<b>1 300,00</b>	<b>1 156,98</b>
<b>SA4</b>	<b>Saldo (4) Geldfluss aus der Finanzierungstätigkeit (35 – 36)</b>							<b>-1 300,00</b>	<b>-1 300,00</b>	<b>-1 156,98</b>
<b>SA5</b>	<b>Saldo (5) Geldfluss aus der voranschlagswirksamen Gebarung (Saldo 3 + Saldo 4)</b>							<b>-21 400,00</b>	<b>64 100,00</b>	<b>10 976,57</b>
<b>89 Wirtschaftliche Unternehmungen (Fortsetzung)</b>										
<b>894 Stadthallen, Kongresshäuser</b>										
<b>894000 Volksheim</b>										
<b>Operative Gebarung</b>										
2/894000+810100	Einnahmen Kegelbahn	2114	3114	13	1 000,00	1 000,00	1 220,00	1 000,00	1 000,00	1 220,00
2/894000+811000	Erlöse aus Vermietungen	2115	3115	14	29 000,00	27 000,00	34 244,25	29 000,00	27 000,00	35 164,25
6/894000+899000	Entnahmen aus Verrechnungsrücklagen zwischen VH Straße, Bauhof u. VH Volksheim	2116		1	25 500,00	5 000,00	8 256,78			
<b>SU 21 / 31</b>	<b>Summe Erträge / Einzahlungen operative Gebarung</b>				<b>55 500,00</b>	<b>33 000,00</b>	<b>43 721,03</b>	<b>30 000,00</b>	<b>28 000,00</b>	<b>36 384,25</b>
1/894000-400000	Geringwertige Wirtschaftsgüter	2221	3221	23	4 500,00	5 000,00	6 883,83	4 500,00	5 000,00	5 217,17
1/894000-400100	Dienstbekleidung	2221	3221	23		100,00			100,00	
1/894000-454000	Reinigungsmaterial	2221	3221	23	2 200,00	2 400,00	2 082,16	2 200,00	2 400,00	2 082,16
1/894000-459000	Sonstige Verbrauchsgüter	2221	3221	23	600,00	600,00	322,94	600,00	600,00	335,25
1/894000-511000	Bezüge der Vertragsbediensteten in handwerklicher Verwendung	2211	3211	20	44 800,00	43 600,00	43 551,34	44 800,00	43 600,00	43 551,34
1/894000-523000	Geldbezüge der nicht ganzjährig beschäftigten Arbeiter	2211	3211	20	1 200,00	1 200,00		1 200,00	1 200,00	
1/894000-580000	Dienstgeberbeiträge zum Ausgleichsfonds für Familienbeihilfen	2212	3212	20	1 800,00	1 700,00	1 600,29	1 800,00	1 700,00	1 600,29

		MVAG		VC QU	Ergebnisvoranschlag			Finanzierungsvoranschlag		
		EH	FH		VA 2026	VA 2025	RA 2024	VA 2026	VA 2025	RA 2024
1/894000-582000	Dgbtg Sozialversicherung	2212	3212	20	9 300,00	9 200,00	9 237,24	9 300,00	9 200,00	9 237,24
1/894000-600000	Stromkosten	2222	3222	24	6 500,00	6 500,00	3 506,01	6 500,00	6 500,00	2 876,54
1/894000-600100	Fernwärme	2222	3222	24	23 000,00	23 600,00	24 595,85	23 000,00	23 600,00	24 595,85
1/894000-614000	Instandhaltung der Gebäude	2224	3224	24	2 500,00	2 500,00	8 923,43	2 500,00	2 500,00	8 923,43
1/894000-618000	Instandhaltung von Betriebsausstattung	2224	3224	24	5 000,00	5 000,00	9 819,85	5 000,00	5 000,00	9 819,85
1/894000-631000	Telekommunikationsdienste	2222	3222	24	1 100,00	1 100,00	1 594,56	1 100,00	1 100,00	1 599,88
1/894000-670000	Versicherungen	2222	3222	24	9 300,00	9 100,00	8 812,25	9 300,00	9 100,00	8 812,25
1/894000-680000	Planmäßige Abschreibung	2226			22 600,00	21 800,00	24 087,78			
1/894000-710000	Öffentliche Abgaben	2225	3225	24	2 300,00	2 200,00	1 902,66	2 300,00	2 200,00	1 902,66
1/894000-711000	Geb. für die Ben. von Gde.Einricht- u. -anlag. gem. FAG (Ausgabe)	2225	3225	24	7 300,00	6 800,00	6 614,34	7 300,00	6 800,00	6 614,34
1/894000-728000	ILOQ Lizenz Zylinder SSSL100 Schliessanlage	2225	3225		100,00			100,00		
<b>SU 22 / 32</b>	<b>Summe Aufwendungen / Auszahlungen operative Gebarung</b>				<b>144 100,00</b>	<b>142 400,00</b>	<b>153 534,53</b>	<b>121 500,00</b>	<b>120 600,00</b>	<b>127 168,25</b>
<b>SA 0 / SA 1</b>	<b>(0) Nettoergebnis (21 - 22) / (1) Geldfluss operative Gebarung (31 – 32)</b>				<b>-88 600,00</b>	<b>-109 400,00</b>	<b>-109 813,50</b>	<b>-91 500,00</b>	<b>-92 600,00</b>	<b>-90 784,00</b>
<b>SA01</b>	<b>Saldo (01) Haushaltsrücklagen (230 - 240)</b>				<b>0,00</b>	<b>0,00</b>	<b>0,00</b>	<b>0,00</b>	<b>0,00</b>	<b>0,00</b>
<b>SA00</b>	<b>Saldo (00) Nettoergebnis nach Haushaltsrücklagen (Saldo 0 + Saldo 01)</b>				<b>-88 600,00</b>	<b>-109 400,00</b>	<b>-109 813,50</b>			
<b>Investive Gebarung</b>										
<b>SU 33</b>	<b>Summe Einzahlungen investive Gebarung</b>							<b>0,00</b>	<b>0,00</b>	<b>0,00</b>
5/894000-010100	Dach Fassade Giebelwände Eingang Volksheim		3413	1 40				15 000,00	25 000,00	8 384,96
1/894000-042000	Betriebsausstattung		3415	2 41				3 000,00	4 000,00	7 117,53
5/894000-050100	Schließanlage		3412	1						7 142,83
<b>SU 34</b>	<b>Summe Auszahlungen investive Gebarung</b>							<b>18 000,00</b>	<b>29 000,00</b>	<b>22 645,32</b>
<b>SA2</b>	<b>Saldo (2) Geldfluss aus der Investiven Gebarung (33 – 34)</b>							<b>-18 000,00</b>	<b>-29 000,00</b>	<b>-22 645,32</b>
<b>SA3</b>	<b>Saldo (3) Nettofinanzierungssaldo (Saldo 1 + Saldo 2)</b>							<b>-109 500,00</b>	<b>-121 600,00</b>	<b>-113 429,32</b>
<b>Finanzierungstätigkeit</b>										
<b>SU 35</b>	<b>Summe Einzahlungen aus der Finanzierungstätigkeit</b>							<b>0,00</b>	<b>0,00</b>	<b>0,00</b>
<b>SU 36</b>	<b>Summe Auszahlungen aus der Finanzierungstätigkeit</b>							<b>0,00</b>	<b>0,00</b>	<b>0,00</b>
<b>SA4</b>	<b>Saldo (4) Geldfluss aus der Finanzierungstätigkeit (35 – 36)</b>							<b>0,00</b>	<b>0,00</b>	<b>0,00</b>
<b>SA5</b>	<b>Saldo (5) Geldfluss aus der voranschlagswirksamen Gebarung (Saldo 3 + Saldo 4)</b>							<b>-109 500,00</b>	<b>-121 600,00</b>	<b>-113 429,32</b>

		MVAG			VC QU	Ergebnisvoranschlag			Finanzierungsvoranschlag		
		EH	FH		VA 2026	VA 2025	RA 2024	VA 2026	VA 2025	RA 2024	
9 Finanzwirtschaft											
90	Gesonderte Verwaltung										
900	Gesonderte Verwaltung										
900000	Gesonderte Verwaltung										
Operative Gebarung											
2/900000+816000	Kostenbeiträge (Kostenersätze) für sonstige Leistungen	2114	3114	13	14 700,00	14 200,00	13 936,82	14 700,00	14 200,00	13 936,82	
2/900000+829000	Sonstige Einnahmen	2116	3116	18	100,00		92,73	100,00		92,73	
SU 21 / 31	Summe Erträge / Einzahlungen operative Gebarung				14 800,00	14 200,00	14 029,55	14 800,00	14 200,00	14 029,55	
1/900000-400000	Geringwertige Wirtschaftsgüter	2221	3221	23	100,00	800,00		100,00	800,00		
1/900000-456000	Schreib- und Büromittel	2221	3221	23	500,00	800,00	165,16	500,00	800,00	165,16	
1/900000-457000	Druckwerke, Gesetzesblätter, Zeitschriften 10%	2221	3221	23	100,00	100,00		100,00	100,00		
1/900000-510000	Bezüge Vertragsbedienstete in der Verwaltung	2211	3211	20	141 500,00	128 900,00	122 323,47	141 500,00	128 900,00	122 323,47	
1/900000-580000	Dienstgeberbeiträge zum Ausgleichsfonds für Familienbeihilfen	2212	3212	20	5 200,00	4 800,00	4 519,07	5 200,00	4 800,00	4 519,07	
1/900000-582000	Dgbtg Sozialversicherung	2212	3212	20	29 200,00	27 000,00	25 557,23	29 200,00	27 000,00	25 557,23	
1/900000-592000	Dotierung von Rückstellungen für Jubiläumszuwendungen	2214			600,00	1 000,00	1 150,96				
1/900000-680000	Planmäßige Abschreibung	2226					134,93				
1/900000-724000	Reisegebühren	2225	3225	24	100,00	200,00	123,42	100,00	200,00	123,42	
1/900000-728000	Entgelte für sonstige Leistungen Firmen	2225	3225	24	8 800,00	8 600,00	8 328,23	8 800,00	8 600,00	8 310,58	
SU 22 / 32	Summe Aufwendungen / Auszahlungen operative Gebarung				186 100,00	172 200,00	162 302,47	185 500,00	171 200,00	160 998,93	
SA 0 / SA 1	(0) Nettoergebnis (21 - 22) / (1) Geldfluss operative Gebarung (31 – 32)				-171 300,00	-158 000,00	-148 272,92	-170 700,00	-157 000,00	-146 969,38	
SA01	Saldo (01) Haushaltsrücklagen (230 - 240)				0,00	0,00	0,00	0,00	0,00	0,00	
SA00	Saldo (00) Nettoergebnis nach Haushaltsrücklagen (Saldo 0 + Saldo 01)				-171 300,00	-158 000,00	-148 272,92				
Investive Gebarung											
SU 33	Summe Einzahlungen investive Gebarung							0,00	0,00	0,00	
SU 34	Summe Auszahlungen investive Gebarung							0,00	0,00	0,00	
SA2	Saldo (2) Geldfluss aus der Investiven Gebarung (33 – 34)							0,00	0,00	0,00	
SA3	Saldo (3) Nettofinanzierungssaldo (Saldo 1 + Saldo 2)							-170 700,00	-157 000,00	-146 969,38	
Finanzierungstätigkeit											
SU 35	Summe Einzahlungen aus der Finanzierungstätigkeit							0,00	0,00	0,00	
SU 36	Summe Auszahlungen aus der Finanzierungstätigkeit							0,00	0,00	0,00	
SA4	Saldo (4) Geldfluss aus der Finanzierungstätigkeit (35 – 36)							0,00	0,00	0,00	
SA5	Saldo (5) Geldfluss aus der voranschlagswirksamen Gebarung (Saldo 3 + Saldo 4)							-170 700,00	-157 000,00	-146 969,38	

		MVAG VC QU			Ergebnisvoranschlag			Finanzierungsvoranschlag		
		EH	FH		VA 2026	VA 2025	RA 2024	VA 2026	VA 2025	RA 2024
<b>91</b>	<b>Kapitalvermögen und Stiftungen ohne eigene Rechtspersönlichkeit</b>									
<b>910</b>	<b>Geldverkehr</b>									
<b>910000</b>	<b>Geldverkehr</b>									
<b>Operative Gebarung</b>										
2/910000+816100	EURO-Rundungsdifferenz	2114	3114	13			0,30			0,30
2/910000+823000	Zinsen der Giro- und Spargirokonten	2131	3131	14	2 600,00	500,00	25 136,60	2 600,00	500,00	25 136,60
<b>SU 21 / 31</b>	<b>Summe Erträge / Einzahlungen operative Gebarung</b>				<b>2 600,00</b>	<b>500,00</b>	<b>25 136,90</b>	<b>2 600,00</b>	<b>500,00</b>	<b>25 136,90</b>
1/910000-659000	Geldverkehrsspesen	2244	3244	24	4 700,00	4 600,00	5 474,40	4 700,00	4 600,00	5 472,56
1/910000-710200	Kapitalertragsteuer	2225	3225	24	700,00	500,00	6 284,17	700,00	500,00	6 284,17
<b>SU 22 / 32</b>	<b>Summe Aufwendungen / Auszahlungen operative Gebarung</b>				<b>5 400,00</b>	<b>5 100,00</b>	<b>11 758,57</b>	<b>5 400,00</b>	<b>5 100,00</b>	<b>11 756,73</b>
<b>SA 0 / SA 1</b>	<b>(0) Nettoergebnis (21 - 22) / (1) Geldfluss operative Gebarung (31 – 32)</b>				<b>-2 800,00</b>	<b>-4 600,00</b>	<b>13 378,33</b>	<b>-2 800,00</b>	<b>-4 600,00</b>	<b>13 380,17</b>
<b>SA01</b>	<b>Saldo (01) Haushaltsrücklagen (230 - 240)</b>				<b>0,00</b>	<b>0,00</b>	<b>0,00</b>	<b>0,00</b>	<b>0,00</b>	<b>0,00</b>
<b>SA00</b>	<b>Saldo (00) Nettoergebnis nach Haushaltsrücklagen (Saldo 0 + Saldo 01)</b>				<b>-2 800,00</b>	<b>-4 600,00</b>	<b>13 378,33</b>			
<b>Investive Gebarung</b>										
<b>SU 33</b>	<b>Summe Einzahlungen investive Gebarung</b>							<b>0,00</b>	<b>0,00</b>	<b>0,00</b>
<b>SU 34</b>	<b>Summe Auszahlungen investive Gebarung</b>							<b>0,00</b>	<b>0,00</b>	<b>0,00</b>
<b>SA2</b>	<b>Saldo (2) Geldfluss aus der Investiven Gebarung (33 – 34)</b>							<b>0,00</b>	<b>0,00</b>	<b>0,00</b>
<b>SA3</b>	<b>Saldo (3) Nettofinanzierungssaldo (Saldo 1 + Saldo 2)</b>							<b>-2 800,00</b>	<b>-4 600,00</b>	<b>13 380,17</b>
<b>Finanzierungstätigkeit</b>										
<b>SU 35</b>	<b>Summe Einzahlungen aus der Finanzierungstätigkeit</b>							<b>0,00</b>	<b>0,00</b>	<b>0,00</b>
<b>SU 36</b>	<b>Summe Auszahlungen aus der Finanzierungstätigkeit</b>							<b>0,00</b>	<b>0,00</b>	<b>0,00</b>
<b>SA4</b>	<b>Saldo (4) Geldfluss aus der Finanzierungstätigkeit (35 – 36)</b>							<b>0,00</b>	<b>0,00</b>	<b>0,00</b>
<b>SA5</b>	<b>Saldo (5) Geldfluss aus der voranschlagswirksamen Gebarung (Saldo 3 + Saldo 4)</b>							<b>-2 800,00</b>	<b>-4 600,00</b>	<b>13 380,17</b>
<b>912</b>	<b>Rücklagen (soweit nicht aufteilbar)</b>									
<b>912000</b>	<b>Rücklagen</b>									
<b>Operative Gebarung</b>										
<b>SU 21 / 31</b>	<b>Summe Erträge / Einzahlungen operative Gebarung</b>				<b>0,00</b>	<b>0,00</b>	<b>0,00</b>	<b>0,00</b>	<b>0,00</b>	<b>0,00</b>
<b>SU 22 / 32</b>	<b>Summe Aufwendungen / Auszahlungen operative Gebarung</b>				<b>0,00</b>	<b>0,00</b>	<b>0,00</b>	<b>0,00</b>	<b>0,00</b>	<b>0,00</b>
<b>SA 0 / SA 1</b>	<b>(0) Nettoergebnis (21 - 22) / (1) Geldfluss operative Gebarung (31 – 32)</b>				<b>0,00</b>	<b>0,00</b>	<b>0,00</b>	<b>0,00</b>	<b>0,00</b>	<b>0,00</b>
2/912000+895001	Entnahmen von allgemeinen Haushaltsrücklagen	2301					200 000,00			
2/912000+895009	Entnahmen von allgemeinen Haushaltsrücklagen	2301					204 592,50			
1/912000-795001	Zuweisung an allgemeine Haushaltsrücklagen	2401			13 300,00	13 300,00				
<b>SA01</b>	<b>Saldo (01) Haushaltsrücklagen (230 - 240)</b>				<b>-13 300,00</b>	<b>-13 300,00</b>	<b>404 592,50</b>	<b>0,00</b>	<b>0,00</b>	<b>0,00</b>
<b>SA00</b>	<b>Saldo (00) Nettoergebnis nach Haushaltsrücklagen (Saldo 0 + Saldo 01)</b>				<b>-13 300,00</b>	<b>-13 300,00</b>	<b>404 592,50</b>			

		MVAG		VC QU	Ergebnisvoranschlag			Finanzierungsvoranschlag		
		EH	FH		VA 2026	VA 2025	RA 2024	VA 2026	VA 2025	RA 2024
<b>Investive Gebarung</b>										
2/912000+288000	Rückzahlung Innere Anleihen/Darlehen (Forderung)			3321				13 300,00	13 300,00	
<b>SU 33</b>	<b>Summe Einzahlungen investive Gebarung</b>							<b>13 300,00</b>	<b>13 300,00</b>	<b>0,00</b>
1/912000-288000	Gewährung Innere Anleihen/Darlehen (Forderung)			3421						200 000,00
<b>SU 34</b>	<b>Summe Auszahlungen investive Gebarung</b>							<b>0,00</b>	<b>0,00</b>	<b>200 000,00</b>
<b>SA2</b>	<b>Saldo (2) Geldfluss aus der Investiven Gebarung (33 – 34)</b>							<b>13 300,00</b>	<b>13 300,00</b>	<b>-200 000,00</b>
<b>SA3</b>	<b>Saldo (3) Nettofinanzierungssaldo (Saldo 1 + Saldo 2)</b>							<b>13 300,00</b>	<b>13 300,00</b>	<b>-200 000,00</b>
<b>Finanzierungstätigkeit</b>										
<b>SU 35</b>	<b>Summe Einzahlungen aus der Finanzierungstätigkeit</b>							<b>0,00</b>	<b>0,00</b>	<b>0,00</b>
<b>SU 36</b>	<b>Summe Auszahlungen aus der Finanzierungstätigkeit</b>							<b>0,00</b>	<b>0,00</b>	<b>0,00</b>
<b>SA4</b>	<b>Saldo (4) Geldfluss aus der Finanzierungstätigkeit (35 – 36)</b>							<b>0,00</b>	<b>0,00</b>	<b>0,00</b>
<b>SA5</b>	<b>Saldo (5) Geldfluss aus der voranschlagswirksamen Gebarung (Saldo 3 + Saldo 4)</b>							<b>13 300,00</b>	<b>13 300,00</b>	<b>-200 000,00</b>
<b>92 Öffentliche Abgaben</b>										
<b>920 Ausschließliche Gemeindeabgaben</b>										
<b>920000 Ausschließliche Gemeindeabgaben</b>										
<b>Operative Gebarung</b>										
2/920000+816100	NÖ Seuchenvorsorgeabgabe Gemeindeanteil	2114	3114	13	1 300,00	1 300,00	1 321,95	1 300,00	1 300,00	1 321,95
2/920000+830000	Grundsteuer A	2111	3111	10	2 000,00	2 000,00	2 009,53	2 000,00	2 000,00	2 117,54
2/920000+831000	Grundsteuer B	2111	3111	10	225 000,00	201 000,00	197 252,93	225 000,00	201 000,00	196 508,15
2/920000+833100	Kommunalsteuer	2111	3111	10	1 852 000,00	1 852 000,00	1 826 815,33	1 852 000,00	1 852 000,00	1 828 981,90
2/920000+837000	Lustbarkeitsabgabe	2111	3111	10	5 000,00	15 000,00	15 825,80	5 000,00	15 000,00	24 527,60
2/920000+838000	Hundeabgabe	2111	3111	10	7 100,00	7 200,00	7 215,78	7 100,00	7 200,00	7 102,32
2/920000+841000	Abgabe für die Benützung von Gemeindgrund	2111	3111	10	38 900,00	38 000,00	34 370,70	38 900,00	38 000,00	34 481,59
2/920000+849000	Mahngebühren, Säumniszuschläge	2111	3111	10	1 200,00	1 200,00	568,91	1 200,00	1 200,00	513,35
2/920000+849100	Stundungszinsen	2111	3111	10	600,00	1 200,00	888,94	600,00	1 200,00	1 256,04
2/920000+850000	Aufschließungsbeiträge (gem.§ 14 NÖ Bauordnung)	2111	3111	10	80 000,00	18 000,00	19 311,33	80 000,00	18 000,00	29 605,38
2/920000+856000	Verwaltungsabgabe	2111	3111	10	6 600,00	6 600,00	7 003,09	6 600,00	6 600,00	6 872,29
2/920000+856100	Verwaltungsabgabe Totenbeschau	2111	3111	10	1 400,00	1 400,00	1 099,00	1 400,00	1 400,00	1 491,00
<b>SU 21 / 31</b>	<b>Summe Erträge / Einzahlungen operative Gebarung</b>				<b>2 221 100,00</b>	<b>2 144 900,00</b>	<b>2 113 683,29</b>	<b>2 221 100,00</b>	<b>2 144 900,00</b>	<b>2 134 779,11</b>
1/920000-690000	Abschreibung von Forderungen (Schadensfälle)			2225			62,72			
1/920000-691100	Abschreibung uneinbringliche Kommunalsteuer			2225 3225			278,18			278,18

		MVAG			Ergebnisvoranschlag			Finanzierungsvoranschlag		
		EH	FH	VC QU	VA 2026	VA 2025	RA 2024	VA 2026	VA 2025	RA 2024
1/920000-710000	Gerichts- und sonst. Einhebungsgeb.	2225	3225	24	500,00	500,00	25,00	500,00	500,00	25,00
SU 22 / 32	Summe Aufwendungen / Auszahlungen operative Gebarung				500,00	500,00	365,90	500,00	500,00	303,18
SA 0 / SA 1	(0) Nettoergebnis (21 - 22) / (1) Geldfluss operative Gebarung (31 – 32)				2 220 600,00	2 144 400,00	2 113 317,39	2 220 600,00	2 144 400,00	2 134 475,93
SA01	Saldo (01) Haushaltsrücklagen (230 - 240)				0,00	0,00	0,00	0,00	0,00	0,00
SA00	Saldo (00) Nettoergebnis nach Haushaltsrücklagen (Saldo 0 + Saldo 01)				2 220 600,00	2 144 400,00	2 113 317,39			
Investive Gebarung										
SU 33	Summe Einzahlungen investive Gebarung							0,00	0,00	0,00
SU 34	Summe Auszahlungen investive Gebarung							0,00	0,00	0,00
SA2	Saldo (2) Geldfluss aus der Investiven Gebarung (33 – 34)							0,00	0,00	0,00
SA3	Saldo (3) Nettofinanzierungssaldo (Saldo 1 + Saldo 2)							2 220 600,00	2 144 400,00	2 134 475,93
Finanzierungstätigkeit										
SU 35	Summe Einzahlungen aus der Finanzierungstätigkeit							0,00	0,00	0,00
SU 36	Summe Auszahlungen aus der Finanzierungstätigkeit							0,00	0,00	0,00
SA4	Saldo (4) Geldfluss aus der Finanzierungstätigkeit (35 – 36)							0,00	0,00	0,00
SA5	Saldo (5) Geldfluss aus der voranschlagswirksamen Gebarung (Saldo 3 + Saldo 4)							2 220 600,00	2 144 400,00	2 134 475,93
921	Zwischen Ländern und Gemeinden geteilte Abgaben									
921000	Zwischen Ländern und Gemeinden geteilte Abgaben									
Operative Gebarung										
2/921000+834000	Nächtigungstaxe	2111	3111	10	6 500,00	5 000,00	9 224,61	6 500,00	5 000,00	9 224,61
2/921000+861000	Transfers von Ländern Zuschlag zur Bundesautomante-u. VLT Abgabe,Vergüt. Land NÖ Interessentenbeitr.	2121	3121	15	12 000,00	12 000,00	17 808,34	12 000,00	12 000,00	17 808,34
SU 21 / 31	Summe Erträge / Einzahlungen operative Gebarung				18 500,00	17 000,00	27 032,95	18 500,00	17 000,00	27 032,95
SU 22 / 32	Summe Aufwendungen / Auszahlungen operative Gebarung				0,00	0,00	0,00	0,00	0,00	0,00
SA 0 / SA 1	(0) Nettoergebnis (21 - 22) / (1) Geldfluss operative Gebarung (31 – 32)				18 500,00	17 000,00	27 032,95	18 500,00	17 000,00	27 032,95
SA01	Saldo (01) Haushaltsrücklagen (230 - 240)				0,00	0,00	0,00	0,00	0,00	0,00
SA00	Saldo (00) Nettoergebnis nach Haushaltsrücklagen (Saldo 0 + Saldo 01)				18 500,00	17 000,00	27 032,95			
Investive Gebarung										
SU 33	Summe Einzahlungen investive Gebarung							0,00	0,00	0,00
SU 34	Summe Auszahlungen investive Gebarung							0,00	0,00	0,00
SA2	Saldo (2) Geldfluss aus der Investiven Gebarung (33 – 34)							0,00	0,00	0,00
SA3	Saldo (3) Nettofinanzierungssaldo (Saldo 1 + Saldo 2)							18 500,00	17 000,00	27 032,95
Finanzierungstätigkeit										
SU 35	Summe Einzahlungen aus der Finanzierungstätigkeit							0,00	0,00	0,00
SU 36	Summe Auszahlungen aus der Finanzierungstätigkeit							0,00	0,00	0,00
SA4	Saldo (4) Geldfluss aus der Finanzierungstätigkeit (35 – 36)							0,00	0,00	0,00

		MVAG VC QU			Ergebnisvoranschlag			Finanzierungsvoranschlag		
		EH	FH		VA 2026	VA 2025	RA 2024	VA 2026	VA 2025	RA 2024
SA5	Saldo (5) Geldfluss aus der voranschlagswirksamen Gebarung (Saldo 3 + Saldo 4)							18 500,00	17 000,00	27 032,95
925	Ertragsanteile an gemeinschaftlichen Bundesabgaben									
925000	Ertragsanteile									
Operative Gebarung										
2/925000+859000	Ertragsanteile nach ABVS	2112	3112	11	3 597 000,00	3 446 000,00	3 426 711,21	3 597 000,00	3 446 000,00	3 426 711,21
2/925000+859400	Ertragsanteile an der Einkommenssteuer	2112	3112	11	20 000,00	20 000,00	39 282,13	20 000,00	20 000,00	39 282,13
SU 21 / 31	Summe Erträge / Einzahlungen operative Gebarung				3 617 000,00	3 466 000,00	3 465 993,34	3 617 000,00	3 466 000,00	3 465 993,34
SU 22 / 32	Summe Aufwendungen / Auszahlungen operative Gebarung				0,00	0,00	0,00	0,00	0,00	0,00
SA 0 / SA 1	(0) Nettoergebnis (21 - 22) / (1) Geldfluss operative Gebarung (31 – 32)				3 617 000,00	3 466 000,00	3 465 993,34	3 617 000,00	3 466 000,00	3 465 993,34
SA01	Saldo (01) Haushaltsrücklagen (230 - 240)				0,00	0,00	0,00	0,00	0,00	0,00
SA00	Saldo (00) Nettoergebnis nach Haushaltsrücklagen (Saldo 0 + Saldo 01)				3 617 000,00	3 466 000,00	3 465 993,34			
Investive Gebarung										
SU 33	Summe Einzahlungen investive Gebarung							0,00	0,00	0,00
SU 34	Summe Auszahlungen investive Gebarung							0,00	0,00	0,00
SA2	Saldo (2) Geldfluss aus der Investiven Gebarung (33 – 34)							0,00	0,00	0,00
SA3	Saldo (3) Nettofinanzierungssaldo (Saldo 1 + Saldo 2)							3 617 000,00	3 466 000,00	3 465 993,34
Finanzierungstätigkeit										
SU 35	Summe Einzahlungen aus der Finanzierungstätigkeit							0,00	0,00	0,00
SU 36	Summe Auszahlungen aus der Finanzierungstätigkeit							0,00	0,00	0,00
SA4	Saldo (4) Geldfluss aus der Finanzierungstätigkeit (35 – 36)							0,00	0,00	0,00
SA5	Saldo (5) Geldfluss aus der voranschlagswirksamen Gebarung (Saldo 3 + Saldo 4)							3 617 000,00	3 466 000,00	3 465 993,34
94	Finanzzuweisungen und Zuschüsse									
940	Bedarfszuweisungen									
940000	Bedarfszuweisungen									
Operative Gebarung										
2/940000+861000	BZ aus dem Garantiebetrug gem.§ 26 FAG2017 f.2020/2021	2121	3121	15		3 000,00	9 676,04		3 000,00	9 676,04
SU 21 / 31	Summe Erträge / Einzahlungen operative Gebarung				0,00	3 000,00	9 676,04	0,00	3 000,00	9 676,04
SU 22 / 32	Summe Aufwendungen / Auszahlungen operative Gebarung				0,00	0,00	0,00	0,00	0,00	0,00
SA 0 / SA 1	(0) Nettoergebnis (21 - 22) / (1) Geldfluss operative Gebarung (31 – 32)				0,00	3 000,00	9 676,04	0,00	3 000,00	9 676,04
SA01	Saldo (01) Haushaltsrücklagen (230 - 240)				0,00	0,00	0,00	0,00	0,00	0,00
SA00	Saldo (00) Nettoergebnis nach Haushaltsrücklagen (Saldo 0 + Saldo 01)				0,00	3 000,00	9 676,04			
Investive Gebarung										
SU 33	Summe Einzahlungen investive Gebarung							0,00	0,00	0,00
SU 34	Summe Auszahlungen investive Gebarung							0,00	0,00	0,00

		MVAG VC QU			Ergebnisvoranschlag			Finanzierungsvoranschlag		
		EH	FH		VA 2026	VA 2025	RA 2024	VA 2026	VA 2025	RA 2024
SA2	Saldo (2) Geldfluss aus der Investiven Gebarung (33 – 34)							0,00	0,00	0,00
SA3	Saldo (3) Nettofinanzierungssaldo (Saldo 1 + Saldo 2)							0,00	3 000,00	9 676,04
<b>Finanzierungstätigkeit</b>										
SU 35	Summe Einzahlungen aus der Finanzierungstätigkeit							0,00	0,00	0,00
SU 36	Summe Auszahlungen aus der Finanzierungstätigkeit							0,00	0,00	0,00
SA4	Saldo (4) Geldfluss aus der Finanzierungstätigkeit (35 – 36)							0,00	0,00	0,00
SA5	Saldo (5) Geldfluss aus der voranschlagswirksamen Gebarung (Saldo 3 + Saldo 4)							0,00	3 000,00	9 676,04
941	Sonstige Finanzzuweisungen nach dem FAG									
941000	Sonstige Finanzzuweisungen nach dem FAG									
<b>Operative Gebarung</b>										
2/941000+860000	Transfers v.Bund, Bundesfonds und Bundeskammern Strukturfonds §24 FAG 2017	2121	3121	15	30 500,00	30 000,00	31 505,86	30 500,00	30 000,00	31 505,86
2/941000+860100	Transfers von Bund, Bundesfonds und Bundeskammern FAG2024	2121	3121			93 000,00			93 000,00	
SU 21 / 31	Summe Erträge / Einzahlungen operative Gebarung				30 500,00	123 000,00	31 505,86	30 500,00	123 000,00	31 505,86
SU 22 / 32	Summe Aufwendungen / Auszahlungen operative Gebarung				0,00	0,00	0,00	0,00	0,00	0,00
SA 0 / SA 1	(0) Nettoergebnis (21 - 22) / (1) Geldfluss operative Gebarung (31 – 32)				30 500,00	123 000,00	31 505,86	30 500,00	123 000,00	31 505,86
SA01	Saldo (01) Haushaltsrücklagen (230 - 240)				0,00	0,00	0,00	0,00	0,00	0,00
SA00	Saldo (00) Nettoergebnis nach Haushaltsrücklagen (Saldo 0 + Saldo 01)				30 500,00	123 000,00	31 505,86			
<b>Investive Gebarung</b>										
SU 33	Summe Einzahlungen investive Gebarung							0,00	0,00	0,00
SU 34	Summe Auszahlungen investive Gebarung							0,00	0,00	0,00
SA2	Saldo (2) Geldfluss aus der Investiven Gebarung (33 – 34)							0,00	0,00	0,00
SA3	Saldo (3) Nettofinanzierungssaldo (Saldo 1 + Saldo 2)							30 500,00	123 000,00	31 505,86
<b>Finanzierungstätigkeit</b>										
SU 35	Summe Einzahlungen aus der Finanzierungstätigkeit							0,00	0,00	0,00
SU 36	Summe Auszahlungen aus der Finanzierungstätigkeit							0,00	0,00	0,00
SA4	Saldo (4) Geldfluss aus der Finanzierungstätigkeit (35 – 36)							0,00	0,00	0,00
SA5	Saldo (5) Geldfluss aus der voranschlagswirksamen Gebarung (Saldo 3 + Saldo 4)							30 500,00	123 000,00	31 505,86
945	Sonstige Zuschüsse des Bundes									
945000	Sonstige Zuschüsse des Bundes Förd.digitaler Übergang									
<b>Operative Gebarung</b>										
2/945000+860000	Transfers Bund, Bundesfonds und Bundeskammern Förd.digitaler Übergang	2121	3121			17 100,00			17 100,00	
SU 21 / 31	Summe Erträge / Einzahlungen operative Gebarung				0,00	17 100,00	0,00	0,00	17 100,00	0,00
SU 22 / 32	Summe Aufwendungen / Auszahlungen operative Gebarung				0,00	0,00	0,00	0,00	0,00	0,00

		MVAG VC QU		Ergebnisvoranschlag			Finanzierungsvoranschlag		
		EH	FH	VA 2026	VA 2025	RA 2024	VA 2026	VA 2025	RA 2024
SA 0 / SA 1	(0) Nettoergebnis (21 - 22) / (1) Geldfluss operative Gebarung (31 – 32)			0,00	17 100,00	0,00	0,00	17 100,00	0,00
SA01	Saldo (01) Haushaltsrücklagen (230 - 240)			0,00	0,00	0,00	0,00	0,00	0,00
SA00	Saldo (00) Nettoergebnis nach Haushaltsrücklagen (Saldo 0 + Saldo 01)			0,00	17 100,00	0,00			
<b>Investive Gebarung</b>									
SU 33	Summe Einzahlungen investive Gebarung						0,00	0,00	0,00
SU 34	Summe Auszahlungen investive Gebarung						0,00	0,00	0,00
SA2	Saldo (2) Geldfluss aus der Investiven Gebarung (33 – 34)						0,00	0,00	0,00
SA3	Saldo (3) Nettofinanzierungssaldo (Saldo 1 + Saldo 2)						0,00	17 100,00	0,00
<b>Finanzierungstätigkeit</b>									
SU 35	Summe Einzahlungen aus der Finanzierungstätigkeit						0,00	0,00	0,00
SU 36	Summe Auszahlungen aus der Finanzierungstätigkeit						0,00	0,00	0,00
SA4	Saldo (4) Geldfluss aus der Finanzierungstätigkeit (35 – 36)						0,00	0,00	0,00
SA5	Saldo (5) Geldfluss aus der voranschlagswirksamen Gebarung (Saldo 3 + Saldo 4)						0,00	17 100,00	0,00
946	Zuschüsse nach landesgesetzlichen Bestimmungen								
946000	Zuschüsse N.Landesge- Setzl.Bestimmungen								
<b>Operative Gebarung</b>									
2/946000+861000	Transfers nach dem NÖ GemeindeUnterstützungsgesetz v. Ländern, Landesfonds u.Landeskammern	2121	3121			40 266,08			40 266,08
SU 21 / 31	Summe Erträge / Einzahlungen operative Gebarung			0,00	0,00	40 266,08	0,00	0,00	40 266,08
SU 22 / 32	Summe Aufwendungen / Auszahlungen operative Gebarung			0,00	0,00	0,00	0,00	0,00	0,00
SA 0 / SA 1	(0) Nettoergebnis (21 - 22) / (1) Geldfluss operative Gebarung (31 – 32)			0,00	0,00	40 266,08	0,00	0,00	40 266,08
SA01	Saldo (01) Haushaltsrücklagen (230 - 240)			0,00	0,00	0,00	0,00	0,00	0,00
SA00	Saldo (00) Nettoergebnis nach Haushaltsrücklagen (Saldo 0 + Saldo 01)			0,00	0,00	40 266,08			
<b>Investive Gebarung</b>									
SU 33	Summe Einzahlungen investive Gebarung						0,00	0,00	0,00
SU 34	Summe Auszahlungen investive Gebarung						0,00	0,00	0,00
SA2	Saldo (2) Geldfluss aus der Investiven Gebarung (33 – 34)						0,00	0,00	0,00
SA3	Saldo (3) Nettofinanzierungssaldo (Saldo 1 + Saldo 2)						0,00	0,00	40 266,08
<b>Finanzierungstätigkeit</b>									
SU 35	Summe Einzahlungen aus der Finanzierungstätigkeit						0,00	0,00	0,00
SU 36	Summe Auszahlungen aus der Finanzierungstätigkeit						0,00	0,00	0,00
SA4	Saldo (4) Geldfluss aus der Finanzierungstätigkeit (35 – 36)						0,00	0,00	0,00
SA5	Saldo (5) Geldfluss aus der voranschlagswirksamen Gebarung (Saldo 3 + Saldo 4)						0,00	0,00	40 266,08

		MVAG	VC QU	Ergebnisvoranschlag			Finanzierungsvoranschlag		
		EH	FH	VA 2026	VA 2025	RA 2024	VA 2026	VA 2025	RA 2024
<b>98</b>	<b>Haushaltsausgleich</b>								
<b>980</b>	<b>Verrechnung zwischen operativer Gebarung und Projekten</b>								
<b>980000</b>	<b>Verrechnung zwischen operativer Gebarung und Projekten</b>								
<b>Operative Gebarung</b>									
<b>SU 21 / 31</b>	<b>Summe Erträge / Einzahlungen operative Gebarung</b>			<b>0,00</b>	<b>0,00</b>	<b>0,00</b>	<b>0,00</b>	<b>0,00</b>	<b>0,00</b>
1/980000-799000	Zuweisungen an Verrechnungsrücklagen 2225 zwischen operativer Gebarung und Projekten			52 700,00		92 063,55			
<b>SU 22 / 32</b>	<b>Summe Aufwendungen / Auszahlungen operative Gebarung</b>			<b>52 700,00</b>	<b>0,00</b>	<b>92 063,55</b>	<b>0,00</b>	<b>0,00</b>	<b>0,00</b>
<b>SA 0 / SA 1</b>	<b>(0) Nettoergebnis (21 - 22) / (1) Geldfluss operative Gebarung (31 - 32)</b>			<b>-52 700,00</b>	<b>0,00</b>	<b>-92 063,55</b>	<b>0,00</b>	<b>0,00</b>	<b>0,00</b>
<b>SA01</b>	<b>Saldo (01) Haushaltsrücklagen (230 - 240)</b>			<b>0,00</b>	<b>0,00</b>	<b>0,00</b>	<b>0,00</b>	<b>0,00</b>	<b>0,00</b>
<b>SA00</b>	<b>Saldo (00) Nettoergebnis nach Haushaltsrücklagen (Saldo 0 + Saldo 01)</b>			<b>-52 700,00</b>	<b>0,00</b>	<b>-92 063,55</b>			
<b>Investive Gebarung</b>									
<b>SU 33</b>	<b>Summe Einzahlungen investive Gebarung</b>						<b>0,00</b>	<b>0,00</b>	<b>0,00</b>
<b>SU 34</b>	<b>Summe Auszahlungen investive Gebarung</b>						<b>0,00</b>	<b>0,00</b>	<b>0,00</b>
<b>SA2</b>	<b>Saldo (2) Geldfluss aus der Investiven Gebarung (33 - 34)</b>						<b>0,00</b>	<b>0,00</b>	<b>0,00</b>
<b>SA3</b>	<b>Saldo (3) Nettofinanzierungssaldo (Saldo 1 + Saldo 2)</b>						<b>0,00</b>	<b>0,00</b>	<b>0,00</b>
<b>Finanzierungstätigkeit</b>									
<b>SU 35</b>	<b>Summe Einzahlungen aus der Finanzierungstätigkeit</b>						<b>0,00</b>	<b>0,00</b>	<b>0,00</b>
<b>SU 36</b>	<b>Summe Auszahlungen aus der Finanzierungstätigkeit</b>						<b>0,00</b>	<b>0,00</b>	<b>0,00</b>
<b>SA4</b>	<b>Saldo (4) Geldfluss aus der Finanzierungstätigkeit (35 - 36)</b>						<b>0,00</b>	<b>0,00</b>	<b>0,00</b>
<b>SA5</b>	<b>Saldo (5) Geldfluss aus der voranschlagswirksamen Gebarung (Saldo 3 + Saldo 4)</b>						<b>0,00</b>	<b>0,00</b>	<b>0,00</b>
<b>99</b>	<b>Jahresergebnis, Übergabe und Übernahme des Jahresergebnisses, Abwicklung der Vorjahre</b>								
<b>990</b>	<b>Überschüsse und Abgänge (soweit nicht zugeordnet)</b>								
<b>990000</b>	<b>Überschüsse und Abgänge (soweit nicht zugeordnet)</b>								
<b>Operative Gebarung</b>									
<b>SU 21 / 31</b>	<b>Summe Erträge / Einzahlungen operative Gebarung</b>			<b>0,00</b>	<b>0,00</b>	<b>0,00</b>	<b>0,00</b>	<b>0,00</b>	<b>0,00</b>
<b>SU 22 / 32</b>	<b>Summe Aufwendungen / Auszahlungen operative Gebarung</b>			<b>0,00</b>	<b>0,00</b>	<b>0,00</b>	<b>0,00</b>	<b>0,00</b>	<b>0,00</b>
<b>SA 0 / SA 1</b>	<b>(0) Nettoergebnis (21 - 22) / (1) Geldfluss operative Gebarung (31 - 32)</b>			<b>0,00</b>	<b>0,00</b>	<b>0,00</b>	<b>0,00</b>	<b>0,00</b>	<b>0,00</b>
2/990000+895077	Entnahmen von allgemeinen Haushaltsrücklagen 2301			252 000,00	275 100,00	266 656,77			
1/990000-795077	Zuweisung an allgemeine Haushaltsrücklagen 2401			-61 900,00		23 948,16			
<b>SA01</b>	<b>Saldo (01) Haushaltsrücklagen (230 - 240)</b>			<b>313 900,00</b>	<b>275 100,00</b>	<b>242 708,61</b>	<b>0,00</b>	<b>0,00</b>	<b>0,00</b>
<b>SA00</b>	<b>Saldo (00) Nettoergebnis nach Haushaltsrücklagen (Saldo 0 + Saldo 01)</b>			<b>313 900,00</b>	<b>275 100,00</b>	<b>242 708,61</b>			

		MVAG	VC QU	Ergebnisvoranschlag			Finanzierungsvoranschlag		
		EH	FH	VA 2026	VA 2025	RA 2024	VA 2026	VA 2025	RA 2024
<b>Investive Gebarung</b>									
SU 33	Summe Einzahlungen investive Gebarung						0,00	0,00	0,00
SU 34	Summe Auszahlungen investive Gebarung						0,00	0,00	0,00
SA2	Saldo (2) Geldfluss aus der Investiven Gebarung (33 – 34)						0,00	0,00	0,00
SA3	Saldo (3) Nettofinanzierungssaldo (Saldo 1 + Saldo 2)						0,00	0,00	0,00
<b>Finanzierungstätigkeit</b>									
SU 35	Summe Einzahlungen aus der Finanzierungstätigkeit						0,00	0,00	0,00
SU 36	Summe Auszahlungen aus der Finanzierungstätigkeit						0,00	0,00	0,00
SA4	Saldo (4) Geldfluss aus der Finanzierungstätigkeit (35 – 36)						0,00	0,00	0,00
SA5	Saldo (5) Geldfluss aus der voranschlagswirksamen Gebarung (Saldo 3 + Saldo 4)						0,00	0,00	0,00

Haushaltspotential (aufbauend auf der Ergebnisrechnung)



MVAG	Mittelverwendungs- und -aufbringungsgruppen	Mittelaufbringung	Mittelverwendung	Saldo
211	Erträge aus der operativen Verwaltungstätigkeit	8 102 800,00		
212	Erträge aus Transfers	730 000,00		
213	Finanzerträge	2 600,00		
<b>Summe Erträge (SU 21)</b>		8 835 400,00		
2117	Nicht finanzierungswirksame operative Erträge (Auflösung von Rückstellungen und Aktivierte Eigenleistungen)			
2127	Nicht finanzierungswirksamer Transferertrag (Auflösung von Investitionszuschüssen)	-142 500,00		
2136	Sonstige nicht finanzierungswirksame Finanzerträge (Auflösung von RS Bewertung von Beteiligungen und aktiven Finanzinstrumenten)			
<b>Nicht finanzwirksame Erträge</b>		-142 500,00		
<b>Finanzwirksame Erträge</b>		8 692 900,00		
221	Personalaufwand		2 399 000,00	
222	Sachaufwand		3 296 500,00	
223	Transferaufwand		3 433 000,00	
224	Finanzaufwand		186 900,00	
<b>Summe Aufwendungen (SU 22)</b>			9 315 400,00	
2214	Nicht finanzierungswirksamer Personalaufwand (Dotierung RS für Abfertigungen, Jubiläum u. nicht konsumierte Urlaube)		-26 100,00	
2226	Nicht finanzierungswirksamer Sachaufwand (inkl. Abschreibungen, Dotierung von RS Prozess, ausstehende Rechnungen)		-1 136 500,00	
2237	Nicht finanzierungswirksamer Transferaufwand (Dotierungen von RS f. Pensionen)			
2245	Nicht finanzierungswirksamer Finanzaufwand (Wertberichtigungen zu Finanzinstrumenten, Aufwendungen aus der Bewertung von Beteiligungen)			
<b>Nicht finanzwirksame Aufwendungen</b>			-1 162 600,00	
<b>Finanzwirksame Aufwendungen</b>			8 152 800,00	
<b>Finanzwirksames Ergebnis</b>		8 692 900,00	8 152 800,00	<b>540 100,00</b>

MVAG	Mittelverwendungs- und -aufbringungsgruppen	Mittelaufbringung	Mittelverwendung	Saldo
332	Einzahlungen aus der Rückzahlung von Darlehen sowie gewährten Vorschüssen (ohne 332x mit Projektcode - Anzahlungen)	14 500,00		
1141	Vorräte ( - Veränderung)			
1142	Gegebene Anzahlungen auf Vorräte ( - Veränderung)			
1540	Passive Rechnungsabgrenzung			
	Einzahlungen der Kontengruppe 000-089, die keinem Projekt mit Projektcode 1 zugeordnet sind			
	Einzahlungen der Kontengruppe 30, die keinem Projekt mit Projektcode 1 zugeordnet sind	60 300,00		
	- Erträge der Kontogruppe 80 mit Projektcode 1			
2301	Entnahmen von Rücklagen endfälliger Darlehen (Kontengruppe 893)			
<b>Jährliche wiederkehrende Einzahlungen</b>		74 800,00		
36	Auszahlungen aus der Finanzierungstätigkeit (ohne Projektcode 1)		314 700,00	
2401	Zuweisung an Rücklagen endfälliger Darlehen (Kontengruppe 793)			
342	Auszahlungen aus der Gewährung von Darlehen sowie gewährten Vorschüssen (ohne 342x mit Projektcode - Anzahlungen)		7 000,00	
1141	Vorräte ( + Veränderung)			
1142	Gegebene Anzahlungen auf Vorräte ( + Veränderung)			
1170	Aktive Rechnungsabgrenzung			
	Auszahlungen (Investitionen) der Kontengruppe 000-083, die keinem Projekt mit Projektcode 1 zugeordnet sind		35 900,00	
<b>Jährliche wiederkehrende Auszahlungen</b>			357 600,00	
	Kontengruppe 871, KT der Ergebnisrechnung, mit Projektcode (BZ)	-319 200,00		
<b>Summe Kapitaltransfers der Ergebnisrechnung</b>		-319 200,00		
<b>H1</b>	<b>Jährliches Haushaltspotential (Eigenmittel)</b>	8 448 500,00	8 510 400,00	<b>-61 900,00</b>
	H4VJ Haushaltspotential Vorjahr (Endbestand HP-RL Vorjahr, Konto 935077 = AB)			<b>500 000,00</b>
<b>H2</b>	<b>verfügbares Haushaltspotential (Eigenmittel)</b>			<b>438 100,00</b>

MVAG	Mittelverwendungs- und -aufbringungsgruppen	Mittelaufbringung	Mittelverwendung	Saldo
Information 1 - Berechnung der tatsächlichen Liquidität				
im verfügbaren Haushaltspotential enthaltene Bedarfszuweisungen zur Liquiditätssteigerung aus Kontogruppe 871, KT der Ergebnisrechnung ohne Projektcode				
<b>tatsächlicher Liquiditätsbedarf ohne Rücklagenauflösung (Abgang)</b>		438 100,00		
2401	Zuweisungen an Haushaltsrücklagen (Kontengruppe 794)			
2401	Zuweisungen an Haushaltsrücklagen (Kontengruppe 795)		13 300,00	
<b>Jährliche Aufwände für Rücklagen</b>			13 300,00	
2301	Entnahmen von Haushaltsrücklagen (Kontengruppe 894)			
2301	Entnahmen von Haushaltsrücklagen (Kontengruppe 895)			
<b>Jährliche RL-Erträge f. Investitionen (finanzw.)</b>		0,00		
<b>H3 verfügbares Haushaltspotential (Eigenmittel) nach finanzwirksamen Rücklagen</b>		438 100,00	13 300,00	<b>424 800,00</b>
- Zuweisungen und Umbuchungen an investive Vorhaben			264 200,00	<b>-264 200,00</b>
+ Rückführungen und Umbuchungen von investiven Vorhaben		25 500,00		<b>25 500,00</b>
<b>H4 kumuliertes Haushaltspotential (Eigenmittel) Endbestand</b>		463 600,00	277 500,00	<b>186 100,00</b>



Nachweis der Investitionstätigkeit



Vorhaben	Vorhabensbezeichnung		RA Vorjahre	VA 2025	VA 2026	Plan 2027	Plan 2028	Plan 2029	Plan 2030	Plan Gesamt (gerundet)
Konto	Bezeichnung									
<b>1000001</b>	<b>Vorhaben 1 Gemeindestraßen (1998 bis 2099)</b>									
	<b>Auszahlungen - Investitionen - Mittelverwendung</b>		<b>1 399 590,21</b>	<b>155 000,00</b>	<b>215 800,00</b>	<b>216 500,00</b>	<b>225 500,00</b>	<b>185 500,00</b>	<b>13 000,00</b>	<b>2 410 900,00</b>
	<b>Anschaffungs- oder Herstellungskosten</b>		<b>1 399 590,21</b>	<b>155 000,00</b>	<b>215 800,00</b>	<b>216 500,00</b>	<b>225 500,00</b>	<b>185 500,00</b>	<b>13 000,00</b>	<b>2 410 900,00</b>
5/612000-002000	Kulmhofsiedlung		232 678,64							232 700,00
5/612000-002010	Nebenanlagen L5205		1 386,50							1 400,00
5/612000-002020	Perlmoos Zufahrt nach Kreisverkehr		22 950,63							23 000,00
5/612000-002100	Rupert-Hollaus-Siedlung		112 631,53							112 600,00
5/612000-002200	Traisensteg für Fuß- und Radweg		227 406,83							227 400,00
5/612000-002400	Perlmooser Au - Bahnhofstraße		157 408,85							157 400,00
5/612000-002710	Walter-Sachs-Straße		217 991,39	12 000,00	37 000,00	88 500,00				355 500,00
5/612000-002720	Bretschneiderstraße						165 000,00			165 000,00
5/612000-002730	Straßenbauten Reisenbergsiedlung		132 516,16	85 000,00						217 500,00
5/612000-002740	Annenhof / WAG/Dr.Ferschitz				78 300,00	70 000,00		160 000,00		308 300,00
5/612000-002750	Gehsteig Ortsende Traisen				40 000,00					40 000,00
5/612000-002760	Anlagen zu Straßenbauten - Verkehrszeichen, Markierungen				15 000,00		15 000,00			30 000,00
1/612000-003000	Grundstücke zu Straßenbauten	44,30								
5/612000-005001	Anlagen zu Straßenbauten - Brückengeländer			25 500,00	25 500,00	25 500,00	25 500,00			102 000,00
5/612000-005002	Anlagen zu Straßenbauten Brückenkatalog			20 000,00	20 000,00	20 000,00	20 000,00	13 000,00	13 000,00	106 000,00
1/612000-050000	Sonderanlagen	1 778,98								1 800,00
5/816000-005000	Straßenbeleuchtung LED Umstellung	292 796,40								292 800,00
5/816000-005001	Anlagen zu Straßenbauten Erweit.Lichtpunkte 2025			12 500,00		12 500,00		12 500,00		37 500,00

Vorhaben	Vorhabensbezeichnung									Plan Gesamt
Konto	Bezeichnung	RA Vorjahre	VA 2025	VA 2026	Plan 2027	Plan 2028	Plan 2029	Plan 2030		(gerundet)
<b>Einzahlungen - Finanzierung - Mittelaufbringung</b>		<b>1 622 955,67</b>	<b>96 400,00</b>	<b>197 000,00</b>	<b>204 000,00</b>	<b>60 500,00</b>	<b>180 000,00</b>	<b>50 000,00</b>		<b>2 410 900,00</b>
<b>Mittel aus Geldfluss aus der operativen Gebarung</b>		<b>555 471,53</b>	<b>-8 600,00</b>	<b>-10 500,00</b>	<b>0,00</b>	<b>0,00</b>	<b>0,00</b>	<b>0,00</b>		<b>536 400,00</b>
5/612000-729910	Zuführung zu Projekt Güterwegebau	-36 458,88								-36 500,00
5/612000-729911	Zuführung zu Projekt Feuerwehr	-27 300,13								-27 300,00
5/612000-729913	Zuführung zu Projekt Volksschule	-96 104,20								-96 100,00
5/612000-729914	Zuführung zu VH Volksheim	-15 713,94								-15 700,00
5/612000-729915	Zuführung zu Projekt WVA	-21 200,00								-21 200,00
5/612000-729918	Zuführung zu Vorhaben Bauhof	-114 200,00								-114 200,00
5/612000-729919	Zuführung zu Projekten 17 Güterweg, 30 KIGA und 33 VS	-32 618,81								-32 600,00
5/612000-799000	Zuweisungen VH35 RATHAUS u. VH52 Sportplätze	-125 000,00								-125 000,00
5/612000-799240	Zuweisungen an Verrechnungsrücklagen zwischen VH Straße u. VH KIGA TG		-3 600,00							-3 600,00
5/612000-799894	Zuweisungen an Verrechnungsrücklagen zwischen VH Straße u. Volksheim		-5 000,00	-10 500,00						-15 500,00
6/612000+829911	Umwidmung Projekt Amtshaus	21 000,00								21 000,00
6/612000+829960	Sonstige Einnahme - Übernahme 2019	1 003 067,49								1 003 100,00
<b>Bedarfszuweisungen/KTZ</b>		<b>923 800,94</b>	<b>155 000,00</b>	<b>207 500,00</b>	<b>204 000,00</b>	<b>60 500,00</b>	<b>180 000,00</b>	<b>50 000,00</b>		<b>1 780 800,00</b>
6/612000+301000	Förderung Initiative RADLand	75 228,44								75 200,00
6/612000+871000	Bedarfszuweisungen	790 000,00	155 000,00	207 500,00	204 000,00	60 500,00	180 000,00	50 000,00		1 647 000,00
6/816000+301000	Kapitaltransfers von Ländern, Landesfonds und Landeskammern Ökomanagement NÖ	4 072,50								4 100,00
6/816000+871000	Kapitaltransfers aus Gemeinde-Bedarfszuweisungsmittel	54 500,00								54 500,00
<b>Haushaltsrücklagen/Zahlungsmittelreserven</b>		<b>0,00</b>	<b>0,00</b>	<b>0,00</b>	<b>0,00</b>	<b>0,00</b>	<b>0,00</b>	<b>0,00</b>		<b>0,00</b>
<b>Sonstige Kapitaltransfers und Subventionen</b>		<b>143 683,20</b>	<b>0,00</b>	<b>0,00</b>	<b>0,00</b>	<b>0,00</b>	<b>0,00</b>	<b>0,00</b>		<b>143 700,00</b>
6/816000+300000	Kapitaltransfers von Bund, Bundesfonds und Bundeskammern KIG 2023 \$2 C1	143 683,20								143 700,00
<b>Darlehen/Innere Darlehen</b>		<b>0,00</b>	<b>0,00</b>	<b>0,00</b>	<b>0,00</b>	<b>0,00</b>	<b>0,00</b>	<b>0,00</b>		<b>0,00</b>
<b>Finanzierungsleasing</b>		<b>0,00</b>	<b>0,00</b>	<b>0,00</b>	<b>0,00</b>	<b>0,00</b>	<b>0,00</b>	<b>0,00</b>		<b>0,00</b>
<b>Veräußerung langfristiges Vermögen und Sonstiges</b>		<b>0,00</b>	<b>0,00</b>	<b>0,00</b>	<b>0,00</b>	<b>0,00</b>	<b>0,00</b>	<b>0,00</b>		<b>0,00</b>

Vorhaben	Vorhabensbezeichnung		RA Vorjahre	VA 2025	VA 2026	Plan 2027	Plan 2028	Plan 2029	Plan 2030	Plan Gesamt (gerundet)
Konto	Bezeichnung									
	Korrektur Einzahlungen VA 2025		0,00	-50 000,00	0,00	0,00	0,00	0,00	0,00	-50 000,00
<b>Finanzierungsergebnis 1000001</b>			<b>223 365,46</b>	<b>-58 600,00</b>	<b>-18 800,00</b>	<b>-12 500,00</b>	<b>-165 000,00</b>	<b>-5 500,00</b>	<b>37 000,00</b>	<b>0,00</b>
	<i>inklusive Vorjahre (gerundet)</i>			<b>164 800,00</b>	<b>146 000,00</b>	<b>133 500,00</b>	<b>-31 500,00</b>	<b>-37 000,00</b>	<b>0,00</b>	

Vorhaben	Vorhabensbezeichnung		RA Vorjahre	VA 2025	VA 2026	Plan 2027	Plan 2028	Plan 2029	Plan 2030	Plan Gesamt (gerundet)
Konto	Bezeichnung									
<b>1000014</b>	<b>Vorhaben 14 Bauhof (2007 bis 2099)</b>									
	<b>Auszahlungen - Investitionen - Mittelverwendung</b>		<b>381 233,81</b>	<b>0,00</b>	<b>0,00</b>	<b>5 100,00</b>	<b>0,00</b>	<b>7 000,00</b>	<b>0,00</b>	<b>393 300,00</b>
	<b>Anschaffungs- oder Herstellungskosten</b>		<b>381 233,81</b>	<b>42 500,00</b>	<b>0,00</b>	<b>5 100,00</b>	<b>0,00</b>	<b>7 000,00</b>	<b>0,00</b>	<b>435 800,00</b>
5/820000-006000	Parkplatz- u. Außenanlagen		120 347,77							120 300,00
5/820000-010000	Garagenerneuerung (Tore)		23 063,10							23 100,00
1/820000-020000	Anschaffung von Maschinen		2 584,57							2 600,00
1/820000-030000	Werkzeuge		4 989,85							5 000,00
5/820000-040000	Ankauf von Fahrzeugen		219 124,76			5 100,00		7 000,00		231 200,00
1/820000-040000	Fahrzeuge		10 207,41							10 200,00
1/820000-042000	Betriebsausstattung		916,35							900,00
5/820001-010000	Gebäude und Bauten Photovoltaik			42 500,00						42 500,00
	<b>Korrektur Auszahlungen VA 2025</b>		<b>0,00</b>	<b>-42 500,00</b>	<b>0,00</b>	<b>0,00</b>	<b>0,00</b>	<b>0,00</b>	<b>0,00</b>	<b>-42 500,00</b>
	<b>Einzahlungen - Finanzierung - Mittelaufbringung</b>		<b>408 379,42</b>	<b>0,00</b>	<b>-15 000,00</b>	<b>0,00</b>	<b>0,00</b>	<b>0,00</b>	<b>0,00</b>	<b>393 400,00</b>
	<b>Mittel aus Geldfluss aus der operativen Gebarung</b>		<b>170 898,05</b>	<b>0,00</b>	<b>-15 000,00</b>	<b>0,00</b>	<b>0,00</b>	<b>0,00</b>	<b>0,00</b>	<b>155 900,00</b>
5/820000-729912	Zuführ. zu VH 57 Notstromaggregat		-50 785,24							-50 800,00
5/820000-799000	Zuweisungen an Verrechnungsrücklagen zwischen Projekten Bauhof-Volksheim 2025				-15 000,00					-15 000,00
6/820000+829910	Zuführung von Vorhaben Straßen		114 200,00							114 200,00
6/820000+829911	Zuführung von Vorhaben 26 Feuerwehr		2 013,74							2 000,00
6/820000+829912	Zuführung aus OP Gebarung		95 000,00							95 000,00
6/820000+829960	Sonstige Einnahme - Übernahme 2019		10 469,55							10 500,00
	<b>Bedarfszuweisungen/KTZ</b>		<b>205 000,00</b>	<b>0,00</b>	<b>0,00</b>	<b>0,00</b>	<b>0,00</b>	<b>0,00</b>	<b>0,00</b>	<b>205 000,00</b>
6/820000+871000	Bedarfszuweisungen		200 000,00							200 000,00
6/820000+871001	Sonder Gemeinde- Bedarfszuweisungsmitteln Energiespargemeinde		5 000,00							5 000,00
	<b>Haushaltsrücklagen/Zahlungsmittelreserven</b>		<b>0,00</b>	<b>0,00</b>	<b>0,00</b>	<b>0,00</b>	<b>0,00</b>	<b>0,00</b>	<b>0,00</b>	<b>0,00</b>

Vorhaben	Vorhabensbezeichnung		RA Vorjahre	VA 2025	VA 2026	Plan 2027	Plan 2028	Plan 2029	Plan 2030	Plan Gesamt (gerundet)
Konto	Bezeichnung									
<b>Sonstige Kapitaltransfers und Subventionen</b>			<b>32 481,37</b>	<b>15 100,00</b>	<b>0,00</b>	<b>0,00</b>	<b>0,00</b>	<b>0,00</b>	<b>0,00</b>	<b>47 600,00</b>
6/820000+300000	Kapitaltransfers von Bund, Bundesfonds und Bundeskammern KIP Förderung E-Fahrzeug		8 000,00							8 000,00
6/820000+300100	KIG 2023 E-Fahrzeug Kapitaltransfers von Bund, Bundesfonds und Bundeskammern		24 481,37							24 500,00
6/820001+300000	KIG 2025 Kapitaltransfers von Bund, Bundesfonds und Bundeskammern			15 100,00						15 100,00
<b>Darlehen/Innere Darlehen</b>			<b>0,00</b>	<b>0,00</b>	<b>0,00</b>	<b>0,00</b>	<b>0,00</b>	<b>0,00</b>	<b>0,00</b>	<b>0,00</b>
<b>Finanzierungsleasing</b>			<b>0,00</b>	<b>0,00</b>	<b>0,00</b>	<b>0,00</b>	<b>0,00</b>	<b>0,00</b>	<b>0,00</b>	<b>0,00</b>
<b>Veräußerung langfristiges Vermögen und Sonstiges</b>			<b>0,00</b>	<b>0,00</b>	<b>0,00</b>	<b>0,00</b>	<b>0,00</b>	<b>0,00</b>	<b>0,00</b>	<b>0,00</b>
<b>Korrektur Einzahlungen VA 2025</b>			<b>0,00</b>	<b>-15 100,00</b>	<b>0,00</b>	<b>0,00</b>	<b>0,00</b>	<b>0,00</b>	<b>0,00</b>	<b>-15 100,00</b>
<b>Finanzierungsergebnis 1000014</b>			<b>27 145,61</b>	<b>0,00</b>	<b>-15 000,00</b>	<b>-5 100,00</b>	<b>0,00</b>	<b>-7 000,00</b>	<b>0,00</b>	<b>0,00</b>
	<i>inklusive Vorjahre (gerundet)</i>			<b>27 100,00</b>	<b>12 100,00</b>	<b>7 000,00</b>	<b>7 000,00</b>	<b>0,00</b>	<b>0,00</b>	

Vorhaben	Vorhabensbezeichnung	RA Vorjahre	VA 2025	VA 2026	Plan 2027	Plan 2028	Plan 2029	Plan 2030	Plan Gesamt (gerundet)
Konto	Bezeichnung								
<b>1000017</b>	<b>Vorhaben 17 Güterwegebau (1998 bis 2099)</b>								
<b>Auszahlungen - Investitionen - Mittelverwendung</b>		<b>113 096,48</b>	<b>4 300,00</b>	<b>10 000,00</b>	<b>10 000,00</b>	<b>10 000,00</b>	<b>10 000,00</b>	<b>10 000,00</b>	<b>167 400,00</b>
<b>Anschaffungs- oder Herstellungskosten</b>		<b>113 096,48</b>	<b>24 000,00</b>	<b>10 000,00</b>	<b>10 000,00</b>	<b>10 000,00</b>	<b>10 000,00</b>	<b>10 000,00</b>	<b>187 100,00</b>
5/710000-002200	Güterweg Inzenreith	100 880,14							100 900,00
5/710000-002201	Güterweg Pfeilerberg	2 220,00	24 000,00	10 000,00	10 000,00	10 000,00	10 000,00	10 000,00	76 200,00
5/710000-002202	Güterweg Koller Schweiger	9 996,34							10 000,00
<b>Korrektur Auszahlungen VA 2025</b>		<b>0,00</b>	<b>-19 700,00</b>	<b>0,00</b>	<b>0,00</b>	<b>0,00</b>	<b>0,00</b>	<b>0,00</b>	<b>-19 700,00</b>
<b>Einzahlungen - Finanzierung - Mittelaufbringung</b>		<b>135 378,84</b>	<b>3 400,00</b>	<b>10 000,00</b>	<b>8 400,00</b>	<b>3 400,00</b>	<b>3 400,00</b>	<b>3 400,00</b>	<b>167 400,00</b>
<b>Mittel aus Geldfluss aus der operativen Gebarung</b>		<b>96 880,14</b>	<b>0,00</b>	<b>6 600,00</b>	<b>5 000,00</b>	<b>0,00</b>	<b>0,00</b>	<b>0,00</b>	<b>108 500,00</b>
6/710000+829910	Zuführung aus operativer Gebarung	96 880,14							96 900,00
6/710000+899000	Entnahmen aus Verrechnungsrücklagen zwischen operativer Gebarung und Projekten			6 600,00	5 000,00				11 600,00
<b>Bedarfszuweisungen/KTZ</b>		<b>38 498,70</b>	<b>3 400,00</b>	<b>3 400,00</b>	<b>3 400,00</b>	<b>3 400,00</b>	<b>3 400,00</b>	<b>3 400,00</b>	<b>58 900,00</b>
6/710000+301000	Kapitaltransfers von Ländern, Landesfonds und Landeskammern	19 248,70	1 700,00	1 700,00	1 700,00	1 700,00	1 700,00	1 700,00	29 400,00
6/710000+871000	Bedarfszuweisungen	19 250,00	1 700,00	1 700,00	1 700,00	1 700,00	1 700,00	1 700,00	29 500,00
<b>Haushaltsrücklagen/Zahlungsmittelreserven</b>		<b>0,00</b>	<b>0,00</b>	<b>0,00</b>	<b>0,00</b>	<b>0,00</b>	<b>0,00</b>	<b>0,00</b>	<b>0,00</b>
<b>Sonstige Kapitaltransfers und Subventionen</b>		<b>0,00</b>	<b>0,00</b>	<b>0,00</b>	<b>0,00</b>	<b>0,00</b>	<b>0,00</b>	<b>0,00</b>	<b>0,00</b>
<b>Darlehen/Innere Darlehen</b>		<b>0,00</b>	<b>0,00</b>	<b>0,00</b>	<b>0,00</b>	<b>0,00</b>	<b>0,00</b>	<b>0,00</b>	<b>0,00</b>
<b>Finanzierungsleasing</b>		<b>0,00</b>	<b>0,00</b>	<b>0,00</b>	<b>0,00</b>	<b>0,00</b>	<b>0,00</b>	<b>0,00</b>	<b>0,00</b>
<b>Veräußerung langfristiges Vermögen und Sonstiges</b>		<b>0,00</b>	<b>0,00</b>	<b>0,00</b>	<b>0,00</b>	<b>0,00</b>	<b>0,00</b>	<b>0,00</b>	<b>0,00</b>
<b>Finanzierungsergebnis 1000017</b>		<b>22 282,36</b>	<b>-900,00</b>	<b>0,00</b>	<b>-1 600,00</b>	<b>-6 600,00</b>	<b>-6 600,00</b>	<b>-6 600,00</b>	<b>0,00</b>
	<i>inklusive Vorjahre (gerundet)</i>		<b>21 400,00</b>	<b>21 400,00</b>	<b>19 800,00</b>	<b>13 200,00</b>	<b>6 600,00</b>	<b>0,00</b>	

Vorhaben	Vorhabensbezeichnung									Plan Gesamt
Konto	Bezeichnung	RA Vorjahre	VA 2025	VA 2026	Plan 2027	Plan 2028	Plan 2029	Plan 2030		(gerundet)
<b>1000021</b>	<b>ABA Abwasserbeseitigungsanlagen (2002 bis 2099)</b>									
	<b>Auszahlungen - Investitionen - Mittelverwendung</b>	<b>576 446,52</b>	<b>22 000,00</b>	<b>57 000,00</b>	<b>45 000,00</b>	<b>120 000,00</b>	<b>115 000,00</b>	<b>63 000,00</b>		<b>998 400,00</b>
	<b>Anschaffungs- oder Herstellungskosten</b>	<b>576 446,52</b>	<b>22 000,00</b>	<b>57 000,00</b>	<b>45 000,00</b>	<b>120 000,00</b>	<b>115 000,00</b>	<b>63 000,00</b>		<b>998 400,00</b>
5/851000-004000	Kanalsanierung BA14 Augasse, Bretschneiderstraße, Perlmooser Au	490 652,53								490 700,00
1/851000-004000	Erweiterung Kanalbauten (Hausanschlüsse)	3 906,57								3 900,00
5/851000-004020	RÜB 2T + 6T	17 992,29	22 000,00	27 000,00	20 000,00					87 000,00
5/851000-004100	ABA Kanalsanierung BA12	415,34								400,00
5/851000-004400	ABA Kanalsanierung BA12 (2019)	12 659,44								12 700,00
5/851000-004600	Kanalsanierung BA14 Taurenweg	4 867,67								4 900,00
5/851000-004700	ABA Sportweg BA13	393,53								400,00
5/851000-004800	ABA BA 16 Wasser- und Abwasserbauten und -anlagen				15 000,00	115 000,00	115 000,00	58 000,00		303 000,00
5/851000-020000	Maschinen und maschinelle Anlagen BA14	11 015,05								11 000,00
1/851000-020000	Maschinen und maschinelle Anlagen	3 031,47								3 000,00
1/851000-050000	Sonderanlagen	-504,99								-500,00
5/851000-070000	Leitungskataster Aktivierungsfähige Rechte	29 944,12		5 000,00		5 000,00		5 000,00		44 900,00
5/851000-070010	Regenwasserplan - Aktivierungsfähige Rechte (immaterielle Vermögenswerte)			25 000,00	10 000,00					35 000,00
5/851000-650000/53	Darlehenszinsen NÖ WWF BA10	2 073,50								2 100,00

Vorhaben	Vorhabensbezeichnung		RA Vorjahre	VA 2025	VA 2026	Plan 2027	Plan 2028	Plan 2029	Plan 2030	Plan Gesamt (gerundet)
Konto	Bezeichnung									
<b>Einzahlungen - Finanzierung - Mittelaufbringung</b>			<b>662 432,64</b>	<b>1 000,00</b>	<b>28 000,00</b>	<b>16 000,00</b>	<b>101 000,00</b>	<b>101 000,00</b>	<b>89 000,00</b>	<b>998 400,00</b>
<b>Mittel aus Geldfluss aus der operativen Gebarung</b>			<b>232 407,07</b>	<b>0,00</b>	<b>27 000,00</b>	<b>15 000,00</b>	<b>0,00</b>	<b>0,00</b>	<b>0,00</b>	<b>274 400,00</b>
5/851000-729919	Darlehenszinsen NÖ WWF BA10 Darl.2055/2.000.053		-15 593,49							-15 600,00
5/851000-799000	Zuweisungen an Verrechnungsrücklagen zwischen Vorhaben/Projekten VH21 an VH44		-51 578,71							-51 600,00
6/851000+829000	Sonstige Erträge		718,00							700,00
6/851000+829910	Zuführung aus operativer Gebarung		160 000,00							160 000,00
6/851000+829960	Sonstige Einnahme - Übernahme 2019		138 861,27							138 900,00
6/851000+899000	Entnahmen aus Verrechnungsrücklagen zwischen operativer Gebarung und Projekten				27 000,00	15 000,00				42 000,00
<b>Bedarfszuweisungen/KTZ</b>			<b>3 083,00</b>	<b>0,00</b>	<b>0,00</b>	<b>0,00</b>	<b>0,00</b>	<b>0,00</b>	<b>0,00</b>	<b>3 100,00</b>
2/851000+301000	Kapitaltransfers NÖ Wasserwirtschaftsfonds		3 083,00							3 100,00
<b>Haushaltsrücklagen/Zahlungsmittelreserven</b>			<b>0,00</b>	<b>0,00</b>	<b>0,00</b>	<b>0,00</b>	<b>0,00</b>	<b>0,00</b>	<b>0,00</b>	<b>0,00</b>
<b>Sonstige Kapitaltransfers und Subventionen</b>			<b>119 563,58</b>	<b>1 000,00</b>	<b>1 000,00</b>	<b>1 000,00</b>	<b>1 000,00</b>	<b>1 000,00</b>	<b>1 000,00</b>	<b>125 600,00</b>
6/851000+300000	Zweckzuschuss KIP 2020		93 114,37							93 100,00
2/851000+307000	Anschlussgebühren		23 514,69							23 500,00
2/851000+307001	Kanaleinmündungsabgabe neuer Bauabschnitt (PC1)		2 934,52	1 000,00	1 000,00	1 000,00	1 000,00	1 000,00	1 000,00	8 900,00
<b>Darlehen/Innere Darlehen</b>			<b>307 378,99</b>	<b>0,00</b>	<b>0,00</b>	<b>0,00</b>	<b>100 000,00</b>	<b>100 000,00</b>	<b>88 000,00</b>	<b>595 400,00</b>
2055/2000053	ABA Sanierung Prioritätsst. 1 - 1. Teil		24 598,99							24 600,00
2071/2000060	Abwasserbeseitigung BA14 (2020)		221 200,00							221 200,00
2056/2000059	ABA BA14 2023		61 580,00							61 600,00
2077/2000301	ABA BA16 2027-2030						100 000,00	100 000,00	88 000,00	288 000,00
<b>Finanzierungsleasing</b>			<b>0,00</b>	<b>0,00</b>	<b>0,00</b>	<b>0,00</b>	<b>0,00</b>	<b>0,00</b>	<b>0,00</b>	<b>0,00</b>
<b>Veräußerung langfristiges Vermögen und Sonstiges</b>			<b>0,00</b>	<b>0,00</b>	<b>0,00</b>	<b>0,00</b>	<b>0,00</b>	<b>0,00</b>	<b>0,00</b>	<b>0,00</b>
<b>Finanzierungsergebnis 1000021</b>			<b>85 986,12</b>	<b>-21 000,00</b>	<b>-29 000,00</b>	<b>-29 000,00</b>	<b>-19 000,00</b>	<b>-14 000,00</b>	<b>26 000,00</b>	<b>0,00</b>
<i>inklusive Vorjahre (gerundet)</i>				<b>65 000,00</b>	<b>36 000,00</b>	<b>7 000,00</b>	<b>-12 000,00</b>	<b>-26 000,00</b>	<b>0,00</b>	

Vorhaben	Vorhabensbezeichnung	RA Vorjahre	VA 2025	VA 2026	Plan 2027	Plan 2028	Plan 2029	Plan 2030	Plan Gesamt (gerundet)
Konto	Bezeichnung								
<b>1000044</b>	<b>Vorhaben 44 ABA BA 15 (2022 bis 2027)</b>								
Geplante Gesamtkosten: 1 305 200,00									
<b>Auszahlungen - Investitionen - Mittelverwendung</b>		<b>474 991,71</b>	<b>511 000,00</b>	<b>109 000,00</b>	<b>109 000,00</b>	<b>0,00</b>	<b>0,00</b>	<b>0,00</b>	<b>1 204 000,00</b>
<b>Anschaffungs- oder Herstellungskosten</b>		<b>474 991,71</b>	<b>511 000,00</b>	<b>109 000,00</b>	<b>109 000,00</b>	<b>0,00</b>	<b>0,00</b>	<b>0,00</b>	<b>1 204 000,00</b>
5/851044-004000	ABA BA15	474 991,71	511 000,00	109 000,00	109 000,00				1 204 000,00
<b>Einzahlungen - Finanzierung - Mittelaufbringung</b>		<b>474 991,71</b>	<b>450 000,00</b>	<b>135 000,00</b>	<b>144 000,00</b>	<b>0,00</b>	<b>0,00</b>	<b>0,00</b>	<b>1 204 000,00</b>
<b>Mittel aus Geldfluss aus der operativen Gebarung</b>		<b>91 578,71</b>	<b>0,00</b>	<b>85 000,00</b>	<b>50 000,00</b>	<b>0,00</b>	<b>0,00</b>	<b>0,00</b>	<b>226 600,00</b>
6/851044+829910	Zuführung op Gebarung	40 000,00							40 000,00
6/851044+899000	Zuführung aus Verrechnungsrücklagen operativer Gebarung und VH 44			85 000,00	50 000,00				135 000,00
6/851044+899010	Entnahmen aus Verrechnungsrücklagen zwischen Projekten (Vorhaben)	51 578,71							51 600,00
<b>Bedarfszuweisungen/KTZ</b>		<b>0,00</b>	<b>0,00</b>	<b>0,00</b>	<b>0,00</b>	<b>0,00</b>	<b>0,00</b>	<b>0,00</b>	<b>0,00</b>
<b>Haushaltsrücklagen/Zahlungsmittelreserven</b>		<b>0,00</b>	<b>0,00</b>	<b>50 000,00</b>	<b>0,00</b>	<b>0,00</b>	<b>0,00</b>	<b>0,00</b>	<b>50 000,00</b>
6/851044+894001	Entnahmen von zweckgebundenen Haushaltsrücklagen			50 000,00					50 000,00
<b>Sonstige Kapitaltransfers und Subventionen</b>		<b>118 393,00</b>	<b>0,00</b>	<b>0,00</b>	<b>0,00</b>	<b>0,00</b>	<b>0,00</b>	<b>0,00</b>	<b>118 400,00</b>
6/851044+300000	Zweckzuschuss KIG 2023	118 393,00							118 400,00
<b>Darlehen/Innere Darlehen</b>		<b>265 020,00</b>	<b>400 000,00</b>	<b>0,00</b>	<b>94 000,00</b>	<b>0,00</b>	<b>0,00</b>	<b>0,00</b>	<b>759 000,00</b>
2056/2000059	ABA BA14 2023	85 020,00							85 000,00
2011/2000071	VORHABEN ABA BA15	180 000,00							180 000,00
2071/2000061	Darlehen ABA BA 15		400 000,00						400 000,00
2077/2000302	ABA BA 15 VH 44 Bauabschnitt 2027				94 000,00				94 000,00
<b>Finanzierungsleasing</b>		<b>0,00</b>	<b>0,00</b>	<b>0,00</b>	<b>0,00</b>	<b>0,00</b>	<b>0,00</b>	<b>0,00</b>	<b>0,00</b>
<b>Veräußerung langfristiges Vermögen und Sonstiges</b>		<b>0,00</b>	<b>0,00</b>	<b>0,00</b>	<b>0,00</b>	<b>0,00</b>	<b>0,00</b>	<b>0,00</b>	<b>0,00</b>
<b>Korrektur Einzahlungen VA 2025</b>		<b>0,00</b>	<b>50 000,00</b>	<b>0,00</b>	<b>0,00</b>	<b>0,00</b>	<b>0,00</b>	<b>0,00</b>	<b>50 000,00</b>
<b>Finanzierungsergebnis 1000044</b>		<b>0,00</b>	<b>-61 000,00</b>	<b>26 000,00</b>	<b>35 000,00</b>	<b>0,00</b>	<b>0,00</b>	<b>0,00</b>	<b>0,00</b>
	<i>inklusive Vorjahre (gerundet)</i>		<b>-61 000,00</b>	<b>-35 000,00</b>	<b>0,00</b>	<b>0,00</b>	<b>0,00</b>	<b>0,00</b>	

Vorhaben	Vorhabensbezeichnung	RA Vorjahre	VA 2025	VA 2026	Plan 2027	Plan 2028	Plan 2029	Plan 2030	Plan Gesamt (gerundet)
Konto	Bezeichnung								
<b>1000029</b>	<b>Vorhaben 29 Volksheim (2004 bis 2099)</b>								
Geplante Gesamtkosten:	100 500,00								
<b>Auszahlungen - Investitionen - Mittelverwendung</b>		<b>102 082,84</b>	<b>25 000,00</b>	<b>15 000,00</b>	<b>40 000,00</b>	<b>23 000,00</b>	<b>0,00</b>	<b>0,00</b>	<b>205 100,00</b>
<b>Anschaffungs- oder Herstellungskosten</b>		<b>102 082,84</b>	<b>25 000,00</b>	<b>15 000,00</b>	<b>40 000,00</b>	<b>23 000,00</b>	<b>0,00</b>	<b>0,00</b>	<b>205 100,00</b>
5/272000-050000	Sonderanlagen	23 112,12							23 100,00
5/894000-005000	Außenstiege Volksheim Hinterausgang				25 000,00				25 000,00
5/894000-010100	Dach Fassade Giebelwände Eingang Volksheim	26 113,95	25 000,00	15 000,00					66 100,00
5/894000-010200	Lüftungsanlage	16 401,94							16 400,00
5/894000-010400	Sanierung Raumausstattung VH (Böden)				15 000,00	23 000,00			38 000,00
5/894000-042000	Trennwände für Säle	29 312,00							29 300,00
5/894000-050100	Schließanlage	7 142,83							7 100,00
<b>Einzahlungen - Finanzierung - Mittelaufbringung</b>		<b>102 082,84</b>	<b>5 000,00</b>	<b>25 500,00</b>	<b>45 000,00</b>	<b>27 500,00</b>	<b>0,00</b>	<b>0,00</b>	<b>205 100,00</b>
<b>Mittel aus Geldfluss aus der operativen Gebarung</b>		<b>72 082,84</b>	<b>5 000,00</b>	<b>25 500,00</b>	<b>5 000,00</b>	<b>4 500,00</b>	<b>0,00</b>	<b>0,00</b>	<b>112 100,00</b>
6/894000+829910	Zuführung aus operativer Gebarung	35 000,00							35 000,00
6/894000+829911	Zuführung von Vorhaben Straßenbau	5 713,94							5 700,00
6/894000+829960	Sonstige Einnahme - Übernahme 2019	23 112,12							23 100,00
6/894000+899000	Entnahmen aus Verrechnungsrücklagen zwischen VH Straße, Bauhof u. VH Volksheim	8 256,78	5 000,00	25 500,00					38 800,00
6/894000+899001	Entnahmen aus Verrechnungsrücklagen zwischen operativer Gebarung und Projekten				5 000,00	4 500,00			9 500,00
<b>Bedarfszuweisungen/KTZ</b>		<b>30 000,00</b>	<b>0,00</b>	<b>0,00</b>	<b>40 000,00</b>	<b>23 000,00</b>	<b>0,00</b>	<b>0,00</b>	<b>93 000,00</b>
6/894000+871000	Bedarfszuweisungen	30 000,00			40 000,00	23 000,00			93 000,00
<b>Haushaltsrücklagen/Zahlungsmittelreserven</b>		<b>0,00</b>	<b>0,00</b>	<b>0,00</b>	<b>0,00</b>	<b>0,00</b>	<b>0,00</b>	<b>0,00</b>	<b>0,00</b>
<b>Sonstige Kapitaltransfers und Subventionen</b>		<b>0,00</b>	<b>0,00</b>	<b>0,00</b>	<b>0,00</b>	<b>0,00</b>	<b>0,00</b>	<b>0,00</b>	<b>0,00</b>
<b>Darlehen/Innere Darlehen</b>		<b>0,00</b>	<b>0,00</b>	<b>0,00</b>	<b>0,00</b>	<b>0,00</b>	<b>0,00</b>	<b>0,00</b>	<b>0,00</b>
<b>Finanzierungsleasing</b>		<b>0,00</b>	<b>0,00</b>	<b>0,00</b>	<b>0,00</b>	<b>0,00</b>	<b>0,00</b>	<b>0,00</b>	<b>0,00</b>
<b>Veräußerung langfristiges Vermögen und Sonstiges</b>		<b>0,00</b>	<b>0,00</b>	<b>0,00</b>	<b>0,00</b>	<b>0,00</b>	<b>0,00</b>	<b>0,00</b>	<b>0,00</b>
<b>Finanzierungsergebnis 1000029</b>		<b>0,00</b>	<b>-20 000,00</b>	<b>10 500,00</b>	<b>5 000,00</b>	<b>4 500,00</b>	<b>0,00</b>	<b>0,00</b>	<b>0,00</b>
	<i>inklusive Vorjahre (gerundet)</i>		<b>-20 000,00</b>	<b>-9 500,00</b>	<b>-4 500,00</b>	<b>0,00</b>	<b>0,00</b>	<b>0,00</b>	

Vorhaben	Vorhabensbezeichnung	RA Vorjahre	VA 2025	VA 2026	Plan 2027	Plan 2028	Plan 2029	Plan 2030	Plan Gesamt (gerundet)
Konto	Bezeichnung								
<b>1000030</b>	<b>Vorhaben 30 Kindergarten Siedlung (2004 bis 2099)</b>								
	<b>Auszahlungen - Investitionen - Mittelverwendung</b>	<b>38 647,41</b>	<b>8 700,00</b>	<b>0,00</b>	<b>0,00</b>	<b>0,00</b>	<b>0,00</b>	<b>0,00</b>	<b>47 300,00</b>
	<b>Anschaffungs- oder Herstellungskosten</b>	<b>38 647,41</b>	<b>12 000,00</b>	<b>0,00</b>	<b>0,00</b>	<b>0,00</b>	<b>0,00</b>	<b>0,00</b>	<b>50 600,00</b>
5/240100-006000	Aussenanlagen Spielplatz KG Teichmannngasse	5 483,61							5 500,00
5/240100-010101	Aussenjalouasien	3 750,00							3 800,00
5/240100-010102	Böden Bewegungsraum		12 000,00						12 000,00
5/240100-042000	Spielplatz Kindergarten Teichmannngasse	29 413,80							29 400,00
	<b>Korrektur Auszahlungen VA 2025</b>	<b>0,00</b>	<b>-3 300,00</b>	<b>0,00</b>	<b>0,00</b>	<b>0,00</b>	<b>0,00</b>	<b>0,00</b>	<b>-3 300,00</b>
	<b>Einzahlungen - Finanzierung - Mittelaufbringung</b>	<b>42 297,41</b>	<b>5 000,00</b>	<b>0,00</b>	<b>0,00</b>	<b>0,00</b>	<b>0,00</b>	<b>0,00</b>	<b>47 300,00</b>
	<b>Mittel aus Geldfluss aus der operativen Gebarung</b>	<b>34 897,41</b>	<b>3 600,00</b>	<b>0,00</b>	<b>0,00</b>	<b>0,00</b>	<b>0,00</b>	<b>0,00</b>	<b>38 500,00</b>
6/240100+829910	Zuführung von Straßenbau 2022	27 600,00							27 600,00
6/240100+829911	Zuführung aus OP Gebarung	7 297,41							7 300,00
6/240100+899000	Entnahmen aus Verrechnungsrücklagen zwischen VH STRASSE und VH30 KIGA SIEDL		3 600,00						3 600,00
	<b>Bedarfszuweisungen/KTZ</b>	<b>7 400,00</b>	<b>3 000,00</b>	<b>0,00</b>	<b>0,00</b>	<b>0,00</b>	<b>0,00</b>	<b>0,00</b>	<b>10 400,00</b>
6/240100+301000	Kapitaltransfers von Ländern Schul-u. KIGA Fonds	7 400,00	3 000,00						10 400,00
	<b>Haushaltsrücklagen/Zahlungsmittelreserven</b>	<b>0,00</b>	<b>0,00</b>	<b>0,00</b>	<b>0,00</b>	<b>0,00</b>	<b>0,00</b>	<b>0,00</b>	<b>0,00</b>
	<b>Sonstige Kapitaltransfers und Subventionen</b>	<b>0,00</b>	<b>0,00</b>	<b>0,00</b>	<b>0,00</b>	<b>0,00</b>	<b>0,00</b>	<b>0,00</b>	<b>0,00</b>
	<b>Darlehen/Innere Darlehen</b>	<b>0,00</b>	<b>0,00</b>	<b>0,00</b>	<b>0,00</b>	<b>0,00</b>	<b>0,00</b>	<b>0,00</b>	<b>0,00</b>
	<b>Finanzierungsleasing</b>	<b>0,00</b>	<b>0,00</b>	<b>0,00</b>	<b>0,00</b>	<b>0,00</b>	<b>0,00</b>	<b>0,00</b>	<b>0,00</b>
	<b>Veräußerung langfristiges Vermögen und Sonstiges</b>	<b>0,00</b>	<b>0,00</b>	<b>0,00</b>	<b>0,00</b>	<b>0,00</b>	<b>0,00</b>	<b>0,00</b>	<b>0,00</b>
	<b>Korrektur Einzahlungen VA 2025</b>	<b>0,00</b>	<b>-1 600,00</b>	<b>0,00</b>	<b>0,00</b>	<b>0,00</b>	<b>0,00</b>	<b>0,00</b>	<b>-1 600,00</b>
<b>Finanzierungsergebnis 1000030</b>		<b>3 650,00</b>	<b>-3 700,00</b>	<b>0,00</b>	<b>0,00</b>	<b>0,00</b>	<b>0,00</b>	<b>0,00</b>	<b>0,00</b>
	<i>inklusive Vorjahre (gerundet)</i>		<b>0,00</b>	<b>0,00</b>	<b>0,00</b>	<b>-100,00</b>	<b>0,00</b>	<b>0,00</b>	

Vorhaben	Vorhabensbezeichnung		RA Vorjahre	VA 2025	VA 2026	Plan 2027	Plan 2028	Plan 2029	Plan 2030	Plan Gesamt (gerundet)
Konto	Bezeichnung									
<b>1000033</b>	<b>Vorhaben 33 Volksschule (2005 bis 2099)</b>									
Erläuterungen zum Vorhaben:										
BrandschutzmelderBrandschutzklappenEinrichtung20 % Förderug										
<b>Auszahlungen - Investitionen - Mittelverwendung</b>			<b>257 095,93</b>	<b>14 900,00</b>	<b>14 800,00</b>	<b>0,00</b>	<b>0,00</b>	<b>0,00</b>	<b>0,00</b>	<b>286 800,00</b>
<b>Anschaffungs- oder Herstellungskosten</b>			<b>257 095,93</b>	<b>8 000,00</b>	<b>14 800,00</b>	<b>0,00</b>	<b>0,00</b>	<b>0,00</b>	<b>0,00</b>	<b>279 900,00</b>
5/211000-010100	Sanitäranlagen		160 083,23							160 100,00
5/211000-010200	Eingangsbereich Schulgebäude		67 597,96							67 600,00
5/211000-010300	Außenraffstore		24 768,00	8 000,00						32 800,00
1/211000-042000	Schuleinrichtung und Ausstattung		1 887,60							1 900,00
5/211000-042026	interakt.Flügeltafel				14 800,00					14 800,00
1/211000-042100	Ausstattung für Nachmittagsbetreuung		2 759,14							2 800,00
<b>Korrektur Auszahlungen VA 2025</b>			<b>0,00</b>	<b>6 900,00</b>	<b>0,00</b>	<b>0,00</b>	<b>0,00</b>	<b>0,00</b>	<b>0,00</b>	<b>6 900,00</b>
<b>Einzahlungen - Finanzierung - Mittelaufbringung</b>			<b>257 095,93</b>	<b>21 500,00</b>	<b>8 200,00</b>	<b>0,00</b>	<b>0,00</b>	<b>0,00</b>	<b>0,00</b>	<b>286 800,00</b>
<b>Mittel aus Geldfluss aus der operativen Gebarung</b>			<b>139 649,61</b>	<b>0,00</b>	<b>1 100,00</b>	<b>0,00</b>	<b>0,00</b>	<b>0,00</b>	<b>0,00</b>	<b>140 700,00</b>
6/211000+829910	Zuführung aus operativer Gebarung		47 300,00							47 300,00
6/211000+829911	Zuführung aus Projekt Straßenbau		58 804,20							58 800,00
6/211000+899000	Entnahmen aus Verrechnungsrücklagen zwischen operativer Gebarung und Projekten		33 545,41		1 100,00					34 600,00
<b>Bedarfszuweisungen/KTZ</b>			<b>38 211,00</b>	<b>1 700,00</b>	<b>7 100,00</b>	<b>0,00</b>	<b>0,00</b>	<b>0,00</b>	<b>0,00</b>	<b>47 000,00</b>
6/211000+301000	NÖ Schul- und Kindergartenfonds		36 711,00	1 700,00	7 100,00					45 500,00
2/211000+301000	Kapitaltransfers von Ländern, Landesfonds und Landeskammern 2024 nicht mehr verwenden - OH!!		1 500,00							1 500,00
<b>Haushaltsrücklagen/Zahlungsmittelreserven</b>			<b>0,00</b>	<b>0,00</b>	<b>0,00</b>	<b>0,00</b>	<b>0,00</b>	<b>0,00</b>	<b>0,00</b>	<b>0,00</b>
<b>Sonstige Kapitaltransfers und Subventionen</b>			<b>79 235,32</b>	<b>0,00</b>	<b>0,00</b>	<b>0,00</b>	<b>0,00</b>	<b>0,00</b>	<b>0,00</b>	<b>79 200,00</b>
6/211000+302000	Kapitaltransfers von Sonderschulgemeinde		79 235,32							79 200,00
<b>Darlehen/Innere Darlehen</b>			<b>0,00</b>	<b>0,00</b>	<b>0,00</b>	<b>0,00</b>	<b>0,00</b>	<b>0,00</b>	<b>0,00</b>	<b>0,00</b>
<b>Finanzierungsleasing</b>			<b>0,00</b>	<b>0,00</b>	<b>0,00</b>	<b>0,00</b>	<b>0,00</b>	<b>0,00</b>	<b>0,00</b>	<b>0,00</b>
<b>Veräußerung langfristiges Vermögen und Sonstiges</b>			<b>0,00</b>	<b>0,00</b>	<b>0,00</b>	<b>0,00</b>	<b>0,00</b>	<b>0,00</b>	<b>0,00</b>	<b>0,00</b>

Vorhaben	Vorhabensbezeichnung								
Konto	Bezeichnung	RA Vorjahre	VA 2025	VA 2026	Plan 2027	Plan 2028	Plan 2029	Plan 2030	Plan Gesamt (gerundet)
Korrektur	Einzahlungen VA 2025	0,00	19 800,00	0,00	0,00	0,00	0,00	0,00	19 800,00
<b>Finanzierungsergebnis 1000033</b>		<b>0,00</b>	<b>6 600,00</b>	<b>-6 600,00</b>	<b>0,00</b>	<b>0,00</b>	<b>0,00</b>	<b>0,00</b>	<b>0,00</b>
	<i>inklusive Vorjahre (gerundet)</i>		<b>6 600,00</b>	<b>0,00</b>	<b>0,00</b>	<b>0,00</b>	<b>0,00</b>	<b>0,00</b>	

Vorhaben	Vorhabensbezeichnung		RA Vorjahre	VA 2025	VA 2026	Plan 2027	Plan 2028	Plan 2029	Plan 2030	Plan Gesamt (gerundet)
Konto	Bezeichnung									
<b>1000035</b>	<b>Vorhaben 35 Rathaus (2020 bis 2030)</b>									
	<b>Auszahlungen - Investitionen - Mittelverwendung</b>		<b>45 777,43</b>	<b>77 000,00</b>	<b>75 000,00</b>	<b>40 000,00</b>	<b>0,00</b>	<b>0,00</b>	<b>0,00</b>	<b>237 800,00</b>
	<b>Anschaffungs- oder Herstellungskosten</b>		<b>45 777,43</b>	<b>77 000,00</b>	<b>75 000,00</b>	<b>40 000,00</b>	<b>0,00</b>	<b>0,00</b>	<b>0,00</b>	<b>237 800,00</b>
5/029000-010100	Fenster Rathaus		36 376,43	77 000,00						113 400,00
5/029000-010200	Gebäude und Bauten Rampe+Eingangsportal barrierefreier Zugang					40 000,00				40 000,00
5/029000-050000	Sanierung DG Amtsgebäude				75 000,00					75 000,00
5/029000-061000	Im Bau befindliche Gebäude und Umbauten		9 401,00							9 400,00
	<b>Einzahlungen - Finanzierung - Mittelaufbringung</b>		<b>45 777,43</b>	<b>70 000,00</b>	<b>75 000,00</b>	<b>40 000,00</b>	<b>1 000,00</b>	<b>3 000,00</b>	<b>3 000,00</b>	<b>237 800,00</b>
	<b>Mittel aus Geldfluss aus der operativen Gebarung</b>		<b>-4 222,57</b>	<b>0,00</b>	<b>0,00</b>	<b>0,00</b>	<b>0,00</b>	<b>0,00</b>	<b>0,00</b>	<b>-4 200,00</b>
5/029000-729910	Zuführung Proj. Straßenbau - Umwidmung aus 2020		-21 000,00							-21 000,00
6/029000+829910	Zuführung aus operativer Gebarung		401,00							400,00
6/029000+899000	Zuweisung aus Verrechn.Rücklagen zw.VH 1 Straßenbau an VH35 Rathaus		16 376,43							16 400,00
	<b>Bedarfszuweisungen/KTZ</b>		<b>50 000,00</b>	<b>70 000,00</b>	<b>75 000,00</b>	<b>40 000,00</b>	<b>1 000,00</b>	<b>3 000,00</b>	<b>3 000,00</b>	<b>242 000,00</b>
6/029000+871000	Kapitaltransfers aus Gemeinde- Bedarfszuweisungsmittel		50 000,00	70 000,00	75 000,00	40 000,00	1 000,00	3 000,00	3 000,00	242 000,00
	<b>Haushaltsrücklagen/Zahlungsmittelreserven</b>		<b>0,00</b>	<b>0,00</b>	<b>0,00</b>	<b>0,00</b>	<b>0,00</b>	<b>0,00</b>	<b>0,00</b>	<b>0,00</b>
	<b>Sonstige Kapitaltransfers und Subventionen</b>		<b>0,00</b>	<b>0,00</b>	<b>0,00</b>	<b>0,00</b>	<b>0,00</b>	<b>0,00</b>	<b>0,00</b>	<b>0,00</b>
	<b>Darlehen/Innere Darlehen</b>		<b>0,00</b>	<b>0,00</b>	<b>0,00</b>	<b>0,00</b>	<b>0,00</b>	<b>0,00</b>	<b>0,00</b>	<b>0,00</b>
	<b>Finanzierungsleasing</b>		<b>0,00</b>	<b>0,00</b>	<b>0,00</b>	<b>0,00</b>	<b>0,00</b>	<b>0,00</b>	<b>0,00</b>	<b>0,00</b>
	<b>Veräußerung langfristiges Vermögen und Sonstiges</b>		<b>0,00</b>	<b>0,00</b>	<b>0,00</b>	<b>0,00</b>	<b>0,00</b>	<b>0,00</b>	<b>0,00</b>	<b>0,00</b>
<b>Finanzierungsergebnis 1000035</b>			<b>0,00</b>	<b>-7 000,00</b>	<b>0,00</b>	<b>0,00</b>	<b>1 000,00</b>	<b>3 000,00</b>	<b>3 000,00</b>	<b>0,00</b>
<i>inklusive Vorjahre (gerundet)</i>				<b>-7 000,00</b>	<b>-7 000,00</b>	<b>-7 000,00</b>	<b>-6 000,00</b>	<b>-3 000,00</b>	<b>0,00</b>	

Vorhaben	Vorhabensbezeichnung	RA Vorjahre	VA 2025	VA 2026	Plan 2027	Plan 2028	Plan 2029	Plan 2030	Plan Gesamt (gerundet)
Konto	Bezeichnung								
<b>1000037</b>	<b>Vorhaben 37 Kindergarten Kirchengasse (2008 bis 2030)</b>								
Auszahlungen - Investitionen - Mittelverwendung		0,00	15 000,00	0,00	0,00	0,00	0,00	0,00	15 000,00
Anschaffungs- oder Herstellungskosten		0,00	15 000,00	0,00	0,00	0,00	0,00	0,00	15 000,00
5/240200-006000	Spielgeräte Außenbereich		15 000,00						15 000,00
Einzahlungen - Finanzierung - Mittelaufbringung		0,00	3 800,00	11 200,00	0,00	0,00	0,00	0,00	15 000,00
Mittel aus Geldfluss aus der operativen Gebarung		0,00	0,00	0,00	0,00	0,00	0,00	0,00	0,00
Bedarfszuweisungen/KTZ		0,00	3 800,00	11 200,00	0,00	0,00	0,00	0,00	15 000,00
6/240200+301000	Kapitaltransfers von Ländern Schul-u.KIGA FONDS		3 800,00	11 200,00					15 000,00
Haushaltsrücklagen/Zahlungsmittelreserven		0,00	0,00	0,00	0,00	0,00	0,00	0,00	0,00
Sonstige Kapitaltransfers und Subventionen		0,00	11 200,00	0,00	0,00	0,00	0,00	0,00	11 200,00
6/240200+300000	KIG2025 Kapitaltransfers von Bund, Bundesfonds und Bundeskammern		11 200,00						11 200,00
Darlehen/Innere Darlehen		0,00	0,00	0,00	0,00	0,00	0,00	0,00	0,00
Finanzierungsleasing		0,00	0,00	0,00	0,00	0,00	0,00	0,00	0,00
Veräußerung langfristiges Vermögen und Sonstiges		0,00	0,00	0,00	0,00	0,00	0,00	0,00	0,00
Korrektur Einzahlungen VA 2025		0,00	-11 200,00	0,00	0,00	0,00	0,00	0,00	-11 200,00
<b>Finanzierungsergebnis 1000037</b>		<b>0,00</b>	<b>-11 200,00</b>	<b>11 200,00</b>	<b>0,00</b>	<b>0,00</b>	<b>0,00</b>	<b>0,00</b>	<b>0,00</b>
	<i>inklusive Vorjahre (gerundet)</i>		<b>-11 200,00</b>	<b>0,00</b>	<b>0,00</b>	<b>0,00</b>	<b>0,00</b>	<b>0,00</b>	

Vorhaben	Vorhabensbezeichnung		RA Vorjahre	VA 2025	VA 2026	Plan 2027	Plan 2028	Plan 2029	Plan 2030	Plan Gesamt (gerundet)
Konto	Bezeichnung									
<b>1000041</b>	<b>WVA Vorhaben 41 Wasserversorg.anl. (2012 bis 2099)</b>									
	<b>Auszahlungen - Investitionen - Mittelverwendung</b>		<b>729 825,45</b>	<b>45 000,00</b>	<b>160 000,00</b>	<b>75 000,00</b>	<b>5 000,00</b>	<b>75 000,00</b>	<b>0,00</b>	<b>1 089 800,00</b>
	<b>Anschaffungs- oder Herstellungskosten</b>		<b>729 825,45</b>	<b>45 000,00</b>	<b>160 000,00</b>	<b>75 000,00</b>	<b>5 000,00</b>	<b>75 000,00</b>	<b>0,00</b>	<b>1 089 800,00</b>
1/850000-004000	Erweiterung Wasserbauten (Hausanschlüsse)		4 078,20							4 100,00
5/850000-004000	Sanierung Gölsensiedlung, Bretschneiderstraße, Perlmooser Au, BA16		618 802,32							618 800,00
5/850000-004001	Notversorgung St. Veit		2 420,43							2 400,00
5/850000-004002	Hochbehälter		35 000,00	45 000,00		75 000,00		75 000,00		230 000,00
5/850000-004100	Wasserleitungssanierung BA14		11 255,14							11 300,00
5/850000-004500	Wasserleitungssanierung BA16 Taurerweg		630,00							600,00
5/850000-004600	Netzsanierung WVA BA 16		25 486,07							25 500,00
5/850000-004700	WVA Sportweg BA15		529,71							500,00
1/850000-040100	Funkwasseruhren		1 625,00							1 600,00
1/850000-042000	Betriebsausstattung		1 056,00							1 100,00
5/850000-042100	Leitsystem WVA BA16		27 824,75							27 800,00
5/850000-070000	Leitungskataster				5 000,00		5 000,00			10 000,00
5/850000-650000/51	Zinsen für Finanzschulden in Euro		1 117,83							1 100,00
5/850048-004000	WVA Sanierung Ortsende Traisen				155 000,00					155 000,00

Vorhaben	Vorhabensbezeichnung		RA Vorjahre	VA 2025	VA 2026	Plan 2027	Plan 2028	Plan 2029	Plan 2030	Plan Gesamt (gerundet)
Konto	Bezeichnung									
<b>Einzahlungen - Finanzierung - Mittelaufbringung</b>			<b>754 538,93</b>	<b>1 000,00</b>	<b>160 000,00</b>	<b>159 600,00</b>	<b>0,00</b>	<b>14 700,00</b>	<b>0,00</b>	<b>1 089 800,00</b>
<b>Mittel aus Geldfluss aus der operativen Gebarung</b>			<b>111 495,38</b>	<b>0,00</b>	<b>10 000,00</b>	<b>14 600,00</b>	<b>0,00</b>	<b>14 700,00</b>	<b>0,00</b>	<b>150 800,00</b>
5/850000-729919	Darlehenszinsen 5/850-650000/051 WVA San.Prioritätsst.1 BA10 Darl.2055/2.000.051		-8 354,67							-8 400,00
5/850000-799000	Zuweisungen Verrechnungsrücklagen VON Projekt 41 an VH 48 und VH 58		-103 571,82							-103 600,00
6/850000+829910	Zuführung aus operativer Gebarung		165 000,00							165 000,00
6/850000+829911	Zuführung aus Projekt Gemeindestraßen (Ist-Überschuss WVA OH 2019)		21 200,00							21 200,00
6/850000+829960	Sonstige Einnahme - Übernahme 2019		37 221,87							37 200,00
6/850000+899000	Entnahmen aus Verrechnungsrücklagen zwischen operativer Gebarung und Vorhaben 41 WVA					14 600,00		14 700,00		29 300,00
6/850048+899000	Entnahmen aus Verrechnungsrücklagen zwischen operativer Gebarung und VH 41 WVA San.Ortsende Traisen				10 000,00					10 000,00
<b>Bedarfszuweisungen/KTZ</b>			<b>1 183,00</b>	<b>0,00</b>	<b>0,00</b>	<b>0,00</b>	<b>0,00</b>	<b>0,00</b>	<b>0,00</b>	<b>1 200,00</b>
2/850000+301000	Kapitaltransfers von Ländern, Landesfonds und Landeskammern		1 183,00							1 200,00
<b>Haushaltsrücklagen/Zahlungsmittelreserven</b>			<b>0,00</b>	<b>0,00</b>	<b>0,00</b>	<b>0,00</b>	<b>0,00</b>	<b>0,00</b>	<b>0,00</b>	<b>0,00</b>
<b>Sonstige Kapitaltransfers und Subventionen</b>			<b>280 326,05</b>	<b>1 000,00</b>	<b>0,00</b>	<b>0,00</b>	<b>0,00</b>	<b>0,00</b>	<b>0,00</b>	<b>281 300,00</b>
6/850000+300000	Zweckzuschuss KIP 2020		265 000,00							265 000,00
2/850000+307000	Anschlussgebühren		13 716,17							13 700,00
2/850000+307001	Wasseranschlussabgabe neuer Bauabschnitt (PC1)		1 609,88	1 000,00						2 600,00
<b>Darlehen/Innere Darlehen</b>			<b>361 534,50</b>	<b>0,00</b>	<b>150 000,00</b>	<b>145 000,00</b>	<b>0,00</b>	<b>0,00</b>	<b>0,00</b>	<b>656 500,00</b>
2055/2000051	WVA Sanierung Prioritätsst. 1 BA10		15 430,50							15 400,00
2071/2000059	Wasserleitung BA16 (2020)		120 000,00							120 000,00
2056/2000057	WVA BA 16 - 2021		150 000,00							150 000,00
2056/2000060	WVA BA17/Seitenarm Walter Sachs Straße/Hochbehälter		76 104,00							76 100,00
2077/2000079	WVA Sanierung Ortsende Traisen				150 000,00					150 000,00
2077/2000300	Darlehen WVA 2027-2029 Hochbehälter					145 000,00				145 000,00

Vorhaben	Vorhabensbezeichnung								
Konto	Bezeichnung	RA Vorjahre	VA 2025	VA 2026	Plan 2027	Plan 2028	Plan 2029	Plan 2030	Plan Gesamt (gerundet)
Finanzierungsleasing		0,00	0,00	0,00	0,00	0,00	0,00	0,00	0,00
Veräußerung langfristiges Vermögen und Sonstiges		0,00	0,00	0,00	0,00	0,00	0,00	0,00	0,00
<b>Finanzierungsergebnis 1000041</b>		<b>24 713,48</b>	<b>-44 000,00</b>	<b>0,00</b>	<b>84 600,00</b>	<b>-5 000,00</b>	<b>-60 300,00</b>	<b>0,00</b>	<b>0,00</b>
	<i>inklusive Vorjahre (gerundet)</i>		<b>-19 300,00</b>	<b>-19 300,00</b>	<b>65 300,00</b>	<b>60 300,00</b>	<b>0,00</b>	<b>0,00</b>	

Vorhaben	Vorhabensbezeichnung	RA Vorjahre	VA 2025	VA 2026	Plan 2027	Plan 2028	Plan 2029	Plan 2030	Plan Gesamt (gerundet)
Konto	Bezeichnung								
<b>1000045</b>	<b>WVA BA 17 (2022 bis 2027)</b>								
	<b>Auszahlungen - Investitionen - Mittelverwendung</b>	<b>307 241,44</b>	<b>140 000,00</b>	<b>70 000,00</b>	<b>70 000,00</b>	<b>0,00</b>	<b>0,00</b>	<b>0,00</b>	<b>587 200,00</b>
	<b>Anschaffungs- oder Herstellungskosten</b>	<b>307 241,44</b>	<b>140 000,00</b>	<b>70 000,00</b>	<b>70 000,00</b>	<b>0,00</b>	<b>0,00</b>	<b>0,00</b>	<b>587 200,00</b>
5/850045-004000	WVA BA 17	307 241,44	140 000,00	70 000,00	70 000,00				587 200,00
	<b>Einzahlungen - Finanzierung - Mittelaufbringung</b>	<b>307 241,44</b>	<b>100 000,00</b>	<b>84 000,00</b>	<b>96 000,00</b>	<b>0,00</b>	<b>0,00</b>	<b>0,00</b>	<b>587 200,00</b>
	<b>Mittel aus Geldfluss aus der operativen Gebarung</b>	<b>69 257,44</b>	<b>0,00</b>	<b>14 000,00</b>	<b>26 000,00</b>	<b>0,00</b>	<b>0,00</b>	<b>0,00</b>	<b>109 300,00</b>
6/850045+829910	Zuführung von operativer Gebarung	50 000,00							50 000,00
6/850045+899000	Entnahmen aus Verrechnungsrücklagen zwischen operativer Gebarung 850 und Projekten	14 145,44		14 000,00	26 000,00				54 100,00
6/850045+899010	Entnahmen aus Verrechnungsrücklagen zwischen Projekten	5 112,00							5 100,00
	<b>Bedarfszuweisungen/KTZ</b>	<b>0,00</b>	<b>0,00</b>	<b>0,00</b>	<b>0,00</b>	<b>0,00</b>	<b>0,00</b>	<b>0,00</b>	<b>0,00</b>
	<b>Haushaltsrücklagen/Zahlungsmittelreserven</b>	<b>50 000,00</b>	<b>0,00</b>	<b>0,00</b>	<b>0,00</b>	<b>0,00</b>	<b>0,00</b>	<b>0,00</b>	<b>50 000,00</b>
6/850045+894001	Entnahmen von zweckgebundenen Haushaltsrücklagen	50 000,00							50 000,00
	<b>Sonstige Kapitaltransfers und Subventionen</b>	<b>59 200,00</b>	<b>0,00</b>	<b>0,00</b>	<b>0,00</b>	<b>0,00</b>	<b>0,00</b>	<b>0,00</b>	<b>59 200,00</b>
6/850045+300000	Zweckzuschuss KIG 2023	59 200,00							59 200,00
	<b>Darlehen/Innere Darlehen</b>	<b>128 784,00</b>	<b>100 000,00</b>	<b>70 000,00</b>	<b>70 000,00</b>	<b>0,00</b>	<b>0,00</b>	<b>0,00</b>	<b>368 800,00</b>
2056/2000060	WVA BA17/Seitenarm Walter Sachs Straße/Hochbehälter	128 784,00							128 800,00
2071/2000062	Darlehen WVA BA17 Bauabschnitt 2025		100 000,00						100 000,00
2077/2000303	WVA BA 17 BA 2026-2027			70 000,00	70 000,00				140 000,00
	<b>Finanzierungsleasing</b>	<b>0,00</b>	<b>0,00</b>	<b>0,00</b>	<b>0,00</b>	<b>0,00</b>	<b>0,00</b>	<b>0,00</b>	<b>0,00</b>
	<b>Veräußerung langfristiges Vermögen und Sonstiges</b>	<b>0,00</b>	<b>0,00</b>	<b>0,00</b>	<b>0,00</b>	<b>0,00</b>	<b>0,00</b>	<b>0,00</b>	<b>0,00</b>
<b>Finanzierungsergebnis 1000045</b>		<b>0,00</b>	<b>-40 000,00</b>	<b>14 000,00</b>	<b>26 000,00</b>	<b>0,00</b>	<b>0,00</b>	<b>0,00</b>	<b>0,00</b>
<i>inklusive Vorjahre (gerundet)</i>			<b>-40 000,00</b>	<b>-26 000,00</b>	<b>0,00</b>	<b>0,00</b>	<b>0,00</b>	<b>0,00</b>	

Vorhaben	Vorhabensbezeichnung	RA Vorjahre	VA 2025	VA 2026	Plan 2027	Plan 2028	Plan 2029	Plan 2030	Plan Gesamt (gerundet)
Konto	Bezeichnung								
<b>1000050</b>	<b>Verabschiedungshalle (2023 bis 2028)</b>								
	Geplante Gesamtkosten:		900 000,00						
	<b>Auszahlungen - Investitionen - Mittelverwendung</b>	<b>60 664,57</b>	<b>820 000,00</b>	<b>450 000,00</b>	<b>0,00</b>	<b>0,00</b>	<b>0,00</b>	<b>0,00</b>	<b>1 330 700,00</b>
	<b>Anschaffungs- oder Herstellungskosten</b>	<b>60 664,57</b>	<b>1 070 000,00</b>	<b>450 000,00</b>	<b>0,00</b>	<b>0,00</b>	<b>0,00</b>	<b>0,00</b>	<b>1 580 700,00</b>
	5/817003-010000 Gebäude und Bauten	60 664,57	1 070 000,00	450 000,00					1 580 700,00
	<b>Korrektur Auszahlungen VA 2025</b>	<b>0,00</b>	<b>-250 000,00</b>	<b>0,00</b>	<b>0,00</b>	<b>0,00</b>	<b>0,00</b>	<b>0,00</b>	<b>-250 000,00</b>
	<b>Einzahlungen - Finanzierung - Mittelaufbringung</b>	<b>8 952,61</b>	<b>1 092 900,00</b>	<b>228 800,00</b>	<b>0,00</b>	<b>0,00</b>	<b>0,00</b>	<b>0,00</b>	<b>1 330 700,00</b>
	<b>Mittel aus Geldfluss aus der operativen Gebarung</b>	<b>8 952,61</b>	<b>0,00</b>	<b>0,00</b>	<b>0,00</b>	<b>0,00</b>	<b>0,00</b>	<b>0,00</b>	<b>9 000,00</b>
	6/817003+829911 Zuführung von VH43 Urnenhain an Aufbahrungshalle	8 952,61							9 000,00
	<b>Bedarfszuweisungen/KTZ</b>	<b>0,00</b>	<b>0,00</b>	<b>0,00</b>	<b>0,00</b>	<b>0,00</b>	<b>0,00</b>	<b>0,00</b>	<b>0,00</b>
	<b>Haushaltsrücklagen/Zahlungsmittelreserven</b>	<b>0,00</b>	<b>134 700,00</b>	<b>0,00</b>	<b>0,00</b>	<b>0,00</b>	<b>0,00</b>	<b>0,00</b>	<b>134 700,00</b>
	6/817003+894001 Entnahmen von zweckgebundenen Haushaltsrücklagen		134 700,00						134 700,00
	<b>Sonstige Kapitaltransfers und Subventionen</b>	<b>0,00</b>	<b>87 000,00</b>	<b>80 800,00</b>	<b>0,00</b>	<b>0,00</b>	<b>0,00</b>	<b>0,00</b>	<b>167 800,00</b>
	6/817003+300000 KIG 2025 Kapitaltransf. von Bund, Bundesfonds und Bundeskammern		87 000,00						87 000,00
	6/817003+300742 KIP 2025			80 800,00					80 800,00
	<b>Darlehen/Innere Darlehen</b>	<b>0,00</b>	<b>900 000,00</b>	<b>148 000,00</b>	<b>0,00</b>	<b>0,00</b>	<b>0,00</b>	<b>0,00</b>	<b>1 048 000,00</b>
	2011/2000072 Darlehen Verabschiedungshalle		900 000,00						900 000,00
	2077/2000078 Verabschiedungshalle			148 000,00					148 000,00
	<b>Finanzierungsleasing</b>	<b>0,00</b>	<b>0,00</b>	<b>0,00</b>	<b>0,00</b>	<b>0,00</b>	<b>0,00</b>	<b>0,00</b>	<b>0,00</b>
	<b>Veräußerung langfristiges Vermögen und Sonstiges</b>	<b>0,00</b>	<b>0,00</b>	<b>0,00</b>	<b>0,00</b>	<b>0,00</b>	<b>0,00</b>	<b>0,00</b>	<b>0,00</b>
	<b>Korrektur Einzahlungen VA 2025</b>	<b>0,00</b>	<b>-28 800,00</b>	<b>0,00</b>	<b>0,00</b>	<b>0,00</b>	<b>0,00</b>	<b>0,00</b>	<b>-28 800,00</b>
<b>Finanzierungsergebnis 1000050</b>		<b>-51 711,96</b>	<b>272 900,00</b>	<b>-221 200,00</b>	<b>0,00</b>	<b>0,00</b>	<b>0,00</b>	<b>0,00</b>	<b>0,00</b>
	<i>inklusive Vorjahre (gerundet)</i>		<b>221 200,00</b>	<b>0,00</b>	<b>0,00</b>	<b>0,00</b>	<b>0,00</b>	<b>0,00</b>	

Vorhaben	Vorhabensbezeichnung	RA Vorjahre	VA 2025	VA 2026	Plan 2027	Plan 2028	Plan 2029	Plan 2030	Plan Gesamt (gerundet)
Konto	Bezeichnung								
<b>1000056</b>	<b>Vorh. 56 Brunnen Andorff (2023 bis 2028)</b>								
Geplante Gesamtkosten:	230 000,00								
<b>Auszahlungen - Investitionen - Mittelverwendung</b>		<b>0,00</b>	<b>0,00</b>	<b>0,00</b>	<b>0,00</b>	<b>230 000,00</b>	<b>0,00</b>	<b>0,00</b>	<b>230 000,00</b>
<b>Anschaffungs- oder Herstellungskosten</b>		<b>0,00</b>	<b>0,00</b>	<b>0,00</b>	<b>0,00</b>	<b>230 000,00</b>	<b>0,00</b>	<b>0,00</b>	<b>230 000,00</b>
5/850056-004000	Wasser- und Abwasserbauten und -anlagen					230 000,00			230 000,00
<b>Einzahlungen - Finanzierung - Mittelaufbringung</b>		<b>0,00</b>	<b>0,00</b>	<b>0,00</b>	<b>0,00</b>	<b>230 000,00</b>	<b>0,00</b>	<b>0,00</b>	<b>230 000,00</b>
<b>Mittel aus Geldfluss aus der operativen Gebarung</b>		<b>0,00</b>	<b>0,00</b>	<b>0,00</b>	<b>0,00</b>	<b>0,00</b>	<b>0,00</b>	<b>0,00</b>	<b>0,00</b>
<b>Bedarfszuweisungen/KTZ</b>		<b>0,00</b>	<b>0,00</b>	<b>0,00</b>	<b>0,00</b>	<b>0,00</b>	<b>0,00</b>	<b>0,00</b>	<b>0,00</b>
<b>Haushaltsrücklagen/Zahlungsmittelreserven</b>		<b>0,00</b>	<b>0,00</b>	<b>0,00</b>	<b>0,00</b>	<b>0,00</b>	<b>0,00</b>	<b>0,00</b>	<b>0,00</b>
<b>Sonstige Kapitaltransfers und Subventionen</b>		<b>0,00</b>	<b>0,00</b>	<b>0,00</b>	<b>0,00</b>	<b>0,00</b>	<b>0,00</b>	<b>0,00</b>	<b>0,00</b>
<b>Darlehen/Innere Darlehen</b>		<b>0,00</b>	<b>0,00</b>	<b>0,00</b>	<b>0,00</b>	<b>230 000,00</b>	<b>0,00</b>	<b>0,00</b>	<b>230 000,00</b>
2077/2000056	Brunnen Arndorf					230 000,00			230 000,00
<b>Finanzierungsleasing</b>		<b>0,00</b>	<b>0,00</b>	<b>0,00</b>	<b>0,00</b>	<b>0,00</b>	<b>0,00</b>	<b>0,00</b>	<b>0,00</b>
<b>Veräußerung langfristiges Vermögen und Sonstiges</b>		<b>0,00</b>	<b>0,00</b>	<b>0,00</b>	<b>0,00</b>	<b>0,00</b>	<b>0,00</b>	<b>0,00</b>	<b>0,00</b>
<b>Finanzierungsergebnis 1000056</b>		<b>0,00</b>	<b>0,00</b>	<b>0,00</b>	<b>0,00</b>	<b>0,00</b>	<b>0,00</b>	<b>0,00</b>	<b>0,00</b>
	<i>inklusive Vorjahre (gerundet)</i>		<b>0,00</b>	<b>0,00</b>	<b>0,00</b>	<b>0,00</b>	<b>0,00</b>	<b>0,00</b>	

Vorhaben	Vorhabensbezeichnung	RA Vorjahre	VA 2025	VA 2026	Plan 2027	Plan 2028	Plan 2029	Plan 2030	Plan Gesamt (gerundet)
Konto	Bezeichnung								
<b>1000058</b>	<b>Photovoltaikanlage (2024 bis 2030)</b>								
Geplante Gesamtkosten:	350 000,00								
<b>Auszahlungen - Investitionen - Mittelverwendung</b>		<b>103 571,82</b>	<b>137 500,00</b>	<b>0,00</b>	<b>0,00</b>	<b>42 500,00</b>	<b>0,00</b>	<b>42 500,00</b>	<b>326 100,00</b>
<b>Anschaffungs- oder Herstellungskosten</b>		<b>103 571,82</b>	<b>95 000,00</b>	<b>0,00</b>	<b>0,00</b>	<b>42 500,00</b>	<b>0,00</b>	<b>42 500,00</b>	<b>283 600,00</b>
5/850047-050000	PV Anlage WVA Brunnenfeld	103 571,82	95 000,00						198 600,00
5/870000-010000	Gebäude und Bauten					42 500,00		42 500,00	85 000,00
<b>Korrektur Auszahlungen VA 2025</b>		<b>0,00</b>	<b>42 500,00</b>	<b>0,00</b>	<b>0,00</b>	<b>0,00</b>	<b>0,00</b>	<b>0,00</b>	<b>42 500,00</b>
<b>Einzahlungen - Finanzierung - Mittelaufbringung</b>		<b>103 571,82</b>	<b>140 000,00</b>	<b>0,00</b>	<b>0,00</b>	<b>34 200,00</b>	<b>0,00</b>	<b>48 300,00</b>	<b>326 100,00</b>
<b>Mittel aus Geldfluss aus der operativen Gebarung</b>		<b>103 571,82</b>	<b>0,00</b>	<b>0,00</b>	<b>0,00</b>	<b>0,00</b>	<b>0,00</b>	<b>48 300,00</b>	<b>151 900,00</b>
6/850047+899000	Entnahmen aus Verrechnungsrücklagen zwischen Projekten WVA	103 571,82							103 600,00
6/870000+899000	Entnahmen aus Verrechnungsrücklagen zwischen operativer Gebarung und Projekten							48 300,00	48 300,00
<b>Bedarfszuweisungen/KTZ</b>		<b>0,00</b>	<b>0,00</b>	<b>0,00</b>	<b>0,00</b>	<b>0,00</b>	<b>0,00</b>	<b>0,00</b>	<b>0,00</b>
<b>Haushaltsrücklagen/Zahlungsmittelreserven</b>		<b>0,00</b>	<b>0,00</b>	<b>0,00</b>	<b>0,00</b>	<b>0,00</b>	<b>0,00</b>	<b>0,00</b>	<b>0,00</b>
<b>Sonstige Kapitaltransfers und Subventionen</b>		<b>0,00</b>	<b>30 000,00</b>	<b>0,00</b>	<b>0,00</b>	<b>34 200,00</b>	<b>0,00</b>	<b>0,00</b>	<b>64 200,00</b>
6/850047+300100	KIG 2025 Kapitaltransf. von Bund, Bundesfonds u. Bundeskammern PV Anlage Brunnenfeld		30 000,00						30 000,00
6/870000+300742	KIP 2025 Kapitaltransfers von Bund, Bundesfonds und Bundeskammern					34 200,00			34 200,00
<b>Darlehen/Innere Darlehen</b>		<b>0,00</b>	<b>140 000,00</b>	<b>0,00</b>	<b>0,00</b>	<b>0,00</b>	<b>0,00</b>	<b>0,00</b>	<b>140 000,00</b>
2071/2000063	Darlehen VH58 Photovoltaik		140 000,00						140 000,00
<b>Finanzierungsleasing</b>		<b>0,00</b>	<b>0,00</b>	<b>0,00</b>	<b>0,00</b>	<b>0,00</b>	<b>0,00</b>	<b>0,00</b>	<b>0,00</b>
<b>Veräußerung langfristiges Vermögen und Sonstiges</b>		<b>0,00</b>	<b>0,00</b>	<b>0,00</b>	<b>0,00</b>	<b>0,00</b>	<b>0,00</b>	<b>0,00</b>	<b>0,00</b>
<b>Korrektur Einzahlungen VA 2025</b>		<b>0,00</b>	<b>-30 000,00</b>	<b>0,00</b>	<b>0,00</b>	<b>0,00</b>	<b>0,00</b>	<b>0,00</b>	<b>-30 000,00</b>
<b>Finanzierungsergebnis 1000058</b>		<b>0,00</b>	<b>2 500,00</b>	<b>0,00</b>	<b>0,00</b>	<b>-8 300,00</b>	<b>0,00</b>	<b>5 800,00</b>	<b>0,00</b>
	<i>inklusive Vorjahre (gerundet)</i>		<b>2 500,00</b>	<b>2 500,00</b>	<b>2 500,00</b>	<b>-5 800,00</b>	<b>-5 800,00</b>	<b>0,00</b>	

Vorhaben	Vorhabensbezeichnung	RA Vorjahre	VA 2025	VA 2026	Plan 2027	Plan 2028	Plan 2029	Plan 2030	Plan Gesamt (gerundet)
Konto	Bezeichnung								
<b>1000059</b>	<b>Wertstoffsammelzentrum Wiesenfeld (2024 bis 2030)</b>								
	<b>Auszahlungen - Investitionen - Mittelverwendung</b>	<b>223 554,64</b>	<b>69 000,00</b>	<b>770 000,00</b>	<b>155 000,00</b>	<b>77 500,00</b>	<b>0,00</b>	<b>0,00</b>	<b>1 295 100,00</b>
	<b>Anschaffungs- oder Herstellungskosten</b>	<b>223 554,64</b>	<b>508 000,00</b>	<b>770 000,00</b>	<b>155 000,00</b>	<b>77 500,00</b>	<b>0,00</b>	<b>0,00</b>	<b>1 734 100,00</b>
5/852001-001000	Wertstoffsammelzentrum Wiesenfeld GZ 13087 399 Ant.	223 554,64	69 000,00						292 600,00
5/852001-010000	Wertstoffsammelzentrum St.Veit		439 000,00	770 000,00	155 000,00	77 500,00			1 441 500,00
	<b>Korrektur Auszahlungen VA 2025</b>	<b>0,00</b>	<b>-439 000,00</b>	<b>0,00</b>	<b>0,00</b>	<b>0,00</b>	<b>0,00</b>	<b>0,00</b>	<b>-439 000,00</b>
	<b>Einzahlungen - Finanzierung - Mittelaufbringung</b>	<b>250 000,00</b>	<b>25 800,00</b>	<b>889 900,00</b>	<b>99 400,00</b>	<b>30 000,00</b>	<b>0,00</b>	<b>0,00</b>	<b>1 295 100,00</b>
	<b>Mittel aus Geldfluss aus der operativen Gebarung</b>	<b>0,00</b>	<b>0,00</b>	<b>50 000,00</b>	<b>30 000,00</b>	<b>30 000,00</b>	<b>0,00</b>	<b>0,00</b>	<b>110 000,00</b>
6/852001+899000	Entnahmen aus Verrechnungsrücklagen zwischen operativer Gebarung 852und Projekten			50 000,00	30 000,00	30 000,00			110 000,00
	<b>Bedarfszuweisungen/KTZ</b>	<b>0,00</b>	<b>39 900,00</b>	<b>39 900,00</b>	<b>0,00</b>	<b>0,00</b>	<b>0,00</b>	<b>0,00</b>	<b>79 800,00</b>
6/852001+301000	Kapitaltransfers von Ländern, Landesfonds und Landeskammern		39 900,00	39 900,00					79 800,00
	<b>Haushaltsrücklagen/Zahlungsmittelreserven</b>	<b>50 000,00</b>	<b>25 800,00</b>	<b>0,00</b>	<b>0,00</b>	<b>0,00</b>	<b>0,00</b>	<b>0,00</b>	<b>75 800,00</b>
6/852001+894001	Entnahmen von zweckgebundenen Haushaltsrücklagen	50 000,00	25 800,00						75 800,00
	<b>Sonstige Kapitaltransfers und Subventionen</b>	<b>0,00</b>	<b>0,00</b>	<b>0,00</b>	<b>69 400,00</b>	<b>0,00</b>	<b>0,00</b>	<b>0,00</b>	<b>69 400,00</b>
6/852001+300742	KIP 2025Kapitaltransfers von Bund, Bundesfonds und Bundeskammern				69 400,00				69 400,00
	<b>Darlehen/Innere Darlehen</b>	<b>200 000,00</b>	<b>442 300,00</b>	<b>800 000,00</b>	<b>0,00</b>	<b>0,00</b>	<b>0,00</b>	<b>0,00</b>	<b>1 442 300,00</b>
4665/1	Inneres Darlehen allgem.Rücklage anAbfall WS (WSZ)	200 000,00							200 000,00
2077/2000077	Darlehen 2025 WSZ		442 300,00	800 000,00					1 242 300,00
	<b>Finanzierungsleasing</b>	<b>0,00</b>	<b>0,00</b>	<b>0,00</b>	<b>0,00</b>	<b>0,00</b>	<b>0,00</b>	<b>0,00</b>	<b>0,00</b>
	<b>Veräußerung langfristiges Vermögen und Sonstiges</b>	<b>0,00</b>	<b>0,00</b>	<b>0,00</b>	<b>0,00</b>	<b>0,00</b>	<b>0,00</b>	<b>0,00</b>	<b>0,00</b>
	<b>Korrektur Einzahlungen VA 2025</b>	<b>0,00</b>	<b>-482 200,00</b>	<b>0,00</b>	<b>0,00</b>	<b>0,00</b>	<b>0,00</b>	<b>0,00</b>	<b>-482 200,00</b>
<b>Finanzierungsergebnis 1000059</b>		<b>26 445,36</b>	<b>-43 200,00</b>	<b>119 900,00</b>	<b>-55 600,00</b>	<b>-47 500,00</b>	<b>0,00</b>	<b>0,00</b>	<b>0,00</b>
	<i>inklusive Vorjahre (gerundet)</i>		<b>-16 800,00</b>	<b>103 100,00</b>	<b>47 500,00</b>	<b>0,00</b>	<b>0,00</b>	<b>0,00</b>	

Vorhaben	Vorhabensbezeichnung	RA Vorjahre	VA 2025	VA 2026	Plan 2027	Plan 2028	Plan 2029	Plan 2030	Plan Gesamt (gerundet)
Konto	Bezeichnung								
<b>1000061</b>	<b>Einkaufsbus (2025 bis 2026)</b>								
	Geplante Gesamtkosten:		40 000,00						
	<b>Auszahlungen - Investitionen - Mittelverwendung</b>	<b>0,00</b>	<b>43 100,00</b>	<b>0,00</b>	<b>0,00</b>	<b>0,00</b>	<b>0,00</b>	<b>0,00</b>	<b>43 100,00</b>
	<b>Anschaffungs- oder Herstellungskosten</b>	<b>0,00</b>	<b>40 000,00</b>	<b>0,00</b>	<b>0,00</b>	<b>0,00</b>	<b>0,00</b>	<b>0,00</b>	<b>40 000,00</b>
	5/429000-040000 Einkaufsbus		40 000,00						40 000,00
	<b>Korrektur Auszahlungen VA 2025</b>	<b>0,00</b>	<b>3 100,00</b>	<b>0,00</b>	<b>0,00</b>	<b>0,00</b>	<b>0,00</b>	<b>0,00</b>	<b>3 100,00</b>
	<b>Einzahlungen - Finanzierung - Mittelaufbringung</b>	<b>0,00</b>	<b>43 100,00</b>	<b>0,00</b>	<b>0,00</b>	<b>0,00</b>	<b>0,00</b>	<b>0,00</b>	<b>43 100,00</b>
	<b>Mittel aus Geldfluss aus der operativen Gebarung</b>	<b>0,00</b>	<b>0,00</b>	<b>0,00</b>	<b>0,00</b>	<b>0,00</b>	<b>0,00</b>	<b>0,00</b>	<b>0,00</b>
	<b>Bedarfszuweisungen/KTZ</b>	<b>0,00</b>	<b>5 000,00</b>	<b>0,00</b>	<b>0,00</b>	<b>0,00</b>	<b>0,00</b>	<b>0,00</b>	<b>5 000,00</b>
	6/429000+871000 Sonder BZ Energiespargemeinde Kapitaltransfers aus Gemeinde- Bedarfszuweisungsmitteln		5 000,00						5 000,00
	<b>Haushaltsrücklagen/Zahlungsmittelreserven</b>	<b>0,00</b>	<b>0,00</b>	<b>0,00</b>	<b>0,00</b>	<b>0,00</b>	<b>0,00</b>	<b>0,00</b>	<b>0,00</b>
	<b>Sonstige Kapitaltransfers und Subventionen</b>	<b>0,00</b>	<b>35 000,00</b>	<b>0,00</b>	<b>0,00</b>	<b>0,00</b>	<b>0,00</b>	<b>0,00</b>	<b>35 000,00</b>
	6/429000+300000 Kapitaltransfers von Bund, KPC Förderung E-Fahrzeug		8 000,00						8 000,00
	6/429000+300100 KIG 2025 Kapitaltransfers von Bund, Bundesfonds und Bundeskammern		27 000,00						27 000,00
	<b>Darlehen/Innere Darlehen</b>	<b>0,00</b>	<b>0,00</b>	<b>0,00</b>	<b>0,00</b>	<b>0,00</b>	<b>0,00</b>	<b>0,00</b>	<b>0,00</b>
	<b>Finanzierungsleasing</b>	<b>0,00</b>	<b>0,00</b>	<b>0,00</b>	<b>0,00</b>	<b>0,00</b>	<b>0,00</b>	<b>0,00</b>	<b>0,00</b>
	<b>Veräußerung langfristiges Vermögen und Sonstiges</b>	<b>0,00</b>	<b>0,00</b>	<b>0,00</b>	<b>0,00</b>	<b>0,00</b>	<b>0,00</b>	<b>0,00</b>	<b>0,00</b>
	<b>Korrektur Einzahlungen VA 2025</b>	<b>0,00</b>	<b>3 100,00</b>	<b>0,00</b>	<b>0,00</b>	<b>0,00</b>	<b>0,00</b>	<b>0,00</b>	<b>3 100,00</b>
<b>Finanzierungsergebnis 1000061</b>		<b>0,00</b>	<b>0,00</b>	<b>0,00</b>	<b>0,00</b>	<b>0,00</b>	<b>0,00</b>	<b>0,00</b>	<b>0,00</b>
	<i>inklusive Vorjahre (gerundet)</i>		<b>0,00</b>	<b>0,00</b>	<b>0,00</b>	<b>0,00</b>	<b>0,00</b>	<b>0,00</b>	

Vorhaben	Vorhabensbezeichnung	RA Vorjahre	VA 2025	VA 2026	Plan 2027	Plan 2028	Plan 2029	Plan 2030	Plan Gesamt (gerundet)
Konto	Bezeichnung								
<b>1000062</b>	<b>Mannschaftsbus Feuerwehr (2025 bis 2027)</b>								
Geplante Gesamtkosten:	85 000,00								
<b>Auszahlungen - Investitionen - Mittelverwendung</b>		<b>0,00</b>	<b>66 200,00</b>	<b>40 000,00</b>	<b>0,00</b>	<b>0,00</b>	<b>0,00</b>	<b>0,00</b>	<b>106 200,00</b>
<b>Anschaffungs- oder Herstellungskosten</b>		<b>0,00</b>	<b>64 000,00</b>	<b>40 000,00</b>	<b>0,00</b>	<b>0,00</b>	<b>0,00</b>	<b>0,00</b>	<b>104 000,00</b>
5/163002-040000	Fahrzeuge		64 000,00	40 000,00					104 000,00
<b>Korrektur Auszahlungen VA 2025</b>		<b>0,00</b>	<b>2 200,00</b>	<b>0,00</b>	<b>0,00</b>	<b>0,00</b>	<b>0,00</b>	<b>0,00</b>	<b>2 200,00</b>
<b>Einzahlungen - Finanzierung - Mittelaufbringung</b>		<b>0,00</b>	<b>50 000,00</b>	<b>56 200,00</b>	<b>0,00</b>	<b>0,00</b>	<b>0,00</b>	<b>0,00</b>	<b>106 200,00</b>
<b>Mittel aus Geldfluss aus der operativen Gebarung</b>		<b>0,00</b>	<b>0,00</b>	<b>0,00</b>	<b>0,00</b>	<b>0,00</b>	<b>0,00</b>	<b>0,00</b>	<b>0,00</b>
<b>Bedarfszuweisungen/KTZ</b>		<b>0,00</b>	<b>50 000,00</b>	<b>43 700,00</b>	<b>0,00</b>	<b>0,00</b>	<b>0,00</b>	<b>0,00</b>	<b>93 700,00</b>
6/163002+301000	Förderung Land NÖ Kapitaltransfers von Ländern, Landesfonds und Landeskammern			8 700,00					8 700,00
6/163002+871000	Kapitaltransfers aus Gemeinde- Bedarfszuweisungsmitteln		50 000,00	35 000,00					85 000,00
<b>Haushaltsrücklagen/Zahlungsmittelreserven</b>		<b>0,00</b>	<b>0,00</b>	<b>0,00</b>	<b>0,00</b>	<b>0,00</b>	<b>0,00</b>	<b>0,00</b>	<b>0,00</b>
<b>Sonstige Kapitaltransfers und Subventionen</b>		<b>0,00</b>	<b>0,00</b>	<b>12 500,00</b>	<b>0,00</b>	<b>0,00</b>	<b>0,00</b>	<b>0,00</b>	<b>12 500,00</b>
6/163002+300000	Kapitaltransfers von Bund, Bundesfonds und Bundeskammern Erstatt.MWST			12 500,00					12 500,00
<b>Darlehen/Innere Darlehen</b>		<b>0,00</b>	<b>0,00</b>	<b>0,00</b>	<b>0,00</b>	<b>0,00</b>	<b>0,00</b>	<b>0,00</b>	<b>0,00</b>
<b>Finanzierungsleasing</b>		<b>0,00</b>	<b>0,00</b>	<b>0,00</b>	<b>0,00</b>	<b>0,00</b>	<b>0,00</b>	<b>0,00</b>	<b>0,00</b>
<b>Veräußerung langfristiges Vermögen und Sonstiges</b>		<b>0,00</b>	<b>0,00</b>	<b>0,00</b>	<b>0,00</b>	<b>0,00</b>	<b>0,00</b>	<b>0,00</b>	<b>0,00</b>
<b>Finanzierungsergebnis 1000062</b>		<b>0,00</b>	<b>-16 200,00</b>	<b>16 200,00</b>	<b>0,00</b>	<b>0,00</b>	<b>0,00</b>	<b>0,00</b>	<b>0,00</b>
	<i>inklusive Vorjahre (gerundet)</i>		<b>-16 200,00</b>	<b>0,00</b>	<b>0,00</b>	<b>0,00</b>	<b>0,00</b>	<b>0,00</b>	

Vorhaben	Vorhabensbezeichnung	RA Vorjahre	VA 2025	VA 2026	Plan 2027	Plan 2028	Plan 2029	Plan 2030	Plan Gesamt (gerundet)
Konto	Bezeichnung								
<b>1000063</b>	<b>Gemeindeamt - Server (2026 bis 2026)</b>								
Geplante Gesamtkosten:	45 000,00								
<b>Auszahlungen - Investitionen - Mittelverwendung</b>		<b>0,00</b>	<b>0,00</b>	<b>45 000,00</b>	<b>0,00</b>	<b>0,00</b>	<b>0,00</b>	<b>0,00</b>	<b>45 000,00</b>
<b>Anschaffungs- oder Herstellungskosten</b>		<b>0,00</b>	<b>0,00</b>	<b>45 000,00</b>	<b>0,00</b>	<b>0,00</b>	<b>0,00</b>	<b>0,00</b>	<b>45 000,00</b>
5/010100-042000	Server Gemeindeamt			45 000,00					45 000,00
<b>Einzahlungen - Finanzierung - Mittelaufbringung</b>		<b>0,00</b>	<b>0,00</b>	<b>45 000,00</b>	<b>0,00</b>	<b>0,00</b>	<b>0,00</b>	<b>0,00</b>	<b>45 000,00</b>
<b>Mittel aus Geldfluss aus der operativen Gebarung</b>		<b>0,00</b>	<b>0,00</b>	<b>45 000,00</b>	<b>0,00</b>	<b>0,00</b>	<b>0,00</b>	<b>0,00</b>	<b>45 000,00</b>
6/010100+899000	Entnahmen aus Verrechnungsrücklagen zwischen operativer Gebarung und VH 63 SERVER			45 000,00					45 000,00
<b>Bedarfszuweisungen/KTZ</b>		<b>0,00</b>	<b>0,00</b>	<b>0,00</b>	<b>0,00</b>	<b>0,00</b>	<b>0,00</b>	<b>0,00</b>	<b>0,00</b>
<b>Haushaltsrücklagen/Zahlungsmittelreserven</b>		<b>0,00</b>	<b>0,00</b>	<b>0,00</b>	<b>0,00</b>	<b>0,00</b>	<b>0,00</b>	<b>0,00</b>	<b>0,00</b>
<b>Sonstige Kapitaltransfers und Subventionen</b>		<b>0,00</b>	<b>0,00</b>	<b>0,00</b>	<b>0,00</b>	<b>0,00</b>	<b>0,00</b>	<b>0,00</b>	<b>0,00</b>
<b>Darlehen/Innere Darlehen</b>		<b>0,00</b>	<b>0,00</b>	<b>0,00</b>	<b>0,00</b>	<b>0,00</b>	<b>0,00</b>	<b>0,00</b>	<b>0,00</b>
<b>Finanzierungsleasing</b>		<b>0,00</b>	<b>0,00</b>	<b>0,00</b>	<b>0,00</b>	<b>0,00</b>	<b>0,00</b>	<b>0,00</b>	<b>0,00</b>
<b>Veräußerung langfristiges Vermögen und Sonstiges</b>		<b>0,00</b>	<b>0,00</b>	<b>0,00</b>	<b>0,00</b>	<b>0,00</b>	<b>0,00</b>	<b>0,00</b>	<b>0,00</b>
<b>Finanzierungsergebnis 1000063</b>		<b>0,00</b>	<b>0,00</b>	<b>0,00</b>	<b>0,00</b>	<b>0,00</b>	<b>0,00</b>	<b>0,00</b>	<b>0,00</b>
	<i>inklusive Vorjahre (gerundet)</i>		<b>0,00</b>	<b>0,00</b>	<b>0,00</b>	<b>0,00</b>	<b>0,00</b>	<b>0,00</b>	

Salden Finanzierungsergebnisse		RA Vorjahre	VA 2025	VA 2026	Plan 2027	Plan 2028	Plan 2029	Plan 2030	Plan Gesamt (gerundet)
1000001	Vorhaben 1 Gemeindestraßen (1998 bis 2099)								
	Auszahlungen - Investitionen - Mittelverwendung	1 399 590,21	155 000,00	215 800,00	216 500,00	225 500,00	185 500,00	13 000,00	2 410 900,00
	Einzahlungen - Finanzierung - Mittelherkunft	1 622 955,67	96 400,00	197 000,00	204 000,00	60 500,00	180 000,00	50 000,00	2 410 900,00
		223 365,46	-58 600,00	-18 800,00	-12 500,00	-165 000,00	-5 500,00	37 000,00	0,00
	<i>inklusive Vorjahre (gerundet)</i>		164 800,00	146 000,00	133 500,00	-31 500,00	-37 000,00	0,00	
1000014	Vorhaben 14 Bauhof (2007 bis 2099)								
	Auszahlungen - Investitionen - Mittelverwendung	381 233,81	0,00	0,00	5 100,00	0,00	7 000,00	0,00	393 300,00
	Einzahlungen - Finanzierung - Mittelherkunft	408 379,42	0,00	-15 000,00	0,00	0,00	0,00	0,00	393 400,00
		27 145,61	0,00	-15 000,00	-5 100,00	0,00	-7 000,00	0,00	0,00
	<i>inklusive Vorjahre (gerundet)</i>		27 100,00	12 100,00	7 000,00	7 000,00	0,00	0,00	
1000017	Vorhaben 17 Güterwegebau (1998 bis 2099)								
	Auszahlungen - Investitionen - Mittelverwendung	113 096,48	4 300,00	10 000,00	10 000,00	10 000,00	10 000,00	10 000,00	167 400,00
	Einzahlungen - Finanzierung - Mittelherkunft	135 378,84	3 400,00	10 000,00	8 400,00	3 400,00	3 400,00	3 400,00	167 400,00
		22 282,36	-900,00	0,00	-1 600,00	-6 600,00	-6 600,00	-6 600,00	0,00
	<i>inklusive Vorjahre (gerundet)</i>		21 400,00	21 400,00	19 800,00	13 200,00	6 600,00	0,00	
1000021	ABA Abwasserbeseitigungsanlagen (2002 bis 2099)								
	Auszahlungen - Investitionen - Mittelverwendung	576 446,52	22 000,00	57 000,00	45 000,00	120 000,00	115 000,00	63 000,00	998 400,00
	Einzahlungen - Finanzierung - Mittelherkunft	662 432,64	1 000,00	28 000,00	16 000,00	101 000,00	101 000,00	89 000,00	998 400,00
		85 986,12	-21 000,00	-29 000,00	-29 000,00	-19 000,00	-14 000,00	26 000,00	0,00
	<i>inklusive Vorjahre (gerundet)</i>		65 000,00	36 000,00	7 000,00	-12 000,00	-26 000,00	0,00	
1000044	Vorhaben 44 ABA BA 15 (2022 bis 2027)								
	Auszahlungen - Investitionen - Mittelverwendung	474 991,71	511 000,00	109 000,00	109 000,00	0,00	0,00	0,00	1 204 000,00
	Einzahlungen - Finanzierung - Mittelherkunft	474 991,71	450 000,00	135 000,00	144 000,00	0,00	0,00	0,00	1 204 000,00
		0,00	-61 000,00	26 000,00	35 000,00	0,00	0,00	0,00	0,00
	<i>inklusive Vorjahre (gerundet)</i>		-61 000,00	-35 000,00	0,00	0,00	0,00	0,00	
1000029	Vorhaben 29 Volksheim (2004 bis 2099)								
	Auszahlungen - Investitionen - Mittelverwendung	102 082,84	25 000,00	15 000,00	40 000,00	23 000,00	0,00	0,00	205 100,00
	Einzahlungen - Finanzierung - Mittelherkunft	102 082,84	5 000,00	25 500,00	45 000,00	27 500,00	0,00	0,00	205 100,00
		0,00	-20 000,00	10 500,00	5 000,00	4 500,00	0,00	0,00	0,00
	<i>inklusive Vorjahre (gerundet)</i>		-20 000,00	-9 500,00	-4 500,00	0,00	0,00	0,00	
1000030	Vorhaben 30 Kindergarten Siedlung (2004 bis 2099)								
	Auszahlungen - Investitionen - Mittelverwendung	38 647,41	8 700,00	0,00	0,00	0,00	0,00	0,00	47 300,00
	Einzahlungen - Finanzierung - Mittelherkunft	42 297,41	5 000,00	0,00	0,00	0,00	0,00	0,00	47 300,00
		3 650,00	-3 700,00	0,00	0,00	0,00	0,00	0,00	0,00
	<i>inklusive Vorjahre (gerundet)</i>		0,00	0,00	0,00	0,00	0,00	0,00	

Salden Finanzierungsergebnisse		RA Vorjahre	VA 2025	VA 2026	Plan 2027	Plan 2028	Plan 2029	Plan 2030	Plan Gesamt (gerundet)
1000033	Vorhaben 33 Volksschule (2005 bis 2099)								
	Auszahlungen - Investitionen - Mittelverwendung	257 095,93	14 900,00	14 800,00	0,00	0,00	0,00	0,00	286 800,00
	Einzahlungen - Finanzierung - Mittelherkunft	257 095,93	21 500,00	8 200,00	0,00	0,00	0,00	0,00	286 800,00
		0,00	6 600,00	-6 600,00	0,00	0,00	0,00	0,00	0,00
	<i>inklusive Vorjahre (gerundet)</i>		6 600,00	0,00	0,00	0,00	0,00	0,00	
1000035	Vorhaben 35 Rathaus (2020 bis 2030)								
	Auszahlungen - Investitionen - Mittelverwendung	45 777,43	77 000,00	75 000,00	40 000,00	0,00	0,00	0,00	237 800,00
	Einzahlungen - Finanzierung - Mittelherkunft	45 777,43	70 000,00	75 000,00	40 000,00	1 000,00	3 000,00	3 000,00	237 800,00
		0,00	-7 000,00	0,00	0,00	1 000,00	3 000,00	3 000,00	0,00
	<i>inklusive Vorjahre (gerundet)</i>		-7 000,00	-7 000,00	-7 000,00	-6 000,00	-3 000,00	0,00	
1000037	Vorhaben 37 Kindergarten Kirchengasse (2008 bis 203)								
	Auszahlungen - Investitionen - Mittelverwendung	0,00	15 000,00	0,00	0,00	0,00	0,00	0,00	15 000,00
	Einzahlungen - Finanzierung - Mittelherkunft	0,00	3 800,00	11 200,00	0,00	0,00	0,00	0,00	15 000,00
		0,00	-11 200,00	11 200,00	0,00	0,00	0,00	0,00	0,00
	<i>inklusive Vorjahre (gerundet)</i>		-11 200,00	0,00	0,00	0,00	0,00	0,00	
1000041	WVA Vorhaben 41 Wasserversorg.anl. (2012 bis 2099)								
	Auszahlungen - Investitionen - Mittelverwendung	729 825,45	45 000,00	160 000,00	75 000,00	5 000,00	75 000,00	0,00	1 089 800,00
	Einzahlungen - Finanzierung - Mittelherkunft	754 538,93	1 000,00	160 000,00	159 600,00	0,00	14 700,00	0,00	1 089 800,00
		24 713,48	-44 000,00	0,00	84 600,00	-5 000,00	-60 300,00	0,00	0,00
	<i>inklusive Vorjahre (gerundet)</i>		-19 300,00	-19 300,00	65 300,00	60 300,00	0,00	0,00	
1000045	WVA BA 17 (2022 bis 2027)								
	Auszahlungen - Investitionen - Mittelverwendung	307 241,44	140 000,00	70 000,00	70 000,00	0,00	0,00	0,00	587 200,00
	Einzahlungen - Finanzierung - Mittelherkunft	307 241,44	100 000,00	84 000,00	96 000,00	0,00	0,00	0,00	587 200,00
		0,00	-40 000,00	14 000,00	26 000,00	0,00	0,00	0,00	0,00
	<i>inklusive Vorjahre (gerundet)</i>		-40 000,00	-26 000,00	0,00	0,00	0,00	0,00	
1000050	Verabschiedunghalle (2023 bis 2028)								
	Auszahlungen - Investitionen - Mittelverwendung	60 664,57	820 000,00	450 000,00	0,00	0,00	0,00	0,00	1 330 700,00
	Einzahlungen - Finanzierung - Mittelherkunft	8 952,61	1 092 900,00	228 800,00	0,00	0,00	0,00	0,00	1 330 700,00
		-51 711,96	272 900,00	-221 200,00	0,00	0,00	0,00	0,00	0,00
	<i>inklusive Vorjahre (gerundet)</i>		221 200,00	0,00	0,00	0,00	0,00	0,00	
1000056	Vorh. 56 Brunnen Andorff (2023 bis 2028)								
	Auszahlungen - Investitionen - Mittelverwendung	0,00	0,00	0,00	0,00	230 000,00	0,00	0,00	230 000,00
	Einzahlungen - Finanzierung - Mittelherkunft	0,00	0,00	0,00	0,00	230 000,00	0,00	0,00	230 000,00
		0,00	0,00	0,00	0,00	0,00	0,00	0,00	0,00
	<i>inklusive Vorjahre (gerundet)</i>		0,00	0,00	0,00	0,00	0,00	0,00	

Salden Finanzierungsergebnisse		RA Vorjahre	VA 2025	VA 2026	Plan 2027	Plan 2028	Plan 2029	Plan 2030	Plan Gesamt (gerundet)
1000058	Photovoltaikanlage (2024 bis 2030)								
	Auszahlungen - Investitionen - Mittelverwendung	103 571,82	137 500,00	0,00	0,00	42 500,00	0,00	42 500,00	326 100,00
	Einzahlungen - Finanzierung - Mittelherkunft	103 571,82	140 000,00	0,00	0,00	34 200,00	0,00	48 300,00	326 100,00
		0,00	2 500,00	0,00	0,00	-8 300,00	0,00	5 800,00	0,00
	<i>inklusive Vorjahre (gerundet)</i>		2 500,00	2 500,00	2 500,00	-5 800,00	-5 800,00	0,00	
1000059	Wertstoffsammelzentrum Wiesenfeld (2024 bis 2030)								
	Auszahlungen - Investitionen - Mittelverwendung	223 554,64	69 000,00	770 000,00	155 000,00	77 500,00	0,00	0,00	1 295 100,00
	Einzahlungen - Finanzierung - Mittelherkunft	250 000,00	25 800,00	889 900,00	99 400,00	30 000,00	0,00	0,00	1 295 100,00
		26 445,36	-43 200,00	119 900,00	-55 600,00	-47 500,00	0,00	0,00	0,00
	<i>inklusive Vorjahre (gerundet)</i>		-16 800,00	103 100,00	47 500,00	0,00	0,00	0,00	
1000061	Einkaufsbus (2025 bis 2026)								
	Auszahlungen - Investitionen - Mittelverwendung	0,00	43 100,00	0,00	0,00	0,00	0,00	0,00	43 100,00
	Einzahlungen - Finanzierung - Mittelherkunft	0,00	43 100,00	0,00	0,00	0,00	0,00	0,00	43 100,00
		0,00	0,00	0,00	0,00	0,00	0,00	0,00	0,00
	<i>inklusive Vorjahre (gerundet)</i>		0,00	0,00	0,00	0,00	0,00	0,00	
1000062	Mannschaftsbus Feuerwehr (2025 bis 2027)								
	Auszahlungen - Investitionen - Mittelverwendung	0,00	66 200,00	40 000,00	0,00	0,00	0,00	0,00	106 200,00
	Einzahlungen - Finanzierung - Mittelherkunft	0,00	50 000,00	56 200,00	0,00	0,00	0,00	0,00	106 200,00
		0,00	-16 200,00	16 200,00	0,00	0,00	0,00	0,00	0,00
	<i>inklusive Vorjahre (gerundet)</i>		-16 200,00	0,00	0,00	0,00	0,00	0,00	
1000063	Gemeindeamt - Server (2026 bis 2026)								
	Auszahlungen - Investitionen - Mittelverwendung	0,00	0,00	45 000,00	0,00	0,00	0,00	0,00	45 000,00
	Einzahlungen - Finanzierung - Mittelherkunft	0,00	0,00	45 000,00	0,00	0,00	0,00	0,00	45 000,00
		0,00	0,00	0,00	0,00	0,00	0,00	0,00	0,00
	<i>inklusive Vorjahre (gerundet)</i>		0,00	0,00	0,00	0,00	0,00	0,00	
<b>Saldo Investive Einzelvorhaben</b>		<b>361 876,43</b>	<b>-44 800,00</b>	<b>-92 800,00</b>	<b>46 800,00</b>	<b>-245 900,00</b>	<b>-90 400,00</b>	<b>65 200,00</b>	<b>-100,00</b>
	<i>inklusive Vorjahre (gerundet)</i>		<b>317 000,00</b>	<b>224 200,00</b>	<b>271 000,00</b>	<b>25 100,00</b>	<b>-65 300,00</b>	<b>-100,00</b>	
<b>Saldo der gesamten Investitionstätigkeit</b>		<b>361 876,43</b>	<b>-44 800,00</b>	<b>-92 800,00</b>	<b>46 800,00</b>	<b>-245 900,00</b>	<b>-90 400,00</b>	<b>65 200,00</b>	<b>-100,00</b>
	<i>inklusive Vorjahre (gerundet)</i>		<b>317 000,00</b>	<b>224 200,00</b>	<b>271 000,00</b>	<b>25 100,00</b>	<b>-65 300,00</b>	<b>-100,00</b>	



Nachweis der sonstigen Investitionen (nur VC 2)



Vorhaben	Vorhabensbezeichnung		VA 2025	VA 2026	Plan 2027	Plan 2028	Plan 2029	Plan 2030
Konto	Bezeichnung							
<b>2242222</b>	<b>Sonstige Investitionen bis 2024 (2024 bis 2024)</b>							
	<b>Auszahlungen - Investitionen - Mittelverwendung</b>		<b>0,00</b>	<b>0,00</b>	<b>0,00</b>	<b>0,00</b>	<b>0,00</b>	<b>0,00</b>
	<b>Anschaffungs- oder Herstellungskosten</b>		<b>0,00</b>	<b>0,00</b>	<b>0,00</b>	<b>0,00</b>	<b>0,00</b>	<b>0,00</b>
1/010000-042000	Amtsausstattung und Einrichtung							
1/029000-010000	Gebäude und Bauten							
1/029000-042000	Amtsausstattung							
1/031000-070000	Aktivierungsfähige Rechte (immaterielle Vermögenswerte)							
1/211023-042000	Amts-, Betriebs- und Geschäftsausstattung							
1/423000-042000	Amts-, Betriebs- und Geschäftsausstattung							
1/612000-042000	Betriebsausstattung							
1/815000-042300	Ausstattung Spielplätze							
1/816000-005000	Anlagen zu Straßenbauten - Erweiterung Lichtpunkte							
1/817000-042000	Betriebsausstattung							
1/820000-020001	Anschaffung v. Maschinen OH ab 2023							
1/840000-001000	Unbebaute Grundstücke							
1/846000-050000	Sonderanlagen - Klimaanlage							
1/850000-004003	Erweiterung Wasserbauten ab 2024							
1/850000-042000	Betriebsausstattung - AB 2024 NICHT MEHR VERWENDEN! NEU:850-04201							
1/850000-042010	Betriebsausstattung							
1/850000-070100	Wassersicherheitsplan							
1/851000-020000	Maschinen und maschinelle Anlagen							
1/851000-042100	Leitsystem							
1/852000-042000	Betriebs- und Geschäftsausstattung							
1/852000-042100	Mülltonnen und Müllcontainer							
1/894000-042000	Betriebsausstattung							
<b>Finanzierungsergebnis 2242222</b>			<b>0,00</b>	<b>0,00</b>	<b>0,00</b>	<b>0,00</b>	<b>0,00</b>	<b>0,00</b>

Vorhaben	Vorhabensbezeichnung		VA 2025	VA 2026	Plan 2027	Plan 2028	Plan 2029	Plan 2030
Konto	Bezeichnung							
<b>2252222</b>	<b>Sonstige Investitionen bis 2025 (2025 bis 2025)</b>							
	<b>Auszahlungen - Investitionen - Mittelverwendung</b>		<b>65 600,00</b>	<b>0,00</b>	<b>0,00</b>	<b>0,00</b>	<b>0,00</b>	<b>0,00</b>
	<b>Anschaffungs- oder Herstellungskosten</b>		<b>65 600,00</b>	<b>0,00</b>	<b>0,00</b>	<b>0,00</b>	<b>0,00</b>	<b>0,00</b>
1/010000-042000	Amtsausstattung und Einrichtung		12 000,00					
1/031000-070000	Aktivierungsfähige Rechte (immaterielle Vermögenswerte)		5 000,00					
1/211023-042000	Amts-, Betriebs- und Geschäftsausstattung		2 000,00					
1/211023-042100	Ausstattung f. Nachmittagsbetreuung		800,00					
1/240000-042000	Betriebsausstattung		1 000,00					
1/240100-042000	Betriebsausstattung		1 000,00					
1/240200-042000	Einrichtung und Ausstattung		4 000,00					
1/423000-042000	Amts-, Betriebs- und Geschäftsausstattung		1 000,00					
1/612000-042000	Betriebsausstattung		1 500,00					
1/815000-042300	Ausstattung Spielplätze		1 000,00					
1/820000-020001	Anschaffung v. Maschinen		3 000,00					
1/820000-030001	Werkzeuge		2 500,00					
1/820000-042001	Betriebsausstattung		800,00					
1/850000-004003	Erweiterung Wasserbauten		3 000,00					
1/850000-020000	Maschinen und maschinelle Anlagen		1 500,00					
1/850000-042010	Betriebsausstattung		2 000,00					
1/850000-070100	Wassersicherheitsplan		10 000,00					
1/852000-042000	Betriebs- und Geschäftsausstattung		4 000,00					
1/852000-042100	Mülltonnen und Müllcontainer		5 500,00					
1/894000-042000	Betriebsausstattung		4 000,00					
<b>Finanzierungsergebnis 2252222</b>			<b>-65 600,00</b>	<b>0,00</b>	<b>0,00</b>	<b>0,00</b>	<b>0,00</b>	<b>0,00</b>

Vorhaben	Vorhabensbezeichnung		VA 2025	VA 2026	Plan 2027	Plan 2028	Plan 2029	Plan 2030
Konto	Bezeichnung							
<b>2262222</b>	<b>Sonstige Investitionen 2026-2030 (2026 bis 3030)</b>							
	<b>Auszahlungen - Investitionen - Mittelverwendung</b>		<b>0,00</b>	<b>35 900,00</b>	<b>0,00</b>	<b>0,00</b>	<b>0,00</b>	<b>0,00</b>
	<b>Anschaffungs- oder Herstellungskosten</b>		<b>0,00</b>	<b>35 900,00</b>	<b>0,00</b>	<b>0,00</b>	<b>0,00</b>	<b>0,00</b>
1/010000-042000	Amtsausstattung und Einrichtung			6 000,00				
1/211023-042000	Amts-, Betriebs- und Geschäftsausstattung			1 000,00				
1/423000-042000	Amts-, Betriebs- und Geschäftsausstattung			900,00				
1/612000-042000	Betriebsausstattung			1 500,00				
1/815000-042300	Ausstattung Spielplätze			1 000,00				
1/815000-042301	Amts-, Betriebs- und Geschäftsausstattung - Abfallkörbe			500,00				
1/820000-020001	Anschaffung v. Maschinen			3 000,00				
1/820000-030001	Werkzeuge			2 500,00				
1/850000-004003	Erweiterung Wasserbauten			3 000,00				
1/850000-020000	Maschinen und maschinelle Anlagen			1 500,00				
1/850000-042010	Betriebsausstattung			2 000,00				
1/850000-070100	Wassersicherheitsplan			5 000,00				
1/852000-042000	Betriebs- und Geschäftsausstattung			1 000,00				
1/852000-042100	Mülltonnen und Müllcontainer			4 000,00				
1/894000-042000	Betriebsausstattung			3 000,00				
<b>Finanzierungsergebnis 2262222</b>			<b>0,00</b>	<b>-35 900,00</b>	<b>0,00</b>	<b>0,00</b>	<b>0,00</b>	<b>0,00</b>



Dienstpostenplan  
- interne Anlage b



Dienstpostenplan 2026

Verwendungs- zweig	Verwendung	Bezeichnung des Dienstzweiges	Dienst- zweig Nr.	Tätigkeits- profil	Zahl der Dienst- posten	Verwendungs- bzw. Entlohnungsgruppe		Funktionsdienstposten							Hinweis
								Zahl der Funk- tions- dienst- posten	Art des Funktions- dienstpostens		Bezeichnung	Funktionsgruppe		Personal- zulage	
(NÖ GBedG 2025)	(NÖ GBedG 2025)	(GVBG)	(GVBG)	(NÖ GBedG 2025)		(GVBG)	(NÖ GBedG 2025)		(§ 2 Abs.3 lit. a-d GBDO)	(§ 6 Abs.3 Z 1-4 NÖ GBedG 2025)		(GVBG)	(NÖ GBedG 2025)		
Gemeindeamt															
Verwaltungs- dienst	Gehobener Dienst	Gehobener Ver- waltungsdienst	56	4.2.	1	6	V2	1	lit. a	Z 1	Amtsleitung	8	FL 3	Ja	
Technischer Dienst	Gehobener Dienst	Gehobener Bau- Vermess. und technischer Dienst	46	3.4.	1	6	T2	1	lit. d	Z 4	FDP Bauamt	7	FE 2	-	
Verwaltungs- dienst	Gehobener Dienst	Rechnungs-dienst	54	4.2.	1	6	V2	1	lit. d	Z 4	Kassen- verwalter	7	FE 2	-	
Verwaltungs- dienst	Fachdienst	Rechnungsfach- dienst	69	4.1.	1	5	V1	-							
Verwaltungs- dienst	Fachdienst	Verwaltungsfachd ienst	71	4.1.	5	5	V1	1	lit. d	Z 4	FDP Bürgerservice	6	FE 1	-	
Assistenzdienst	Assistenzdienst	Mittl. Verwalt.- u. Kanzleidienst	85	2.3.	1	4	A2	-							
Hilfsdienst	Hilfsdienst	Hilfsdienst	15	1.1.	2	1	A1	-							
Bauhof															
Technischer Dienst	Fachdienst	Facharbeiter	2	3.1.	1	5	T1	1	lit. b	Z 2	Vorarbeiter	7	FL 1	Ja	
Technischer Dienst	Fachdienst	Facharbeiter	2	3.2.	7	5	T1	-							
Technischer Dienst	Fachdienst	Kraftwagen- lenker 5j. Verw..	10	3.1.	1	4	T1	-							
Hilfsdienst	Hilfsdienst	Hilfsdienst	17	1.1.	3	1	A1	-							
Kindergärten															
Elementar-und sozialpäd. Dienst	Fachdienst	Kindergarten- hilfsdienst	12	7.1.	12	3	P1	-							
Seite 243															
Dienst	Fachdienst	handw. Verwdg.	7	3.1.	1	5	T1	-							
Hilfsdienst	Hilfsdienst	Hilfsdienst	17	1.1.	3	1	A1	-							

VBgm Monika Feichtinger

Bgm Ing. Gerhard Fügl

Beschlossen in der Sitzung des Gemeinderates vom 2. Dez. 2025:

GemR Michael Rauchenberger

GemR Petra Cech

Für den Gemeinderat der Marktgemeinde Traisen:



Personaldaten iSd ÖStp (Anlage 4)



Gruppe 1 - gesamt	Dienstverhältnis zu Gemeinde, dienstleistend in einer Dienststelle, bezahlt aus dem Budget von Gemeinde		Personalaufwendungen				
			davon melden Gemeinden optional				gesamt
	Köpfe <sup>3)</sup>	VBÄ <sup>3)</sup>	Bezüge (Unterklasse 50-52)	Nebengebühren (Unterklasse 56)	Dienstgeber- beiträge (Unterklasse 58)	Weitere Aufwendungen	Kontenklasse 5 <sup>2)</sup>
Beamtinnen und Beamte	k.A.	k.A.	0,00				
Vertragsbedienstete	40,00	27,94	1 877 100,00				
KV-Bedienstete (Kollektivvertrag)	k.A.	k.A.	21 000,00				
Nicht zuordenbar	k.A.	k.A.					
Summe	40,00	27,94	1 898 100,00	0,00	465 800,00	9 000,00	2 372 900,00
<b>darunter (Teilmengen der Gruppe 1)</b>			Länder und Gemeinden melden optional				
	Köpfe <sup>3)</sup>	VBÄ <sup>3)</sup>	Bezüge (Unterklasse 50-52)	Nebengebühren (Unterklasse 56)	Dienstgeber- beiträge (Unterklasse 58)	Weitere Aufwendungen	Kontenklasse 5 <sup>2)</sup>
Musikschullehrerinnen und -lehrer	k.A.	k.A.					
Elementarpädagoginnen und -pädagogen	k.A.	k.A.					
Bedienstete nicht-ausgliederter Krankenanstalten	k.A.	k.A.					
Lehrlinge	k.A.	k.A.					
Summe	k.A.	k.A.					

Gruppe 2 - gesamt	Dienstverhältnis zu Gemeinde, nicht dienstleistend bei Gemeinde <sup>14</sup> , bezahlt aus dem Budget von Gemeinde		Personalaufwendungen				
	Köpfe <sup>3)</sup>	VBÄ <sup>3)</sup>	davon melden Gemeinden optional				gesamt
			Bezüge (Unterklasse 50-52)	Nebengebühren (Unterklasse 56)	Dienstgeber- beiträge (Unterklasse 58)	Weitere Aufwendungen	Kontenklasse 5 <sup>2)</sup>
Beamteninnen und Beamte	k.A.	k.A.					
Vertragsbedienstete	k.A.	k.A.					
Nicht zuordenbar	k.A.	k.A.					
Summe	k.A.	k.A.					

Beamtinnen und Beamte - Pensionistinnen und Pensionisten zum 31.12.2026			
	Köpfe <sup>3)</sup>	Ø-Pensions- höhe /Mt. <sup>4)</sup>	
Ruhegenussbezieherinnen und -bezieher	k.A.		
Hinterbliebene <sup>5)</sup>	k.A.		
Neue Ruhegenussbezieherinnen und -bezieher im Bezugsjahr 2026			
	Köpfe <sup>3)</sup>	Ø-Pensions- antrittsalter	Ø-Pensions- höhe /Mt. <sup>4)</sup>
Alterspension <sup>6)</sup>	k.A.		
Dienstunfähigkeit <sup>7)</sup>	k.A.		
vorzeitige Pensionierung mit Abschlag <sup>8)</sup>	k.A.		
vorzeitige Pensionierung ohne Abschlag <sup>9)</sup>	k.A.		
Pensionierungen gesamt	k.A.	0,0	0,0
<b>Gesamter Pensionsaufwand für das Bezugsjahr 2026</b>	0,00		
<p>1) gemäß den Vorgaben in Artikel 14 Abs. 2 lit. c ÖStP 2012</p> <p>2) Personalrückstellungen und Sachbezüge sind in diese Anlage nicht aufzunehmen</p> <p>3) Aus Datenschutzgründen wird dieses Feld erst ab 6 betroffenen Personen ausgewiesen</p> <p>4) Durchschnittspension im Dezember laut Personalstatistik-Festlegungen ohne Sonderzahlungen, ohne Pflegegeld und ohne sonstige Transferleistungen; brutto</p> <p>5) Witwen-, Witwer-, Waisenversorgungsbezüge und vergleichbare Leistungen</p> <p>6) Ruhebezüge aufgrund eines Übertritts in den Ruhestand oder einer vergleichbaren Regelung iSd § 13 BDG 1979</p> <p>7) Ruhebezüge aufgrund einer Ruhestandsversetzung wegen dauernder Dienstunfähigkeit iSd § 14 BDG 1979</p> <p>8) Ruhebezüge aufgrund einer vorzeitigen Ruhestandsversetzung mit Abschlag iSd §§ 15b, 15c oder 236d BDG 1979</p> <p>9) Ruhebezüge aufgrund einer vorzeitigen Ruhestandsversetzung ohne Abschlag</p> <p>10) Inkl. Musikschullehrerinnen und -lehrer sowie Elementarpädagoginnen und -pädagogen</p> <p>11) Darunter sind Personalgestellungen bei Beteiligungen iSd § 23 VRV 2015 sowie sonstige Personalgestellungen, zB bei anderen Gebietskörperschaften und Körperschaften öffentlichen Rechts zu verstehen.</p>			



Querschnitt (Anlage 5b)



VQS-Pos.	Zuordnung der MVAG	Bezeichnung	Anmerkungen	Gesamt-Haushalt	Haushalt ohne Quasi-KG	Quasi-KG <sup>2</sup>
Mittelaufbringung (Erträge bzw. Einzahlungen und erhaltene Kapitaltransfers)						
10	3111	Einzahlungen aus eigenen Abgaben		2 226 500,00	2 226 300,00	200,00
11	2112	Erträge aus Ertragsanteilen		3 617 000,00	3 617 000,00	
12	2113, 2114, 2115	Erträge aus Gebühren, Leistungen, Besitz und wirtschaftlicher Tätigkeit		1 792 000,00	202 300,00	1 589 700,00
13	2116	Erträge aus Veräußerungen, sonstige Erträge	ohne Gruppe (Konto) 806, 807, 899	203 100,00	189 900,00	13 200,00
14	2117	Nicht finanzierungswirksame operative Erträge	ohne Gruppe (Konto) 817, 819, 891			
15	212x	Erträge aus Transfers	ohne Gruppe (Konto) 813	587 500,00	581 600,00	5 900,00
16	213x	Finanzerträge	ohne Gruppe (Konto) 818, 821, 825, 826	2 600,00	2 600,00	
17	333x	Erhaltene Kapitaltransfers		223 200,00	122 000,00	101 200,00
19	Summe 1 (Mittelaufbringung bereinigt) <sup>3</sup>			8 651 900,00	6 941 700,00	1 710 200,00
Mittelverwendung (Aufwendungen)						
20	2211, 2212, 2213	Finanzierungswirksamer Personalaufwand		2 372 900,00	2 123 300,00	249 600,00
21	2221 - 2225	Finanzierungswirksamer Sachaufwand	ohne Gruppe (Konto) 799	1 895 800,00	1 338 700,00	557 100,00
22	2226	Verluste aus dem Abgang von Anlagevermögen, Rückstellungen für ausstehende Rechnungen	nur Gruppe (Konto) 683, 688			
23	223x	Transferaufwand	ohne Gruppe (Konto) 696, 761	3 433 000,00	3 319 900,00	113 100,00
24	224x	Finanzaufwand	ohne Gruppe (Konto) 652, 654, 682, 694, 697, 699	186 900,00	40 200,00	146 700,00
29	Summe 2 (Mittelverwendung bereinigt) <sup>3</sup>			7 888 600,00	6 822 100,00	1 066 500,00
Vermögensbildung (Sachanlagevermögen) , inkl. Vorräte						
30	341x	Immaterielle Vermögenswerte und Sachanlagen (Zugang/Auszahlungen)	ohne Gruppe (Konto) 080-083	2 067 500,00	885 000,00	1 182 500,00
31	331x	Immaterielle Vermögenswerte und Sachanlagen (Abgang/Einzahlungen)	ohne Gruppe (Konto) 080-083, 800-806 (Abgang mit Minus erfassen)			
32	3221	Vorräte (Saldo/Auszahlungen)	ohne Unterklasse 40-48			
39	Summe 3 (Vermögensbildung bereinigt) <sup>3</sup>			2 067 500,00	885 000,00	1 182 500,00
49	Saldo = Summe 1 - Summe 2 - Summe 3			-1 304 200,00	-765 400,00	-538 800,00

VQS- Pos.	Zuordnung der MVAG	Bezeichnung	Anmerkungen	Gesamt- Haushalt	Haushalt ohne Quasi-KG	Quasi-KG <sup>2</sup>
<b>Überrechnung Quasi-Kapitalgesellschaften (Quasi-KG) gemäß ESVG</b>						
50	2301	Entnahmen von Haushaltsrücklagen		n.a.	n.a.	50 000,00
51	2401	Zuweisungen an Haushaltsrücklagen		n.a.	n.a.	
52	332x	Einzahlungen aus der Rückzahlung von Darlehen sowie gewährten Vorschüssen	ohne Gruppe (Konto) 273, 280-282	n.a.	n.a.	
53	342x	Auszahlungen aus der Gewährung von Darlehen sowie gewährten Vorschüssen	ohne Gruppe (Konto) 273, 280-282	n.a.	n.a.	
54	351x	Einzahlungen aus der Aufnahme von Finanzschulden		n.a.	n.a.	1 020 000,00
55	361x	Auszahlungen aus der Tilgung von Finanzschulden		n.a.	n.a.	-250 900,00
59	<b>Überrechnung Quasi-KG Summe aus Position 49 (Quasi-KG) und Position 50 bis 55</b>			<b>n.a.</b>	<b>n.a.</b>	<b>280 300,00</b>
60	<b>Finanzierungssaldo (Voranschlag) aus Position 49 (Haushalt ohne Quasi-KG) und Position 59 (Quasi-KG) <sup>1</sup></b>			<b>n.a.</b>	<b>-485 100,00</b>	<b>n.a.</b>
61	<b>Erläuterungen der Gebietskörperschaft (optional)</b>					

1) Entsprechend den Bestimmungen des Artikel 15 Abs. 1 Österreichischer Stabilitätspakt sind die Daten bzw. Grobplanungen der Gemeinden landesweise im Wege der Länder vorzulegen, das ausgewiesene Einzelergebnis der Gemeinde zum Finanzierungssaldo gemäß Pos. 60 hat nur bedingte Aussagekraft für das Gesamtergebnis der Haushaltskoordinierung.

2) Quasi-Kapitalgesellschaften außerhalb des Sektors Staat gemäß ESVG (Ansatz 85-86).

3) Mittelaufbringung und -verwendung sowie Vermögensbildung bereinigt näherungsweise im Sinne der Einnahmen und Ausgaben gemäß ESVG.

Nachweis über Transferzahlungen (Anlage 6a)



Haushaltskonto	Bezeichnung Ansatz	Bezeichnung Post	Summe Einzahlungen	Summe Auszahlungen
<b>Transferzahlungen von/an Bund, Bundesfonds, Bundeskammern</b>				
	<b>Gesamtsumme Transferzahlungen von/an Bund, Bundesfonds, Bundeskammern</b>		<b>3 752 100,00</b>	<b>0,00</b>
	<b>Summe Kapitaltransfers</b>		<b>93 300,00</b>	<b>0,00</b>
	<b>Summe Transfers</b>		<b>3 658 800,00</b>	<b>0,00</b>
2/820000+860000	Bauhof	Transfers vom Sozialministerium	5 400,00	
2/850000+860000	Betriebe der Wasserversorgung	Zinsenanteil KPC Zuschüsse	900,00	
2/851000+860000	Betriebe der Abwasserbeseitigung	Zinsanteil KPC Zuschüsse	5 000,00	
2/925000+859000	Ertragsanteile	Ertragsanteile nach ABVS	3 597 000,00	
2/925000+859400	Ertragsanteile	Ertragsanteile an der Einkommenssteuer	20 000,00	
2/941000+860000	Sonstige Finanzzuweisungen nach dem FAG	Transfers v.Bund, Bundesfonds und Bundeskammern Strukturfonds §24 FAG 2017	30 500,00	
6/163002+300000	Freiwillige Feuerwehren Mannschaftsbus	Kapitaltransfers von Bund, Bundesfonds und Bundeskammern Erstatt.MWST	12 500,00	
6/817003+300742	Verabschiedungshalle	KIP 2025	80 800,00	
<b>Transferzahlungen von/an Länder, Landesfonds, Landeskammern</b>				
	<b>Gesamtsumme Transferzahlungen von/an Länder, Landesfonds, Landeskammern</b>		<b>531 400,00</b>	<b>2 426 400,00</b>
	<b>Summe Kapitaltransfers</b>		<b>59 800,00</b>	<b>0,00</b>
	<b>Summe Transfers</b>		<b>471 600,00</b>	<b>2 426 400,00</b>
2/211000+861020	Volksschule	Transfers von Ländern, Landesfonds und Landeskammern Schul- u.KIGA Fonds	1 800,00	
2/240000+861000	Kindergarten Franz-Lettner-Gasse	Transfers von Ländern, Landesfonds und Landeskammern	700,00	
2/240000+861100	Kindergarten Franz-Lettner-Gasse	Transfers von Ländern, Landesfonds und Landeskammern Elementarpädagogik	90 000,00	
2/240100+861200/55	Kindergarten Teichmannngasse	Annuitätenzuschüsse des Landes NÖ für thermische Sanierung	1 900,00	
2/423000+861000	Essen auf Rädern	Transfers von Ländern, Landesfonds und Landeskammern	12 100,00	
2/562000+861000	Krankenanstalten	Unterstützungspaket NÖ GUG	27 600,00	
2/612000+861000/5	Gemeindestraßen	Zinsenzuschuss Finanzsonderaktion Volksheimplatz	200,00	
2/612000+861000/58	Gemeindestraßen	Zinsenzuschuss Landesfinanzsonderaktion Straßenbau 2016	100,00	
2/612000+861000/59	Gemeindestraßen	Zinsenzuschuss Landesfinanzsonderaktion Straßenbau	300,00	
2/817003+861000	Verabschiedungshalle	Zinsenzuschuss Verabschiedungshalle Landesfinanzsonderaktion	17 700,00	
6/029000+871000	Amtsgebäude	Kapitaltransfers aus Gemeinde-Bedarfszuweisungsmittel	75 000,00	
6/163002+301000	Freiwillige Feuerwehren Mannschaftsbus	Förderung Land NÖ Kapitaltransfers von Ländern, Landesfonds und Landeskammern	8 700,00	
6/163002+871000	Freiwillige Feuerwehren Mannschaftsbus	Kapitaltransfers aus Gemeinde-Bedarfszuweisungsmitteln	35 000,00	
6/240200+301000	Kindergarten Kirchengasse	Kapitaltransfers von Ländern Schul-u.KIGA FONDS	11 200,00	
6/612000+871000	Gemeindestraßen	Bedarfszuweisungen	207 500,00	
6/710000+871000	Land- u. forstwirtschaftlicher Wegebau	Bedarfszuweisungen	1 700,00	
6/852001+301000	Betriebe der Müllbeseitigung	Kapitaltransfers von Ländern, Landesfonds und Landeskammern	39 900,00	
1/419000-751000	Sonstige Einrichtungen und Maßnahmen	Sozialhilfe-Wohnsitzgemeindebeitrag		81 400,00

Haushaltskonto	Bezeichnung Ansatz	Bezeichnung Post	Summe Einzahlungen	Summe Auszahlungen
<b>Transferzahlungen von/an Länder, Landesfonds, Landeskammern</b>				
	<b>Gesamtsumme Transferzahlungen von/an Länder, Landesfonds, Landeskammern</b>		<b>531 400,00</b>	<b>2 426 400,00</b>
	<b>Summe Kapitaltransfers</b>		<b>59 800,00</b>	<b>0,00</b>
	<b>Summe Transfers</b>		<b>471 600,00</b>	<b>2 426 400,00</b>
1/419000-751100	Sonstige Einrichtungen und Maßnahmen	Sozialhilfeumlage nach Finanzkraft		895 000,00
1/439000-751000	Sonstige Einrichtungen und Maßnahmen	Jugendwohlfahrtsumlage		164 000,00
1/562000-752000	Krankenanstalten	NÖKAS Zweckaufwand		1 286 000,00
<b>Transferzahlungen von/an Gemeinden, Gemeindeverbände, Gemeindefonds</b>				
	<b>Gesamtsumme Transferzahlungen von/an Gemeinden, Gemeindeverbände, Gemeindefonds</b>		<b>0,00</b>	<b>630 600,00</b>
	<b>Summe Kapitaltransfers</b>		<b>0,00</b>	<b>0,00</b>
	<b>Summe Transfers</b>		<b>0,00</b>	<b>630 600,00</b>
1/000000-752000	Gewählte Gemeindeorgane	Transfers an Gemeinden, Gemeindeverbände Pensionskosten GDE-Beamte/Bürgermeister		100 000,00
1/022000-752120	Standesamt	Beitrag an Standesamts- u. Staatsbürgerschaftsverband		58 600,00
1/211000-752000	Volksschule	Schulumlage		2 800,00
1/212000-752000	Mittelschulen	Laufende Schulumlagen		258 400,00
1/213000-752000	Sonderschulen	Laufende Schulumlage		100 900,00
1/320000-752000	Musikschule	Musikschulbeiträge (Gemeindebeitr.)		84 700,00
1/631000-752600	Konkurrenzwässer	Beitrag an Wasserverband		22 200,00
1/851000-752000	Betriebe der Abwasserbeseitigung	Lfd.Transferz.Verbände Darlehenstilgung		3 000,00
<b>Transferzahlungen von/an Sozialversicherungsträger</b>				
	<b>Gesamtsumme Transferzahlungen von/an Sozialversicherungsträger</b>		<b>0,00</b>	<b>0,00</b>
	<b>Summe Kapitaltransfers</b>		<b>0,00</b>	<b>0,00</b>
	<b>Summe Transfers</b>		<b>0,00</b>	<b>0,00</b>
<b>Transferzahlungen von/an sonst. Träger des öffentlichen Rechts</b>				
	<b>Gesamtsumme Transferzahlungen von/an sonst. Träger des öffentlichen Rechts</b>		<b>18 700,00</b>	<b>0,00</b>
	<b>Summe Kapitaltransfers</b>		<b>0,00</b>	<b>0,00</b>
	<b>Summe Transfers</b>		<b>18 700,00</b>	<b>0,00</b>
2/010000+863000	Gemeindeamt	Zuschüsse für Personal von AMS, AUVA	16 800,00	
2/023000+863000	Einwohneramt	Zuschüsse f. Personal von AMS,AUVA	1 900,00	
<b>Gesamtsumme</b>			<b>4 302 200,00</b>	<b>3 057 000,00</b>

Nachweis über Haushaltsrücklagen und Zahlungsmittelreserven  
(Anlage 6b)



# Voranschlag 2026

Marktgemeinde Traisen

# Nachweis über Haushaltsrücklagen und Zahlungsmittelreserven (Anlage 6b)

Haushaltsrücklagen			Rücklagenstand		Rücklagenstand		Zahlungsmittelreserven		
Nr.	Verwendungszweck	Ansatz	31.12.2025	Zuweisungen	Entnahmen	31.12.2026	31.12.2025	31.12.2026	Konto-/Sparbuchnummer
8/9990934/00005	Rücklage Abfallwirtschaft zweckgebunden	852000	0,00			0,00	25 845,22	25 845,22	ZW 93 294095 AT22 2025 6000 0063 0707
8/9990934/00012	Rücklage Wasserversorgung zweckgebundenen	850000	0,00			0,00	0,00	0,00	ZW 42 294096 AT22 2025 6000 0063 0707
8/9990934/00013	Rücklage Abwasserbeseitigung zweckgebunden	851000	50 000,00		50 000,00	0,00	50 000,00	50 000,00	ZW 43 294097 AT22 2025 6000 0063 0707
8/9990934/00014	Rücklage Friedhof zweckgebunden	817000	0,00			0,00	134 000,00	134 000,00	ZW 95 294098 AT22 2025 6000 0063 0707
<b>Zweckgebundene Haushaltsrücklagen</b>			<b>50 000,00</b>	<b>0,00</b>	<b>50 000,00</b>	<b>0,00</b>	<b>209 845,22</b>	<b>209 845,22</b>	
8/9990935/00002	Rücklage allgemein	912000	37 300,00	13 300,00		50 600,00	24 135,12	24 135,12	ZW 94 295092 AT22 2025 6000 0063 0707
<b>Allgemeine Haushaltsrücklagen</b>			<b>37 300,00</b>	<b>13 300,00</b>	<b>0,00</b>	<b>50 600,00</b>	<b>24 135,12</b>	<b>24 135,12</b>	
8/9997935/00001	Haushaltspotential Rücklage	990000	500 000,00	-61 900,00	252 000,00	186 100,00			
8/9997935/00002	Rücklage aus Eröffnungsbilanzsaldo per 1.1.2020 (max.50%)	912000	8 383 000,00			8 383 000,00			
<b>Rücklage ohne Zahlungsmittelreserve</b>			<b>8 883 000,00</b>	<b>-61 900,00</b>	<b>252 000,00</b>	<b>8 569 100,00</b>	<b>0,00</b>	<b>0,00</b>	
<b>Gesamtsummen</b>			<b>8 970 300,00</b>	<b>-48 600,00</b>	<b>302 000,00</b>	<b>8 619 700,00</b>	<b>233 980,34</b>	<b>233 980,34</b>	

Innere Darlehen (336)			Buchwert		Buchwert		Gegebene Darlehen (288)		
Nr.	Verwendungszweck	Ansatz	31.12.2025	Zugang	Tilgung	31.12.2026	31.12.2025	31.12.2026	Kontonummer
4665/1	Innere Darlehen allgem.Rücklage anAbfall WS (WSZ) von Rücklage 8/9990935/00002	852001	186 700,00	0,00	13 300,00	173 400,00	186 700,00	173 400,00	7/9990936/00001
<b>Innere Darlehen</b>			<b>186 700,00</b>	<b>0,00</b>	<b>13 300,00</b>	<b>173 400,00</b>	<b>186 700,00</b>	<b>173 400,00</b>	
<b>Gesamtsummen</b>			<b>186 700,00</b>	<b>0,00</b>	<b>13 300,00</b>	<b>173 400,00</b>	<b>186 700,00</b>	<b>173 400,00</b>	



Einzelnachweis über Finanzschulden und Schuldendienst  
(Anlage 6c)



Darlehen	Ansatz	Staat	Laufzeit	Darlehenshöhe	Buchwert	Zugang	Tilgung	Zinsen	Summe	Schuldendienst-	Buchwert	Netto
Darlehensgeber				Gesamt	31.12.2025					Schuldendienst	31.12.2026	Schuldendienst
Verwendung		Währung/Zinssatz										
Aktenzahl		Zinsindikator										
<b>1. Darlehen für Investitionszwecke</b>												
<b>1.1. ... von Trägern des öffentlichen Rechts</b>												
<b>1.1.1. ... von Bund, Bundesfonds, Bundeskammern</b>												
<b>1.1.2. ... von Ländern, Landesfonds, Landesammern</b>												
2055/2000051	850000	AT	2016 - 2036	30 000,00	38 200,00						38 200,00	
NÖ Wasserwirtschaftsfonds												
WVA Sanierung Prioritätsst. 1												
BA10, Landesdarlehen 5%												
d.Bausumme												
FIX verzinst												
2055/2000053	851000	AT	2015 - 2047	60 000,00	71 200,00						71 200,00	
NÖ Wasserwirtschaftsfonds												
ABA Sanierung Prioritätsst. 1 -												
1.Teil, BA 11												
EUR/1,000%												
FIX verzinst												
<b>1.1.3. ... von Gemeinden, Gemeindeverbänden, Gemeindefonds</b>												
<b>1.1.4. ... von Sozialversicherungsträgern</b>												
<b>1.1.5. ... von sonstigen Trägern des öffentlichen Rechts</b>												
<b>1.2. ... von Beteiligungen der Gebietskörperschaft (ohne Finanzunternehmen)</b>												
<b>1.3. ... von Unternehmen (ohne Beteiligungen und ohne Finanzunternehmen)</b>												
<b>1.4. ... von Finanzunternehmen</b>												
<b>1.4.1. ... von Finanzunternehmen im Inland</b>												
2011/2000071	851044	AT	2024 - 2049	180 000,00	172 800,00		7 200,00	5 100,00	12 300,00		165 600,00	12 300,00
Raiffeisenbank Traisen-Gölsental eGen												
VORHABEN ABA BA15												
81 3244 7001 0600 7884												
EUR/3,000%												
FIX verzinst												
2011/2000072	817003	AT	2025 - 2065	900 000,00	900 000,00		22 500,00	26 900,00	49 400,00	17 700,00	877 500,00	31 700,00
Raiffeisenbank Traisen-Gölsental eGen												
Darlehen Verabschiedungshalle												
28 3244 7002 0600 7884												
EUR/3,000%												
FIX verzinst												

# Voranschlag 2026

Marktgemeinde Traisen

# Einzelnachweis über Finanzschulden und Schuldendienst (Anlage 6c)

Darlehen	Ansatz	Staat	Laufzeit	Darlehenshöhe	Buchwert	Zugang	Tilgung	Zinsen	Summe	Schuldendienst-	Buchwert	Netto
Darlehensgeber				Gesamt	31.12.2025				Schuldendienst	ersätze	31.12.2026	Schuldendienst
Verwendung			Währung/Zinssatz									
Aktenzahl			Zinsindikator									
2021/2000052	850000	AT	2014 - 2040	631 000,00	378 600,00		25 200,00	10 700,00	35 900,00		353 400,00	35 900,00
BAWAG P.S.K.												
WVA-Sanierung BA10, Mariazeller			EUR/0,237%									
Straße												
AT52 6000 0005 4005 9€			euribor6m									
2021/2000054	851000	AT	2014 - 2040	842 000,00	505 200,00		33 700,00	14 200,00	47 900,00		471 500,00	47 900,00
BAWAG P.S.K.												
ABA-Sanierung BA11, Mariazeller			EUR/0,237%									
Straße												
AT80 6000 0005 4005 9€			euribor6m									
2056/1000005	612000	AT	2015 - 2031	115 000,00	44 500,00		6 900,00	1 200,00	8 100,00	200,00	37 600,00	7 900,00
Sparkasse Niederösterreich												
Rathausplatz, Zahlungsref.			EUR/0,780%									
Landesfinanzsonderakt:												
1000286825 , 2000109705												
AT26 2025 6042 6240 6€			euribor6m									
2056/1000058	612000	AT	2016 - 2026	94 000,00	9 400,00		9 400,00	200,00	9 600,00	100,00		9 500,00
Sparkasse Niederösterreich												
Gemeindestraßen 2016,			EUR/0,000%									
Berggasse und Umkehrplatz												
Annenhof, Gölsensteg												
00062-406467			euribor6m									
2056/2000055	851000	AT	2016 - 2043	1 248 000,00	848 600,00		49 900,00	23 600,00	73 500,00		798 700,00	73 500,00
Sparkasse Niederösterreich												
ABA Sanierung BA 11+BA 12			EUR/0,780%									
00062-406483			euribor6m									
2056/2000056	850000	AT	2016 - 2043	904 500,00	615 100,00		36 200,00	17 100,00	53 300,00		578 900,00	53 300,00
Sparkasse Niederösterreich												
WVA Leitungsanierung BA 14			EUR/0,780%									
00062-406475			euribor6m									
2056/2000057	850000	AT	2021 - 2041	150 000,00	120 000,00		7 500,00	2 800,00	10 300,00		112 500,00	10 300,00
Sparkasse Niederösterreich												
WVA BA 16 - 2021			EUR/0,290%									
00062-407812			euribor6m									

Darlehen Darlehensgeber Verwendung Aktenzahl	Ansatz	Staat	Laufzeit	Darlehenshöhe Gesamt	Buchwert 31.12.2025	Zugang	Tilgung	Zinsen	Summe Schuldendienst	Schuldendienst- ersätze	Buchwert 31.12.2026	Netto Schuldendienst
2056/2000058 Sparkasse Niederösterreich Darlehen Urnenhain Erweiterung 00062-408364	817001	AT	2023 - 2038  EUR/3,625% FIX verzinst	75 000,00	65 000,00		5 000,00	2 300,00	7 300,00		60 000,00	7 300,00
2056/2000059 Sparkasse Niederösterreich ABA BA14 2023 0062 408356	851000	AT	2023 - 2048  EUR/3,625% FIX verzinst	61 580,00 200 000,00	56 700,00		2 500,00	2 000,00	4 500,00		54 200,00	4 500,00
2056/2000059 Sparkasse Niederösterreich ABA BA14 2023 0062 408356	851044	AT	2023 - 2048  EUR/3,625% FIX verzinst	85 020,00 200 000,00	78 200,00		3 400,00	2 800,00	6 200,00		74 800,00	6 200,00
2056/2000059 Sparkasse Niederösterreich ABA BA14 2023 0062 408356	851045	AT	2023 - 2048  EUR/3,625% FIX verzinst	53 400,00 200 000,00	49 100,00		2 100,00	1 800,00	3 900,00		47 000,00	3 900,00
2056/2000060 Sparkasse Niederösterreich WVA BA17/Seitenarm Walter Sachs Straße/Hochbehäl t 0062 408349	850000	AT	2023 - 2043  EUR/3,625% FIX verzinst	76 104,00 240 000,00	68 500,00		3 800,00	2 400,00	6 200,00		64 700,00	6 200,00
2056/2000060 Sparkasse Niederösterreich WVA BA17/Seitenarm Walter Sachs Straße/Hochbehäl t 0062 408349	850045	AT	2023 - 2043  EUR/3,625% FIX verzinst	128 784,00 240 000,00	115 900,00		6 400,00	4 200,00	10 600,00		109 500,00	10 600,00
2056/2000060 Sparkasse Niederösterreich WVA BA17/Seitenarm Walter Sachs Straße/Hochbehäl t 0062 408349	850046	AT	2023 - 2043  EUR/3,625% FIX verzinst	35 112,00 240 000,00	31 600,00		1 800,00	1 100,00	2 900,00		29 800,00	2 900,00

# Voranschlag 2026

Marktgemeinde Traisen

# Einzelnachweis über Finanzschulden und Schuldendienst (Anlage 6c)

Darlehen	Ansatz	Staat	Laufzeit	Darlehenshöhe	Buchwert	Zugang	Tilgung	Zinsen	Summe	Schuldendienst-	Buchwert	Netto
Darlehensgeber				Gesamt	31.12.2025				Schuldendienst	ersätze	31.12.2026	Schuldendienst
Verwendung			Währung/Zinssatz									
Aktenzahl			Zinsindikator									
2071/1000003	632000	AT	2010 - 2024	95 000,00	100,00						100,00	
HYPO NOE Landesbank für Niederösterreich und Hochwasserschutz, ursprünglich Raiba 26.000.125, Umschuldung 8/2013												
0466-206105			euribor6m									
2071/1000055	240100	AT	2012 - 2022	130 000,00						1 900,00		-1 900,00
HYPO NOE Landesbank für Niederösterreich und Kindergarten Siedlung, Thermische Sanierung 635029285												
0466-187704			euribor6m									
2071/1000059	612000	AT	2019 - 2029	200 000,00	80 000,00		20 000,00	500,00	20 500,00	300,00	60 000,00	20 200,00
HYPO NOE Landesbank für Niederösterreich und Straßenbau 2019												
466-320005			EUR/0,609% FIX verzinst									
2071/2000042	853000	AT	2003 - 2028	36 567,00	3 800,00		1 300,00	100,00	1 400,00		2 500,00	1 400,00
HYPO NOE Landesbank für Niederösterreich und Dachreparatur Wohnhaus, Rauchenbergergasse 5												
0466-113301			euribor6m									
2071/2000057	851000	AT	2019 - 2044	200 000,00	152 000,00		8 000,00	700,00	8 700,00		144 000,00	8 700,00
HYPO NOE Landesbank für Niederösterreich und Kanalsanierung BA14 (2019)												
466-320218			EUR/0,470% FIX verzinst									
2071/2000058	850000	AT	2019 - 2045	116 100,00	81 200,00		5 800,00	400,00	6 200,00		75 400,00	6 200,00
HYPO NOE Landesbank für Niederösterreich und Wasserleitungssanierung BA16 (2019)												
466-320102			EUR/0,470% FIX verzinst									
2071/2000059	850000	AT	2020 - 2040	120 000,00	90 000,00		6 000,00	400,00	6 400,00		84 000,00	6 400,00
HYPO NOE Landesbank für Niederösterreich und Wasserleitung BA16 (2020)												
466-337501			EUR/0,410% FIX verzinst									

Darlehen	Ansatz	Staat	Laufzeit	Darlehenshöhe	Buchwert	Zugang	Tilgung	Zinsen	Summe	Schuldendienst-	Buchwert	Netto
Darlehensgeber				Gesamt	31.12.2025				Schuldendienst	ersätze	31.12.2026	Schuldendienst
Verwendung			Währung/Zinssatz									
Aktenzahl			Zinsindikator									
2071/2000060	851000	AT	2020 - 2040	221 200,00	177 000,00		8 800,00	700,00	9 500,00		168 200,00	9 500,00
HYPO NOE Landesbank für Niederösterreich und Abwasserbeseitigung BA14 (2020) EUR/0,420% 466-337404 FIX verzinst												
2071/2000061	851044	AT	2025 - 2050	400 000,00	400 000,00		16 000,00	13 900,00	29 900,00		384 000,00	29 900,00
HYPO NOE Landesbank für Niederösterreich und Darlehen ABA BA 15 EUR/0,000% 466497002 EURIBOR												
2071/2000062	850045	AT	2025 - 2045	100 000,00	100 000,00		5 000,00	3 500,00	8 500,00		95 000,00	8 500,00
HYPO NOE Landesbank für Niederösterreich und Darlehen WVA BA17 EUR/0,000% Bauabschnitt2025 euribor6m 466496405												
2071/2000063	850047	AT	2025 - 2045	140 000,00	140 000,00		7 000,00	4 800,00	11 800,00		133 000,00	11 800,00
HYPO NOE Landesbank für Niederösterreich und Darlehen VH58 Photovoltaik EUR/0,000% 466496502 euribor6m												
2077/2000077	852001	AT	2025 - 2050	800 000,00		800 000,00		24 000,00	24 000,00		800 000,00	24 000,00
Unbekannt Darlehen 2025 WSZ EUR/0,000% euribor6m												
2077/2000078	817003	AT	2026 - 2051	148 000,00		148 000,00		4 400,00	4 400,00		148 000,00	4 400,00
Unbekannt Verabschiedungshalle , Darlehen EUR/3,000% 2026 FIX verzinst												
2077/2000079	850048	AT	2026 - 2051	150 000,00		150 000,00		4 500,00	4 500,00		150 000,00	4 500,00
Unbekannt WVA Sanierung Ortsende Traisen EUR/3,000% FIX verzinst												

Darlehen	Ansatz	Staat	Laufzeit	Darlehenshöhe	Buchwert	Zugang	Tilgung	Zinsen	Summe	Schuldendienst-	Buchwert	Netto
Darlehensgeber				Gesamt	31.12.2025				Schuldendienst	ersätze	31.12.2026	Schuldendienst
Verwendung			Währung/Zinssatz									
Aktenzahl			Zinsindikator									
2077/2000303	850045	AT	2026 - 2051	140 000,00		70 000,00		2 100,00	2 100,00		70 000,00	2 100,00
Unbekannt												
WVA BA 17 BA 2026-2027			EUR/3,000%									
			FIX verzinst									

## 1.4.2. ... von Finanzunternehmen im Ausland

## 1.5. ... von Sonstigen

<b>Zwischensumme</b>					5 392 700,00	1 168 000,00	301 400,00	178 400,00	479 800,00	20 200,00	6 259 300,00	459 600,00
----------------------	--	--	--	--	--------------	--------------	------------	------------	------------	-----------	--------------	------------

## 2. Finanzschulden für den laufenden Aufwand

## 2.1. ... von Trägern des öffentlichen Rechts

## 2.1.1. ... von Bund, Bundesfonds, Bundeskammern

## 2.1.2. ... von Ländern, Landesfonds, Landeskammern

## 2.1.3. ... von Gemeinden, Gemeindeverbänden, Gemeindefonds

## 2.1.4. ... von Sozialversicherungsträgern

## 2.1.5. ... von sonstigen Trägern des öffentlichen Rechts

## 2.2. ... von Beteiligungen der Gebietskörperschaft (ohne Finanzunternehmungen)

## 2.3. ... von Unternehmen (ohne Beteiligungen und ohne Finanzunternehmungen)

## 2.4. ... von Finanzunternehmen

## 2.4.1. ... von Finanzunternehmen im Inland

## 2.4.2. ... von Finanzunternehmen im Ausland

## 2.5. ... von Sonstigen

<b>Zwischensumme</b>					0,00	0,00	0,00	0,00	0,00	0,00	0,00	0,00
----------------------	--	--	--	--	------	------	------	------	------	------	------	------

<b>SUMME (1 und 2)</b>					5 392 700,00	1 168 000,00	301 400,00	178 400,00	479 800,00	20 200,00	6 259 300,00	459 600,00
Davon ohne Quasi-KG *)					1 099 000,00	148 000,00	63 800,00	35 500,00	99 300,00	20 200,00	1 183 200,00	79 100,00
Davon Quasi-KG *)					4 293 700,00	1 020 000,00	237 600,00	142 900,00	380 500,00	0,00	5 076 100,00	380 500,00

\*) Quasi-Kapitalgesellschaften außerhalb des Sektors Staat gemäß ESVG (Ansatz 85-86).

Nachweis über haushaltsinterne Vergütungen (Anlage 6f)



Gruppenebene		Erträge	Aufwendungen
0	Vertretungskörper und allgemeine Verwaltung	5 000,00	0,00
1	Öffentliche Ordnung und Sicherheit	0,00	0,00
2	Unterricht, Erziehung, Sport und Wissenschaft	0,00	0,00
3	Kunst, Kultur und Kultus	0,00	0,00
4	Soziale Wohlfahrt und Wohnbauförderung	0,00	0,00
5	Gesundheit	0,00	0,00
6	Straßen- und Wasserbau, Verkehr	0,00	0,00
7	Wirtschaftsförderung	0,00	0,00
8	Dienstleistungen	0,00	5 000,00
9	Finanzwirtschaft	0,00	0,00
Summe		5 000,00	5 000,00



Rückstellungsspiegel (Anlage 6q)



Rückstellung	Stand 31.12.2025	Dotierungen (+)	Auflösung inkl. Verbrauch (-)	Stand 31.12.2026
<b>Kurzfristig</b>	<b>0,00</b>	<b>0,00</b>	<b>0,00</b>	<b>0,00</b>
Rückstellungen für Prozesskosten				
Rückstellungen für nicht konsumierte Urlaube				
Rückstellungen für ausstehende Rechnungen				
Sonstige kurzfristige Rückstellungen				
<b>Langfristig</b>	<b>305 900,00</b>	<b>26 100,00</b>	<b>0,00</b>	<b>332 000,00</b>
Rückstellungen für Abfertigungen	156 800,00	9 400,00		166 200,00
Rückstellungen für Jubiläumszuwendungen	149 100,00	16 700,00		165 800,00
Rückstellungen für Haftungen				
Rückstellungen für Sanierung von Altlasten				
Rückstellungen für Pensionen (Säule I)				
Sonstige langfristige Rückstellungen				
<b>Gesamtsumme</b>	<b>305 900,00</b>	<b>26 100,00</b>	<b>0,00</b>	<b>332 000,00</b>



Nachweis Vermögen mit abgeänderter Nutzungsdauer



Konto	Bezeichnung	Nutzungsdauer lt. VRV	Abweichende Nutzungsdauer	Begründung
2/0040001/00334	Hollausplatz Fahrbahn Teilstück ab Brücke (Hollausplatz: 140m²	33,0	33,0	Renovierung Platz+Stiege+Gehsteig 2021
2/0040001/01463	Walter Sachs Straße BA 2024-2026	33,0	33,0	
2/0060001/00465	Amtshaus Sanierung Dach u. 1.Stock	50,0	46,0	RND - letzte Sanierung 2004
2/0060001/00959	Aufbahrungshalle Fliesen u.Holzdecke	50,0	43,0	Restnutzungsdauer
2/0060001/00978	Bauhofsanierung 2005+2021 (2005 Dach/2021 Tore u. Fenster)	50,0	30,0	Gebäude wurde 1970 errichtet RND geschätzt
3/0060001/00504	Volksheim Terrasse, Lüftung, Dach, Fenster, Türen	50,0	5,0	Restnutzungsdauer Gesamtgebäude
3/0060001/00506	Volksheim Alu-Türelemente mit Schloss	50,0	3,0	RND Gesamtgebäude
3/0060001/00507	Volksheim Beleuchtung Außenbereich und Schriftzug	50,0	1,0	RND Gebäude aus 1965
3/0060001/00682	Kindergarten FLG Schneerechenanlage	50,0	48,0	Restnutzungsdauer Gebäude
3/0060001/01068	Außenstiege u. Asphalt f.Eingangsbereich Rathausplatz 7	50,0	14,5	Restnutzungsdauer Ordination
3/0060001/01385	Volksheim Faltdach für Terrasse mit Rollo vorne	50,0	46,0	Restnutzungsdauer Terrasse
4/0410001/00933	Vogelstimmkästen Edelstahl	5,0	10,0	geschätzt
4/0430001/00571	Flächenwidmungs- und Bebauungsplan 2015-2017	0,0	10,0	Empfehlung Kommak
4/0430001/00687	Friedhofsplan digital	0,0	25,0	Empfehlung Gemdat
4/0440001/00385	Adobe Photoshop Lizenz für 1 User	0,0	5,0	geschätzt
4/0440001/00387	Adobe in Disign C55 Lizenz für 1 User	0,0	5,0	geschätzt
4/0440001/00389	Lizenzen für SQL-Server 2014 Open GOV	0,0	5,0	geschätzt
4/0440001/00477	Auer-Success Bausoftware	0,0	5,0	geschätzt
4/0440001/00478	Digiplan Kommunal Software zur Berechnung Gebäudeflächen	0,0	5,0	geschätzt
4/0440001/00543	11x MS-Office Standard 2007	0,0	10,0	geschätzt
4/0440001/00546	Virtual CD für 30 Uster	0,0	5,0	geschätzt
4/0440001/00547	Veritas Sicherungssoftware Serveredition	0,0	5,0	geschätzt
4/0440001/00587	LMR Lokales Melderegister	0,0	5,0	geschätzt
4/0440001/00685	GEMGIS View Modul	0,0	5,0	geschätzt
4/0440001/00686	Adobe Photoshop 7.0	0,0	5,0	geschätzt
4/0440001/00709	K.I.M. Bauamt	0,0	5,0	geschätzt
4/0440001/00710	GEMGIS Lizenz Manager	0,0	5,0	geschätzt
4/0440001/01072	k5 Finanzsoftware inkl.Installation u.Schulung	0,0	5,0	geschätzt
4/0440001/01078	MS Windows Server 2016 Std. Open GOV	0,0	5,0	geschätzt
4/0440001/01079	MS Windows Server 2016 CAL Open GOV	0,0	5,0	geschätzt
4/0440001/01080	MS Exchange Server 2016 Std.	0,0	5,0	geschätzt
4/0440001/01081	MS Exchange Std UCAL 2016	0,0	5,0	geschätzt
4/0440001/01082	McAfee Active Virus Defense	0,0	5,0	geschätzt
4/0440001/01084	Backup Hyper-V Unlimited Edition	0,0	5,0	geschätzt
4/0440001/01086	FortiGate VM00 f. Netzwerk	0,0	5,0	geschätzt
4/0440001/01090	MS Office 2016 Std Open GOV	0,0	5,0	geschätzt
4/0440001/01091	MS Office 2016 Pro Plus Open GOV	0,0	5,0	geschätzt
5/0290007/00577	Flügel Yamaha C3 schwarz poliert gebraucht	20,0	10,0	gebraucht
5/0340002/00445	Gewerbemikrowellenherd gebraucht	10,0	5,0	gebrauchtes Gerät
5/0340002/00833	Schlagobersautomat Stölner gebraucht	10,0	5,0	gebrauchtes Gerät

Konto	Bezeichnung	Nutzungsdauer lt. VRV	Abweichende Nutzungsdauer	Begründung
5/0340002/00837	Eiswürfelerzeuger BREMA gebraucht	10,0	5,0	gebrauchtes Gerät
5/0340002/00839	Gläserspüler Aqua40 gebraucht	10,0	5,0	gebrauchtes Gerät
5/0340002/00840	Gasherd 4-flammig gebraucht	10,0	5,0	gebrauchtes Gerät
5/0430001/01005	WVA Leitungskataster	0,0	25,0	lt. Empfehlung Kommak 27.11.18
5/0430001/01012	ABA Leitungskataster BA10	0,0	25,0	lt. Empfehlung Kommak 27.11.2018
5/0430001/01464	KT ABA Leitungskataster BA10	0,0	25,0	lt. Empfehlung Kommak 27.11.2018
5/0440001/01129	IZAR NET Datenbank-Software	0,0	5,0	Software

MFP - Ergebnishaushalt Gesamt 1. Ebene  
- interne Vergütungen enthalten



MVAG	Mittelverwendungs- und -aufbringungsgruppen (1. Ebene)	VA 2026	Plan 2027	Plan 2028	Plan 2029	Plan 2030
211	Erträge aus der operativen Verwaltungstätigkeit	8 102 800,00	8 060 100,00	8 089 700,00	8 210 100,00	8 398 100,00
212	Erträge aus Transfers	730 000,00	644 200,00	322 400,00	399 400,00	263 200,00
213	Finanzerträge	2 600,00	2 600,00	2 600,00	2 600,00	2 600,00
<b>21</b>	<b>Summe Erträge</b>	<b>8 835 400,00</b>	<b>8 706 900,00</b>	<b>8 414 700,00</b>	<b>8 612 100,00</b>	<b>8 663 900,00</b>
221	Personalaufwand	2 399 000,00	2 416 800,00	2 488 100,00	2 556 700,00	2 631 800,00
222	Sachaufwand	3 296 500,00	3 085 200,00	2 941 600,00	2 945 400,00	2 945 500,00
223	Transferaufwand	3 433 000,00	3 568 800,00	3 744 400,00	3 936 700,00	4 138 300,00
224	Finanzaufwand	186 900,00	196 900,00	187 500,00	183 400,00	168 100,00
<b>22</b>	<b>Summe Aufwendungen</b>	<b>9 315 400,00</b>	<b>9 267 700,00</b>	<b>9 361 600,00</b>	<b>9 622 200,00</b>	<b>9 883 700,00</b>
<b>SA0</b>	<b>Saldo (0) Nettoergebnis (21 - 22)</b>	<b>-480 000,00</b>	<b>-560 800,00</b>	<b>-946 900,00</b>	<b>-1 010 100,00</b>	<b>-1 219 800,00</b>
230	Entnahmen von Haushaltsrücklagen	302 000,00				
240	Zuweisungen an Haushaltsrücklagen	-48 600,00	13 300,00	13 300,00	13 300,00	13 300,00
<b>SA01</b>	<b>Saldo (01) Haushaltsrücklagen (230 - 240)</b>	<b>350 600,00</b>	<b>-13 300,00</b>	<b>-13 300,00</b>	<b>-13 300,00</b>	<b>-13 300,00</b>
<b>SA00</b>	<b>Saldo (00) Nettoergebnis nach Haushaltsrücklagen (Saldo 0 + Saldo 01)</b>	<b>-129 400,00</b>	<b>-574 100,00</b>	<b>-960 200,00</b>	<b>-1 023 400,00</b>	<b>-1 233 100,00</b>



MFP - Finanzierungshaushalt Gesamt 1. Ebene  
- interne Vergütungen enthalten



MVAG	Mittelverwendungs- und -aufbringungsgruppen (1. Ebene)	VA 2026	Plan 2027	Plan 2028	Plan 2029	Plan 2030
<b>OPERATIVE GEBARUNG</b>						
311	Einzahlungen aus operativer Verwaltungstätigkeit	7 834 400,00	7 910 300,00	8 051 000,00	8 191 200,00	8 345 600,00
312	Einzahlungen aus Transfers	587 500,00	507 500,00	188 000,00	265 700,00	133 600,00
313	Einzahlungen aus Finanzerträgen	2 600,00	2 600,00	2 600,00	2 600,00	2 600,00
<b>31</b>	<b>Summe Einzahlungen operative Gebarung</b>	<b>8 424 500,00</b>	<b>8 420 400,00</b>	<b>8 241 600,00</b>	<b>8 459 500,00</b>	<b>8 481 800,00</b>
321	Auszahlungen aus Personalaufwand	2 372 900,00	2 416 800,00	2 488 100,00	2 556 700,00	2 631 800,00
322	Auszahlungen aus Sachaufwand	1 895 800,00	1 842 300,00	1 844 500,00	1 902 000,00	1 907 100,00
323	Auszahlungen aus Transfers	3 433 000,00	3 568 800,00	3 744 400,00	3 936 700,00	4 138 300,00
324	Auszahlungen aus Finanzaufwand	186 900,00	196 900,00	187 500,00	183 400,00	168 100,00
<b>32</b>	<b>Summe Auszahlungen operative Gebarung</b>	<b>7 888 600,00</b>	<b>8 024 800,00</b>	<b>8 264 500,00</b>	<b>8 578 800,00</b>	<b>8 845 300,00</b>
<b>SA1</b>	<b>Saldo (1) Geldfluss aus der operativen Gebarung (31 – 32)</b>	<b>535 900,00</b>	<b>395 600,00</b>	<b>-22 900,00</b>	<b>-119 300,00</b>	<b>-363 500,00</b>
<b>INVESTIVE GEBARUNG</b>						
331	Einzahlungen aus der Investitionstätigkeit					
332	Einzahlungen aus der Rückzahlung von Darlehen sowie gewährten Vorschüssen	14 500,00	14 500,00	14 500,00	14 500,00	14 500,00
333	Einzahlungen aus Kapitaltransfers	223 200,00	135 400,00	99 200,00	65 000,00	65 000,00
<b>33</b>	<b>Summe Einzahlungen investive Gebarung</b>	<b>237 700,00</b>	<b>149 900,00</b>	<b>113 700,00</b>	<b>79 500,00</b>	<b>79 500,00</b>
341	Auszahlungen aus der Investitionstätigkeit	2 067 500,00	832 600,00	748 500,00	459 500,00	128 500,00
342	Auszahlungen aus der Gewährung von Darlehen sowie gewährten Vorschüssen	7 000,00	7 000,00	7 000,00	7 000,00	7 000,00
343	Auszahlungen aus Kapitaltransfers					
<b>34</b>	<b>Summe Auszahlungen investive Gebarung</b>	<b>2 074 500,00</b>	<b>839 600,00</b>	<b>755 500,00</b>	<b>466 500,00</b>	<b>135 500,00</b>
<b>SA2</b>	<b>Saldo (2) Geldfluss aus der investiven Gebarung (33 – 34)</b>	<b>-1 836 800,00</b>	<b>-689 700,00</b>	<b>-641 800,00</b>	<b>-387 000,00</b>	<b>-56 000,00</b>
<b>SA3</b>	<b>Saldo (3) Nettofinanzierungssaldo (Saldo 1 + Saldo 2)</b>	<b>-1 300 900,00</b>	<b>-294 100,00</b>	<b>-664 700,00</b>	<b>-506 300,00</b>	<b>-419 500,00</b>

MVAG	Mittelverwendungs- und -aufbringungsgruppen (1. Ebene)	VA 2026	Plan 2027	Plan 2028	Plan 2029	Plan 2030
<b>FINANZIERUNGSTÄTIGKEIT</b>						
351	Einzahlungen aus der Aufnahme von Finanzschulden	1 168 000,00	309 000,00	330 000,00	100 000,00	88 000,00
353	Einzahlungen infolge eines Kapitaltausches bei derivativen Finanzinstrumenten mit Grundgeschäft					
355	Einzahlungen aus dem Abgang von Finanzinstrumenten					
<b>35</b>	<b>Summe Einzahlungen aus der Finanzierungstätigkeit</b>	<b>1 168 000,00</b>	<b>309 000,00</b>	<b>330 000,00</b>	<b>100 000,00</b>	<b>88 000,00</b>
361	Auszahlungen aus der Tilgung von Finanzschulden	314 700,00	355 000,00	376 900,00	384 300,00	356 000,00
363	Auszahlungen infolge eines Kapitaltausches bei derivativen Finanzinstrumenten mit Grundgeschäft					
365	Auszahlungen für den Erwerb von Finanzinstrumenten					
<b>36</b>	<b>Summe Auszahlungen aus der Finanzierungstätigkeit</b>	<b>314 700,00</b>	<b>355 000,00</b>	<b>376 900,00</b>	<b>384 300,00</b>	<b>356 000,00</b>
<b>SA4</b>	<b>Saldo (4) Geldfluss aus der Finanzierungstätigkeit (35 – 36)</b>	<b>853 300,00</b>	<b>-46 000,00</b>	<b>-46 900,00</b>	<b>-284 300,00</b>	<b>-268 000,00</b>
<b>SA5</b>	<b>Saldo (5) Geldfluss aus der voranschlagswirksamen Gebarung (Saldo 3 + Saldo 4)</b>	<b>-447 600,00</b>	<b>-340 100,00</b>	<b>-711 600,00</b>	<b>-790 600,00</b>	<b>-687 500,00</b>

MFP - Ergebnishaushalt Gesamt 1. und 2. Ebene  
- interne Vergütungen enthalten



MVAG	Mittelverwendungs- und aufbringungsgruppen (1. und 2. Ebene)	VA 2026	Plan 2027	Plan 2028	Plan 2029	Plan 2030
<b>211</b>	<b>Erträge aus der operativen Verwaltungstätigkeit</b>	<b>8 102 800,00</b>	<b>8 060 100,00</b>	<b>8 089 700,00</b>	<b>8 210 100,00</b>	<b>8 398 100,00</b>
2111	Erträge aus eigenen Abgaben	2 226 500,00	2 214 600,00	2 242 400,00	2 270 900,00	2 310 200,00
2112	Erträge aus Ertragsanteilen	3 617 000,00	3 691 000,00	3 764 500,00	3 839 500,00	3 915 700,00
2113	Erträge aus Gebühren	1 550 500,00	1 571 100,00	1 606 600,00	1 639 300,00	1 674 200,00
2114	Erträge aus Leistungen	86 500,00	77 400,00	77 600,00	77 700,00	77 900,00
2115	Erträge aus Besitz und wirtschaftlicher Tätigkeit	155 000,00	155 400,00	155 800,00	156 300,00	156 700,00
2116	Erträge aus Veräußerung und sonstige Erträge	467 300,00	350 600,00	242 800,00	226 400,00	263 400,00
2117	Nicht finanzierungswirksame operative Erträge					
<b>212</b>	<b>Erträge aus Transfers</b>	<b>730 000,00</b>	<b>644 200,00</b>	<b>322 400,00</b>	<b>399 400,00</b>	<b>263 200,00</b>
2121	Transferertrag von Trägern des öffentlichen Rechts	568 000,00	500 400,00	180 900,00	258 500,00	126 300,00
2122	Transferertrag von Beteiligungen					
2123	Transferertrag von Unternehmen (mit Finanzunternehmen)	12 500,00				
2124	Transferertrag von Haushalten und Organisationen ohne Erwerbscharakter	7 000,00	7 100,00	7 100,00	7 200,00	7 300,00
2125	Transferertrag vom Ausland					
2126	Investitions- und Tilgungszuschüsse zwischen Unternehmungen und Betrieben der Gebietskörperschaft und der Gebietskörperschaft					
2127	Nicht finanzierungswirksamer Transferertrag	142 500,00	136 700,00	134 400,00	133 700,00	129 600,00
<b>213</b>	<b>Finanzerträge</b>	<b>2 600,00</b>	<b>2 600,00</b>	<b>2 600,00</b>	<b>2 600,00</b>	<b>2 600,00</b>
2131	Erträge aus Zinsen	2 600,00	2 600,00	2 600,00	2 600,00	2 600,00
2132	Erträge aus Zinsen aus derivativen Finanzinstrumenten mit und ohne Grundgeschäft					
2133	Erträge aus Gewinnentnahmen von marktbestimmten Betrieben					
2134	Sonstige Finanzerträge					
2135	Erträge aus Dividenden/Gewinnausschüttungen					
2136	Sonstige nicht finanzierungswirksame Finanzerträge					
<b>21</b>	<b>Summe Erträge</b>	<b>8 835 400,00</b>	<b>8 706 900,00</b>	<b>8 414 700,00</b>	<b>8 612 100,00</b>	<b>8 663 900,00</b>
<b>221</b>	<b>Personalaufwand</b>	<b>2 399 000,00</b>	<b>2 416 800,00</b>	<b>2 488 100,00</b>	<b>2 556 700,00</b>	<b>2 631 800,00</b>
2211	Personalaufwand (Bezüge, Nebengebühren, Mehrleistungen)	1 898 100,00	1 934 200,00	1 992 400,00	2 047 200,00	2 108 000,00
2212	Gesetzlicher und freiwilliger Sozialaufwand	473 900,00	481 700,00	494 800,00	508 500,00	522 800,00
2213	Sonstiger Personalaufwand	900,00	900,00	900,00	1 000,00	1 000,00
2214	Nicht finanzierungswirksamer Personalaufwand	26 100,00				
<b>222</b>	<b>Sachaufwand</b>	<b>3 296 500,00</b>	<b>3 085 200,00</b>	<b>2 941 600,00</b>	<b>2 945 400,00</b>	<b>2 945 500,00</b>
2221	Gebrauchs- und Verbrauchsgüter, Handelswaren	245 100,00	242 200,00	248 100,00	250 600,00	253 400,00
2222	Verwaltungs- und Betriebsaufwand	362 900,00	370 100,00	376 100,00	385 100,00	393 500,00

MVAG	Mittelverwendungs- und aufbringungsgruppen (1. und 2. Ebene)	VA 2026	Plan 2027	Plan 2028	Plan 2029	Plan 2030
2223	Leasing- und Mietaufwand	103 500,00	105 300,00	107 200,00	109 100,00	111 000,00
2224	Instandhaltung	203 600,00	203 500,00	204 100,00	204 800,00	205 000,00
2225	Sonstiger Sachaufwand	1 244 900,00	1 066 800,00	943 500,00	967 100,00	992 500,00
2226	Nicht finanzierungswirksamer Sachaufwand	1 136 500,00	1 097 300,00	1 062 600,00	1 028 700,00	990 100,00
<b>223</b>	<b>Transferaufwand</b>	<b>3 433 000,00</b>	<b>3 568 800,00</b>	<b>3 744 400,00</b>	<b>3 936 700,00</b>	<b>4 138 300,00</b>
2231	Transferaufwand an Träger des öffentlichen Rechts	3 210 900,00	3 345 400,00	3 520 000,00	3 711 000,00	3 911 600,00
2232	Transferaufwand an Beteiligungen					
2233	Transferaufwand an Unternehmen (mit Finanzunternehmen)	104 300,00	105 400,00	106 600,00	107 700,00	108 900,00
2234	Transferaufwand an Haushalte und Organisationen ohne Erwerbscharakter	117 800,00	118 000,00	117 800,00	118 000,00	117 800,00
2235	Transferaufwand an das Ausland					
2236	Investitions- und Tilgungszuschüsse zwischen Unternehmungen und Betrieben der Gebietskörperschaft und der Gebietskörperschaft					
2237	Nicht finanzierungswirksamer Transferaufwand					
<b>224</b>	<b>Finanzaufwand</b>	<b>186 900,00</b>	<b>196 900,00</b>	<b>187 500,00</b>	<b>183 400,00</b>	<b>168 100,00</b>
2241	Aufwendungen für Zinsen	182 200,00	192 200,00	182 800,00	178 700,00	163 400,00
2242	Zinsen und sonstige Aufwendungen aus derivativen Finanzinstrumenten mit und ohne Grundgeschäft					
2243	Gewinnentnahmen von Unternehmungen und marktbestimmten Betrieben der Gebietskörperschaft (innerhalb der Gebietskörperschaft)					
2244	Sonstiger Finanzaufwand	4 700,00	4 700,00	4 700,00	4 700,00	4 700,00
2245	Nicht finanzierungswirksamer Finanzaufwand					
<b>22</b>	<b>Summe Aufwendungen</b>	<b>9 315 400,00</b>	<b>9 267 700,00</b>	<b>9 361 600,00</b>	<b>9 622 200,00</b>	<b>9 883 700,00</b>
<b>SA0</b>	<b>Saldo (0) Nettoergebnis (21 - 22)</b>	<b>-480 000,00</b>	<b>-560 800,00</b>	<b>-946 900,00</b>	<b>-1 010 100,00</b>	<b>-1 219 800,00</b>
<b>230</b>	<b>Entnahmen von Haushaltsrücklagen</b>	<b>302 000,00</b>	<b>0,00</b>	<b>0,00</b>	<b>0,00</b>	<b>0,00</b>
2301	Entnahmen von Haushaltsrücklagen	302 000,00				
<b>240</b>	<b>Zuweisungen an Haushaltsrücklagen</b>	<b>-48 600,00</b>	<b>13 300,00</b>	<b>13 300,00</b>	<b>13 300,00</b>	<b>13 300,00</b>
2401	Zuweisungen an Haushaltsrücklagen	-48 600,00	13 300,00	13 300,00	13 300,00	13 300,00
<b>SA01</b>	<b>Saldo (01) Haushaltsrücklagen (230 - 240)</b>	<b>350 600,00</b>	<b>-13 300,00</b>	<b>-13 300,00</b>	<b>-13 300,00</b>	<b>-13 300,00</b>
<b>SA00</b>	<b>Saldo (00) Nettoergebnis nach Haushaltsrücklagen (Saldo 0 + Saldo 01)</b>	<b>-129 400,00</b>	<b>-574 100,00</b>	<b>-960 200,00</b>	<b>-1 023 400,00</b>	<b>-1 233 100,00</b>

MFP - Finanzierungshaushalt Gesamt 1. und 2. Ebene  
- interne Vergütungen enthalten



MVAG	Mittelverwendungs- und aufbringungsgruppen (1. und 2. Ebene)	VA 2026	Plan 2027	Plan 2028	Plan 2029	Plan 2030
<b>311</b>	<b>Einzahlungen aus operativer Verwaltungstätigkeit</b>	<b>7 834 400,00</b>	<b>7 910 300,00</b>	<b>8 051 000,00</b>	<b>8 191 200,00</b>	<b>8 345 600,00</b>
3111	Einzahlungen aus eigenen Abgaben	2 226 500,00	2 214 600,00	2 242 400,00	2 270 900,00	2 310 200,00
3112	Einzahlungen aus Ertragsanteilen	3 617 000,00	3 691 000,00	3 764 500,00	3 839 500,00	3 915 700,00
3113	Einzahlungen aus Gebühren	1 550 500,00	1 571 100,00	1 606 600,00	1 639 300,00	1 674 200,00
3114	Einzahlungen aus Leistungen	86 500,00	77 400,00	77 600,00	77 700,00	77 900,00
3115	Einzahlungen aus Besitz und wirtschaftlicher Tätigkeit	155 000,00	155 400,00	155 800,00	156 300,00	156 700,00
3116	Einzahlungen aus Veräußerung von geringwertigen Wirtschaftsgütern (GWG) und sonstige Einzahlungen	198 900,00	200 800,00	204 100,00	207 500,00	210 900,00
<b>312</b>	<b>Einzahlungen aus Transfers</b>	<b>587 500,00</b>	<b>507 500,00</b>	<b>188 000,00</b>	<b>265 700,00</b>	<b>133 600,00</b>
3121	Transferzahlungen von Trägern des öffentlichen Rechts	568 000,00	500 400,00	180 900,00	258 500,00	126 300,00
3122	Transferzahlungen von Beteiligungen					
3123	Transferzahlungen von Unternehmen (inkl. Finanzunternehmen)	12 500,00				
3124	Transferzahlungen von Haushalten und Organisationen ohne Erwerbscharakter	7 000,00	7 100,00	7 100,00	7 200,00	7 300,00
3125	Transferzahlungen vom Ausland					
3126	Investitions- und Tilgungszuschüsse zwischen Unternehmungen und Betrieben der Gebietskörperschaft und der Gebietskörperschaft					
<b>313</b>	<b>Einzahlungen aus Finanzerträgen</b>	<b>2 600,00</b>	<b>2 600,00</b>	<b>2 600,00</b>	<b>2 600,00</b>	<b>2 600,00</b>
3131	Einzahlungen aus Zinserträgen	2 600,00	2 600,00	2 600,00	2 600,00	2 600,00
3132	Einzahlungen aus Zinsen aus derivativen Finanzinstrumenten mit und ohne Grundgeschäft					
3133	Einzahlungen aus Gewinnentnahmen von marktbestimmten Betrieben					
3134	Sonstige Einzahlungen aus Finanzerträgen					
3135	Einzahlungen aus Dividenden/Gewinnausschüttungen					
<b>31</b>	<b>Summe Einzahlungen operative Gebarung</b>	<b>8 424 500,00</b>	<b>8 420 400,00</b>	<b>8 241 600,00</b>	<b>8 459 500,00</b>	<b>8 481 800,00</b>
<b>321</b>	<b>Auszahlungen aus Personalaufwand</b>	<b>2 372 900,00</b>	<b>2 416 800,00</b>	<b>2 488 100,00</b>	<b>2 556 700,00</b>	<b>2 631 800,00</b>
3211	Auszahlungen für Personalaufwand (Bezüge, Nebengebühren, und Mehrleistungsvergütungen)	1 898 100,00	1 934 200,00	1 992 400,00	2 047 200,00	2 108 000,00
3212	Auszahlungen für gesetzliche und freiwillige Sozialaufwendungen	473 900,00	481 700,00	494 800,00	508 500,00	522 800,00
3213	Auszahlungen aus sonstigem Personalaufwand	900,00	900,00	900,00	1 000,00	1 000,00
<b>322</b>	<b>Auszahlungen aus Sachaufwand</b>	<b>1 895 800,00</b>	<b>1 842 300,00</b>	<b>1 844 500,00</b>	<b>1 902 000,00</b>	<b>1 907 100,00</b>
3221	Auszahlungen für Gebrauchs- und Verbrauchsgüter, Handelswaren	245 100,00	242 200,00	248 100,00	250 600,00	253 400,00
3222	Auszahlungen für Verwaltungs- und Betriebsaufwand	362 900,00	370 100,00	376 100,00	385 100,00	393 500,00
3223	Auszahlungen für Leasing- und Mietaufwand	103 500,00	105 300,00	107 200,00	109 100,00	111 000,00
3224	Auszahlungen für Instandhaltung	203 600,00	203 500,00	204 100,00	204 800,00	205 000,00
3225	Sonstige Auszahlungen aus Sachaufwand	980 700,00	921 200,00	909 000,00	952 400,00	944 200,00
3226	Auszahlungen aus der Inanspruchnahme von Haftungen					

MVAG	Mittelverwendungs- und aufbringungsgruppen (1. und 2. Ebene)	VA 2026	Plan 2027	Plan 2028	Plan 2029	Plan 2030
<b>323</b>	<b>Auszahlungen aus Transfers</b>	<b>3 433 000,00</b>	<b>3 568 800,00</b>	<b>3 744 400,00</b>	<b>3 936 700,00</b>	<b>4 138 300,00</b>
3231	Transferzahlungen an Träger des öffentlichen Rechts	3 210 900,00	3 345 400,00	3 520 000,00	3 711 000,00	3 911 600,00
3232	Transferzahlungen an Beteiligungen					
3233	Transferzahlungen an Unternehmen (inkl. Finanzunternehmen)	104 300,00	105 400,00	106 600,00	107 700,00	108 900,00
3234	Transferzahlungen an Haushalte und Organisationen ohne Erwerbscharakter	117 800,00	118 000,00	117 800,00	118 000,00	117 800,00
3235	Transferzahlungen an das Ausland					
3236	Investitions- und Tilgungszuschüsse zwischen Unternehmungen und Betrieben der Gebietskörperschaft und der Gebietskörperschaft					
<b>324</b>	<b>Auszahlungen aus Finanzaufwand</b>	<b>186 900,00</b>	<b>196 900,00</b>	<b>187 500,00</b>	<b>183 400,00</b>	<b>168 100,00</b>
3241	Auszahlungen für Zinsen	182 200,00	192 200,00	182 800,00	178 700,00	163 400,00
3242	Auszahlungen für Zinsen aus derivativen Finanzinstrumenten mit und ohne Grundgeschäft					
3243	Auszahlungen aus Gewinnentnahmen von marktbestimmten Betrieben					
3244	Sonstige Auszahlungen aus Finanzaufwendungen	4 700,00	4 700,00	4 700,00	4 700,00	4 700,00
<b>32</b>	<b>Summe Auszahlungen operative Gebarung</b>	<b>7 888 600,00</b>	<b>8 024 800,00</b>	<b>8 264 500,00</b>	<b>8 578 800,00</b>	<b>8 845 300,00</b>
<b>SA1</b>	<b>Saldo (1) Geldfluss aus der operativen Gebarung (31 – 32)</b>	<b>535 900,00</b>	<b>395 600,00</b>	<b>-22 900,00</b>	<b>-119 300,00</b>	<b>-363 500,00</b>
<b>331</b>	<b>Einzahlungen aus der Investitionstätigkeit</b>	<b>0,00</b>	<b>0,00</b>	<b>0,00</b>	<b>0,00</b>	<b>0,00</b>
3311	Einzahlungen aus der Veräußerung von immateriellem Vermögen					
3312	Einzahlungen aus der Veräußerung von Grundstücken und Grundstückeinrichtungen					
3313	Einzahlungen aus der Veräußerung von Gebäuden und Bauten					
3314	Einzahlungen aus der Veräußerung von technischen Anlagen, Fahrzeugen und Maschinen					
3315	Einzahlungen aus der Veräußerung von Amts-, Betriebs- und Geschäftsausstattung					
3316	Einzahlungen aus der Veräußerung von Kulturgütern					
3317	Einzahlungen aus der Veräußerung von Beteiligungen					
3318	Einzahlungen aus der Veräußerung von kofinanzierten Schutzbauten					
<b>332</b>	<b>Einzahlungen aus der Rückzahlung von Darlehen sowie gewährten Vorschüssen</b>	<b>14 500,00</b>	<b>14 500,00</b>	<b>14 500,00</b>	<b>14 500,00</b>	<b>14 500,00</b>
3321	Einzahlungen aus Darlehen an Träger des öffentlichen Rechts	13 300,00	13 300,00	13 300,00	13 300,00	13 300,00
3322	Einzahlungen aus Darlehen an Beteiligungen					
3323	Einzahlungen aus Darlehen an Unternehmen und Haushalte					
3325	Einzahlungen aus Vorschüssen und Anzahlungen	1 200,00	1 200,00	1 200,00	1 200,00	1 200,00
<b>333</b>	<b>Einzahlungen aus Kapitaltransfers</b>	<b>223 200,00</b>	<b>135 400,00</b>	<b>99 200,00</b>	<b>65 000,00</b>	<b>65 000,00</b>
3331	Kapitaltransferzahlungen von Trägern des öffentlichen Rechts	194 200,00	103 400,00	68 200,00	34 000,00	34 000,00
3332	Kapitaltransferzahlungen von Beteiligungen					
3333	Kapitaltransferzahlungen von Unternehmen					
3334	Kapitaltransferzahlungen von Haushalten und Organisationen ohne Erwerbscharakter	29 000,00	32 000,00	31 000,00	31 000,00	31 000,00

MVAG	Mittelverwendungs- und aufbringungsgruppen (1. und 2. Ebene)	VA 2026	Plan 2027	Plan 2028	Plan 2029	Plan 2030
3335	Kapitaltransferzahlungen vom Ausland					
<b>33</b>	<b>Summe Einzahlungen investive Gebarung</b>	<b>237 700,00</b>	<b>149 900,00</b>	<b>113 700,00</b>	<b>79 500,00</b>	<b>79 500,00</b>
<b>341</b>	<b>Auszahlungen aus der Investitionstätigkeit</b>	<b>2 067 500,00</b>	<b>832 600,00</b>	<b>748 500,00</b>	<b>459 500,00</b>	<b>128 500,00</b>
3411	Auszahlungen für den Erwerb von immateriellem Vermögen	40 000,00	10 000,00	10 000,00		5 000,00
3412	Auszahlungen für den Erwerb von Grundstücken und Grundstückseinrichtungen	664 800,00	607 500,00	595 500,00	452 500,00	81 000,00
3413	Auszahlungen für den Erwerb von Gebäuden und Bauten	1 235 000,00	210 000,00	143 000,00		42 500,00
3414	Auszahlungen für den Erwerb von technischen Anlagen, Fahrzeugen und Maschinen	47 000,00	5 100,00		7 000,00	
3415	Auszahlungen für den Erwerb von Amts-, Betriebs- und Geschäftsausstattung	80 700,00				
3416	Auszahlungen für den Erwerb von Kulturgütern					
3417	Auszahlungen für den Erwerb von Beteiligungen					
3418	Auszahlungen für den Erwerb von kofinanzierten Schutzbauten					
<b>342</b>	<b>Auszahlungen aus der Gewährung von Darlehen sowie gewährten Vorschüssen</b>	<b>7 000,00</b>	<b>7 000,00</b>	<b>7 000,00</b>	<b>7 000,00</b>	<b>7 000,00</b>
3421	Auszahlungen von Darlehen an Träger des öffentlichen Rechts					
3422	Auszahlungen von Darlehen an Beteiligungen					
3423	Auszahlungen von Darlehen an Unternehmen und Haushalte					
3425	Auszahlungen von Vorschüssen und Anzahlungen	7 000,00	7 000,00	7 000,00	7 000,00	7 000,00
<b>343</b>	<b>Auszahlungen aus Kapitaltransfers</b>	<b>0,00</b>	<b>0,00</b>	<b>0,00</b>	<b>0,00</b>	<b>0,00</b>
3431	Kapitaltransferzahlungen an Träger des öffentlichen Rechts					
3432	Kapitaltransferzahlungen an Beteiligungen					
3433	Kapitaltransferzahlungen an Unternehmen (Finanzunternehmen)					
3434	Kapitaltransferzahlungen an Haushalte und Organisationen ohne Erwerbscharakter					
3435	Kapitaltransferzahlungen an das Ausland					
<b>34</b>	<b>Summe Auszahlungen investive Gebarung</b>	<b>2 074 500,00</b>	<b>839 600,00</b>	<b>755 500,00</b>	<b>466 500,00</b>	<b>135 500,00</b>
<b>SA2</b>	<b>Saldo (2) Geldfluss aus der investiven Gebarung (33 – 34)</b>	<b>-1 836 800,00</b>	<b>-689 700,00</b>	<b>-641 800,00</b>	<b>-387 000,00</b>	<b>-56 000,00</b>
<b>SA3</b>	<b>Saldo (3) Nettofinanzierungssaldo (Saldo 1 + Saldo 2)</b>	<b>-1 300 900,00</b>	<b>-294 100,00</b>	<b>-664 700,00</b>	<b>-506 300,00</b>	<b>-419 500,00</b>
<b>351</b>	<b>Einzahlungen aus der Aufnahme von Finanzschulden</b>	<b>1 168 000,00</b>	<b>309 000,00</b>	<b>330 000,00</b>	<b>100 000,00</b>	<b>88 000,00</b>
3511	Einzahlungen aus empfangenen Darlehen von öffentlichen Körperschaften und Rechtsträgern					
3512	Einzahlungen aus empfangenen Darlehen von Beteiligungen					
3513	Einzahlungen aus empfangenen Darlehen von Unternehmen und privaten Haushalten					
3514	Einzahlungen aus Finanzschulden (Finanzunternehmen)	1 168 000,00	309 000,00	330 000,00	100 000,00	88 000,00
3515	Einzahlungen aus Aufnahmen von Leasingverbindlichkeiten					
<b>353</b>	<b>Einzahlungen infolge eines Kapitaltauschs bei derivativen Finanzinstrumenten mit Grundgeschäft</b>	<b>0,00</b>	<b>0,00</b>	<b>0,00</b>	<b>0,00</b>	<b>0,00</b>

MVAG	Mittelverwendungs- und aufbringungsgruppen (1. und 2. Ebene)	VA 2026	Plan 2027	Plan 2028	Plan 2029	Plan 2030
3530	Einzahlungen infolge eines Kapitaltausches bei derivativen Finanzinstrumenten mit Grundgeschäft					
<b>355</b>	<b>Einzahlungen aus dem Abgang von Finanzinstrumenten</b>	<b>0,00</b>	<b>0,00</b>	<b>0,00</b>	<b>0,00</b>	<b>0,00</b>
3550	Einzahlungen aus dem Abgang von Finanzinstrumenten					
<b>35</b>	<b>Summe Einzahlungen aus der Finanzierungstätigkeit</b>	<b>1 168 000,00</b>	<b>309 000,00</b>	<b>330 000,00</b>	<b>100 000,00</b>	<b>88 000,00</b>
<b>361</b>	<b>Auszahlungen aus der Tilgung von Finanzschulden</b>	<b>314 700,00</b>	<b>355 000,00</b>	<b>376 900,00</b>	<b>384 300,00</b>	<b>356 000,00</b>
3611	Auszahlungen aus empfangenen Darlehen von öffentlichen Körperschaften und Rechtsträgern	13 300,00	13 300,00	13 300,00	13 300,00	13 300,00
3612	Auszahlungen aus empfangenen Darlehen von Beteiligungen					
3613	Auszahlungen aus empfangenen Darlehen von Unternehmen und privaten Haushalten					
3614	Auszahlungen aus Finanzschulden	301 400,00	341 700,00	363 600,00	371 000,00	342 700,00
3615	Auszahlungen aus Rückzahlungen von Leasingverbindlichkeiten					
<b>363</b>	<b>Auszahlungen infolge eines Kapitaltausches bei derivativen Finanzinstrumenten mit Grundgeschäft</b>	<b>0,00</b>	<b>0,00</b>	<b>0,00</b>	<b>0,00</b>	<b>0,00</b>
3630	Auszahlungen infolge eines Kapitaltausches bei derivativen Finanzinstrumenten mit Grundgeschäft					
<b>365</b>	<b>Auszahlungen für den Erwerb von Finanzinstrumenten</b>	<b>0,00</b>	<b>0,00</b>	<b>0,00</b>	<b>0,00</b>	<b>0,00</b>
3650	Auszahlungen für den Erwerb von Finanzinstrumenten					
<b>36</b>	<b>Summe Auszahlungen aus der Finanzierungstätigkeit</b>	<b>314 700,00</b>	<b>355 000,00</b>	<b>376 900,00</b>	<b>384 300,00</b>	<b>356 000,00</b>
<b>SA4</b>	<b>Saldo (4) Geldfluss aus der Finanzierungstätigkeit (35 – 36)</b>	<b>853 300,00</b>	<b>-46 000,00</b>	<b>-46 900,00</b>	<b>-284 300,00</b>	<b>-268 000,00</b>
<b>SA5</b>	<b>Saldo (5) Geldfluss aus der voranschlagswirksamen Gebarung (Saldo 3 + Saldo 4)</b>	<b>-447 600,00</b>	<b>-340 100,00</b>	<b>-711 600,00</b>	<b>-790 600,00</b>	<b>-687 500,00</b>

MFP - Haushaltspotential (aufbauend auf der Ergebnisrechnung)



MVAG	Mittelverwendungs- und -aufbringungsgruppen	Mittelaufbringung	Mittelverwendung	Saldo
211	Erträge aus der operativen Verwaltungstätigkeit	8 102 800,00		
212	Erträge aus Transfers	730 000,00		
213	Finanzerträge	2 600,00		
<b>Summe Erträge (SU 21)</b>		8 835 400,00		
2117	Nicht finanzierungswirksame operative Erträge (Auflösung von Rückstellungen und Aktivierte Eigenleistungen)			
2127	Nicht finanzierungswirksamer Transferertrag (Auflösung von Investitionszuschüssen)	-142 500,00		
2136	Sonstige nicht finanzierungswirksame Finanzerträge (Auflösung von RS Bewertung von Beteiligungen und aktiven Finanzinstrumenten)			
<b>Nicht finanzwirksame Erträge</b>		-142 500,00		
<b>Finanzwirksame Erträge</b>		8 692 900,00		
221	Personalaufwand		2 399 000,00	
222	Sachaufwand		3 296 500,00	
223	Transferaufwand		3 433 000,00	
224	Finanzaufwand		186 900,00	
<b>Summe Aufwendungen (SU 22)</b>			9 315 400,00	
2214	Nicht finanzierungswirksamer Personalaufwand (Dotierung RS für Abfertigungen, Jubiläum u. nicht konsumierte Urlaube)		-26 100,00	
2226	Nicht finanzierungswirksamer Sachaufwand (inkl. Abschreibungen, Dotierung von RS Prozess, ausstehende Rechnungen)		-1 136 500,00	
2237	Nicht finanzierungswirksamer Transferaufwand (Dotierungen von RS f. Pensionen)			
2245	Nicht finanzierungswirksamer Finanzaufwand (Wertberichtigungen zu Finanzinstrumenten, Aufwendungen aus der Bewertung von Beteiligungen)			
<b>Nicht finanzwirksame Aufwendungen</b>			-1 162 600,00	
<b>Finanzwirksame Aufwendungen</b>			8 152 800,00	
<b>Finanzwirksames Ergebnis</b>		8 692 900,00	8 152 800,00	<b>540 100,00</b>

MVAG	Mittelverwendungs- und -aufbringungsgruppen	Mittelaufbringung	Mittelverwendung	Saldo
332	Einzahlungen aus der Rückzahlung von Darlehen sowie gewährten Vorschüssen (ohne 332x mit Projektcode - Anzahlungen)	14 500,00		
1141	Vorräte ( - Veränderung)			
1142	Gegebene Anzahlungen auf Vorräte ( - Veränderung)			
1540	Passive Rechnungsabgrenzung			
	Einzahlungen der Kontengruppe 000-089, die keinem Projekt mit Projektcode 1 zugeordnet sind			
	Einzahlungen der Kontengruppe 30, die keinem Projekt mit Projektcode 1 zugeordnet sind	60 300,00		
	- Erträge der Kontogruppe 80 mit Projektcode 1			
2301	Entnahmen von Rücklagen endfälliger Darlehen (Kontengruppe 893)			
<b>Jährliche wiederkehrende Einzahlungen</b>		74 800,00		
36	Auszahlungen aus der Finanzierungstätigkeit (ohne Projektcode 1)		314 700,00	
2401	Zuweisung an Rücklagen endfälliger Darlehen (Kontengruppe 793)			
342	Auszahlungen aus der Gewährung von Darlehen sowie gewährten Vorschüssen (ohne 342x mit Projektcode - Anzahlungen)		7 000,00	
1141	Vorräte ( + Veränderung)			
1142	Gegebene Anzahlungen auf Vorräte ( + Veränderung)			
1170	Aktive Rechnungsabgrenzung			
	Auszahlungen (Investitionen) der Kontengruppe 000-083, die keinem Projekt mit Projektcode 1 zugeordnet sind		35 900,00	
<b>Jährliche wiederkehrende Auszahlungen</b>			357 600,00	
	Kontengruppe 871, KT der Ergebnisrechnung, mit Projektcode (BZ)	-319 200,00		
<b>Summe Kapitaltransfers der Ergebnisrechnung</b>		-319 200,00		
<b>H1 Jährliches Haushaltspotential (Eigenmittel)</b>		8 448 500,00	8 510 400,00	<b>-61 900,00</b>
H4VJ Haushaltspotential Vorjahr (Endbestand HP-RL Vorjahr, Konto 935077 = AB)				<b>500 000,00</b>
<b>H2 verfügbares Haushaltspotential (Eigenmittel)</b>				<b>438 100,00</b>

MVAG	Mittelverwendungs- und -aufbringungsgruppen	Mittelaufbringung	Mittelverwendung	Saldo
Information 1 - Berechnung der tatsächlichen Liquidität				
im verfügbaren Haushaltspotential enthaltene Bedarfszuweisungen zur Liquiditätssteigerung aus Kontogruppe 871, KT der Ergebnisrechnung ohne Projektcode				
<b>tatsächlicher Liquiditätsbedarf ohne Rücklagenauflösung (Abgang)</b>		438 100,00		
2401	Zuweisungen an Haushaltsrücklagen (Kontengruppe 794)			
2401	Zuweisungen an Haushaltsrücklagen (Kontengruppe 795)		13 300,00	
<b>Jährliche Aufwände für Rücklagen</b>			13 300,00	
2301	Entnahmen von Haushaltsrücklagen (Kontengruppe 894)			
2301	Entnahmen von Haushaltsrücklagen (Kontengruppe 895)			
<b>Jährliche RL-Erträge f. Investitionen (finanzw.)</b>		0,00		
<b>H3 verfügbares Haushaltspotential (Eigenmittel) nach finanzwirksamen Rücklagen</b>		438 100,00	13 300,00	<b>424 800,00</b>
- Zuweisungen und Umbuchungen an investive Vorhaben			264 200,00	<b>-264 200,00</b>
+ Rückführungen und Umbuchungen von investiven Vorhaben		25 500,00		<b>25 500,00</b>
<b>H4 kumuliertes Haushaltspotential (Eigenmittel) Endbestand</b>		463 600,00	277 500,00	<b>186 100,00</b>

MVAG	Mittelverwendungs- und -aufbringungsgruppen	Mittelaufbringung	Mittelverwendung	Saldo
211	Erträge aus der operativen Verwaltungstätigkeit	8 060 100,00		
212	Erträge aus Transfers	644 200,00		
213	Finanzerträge	2 600,00		
<b>Summe Erträge (SU 21)</b>		8 706 900,00		
2117	Nicht finanzierungswirksame operative Erträge (Auflösung von Rückstellungen und Aktivierte Eigenleistungen)			
2127	Nicht finanzierungswirksamer Transferertrag (Auflösung von Investitionszuschüssen)	-136 700,00		
2136	Sonstige nicht finanzierungswirksame Finanzerträge (Auflösung von RS Bewertung von Beteiligungen und aktiven Finanzinstrumenten)			
<b>Nicht finanzwirksame Erträge</b>		-136 700,00		
<b>Finanzwirksame Erträge</b>		8 570 200,00		
221	Personalaufwand		2 416 800,00	
222	Sachaufwand		3 085 200,00	
223	Transferaufwand		3 568 800,00	
224	Finanzaufwand		196 900,00	
<b>Summe Aufwendungen (SU 22)</b>			9 267 700,00	
2214	Nicht finanzierungswirksamer Personalaufwand (Dotierung RS für Abfertigungen, Jubiläum u. nicht konsumierte Urlaube)			
2226	Nicht finanzierungswirksamer Sachaufwand (inkl. Abschreibungen, Dotierung von RS Prozess, ausstehende Rechnungen)		-1 097 300,00	
2237	Nicht finanzierungswirksamer Transferaufwand (Dotierungen von RS f. Pensionen)			
2245	Nicht finanzierungswirksamer Finanzaufwand (Wertberichtigungen zu Finanzinstrumenten, Aufwendungen aus der Bewertung von Beteiligungen)			
<b>Nicht finanzwirksame Aufwendungen</b>			-1 097 300,00	
<b>Finanzwirksame Aufwendungen</b>			8 170 400,00	
<b>Finanzwirksames Ergebnis</b>		8 570 200,00	8 170 400,00	<b>399 800,00</b>

MVAG	Mittelverwendungs- und -aufbringungsgruppen	Mittelaufbringung	Mittelverwendung	Saldo
332	Einzahlungen aus der Rückzahlung von Darlehen sowie gewährten Vorschüssen (ohne 332x mit Projektcode - Anzahlungen)	14 500,00		
1141	Vorräte ( - Veränderung)			
1142	Gegebene Anzahlungen auf Vorräte ( - Veränderung)			
1540	Passive Rechnungsabgrenzung			
	Einzahlungen der Kontengruppe 000-089, die keinem Projekt mit Projektcode 1 zugeordnet sind			
	Einzahlungen der Kontengruppe 30, die keinem Projekt mit Projektcode 1 zugeordnet sind	63 300,00		
	- Erträge der Kontogruppe 80 mit Projektcode 1			
2301	Entnahmen von Rücklagen endfälliger Darlehen (Kontengruppe 893)			
<b>Jährliche wiederkehrende Einzahlungen</b>		77 800,00		
36	Auszahlungen aus der Finanzierungstätigkeit (ohne Projektcode 1)		355 000,00	
2401	Zuweisung an Rücklagen endfälliger Darlehen (Kontengruppe 793)			
342	Auszahlungen aus der Gewährung von Darlehen sowie gewährten Vorschüssen (ohne 342x mit Projektcode - Anzahlungen)		7 000,00	
1141	Vorräte ( + Veränderung)			
1142	Gegebene Anzahlungen auf Vorräte ( + Veränderung)			
1170	Aktive Rechnungsabgrenzung			
	Auszahlungen (Investitionen) der Kontengruppe 000-083, die keinem Projekt mit Projektcode 1 zugeordnet sind			
<b>Jährliche wiederkehrende Auszahlungen</b>			362 000,00	
	Kontengruppe 871, KT der Ergebnisrechnung, mit Projektcode (BZ)	-285 700,00		
<b>Summe Kapitaltransfers der Ergebnisrechnung</b>		-285 700,00		
<b>H1 Jährliches Haushaltspotential (Eigenmittel)</b>		8 362 300,00	8 532 400,00	<b>-170 100,00</b>
H4VJ Haushaltspotential Vorjahr (Endbestand HP-RL Vorjahr, Konto 935077 = AB)				<b>186 100,00</b>
<b>H2 verfügbares Haushaltspotential (Eigenmittel)</b>				<b>16 000,00</b>

MVAG	Mittelverwendungs- und -aufbringungsgruppen	Mittelaufbringung	Mittelverwendung	Saldo
Information 1 - Berechnung der tatsächlichen Liquidität				
im verfügbaren Haushaltspotential enthaltene Bedarfszuweisungen zur Liquiditätssteigerung aus Kontogruppe 871, KT der Ergebnisrechnung ohne Projektcode				
<b>tatsächlicher Liquiditätsbedarf ohne Rücklagenauflösung (Abgang)</b>		16 000,00		
2401	Zuweisungen an Haushaltsrücklagen (Kontengruppe 794)			
2401	Zuweisungen an Haushaltsrücklagen (Kontengruppe 795)		13 300,00	
<b>Jährliche Aufwände für Rücklagen</b>			13 300,00	
2301	Entnahmen von Haushaltsrücklagen (Kontengruppe 894)			
2301	Entnahmen von Haushaltsrücklagen (Kontengruppe 895)			
<b>Jährliche RL-Erträge f. Investitionen (finanzw.)</b>		0,00		
<b>H3 verfügbares Haushaltspotential (Eigenmittel) nach finanzwirksamen Rücklagen</b>		16 000,00	13 300,00	<b>2 700,00</b>
- Zuweisungen und Umbuchungen an investive Vorhaben			145 600,00	<b>-145 600,00</b>
+ Rückführungen und Umbuchungen von investiven Vorhaben				<b>0,00</b>
<b>H4 kumuliertes Haushaltspotential (Eigenmittel) Endbestand</b>		16 000,00	158 900,00	<b>-142 900,00</b>

MVAG	Mittelverwendungs- und -aufbringungsgruppen	Mittelaufbringung	Mittelverwendung	Saldo
211	Erträge aus der operativen Verwaltungstätigkeit	8 089 700,00		
212	Erträge aus Transfers	322 400,00		
213	Finanzerträge	2 600,00		
<b>Summe Erträge (SU 21)</b>		8 414 700,00		
2117	Nicht finanzierungswirksame operative Erträge (Auflösung von Rückstellungen und Aktivierte Eigenleistungen)			
2127	Nicht finanzierungswirksamer Transferertrag (Auflösung von Investitionszuschüssen)	-134 400,00		
2136	Sonstige nicht finanzierungswirksame Finanzerträge (Auflösung von RS Bewertung von Beteiligungen und aktiven Finanzinstrumenten)			
<b>Nicht finanzwirksame Erträge</b>		-134 400,00		
<b>Finanzwirksame Erträge</b>		8 280 300,00		
221	Personalaufwand		2 488 100,00	
222	Sachaufwand		2 941 600,00	
223	Transferaufwand		3 744 400,00	
224	Finanzaufwand		187 500,00	
<b>Summe Aufwendungen (SU 22)</b>			9 361 600,00	
2214	Nicht finanzierungswirksamer Personalaufwand (Dotierung RS für Abfertigungen, Jubiläum u. nicht konsumierte Urlaube)			
2226	Nicht finanzierungswirksamer Sachaufwand (inkl. Abschreibungen, Dotierung von RS Prozess, ausstehende Rechnungen)		-1 062 600,00	
2237	Nicht finanzierungswirksamer Transferaufwand (Dotierungen von RS f. Pensionen)			
2245	Nicht finanzierungswirksamer Finanzaufwand (Wertberichtigungen zu Finanzinstrumenten, Aufwendungen aus der Bewertung von Beteiligungen)			
<b>Nicht finanzwirksame Aufwendungen</b>			-1 062 600,00	
<b>Finanzwirksame Aufwendungen</b>			8 299 000,00	
<b>Finanzwirksames Ergebnis</b>		8 280 300,00	8 299 000,00	<b>-18 700,00</b>

MVAG	Mittelverwendungs- und -aufbringungsgruppen	Mittelaufbringung	Mittelverwendung	Saldo
332	Einzahlungen aus der Rückzahlung von Darlehen sowie gewährten Vorschüssen (ohne 332x mit Projektcode - Anzahlungen)	14 500,00		
1141	Vorräte ( - Veränderung)			
1142	Gegebene Anzahlungen auf Vorräte ( - Veränderung)			
1540	Passive Rechnungsabgrenzung			
	Einzahlungen der Kontengruppe 000-089, die keinem Projekt mit Projektcode 1 zugeordnet sind			
	Einzahlungen der Kontengruppe 30, die keinem Projekt mit Projektcode 1 zugeordnet sind	62 300,00		
	- Erträge der Kontogruppe 80 mit Projektcode 1			
2301	Entnahmen von Rücklagen endfälliger Darlehen (Kontengruppe 893)			
<b>Jährliche wiederkehrende Einzahlungen</b>		76 800,00		
36	Auszahlungen aus der Finanzierungstätigkeit (ohne Projektcode 1)		376 900,00	
2401	Zuweisung an Rücklagen endfälliger Darlehen (Kontengruppe 793)			
342	Auszahlungen aus der Gewährung von Darlehen sowie gewährten Vorschüssen (ohne 342x mit Projektcode - Anzahlungen)		7 000,00	
1141	Vorräte ( + Veränderung)			
1142	Gegebene Anzahlungen auf Vorräte ( + Veränderung)			
1170	Aktive Rechnungsabgrenzung			
	Auszahlungen (Investitionen) der Kontengruppe 000-083, die keinem Projekt mit Projektcode 1 zugeordnet sind			
<b>Jährliche wiederkehrende Auszahlungen</b>			383 900,00	
	Kontengruppe 871, KT der Ergebnisrechnung, mit Projektcode (BZ)	-86 200,00		
<b>Summe Kapitaltransfers der Ergebnisrechnung</b>		-86 200,00		
<b>H1 Jährliches Haushaltspotential (Eigenmittel)</b>		8 270 900,00	8 682 900,00	<b>-412 000,00</b>
H4VJ Haushaltspotential Vorjahr (Endbestand HP-RL Vorjahr, Konto 935077 = AB)				<b>-142 900,00</b>
<b>H2 verfügbares Haushaltspotential (Eigenmittel)</b>				<b>-554 900,00</b>

MVAG	Mittelverwendungs- und -aufbringungsgruppen	Mittelaufbringung	Mittelverwendung	Saldo
Information 1 - Berechnung der tatsächlichen Liquidität				
im verfügbaren Haushaltspotential enthaltene Bedarfszuweisungen zur Liquiditätssteigerung aus Kontogruppe 871, KT der Ergebnisrechnung ohne Projektcode				
<b>tatsächlicher Liquiditätsbedarf ohne Rücklagenauflösung (Abgang)</b>		-554 900,00		
2401	Zuweisungen an Haushaltsrücklagen (Kontengruppe 794)			
2401	Zuweisungen an Haushaltsrücklagen (Kontengruppe 795)		13 300,00	
<b>Jährliche Aufwände für Rücklagen</b>			13 300,00	
2301	Entnahmen von Haushaltsrücklagen (Kontengruppe 894)			
2301	Entnahmen von Haushaltsrücklagen (Kontengruppe 895)			
<b>Jährliche RL-Erträge f. Investitionen (finanzw.)</b>		0,00		
<b>H3 verfügbares Haushaltspotential (Eigenmittel) nach finanzwirksamen Rücklagen</b>		-554 900,00	13 300,00	<b>-568 200,00</b>
- Zuweisungen und Umbuchungen an investive Vorhaben			34 500,00	<b>-34 500,00</b>
+ Rückführungen und Umbuchungen von investiven Vorhaben				<b>0,00</b>
<b>H4 kumuliertes Haushaltspotential (Eigenmittel) Endbestand</b>		-554 900,00	47 800,00	<b>-602 700,00</b>

MVAG	Mittelverwendungs- und -aufbringungsgruppen	Mittelaufbringung	Mittelverwendung	Saldo
211	Erträge aus der operativen Verwaltungstätigkeit	8 210 100,00		
212	Erträge aus Transfers	399 400,00		
213	Finanzerträge	2 600,00		
<b>Summe Erträge (SU 21)</b>		8 612 100,00		
2117	Nicht finanzierungswirksame operative Erträge (Auflösung von Rückstellungen und Aktivierte Eigenleistungen)			
2127	Nicht finanzierungswirksamer Transferertrag (Auflösung von Investitionszuschüssen)	-133 700,00		
2136	Sonstige nicht finanzierungswirksame Finanzerträge (Auflösung von RS Bewertung von Beteiligungen und aktiven Finanzinstrumenten)			
<b>Nicht finanzwirksame Erträge</b>		-133 700,00		
<b>Finanzwirksame Erträge</b>		8 478 400,00		
221	Personalaufwand		2 556 700,00	
222	Sachaufwand		2 945 400,00	
223	Transferaufwand		3 936 700,00	
224	Finanzaufwand		183 400,00	
<b>Summe Aufwendungen (SU 22)</b>			9 622 200,00	
2214	Nicht finanzierungswirksamer Personalaufwand (Dotierung RS für Abfertigungen, Jubiläum u. nicht konsumierte Urlaube)			
2226	Nicht finanzierungswirksamer Sachaufwand (inkl. Abschreibungen, Dotierung von RS Prozess, ausstehende Rechnungen)		-1 028 700,00	
2237	Nicht finanzierungswirksamer Transferaufwand (Dotierungen von RS f. Pensionen)			
2245	Nicht finanzierungswirksamer Finanzaufwand (Wertberichtigungen zu Finanzinstrumenten, Aufwendungen aus der Bewertung von Beteiligungen)			
<b>Nicht finanzwirksame Aufwendungen</b>			-1 028 700,00	
<b>Finanzwirksame Aufwendungen</b>			8 593 500,00	
<b>Finanzwirksames Ergebnis</b>		8 478 400,00	8 593 500,00	<b>-115 100,00</b>

MVAG	Mittelverwendungs- und -aufbringungsgruppen	Mittelaufbringung	Mittelverwendung	Saldo
332	Einzahlungen aus der Rückzahlung von Darlehen sowie gewährten Vorschüssen (ohne 332x mit Projektcode - Anzahlungen)	14 500,00		
1141	Vorräte ( - Veränderung)			
1142	Gegebene Anzahlungen auf Vorräte ( - Veränderung)			
1540	Passive Rechnungsabgrenzung			
	Einzahlungen der Kontengruppe 000-089, die keinem Projekt mit Projektcode 1 zugeordnet sind			
	Einzahlungen der Kontengruppe 30, die keinem Projekt mit Projektcode 1 zugeordnet sind	62 300,00		
	- Erträge der Kontogruppe 80 mit Projektcode 1			
2301	Entnahmen von Rücklagen endfälliger Darlehen (Kontengruppe 893)			
<b>Jährliche wiederkehrende Einzahlungen</b>		76 800,00		
36	Auszahlungen aus der Finanzierungstätigkeit (ohne Projektcode 1)		384 300,00	
2401	Zuweisung an Rücklagen endfälliger Darlehen (Kontengruppe 793)			
342	Auszahlungen aus der Gewährung von Darlehen sowie gewährten Vorschüssen (ohne 342x mit Projektcode - Anzahlungen)		7 000,00	
1141	Vorräte ( + Veränderung)			
1142	Gegebene Anzahlungen auf Vorräte ( + Veränderung)			
1170	Aktive Rechnungsabgrenzung			
	Auszahlungen (Investitionen) der Kontengruppe 000-083, die keinem Projekt mit Projektcode 1 zugeordnet sind			
<b>Jährliche wiederkehrende Auszahlungen</b>			391 300,00	
	Kontengruppe 871, KT der Ergebnisrechnung, mit Projektcode (BZ)	-184 700,00		
<b>Summe Kapitaltransfers der Ergebnisrechnung</b>		-184 700,00		
<b>H1 Jährliches Haushaltspotential (Eigenmittel)</b>		8 370 500,00	8 984 800,00	<b>-614 300,00</b>
H4VJ Haushaltspotential Vorjahr (Endbestand HP-RL Vorjahr, Konto 935077 = AB)				<b>-602 700,00</b>
<b>H2 verfügbares Haushaltspotential (Eigenmittel)</b>				<b>-1 217 000,00</b>

MVAG	Mittelverwendungs- und -aufbringungsgruppen	Mittelaufbringung	Mittelverwendung	Saldo
Information 1 - Berechnung der tatsächlichen Liquidität				
im verfügbaren Haushaltspotential enthaltene Bedarfszuweisungen zur Liquiditätssteigerung aus Kontogruppe 871, KT der Ergebnisrechnung ohne Projektcode				
<b>tatsächlicher Liquiditätsbedarf ohne Rücklagenauflösung (Abgang)</b>		-1 217 000,00		
2401	Zuweisungen an Haushaltsrücklagen (Kontengruppe 794)			
2401	Zuweisungen an Haushaltsrücklagen (Kontengruppe 795)		13 300,00	
<b>Jährliche Aufwände für Rücklagen</b>			13 300,00	
2301	Entnahmen von Haushaltsrücklagen (Kontengruppe 894)			
2301	Entnahmen von Haushaltsrücklagen (Kontengruppe 895)			
<b>Jährliche RL-Erträge f. Investitionen (finanzw.)</b>		0,00		
<b>H3 verfügbares Haushaltspotential (Eigenmittel) nach finanzwirksamen Rücklagen</b>		-1 217 000,00	13 300,00	<b>-1 230 300,00</b>
- Zuweisungen und Umbuchungen an investive Vorhaben			14 700,00	<b>-14 700,00</b>
+ Rückführungen und Umbuchungen von investiven Vorhaben				<b>0,00</b>
<b>H4 kumuliertes Haushaltspotential (Eigenmittel) Endbestand</b>		-1 217 000,00	28 000,00	<b>-1 245 000,00</b>

MVAG	Mittelverwendungs- und -aufbringungsgruppen	Mittelaufbringung	Mittelverwendung	Saldo
211	Erträge aus der operativen Verwaltungstätigkeit	8 398 100,00		
212	Erträge aus Transfers	263 200,00		
213	Finanzerträge	2 600,00		
<b>Summe Erträge (SU 21)</b>		8 663 900,00		
2117	Nicht finanzierungswirksame operative Erträge (Auflösung von Rückstellungen und Aktivierte Eigenleistungen)			
2127	Nicht finanzierungswirksamer Transferertrag (Auflösung von Investitionszuschüssen)	-129 600,00		
2136	Sonstige nicht finanzierungswirksame Finanzerträge (Auflösung von RS Bewertung von Beteiligungen und aktiven Finanzinstrumenten)			
<b>Nicht finanzwirksame Erträge</b>		-129 600,00		
<b>Finanzwirksame Erträge</b>		8 534 300,00		
221	Personalaufwand		2 631 800,00	
222	Sachaufwand		2 945 500,00	
223	Transferaufwand		4 138 300,00	
224	Finanzaufwand		168 100,00	
<b>Summe Aufwendungen (SU 22)</b>			9 883 700,00	
2214	Nicht finanzierungswirksamer Personalaufwand (Dotierung RS für Abfertigungen, Jubiläum u. nicht konsumierte Urlaube)			
2226	Nicht finanzierungswirksamer Sachaufwand (inkl. Abschreibungen, Dotierung von RS Prozess, ausstehende Rechnungen)		-990 100,00	
2237	Nicht finanzierungswirksamer Transferaufwand (Dotierungen von RS f. Pensionen)			
2245	Nicht finanzierungswirksamer Finanzaufwand (Wertberichtigungen zu Finanzinstrumenten, Aufwendungen aus der Bewertung von Beteiligungen)			
<b>Nicht finanzwirksame Aufwendungen</b>			-990 100,00	
<b>Finanzwirksame Aufwendungen</b>			8 893 600,00	
<b>Finanzwirksames Ergebnis</b>		8 534 300,00	8 893 600,00	<b>-359 300,00</b>

MVAG	Mittelverwendungs- und -aufbringungsgruppen	Mittelaufbringung	Mittelverwendung	Saldo
332	Einzahlungen aus der Rückzahlung von Darlehen sowie gewährten Vorschüssen (ohne 332x mit Projektcode - Anzahlungen)	14 500,00		
1141	Vorräte ( - Veränderung)			
1142	Gegebene Anzahlungen auf Vorräte ( - Veränderung)			
1540	Passive Rechnungsabgrenzung			
	Einzahlungen der Kontengruppe 000-089, die keinem Projekt mit Projektcode 1 zugeordnet sind			
	Einzahlungen der Kontengruppe 30, die keinem Projekt mit Projektcode 1 zugeordnet sind	62 300,00		
	- Erträge der Kontogruppe 80 mit Projektcode 1			
2301	Entnahmen von Rücklagen endfälliger Darlehen (Kontengruppe 893)			
<b>Jährliche wiederkehrende Einzahlungen</b>		76 800,00		
36	Auszahlungen aus der Finanzierungstätigkeit (ohne Projektcode 1)		356 000,00	
2401	Zuweisung an Rücklagen endfälliger Darlehen (Kontengruppe 793)			
342	Auszahlungen aus der Gewährung von Darlehen sowie gewährten Vorschüssen (ohne 342x mit Projektcode - Anzahlungen)		7 000,00	
1141	Vorräte ( + Veränderung)			
1142	Gegebene Anzahlungen auf Vorräte ( + Veränderung)			
1170	Aktive Rechnungsabgrenzung			
	Auszahlungen (Investitionen) der Kontengruppe 000-083, die keinem Projekt mit Projektcode 1 zugeordnet sind			
<b>Jährliche wiederkehrende Auszahlungen</b>			363 000,00	
	Kontengruppe 871, KT der Ergebnisrechnung, mit Projektcode (BZ)	-54 700,00		
<b>Summe Kapitaltransfers der Ergebnisrechnung</b>		-54 700,00		
<b>H1 Jährliches Haushaltspotential (Eigenmittel)</b>		8 556 400,00	9 256 600,00	<b>-700 200,00</b>
H4VJ Haushaltspotential Vorjahr (Endbestand HP-RL Vorjahr, Konto 935077 = AB)				<b>-1 245 000,00</b>
<b>H2 verfügbares Haushaltspotential (Eigenmittel)</b>				<b>-1 945 200,00</b>

MVAG	Mittelverwendungs- und -aufbringungsgruppen	Mittelaufbringung	Mittelverwendung	Saldo
Information 1 - Berechnung der tatsächlichen Liquidität				
im verfügbaren Haushaltspotential enthaltene Bedarfszuweisungen zur Liquiditätssteigerung aus Kontogruppe 871, KT der Ergebnisrechnung ohne Projektcode				
<b>tatsächlicher Liquiditätsbedarf ohne Rücklagenauflösung (Abgang)</b>		-1 945 200,00		
2401	Zuweisungen an Haushaltsrücklagen (Kontengruppe 794)			
2401	Zuweisungen an Haushaltsrücklagen (Kontengruppe 795)		13 300,00	
<b>Jährliche Aufwände für Rücklagen</b>			13 300,00	
2301	Entnahmen von Haushaltsrücklagen (Kontengruppe 894)			
2301	Entnahmen von Haushaltsrücklagen (Kontengruppe 895)			
<b>Jährliche RL-Erträge f. Investitionen (finanzw.)</b>		0,00		
<b>H3 verfügbares Haushaltspotential (Eigenmittel) nach finanzwirksamen Rücklagen</b>		-1 945 200,00	13 300,00	<b>-1 958 500,00</b>
- Zuweisungen und Umbuchungen an investive Vorhaben			48 300,00	<b>-48 300,00</b>
+ Rückführungen und Umbuchungen von investiven Vorhaben				<b>0,00</b>
<b>H4 kumuliertes Haushaltspotential (Eigenmittel) Endbestand</b>		-1 945 200,00	61 600,00	<b>-2 006 800,00</b>



MFP - Schuldenentwicklung



Bezeichnung	VA 2026	Plan 2027	Plan 2028	Plan 2029	Plan 2030
<b>Gesamte Schulden</b>					
Buchwert 01.01.	5.392.700	6.149.800	6.117.100	6.083.600	5.821.100
Zugang	1.168.000	309.000	330.000	100.000	88.000
Tilgung	301.400	341.700	363.600	371.000	342.700
<b>Buchwert 31.12.</b>	<b>6.259.300</b>	<b>6.117.100</b>	<b>6.083.500</b>	<b>5.812.600</b>	<b>5.566.400</b>
Zinsen	178.400	188.700	179.500	175.700	160.600
Ersätze	20.200	17.500	15.100	12.900	10.700
<b>Gesamt-Schuldendienst</b>	<b>479.800</b>	<b>530.400</b>	<b>543.100</b>	<b>546.700</b>	<b>503.300</b>
<b>nicht Maastricht-relevante Schulden</b>					
Buchwert 01.01.	4.293.700	4.966.700	4.994.500	5.021.700	4.820.100
Zugang	1.020.000	309.000	330.000	100.000	88.000
Tilgung	237.600	281.200	302.900	310.100	301.600
<b>Buchwert 31.12.</b>	<b>5.076.100</b>	<b>4.994.500</b>	<b>5.021.600</b>	<b>4.811.600</b>	<b>4.606.500</b>
Zinsen	142.900	154.700	146.900	144.400	130.600
Ersätze					
<b>Gesamt-Schuldendienst</b>	<b>380.500</b>	<b>435.900</b>	<b>449.800</b>	<b>454.500</b>	<b>432.200</b>
<b>Maastricht-relevante Schulden</b>					
Buchwert 01.01.	1.099.000	1.183.100	1.122.600	1.061.900	1.001.000
Zugang	148.000				
Tilgung	63.800	60.500	60.700	60.900	41.100
<b>Buchwert 31.12.</b>	<b>1.183.200</b>	<b>1.122.600</b>	<b>1.061.900</b>	<b>1.001.000</b>	<b>959.900</b>
Zinsen	35.500	34.000	32.600	31.300	30.000
Ersätze	20.200	17.500	15.100	12.900	10.700
<b>Gesamt-Schuldendienst</b>	<b>99.300</b>	<b>94.500</b>	<b>93.300</b>	<b>92.200</b>	<b>71.100</b>



Seite	Inhalt
3	Vorbericht
13	Ergebnishaushalt Gesamt 1. Ebene (Anlage 1a) - interne Vergütungen enthalten
17	Finanzierungshaushalt Gesamt 1. Ebene (Anlage 1b) - interne Vergütungen enthalten
21	Ergebnishaushalt Gesamt 1. und 2. Ebene (Anlage 1a) - interne Vergütungen enthalten
25	Finanzierungshaushalt Gesamt 1. und 2. Ebene (Anlage 1b) - interne Vergütungen enthalten
31	Ergebnishaushalt Bereichsbudget 1. und 2. Ebene (Anlage 1a)
53	Finanzierungshaushalt Bereichsbudget 1. und 2. Ebene (Anlage 1b)
95	Ergebnis- und Finanzierungsvoranschlag Detailnachweis
197	Haushaltspotential (aufbauend auf der Ergebnisrechnung)
203	Nachweis der Investitionstätigkeit
235	Nachweis der sonstigen Investitionen (nur VC 2)
241	Dienstpostenplan
245	Personaldaten iSd ÖStp (Anlage 4)
251	Querschnitt (Anlage 5b)
255	Nachweis über Transferzahlungen (Anlage 6a)
259	Nachweis über Haushaltsrücklagen und Zahlungsmittelreserven (Anlage 6b)
263	Einzelnachweis über Finanzschulden und Schuldendienst (Anlage 6c)
271	Nachweis über haushaltsinterne Vergütungen (Anlage 6f)
275	Rückstellungsspiegel (Anlage 6q)
279	Nachweis Vermögen mit abgeänderter Nutzungsdauer
283	MFP - Ergebnishaushalt Gesamt 1. Ebene - interne Vergütungen enthalten
287	MFP - Finanzierungshaushalt Gesamt 1. Ebene - interne Vergütungen enthalten
291	MFP - Ergebnishaushalt Gesamt 1. und 2. Ebene - interne Vergütungen enthalten
295	MFP - Finanzierungshaushalt Gesamt 1. und 2. Ebene - interne Vergütungen enthalten
301	MFP - Haushaltspotential (aufbauend auf der Ergebnisrechnung)
319	MFP - Schuldenentwicklung