



Marktgemeinde Traisen  
**Voranschlag 2025**





Vorbericht  
- interne Anlage b

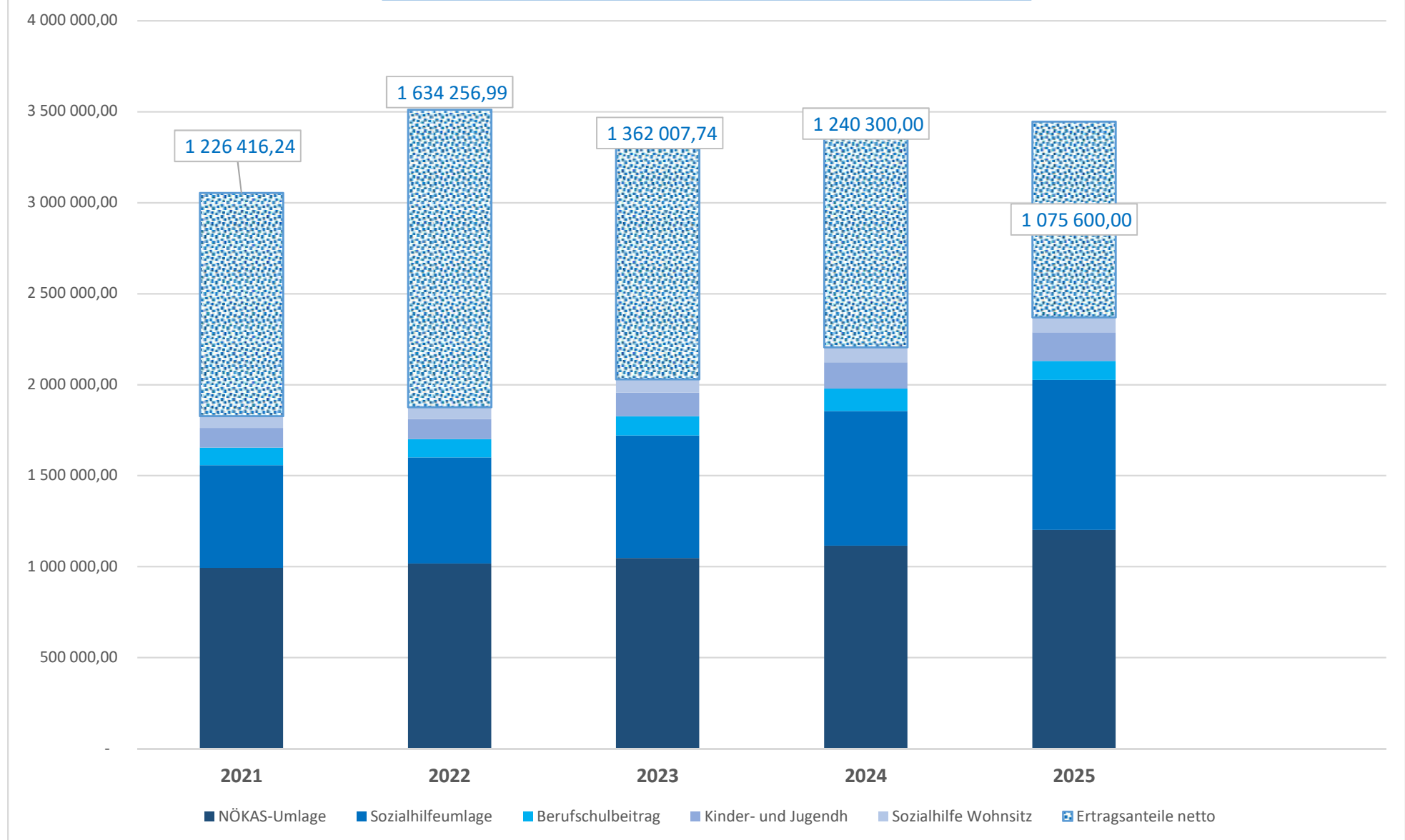


## Vorbericht gem. § 3 NÖ GHVO zum VA 2025

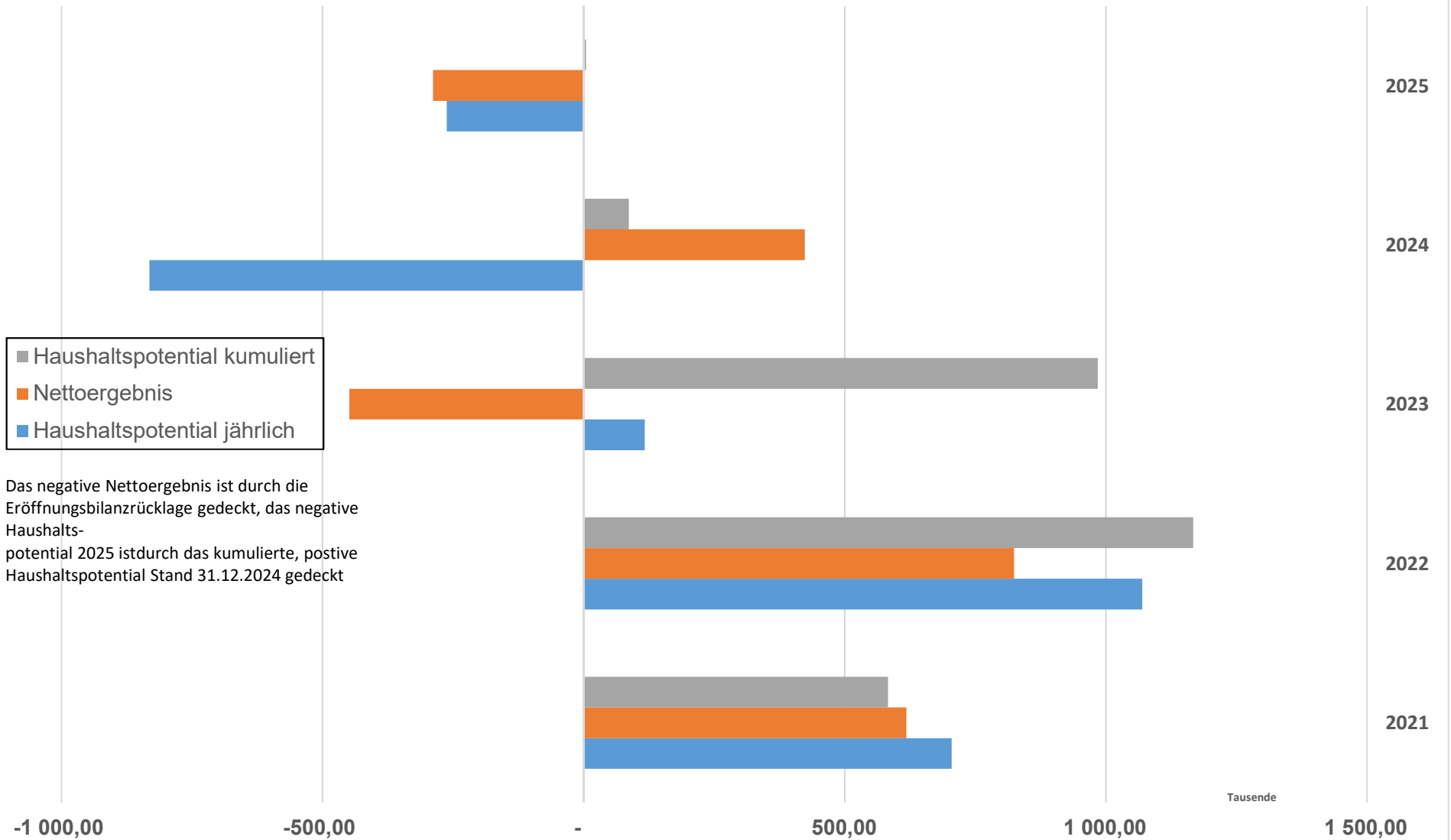
Überblick über die Entwicklung des Gemeindehaushaltes auf Grundlage der Voranschläge und Rechnungsabschlüsse im Zeitraum der letzten 5 Jahre

	RA	RA	RA	NVA	VA
	2021	2022	2023	2024	2025
Volkszähl	3 410	3 418	3 428	3 416	3 410
Haushaltspotential kumuliert	582 842,62	1 167 448,59	984 551,26	86 800,00	4 900,00
Zuweisungen/UB an investive Vorhaben	236 433,67	564 698,41	300 000,00	266 200,00	8 600,00
Rückführungen/UB von investiven Vorhaben					- 8 600,00
2301 Entnahmen von Haushaltsrücklagen (KG 894)					
2301 Entnahmen von Haushaltsrücklagen (KG 895)				200 000,00	
2401 Zuweisung an Haushaltsrücklagen (KG 794)					13 300,00
2401 Zuweisung an Haushaltsrücklagen (KG 795)					
Haushaltspotential jährlich	705 013,23	1 069 889,83	117 102,67	- 831 500,00	- 261 800,00
Haushaltspotential			117 102,67	984 500,00	280 000,00
Nettoergebnis	618 048,62	824 391,29	- 448 700,00	423 900,00	- 288 400,00
Schuldenstand 31.12.	4 381 166,01	3 967 696,94	4 196 299,58	<b>5 095 300,00</b>	<b>5 835 400,00</b>
inneres Darlehen (Rücklage allg. an VH AbfallWS)				200.000,00	186 700,00
Haftungen	154 162,05	144 199,28	125 684,30	125 700,00	140 900,00
Leasingverpflichtungen					
Rückl.m.Zahlungsm.Reserven	399 980,34	399 980,34	399 980,34	49 980,34	37 300,00
Rückl.o.Zahlungsm.Reserven (EB-RE u. Hhpotent.RL)	9 500 000,00	9 500 000,00	9 572 149,12	8 674 398,00	8 592 497,86
Finanzkraft f. Umlagenberechn.	4 310 931,94	4 803 530,00	5 348 706,39	5 393 499,88	5 393 499,88
Abgabenertragsanteile	3 053 705,51	3 511 085,31	3 391 878,81	3 445 300,00	3 446 000,00
NÖKAS-Umlage	992 511,55	1 016 224,72	1 046 461,53	1 114 600,00	1 201 000,00
Sozialhilfeumlage	564 687,05	583 733,26	673 626,10	740 000,00	825 000,00
<b>pro Kopf Verschuldung</b>	<b>1284,80</b>	<b>1160,82</b>	<b>1224,12</b>	<b>1491,60</b>	<b>1711,26</b>

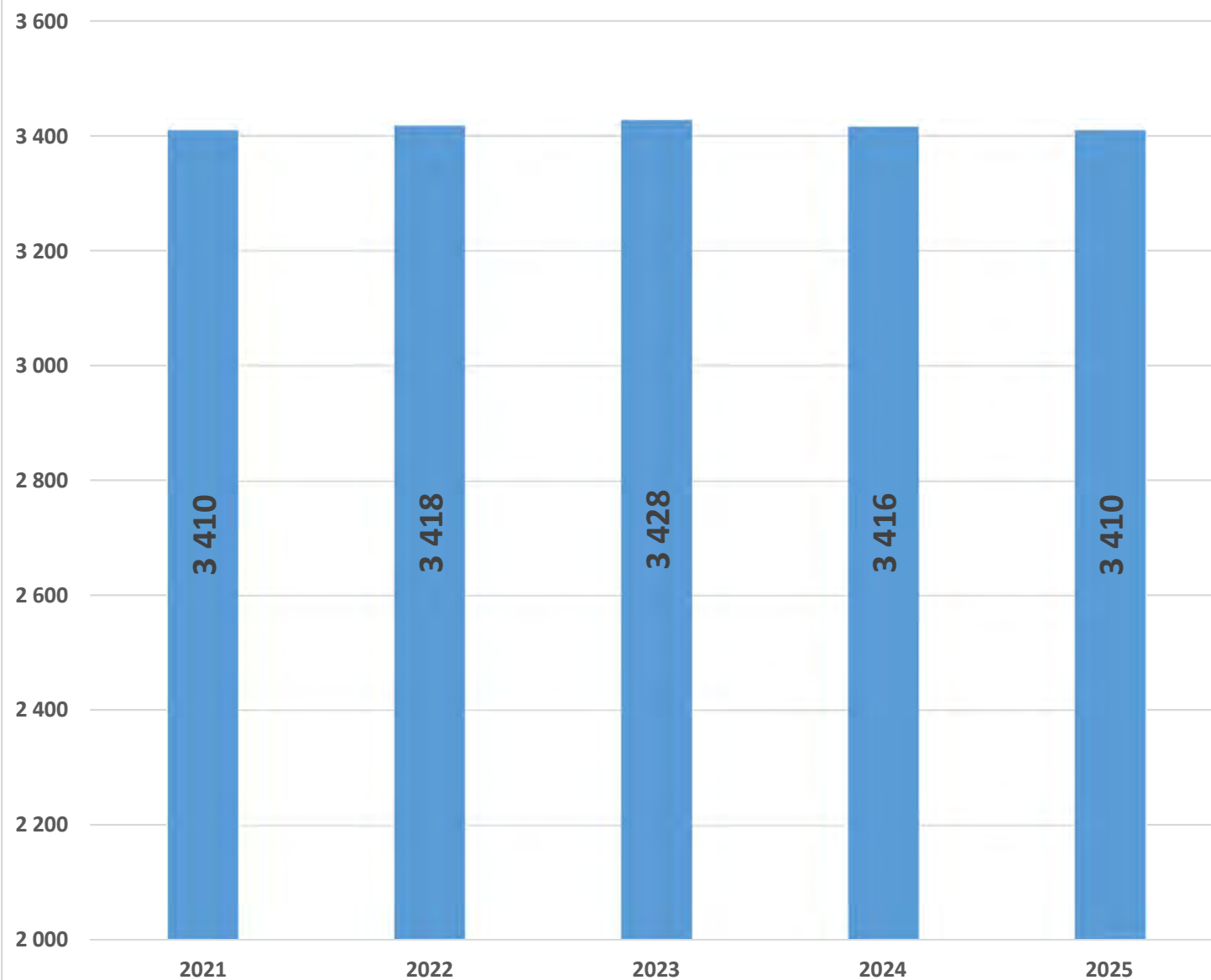
## Netto-Ertragsanteile nach Abzug der Umlagen



# Ergebnis



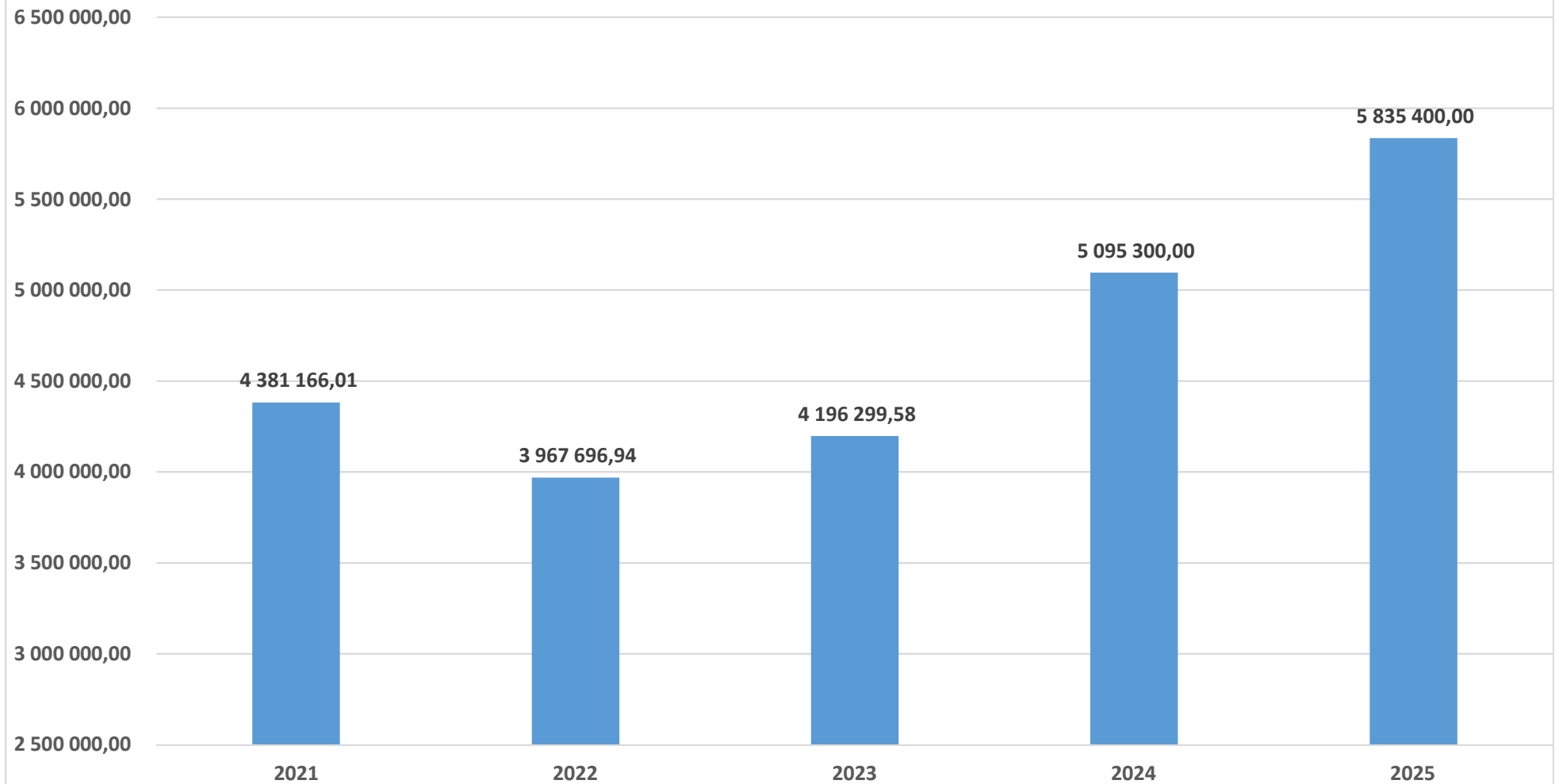
## Entwicklung Volkszahl gemäß § 10 Abs. 7 FAG 2014



Die Volkszahl gemäß § 10 Abs. 7 FAG 2017 wird jährlich von der Bundesanstalt Statistik Austria zum Stichtag 31. Oktober festgestellt und wirkt mit dem Beginn des übernächsten Kalenderjahres. Sie dient für die Berechnung der Abgabenertragsanteile.

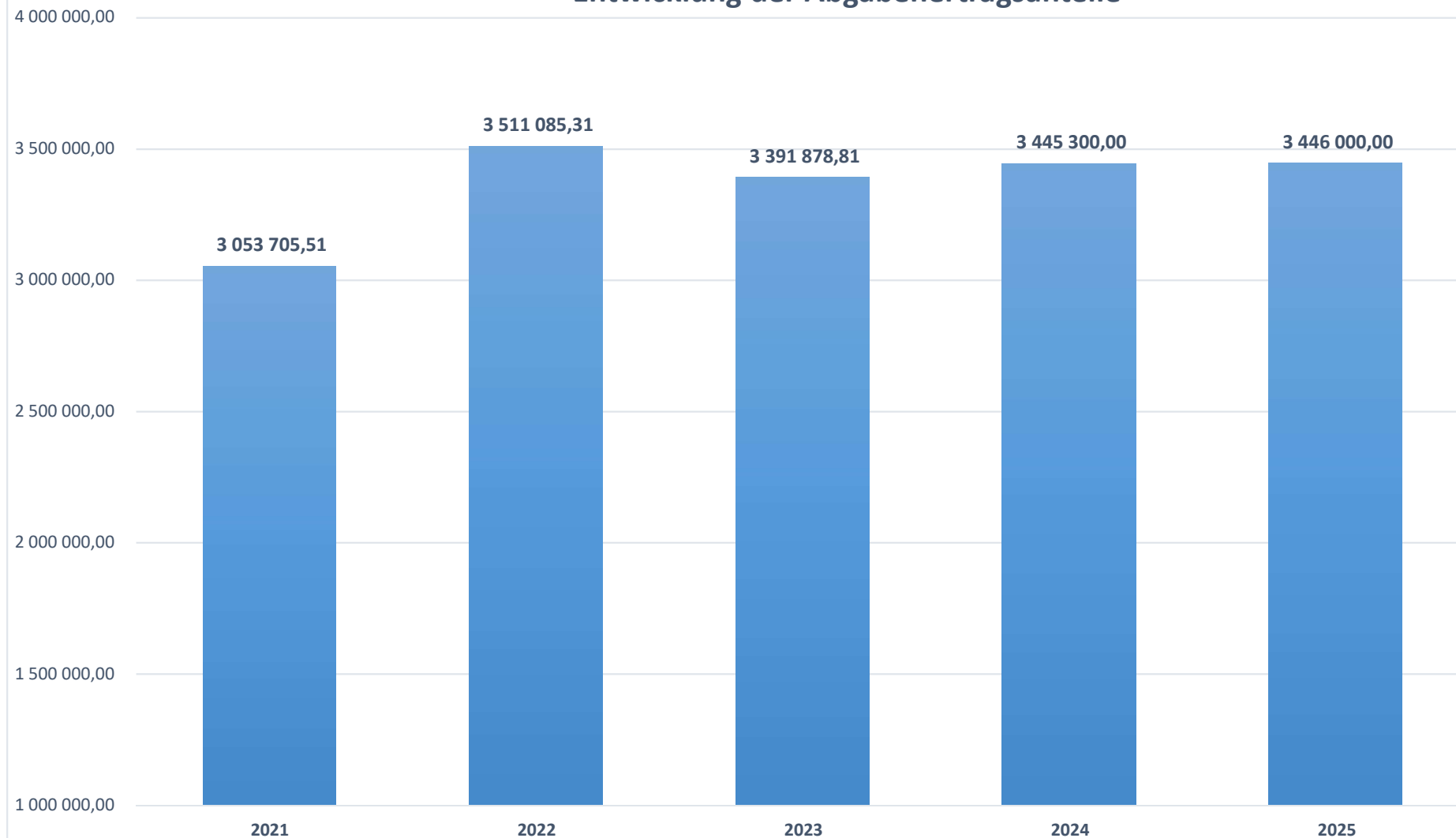


## Entwicklung des Schuldenstandes



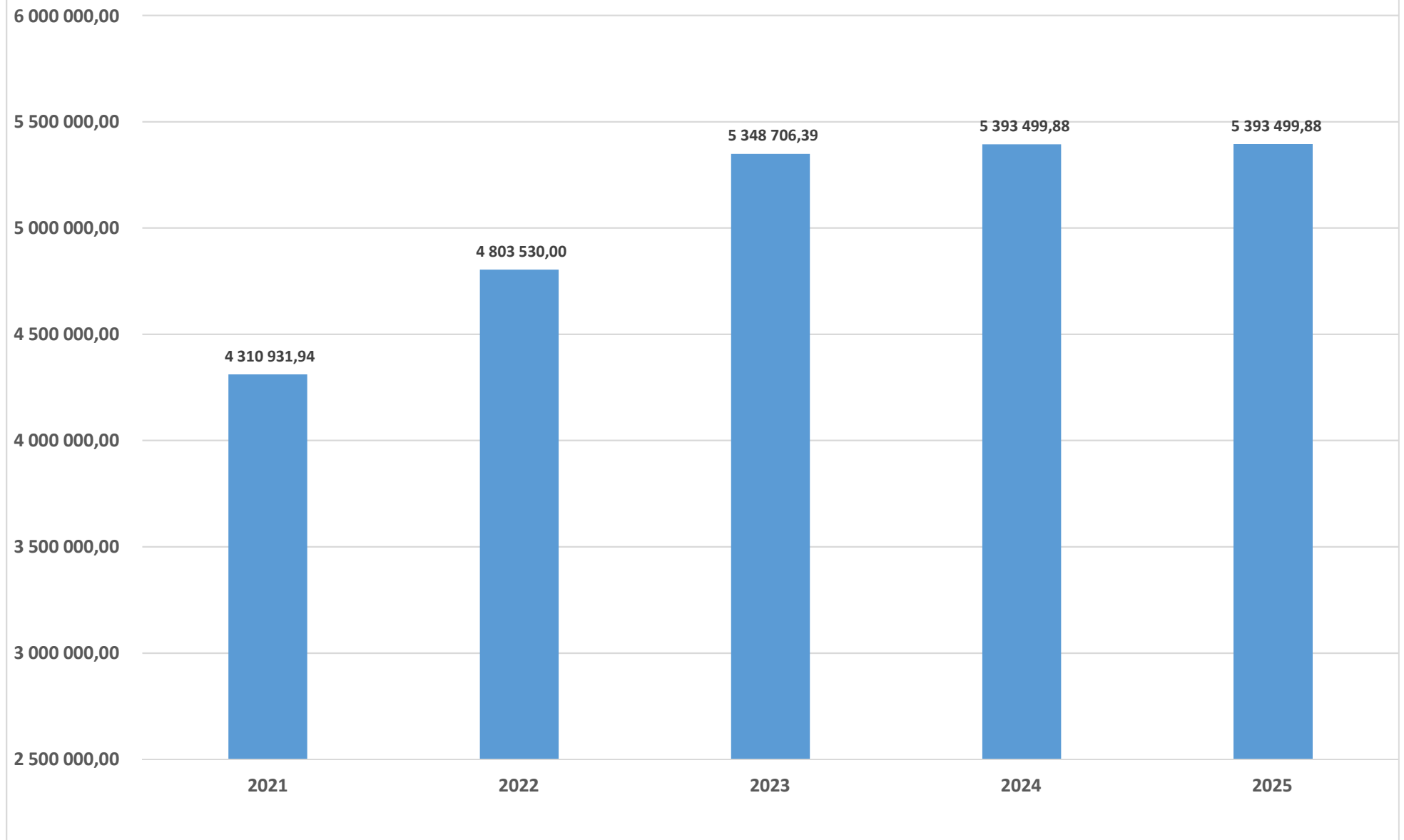
Die Rückführung der bestehenden Darlehen erfolgt entsprechend den Tilgungsplänen.

## Entwicklung der Abgabenertragsanteile



Die Gemeinde erhält auf Basis des Finanzausgleichs aus den gemeinschaftlichen Bundesabgaben (z.B. Umsatzsteuer, Körperschaftssteuer, Lohnsteuer, Versicherungssteuer, Mineralölsteuer, Normverbrauchsabgabe, Tabaksteuer udgl.) entsprechende Anteile. Die Ertragsanteile 2025 stammen aus dem Voranschlagsblatt vom Amt der NÖ Landesregierung.

## Entwicklung der Finanzkraft für die Umlagenberechnung





Ergebnishaushalt Gesamt 1. Ebene (Anlage 1a)  
- interne Vergütungen enthalten



MVAG	Mittelverwendungs- und -aufbringungsgruppen (1. Ebene)	VA 2025	VA 2024	RA 2023
211	Erträge aus der operativen Verwaltungstätigkeit	7 568 500,00	7 959 300,00	7 696 191,34
212	Erträge aus Transfers	718 700,00	668 400,00	610 462,99
213	Finanzerträge	500,00	14 700,00	3 744,42
<b>21</b>	<b>Summe Erträge</b>	<b>8 287 700,00</b>	<b>8 642 400,00</b>	<b>8 310 398,75</b>
221	Personalaufwand	2 320 800,00	2 130 000,00	1 937 155,45
222	Sachaufwand	3 126 300,00	3 957 700,00	3 434 763,36
223	Transferaufwand	3 380 300,00	3 179 400,00	2 955 230,45
224	Finanzaufwand	171 000,00	210 400,00	146 135,18
<b>22</b>	<b>Summe Aufwendungen</b>	<b>8 998 400,00</b>	<b>9 477 500,00</b>	<b>8 473 284,44</b>
<b>SA0</b>	<b>Saldo (0) Nettoergebnis (21 - 22)</b>	<b>-710 700,00</b>	<b>-835 100,00</b>	<b>-162 885,69</b>
230	Entnahmen von Haushaltsrücklagen	435 600,00	1 247 700,00	912 402,14
240	Zuweisungen an Haushaltsrücklagen	13 300,00		984 551,26
<b>SA01</b>	<b>Saldo (01) Haushaltsrücklagen (230 - 240)</b>	<b>422 300,00</b>	<b>1 247 700,00</b>	<b>-72 149,12</b>
<b>SA00</b>	<b>Saldo (00) Nettoergebnis nach Haushaltsrücklagen (Saldo 0 + Saldo 01)</b>	<b>-288 400,00</b>	<b>412 600,00</b>	<b>-235 034,81</b>





Finanzierungshaushalt Gesamt 1. Ebene (Anlage 1b)  
- interne Vergütungen enthalten



MVAG	Mittelverwendungs- und -aufbringungsgruppen (1. Ebene)	VA 2025	VA 2024	RA 2023
<b>OPERATIVE GEBARUNG</b>				
311	Einzahlungen aus operativer Verwaltungstätigkeit	7 460 700,00	7 323 800,00	7 587 571,92
312	Einzahlungen aus Transfers	588 800,00	551 800,00	495 749,77
313	Einzahlungen aus Finanzerträgen	500,00	14 700,00	3 744,42
<b>31</b>	<b>Summe Einzahlungen operative Gebarung</b>	<b>8 050 000,00</b>	<b>7 890 300,00</b>	<b>8 087 066,11</b>
321	Auszahlungen aus Personalaufwand	2 298 200,00	2 111 800,00	1 927 527,65
322	Auszahlungen aus Sachaufwand	2 033 800,00	2 290 100,00	2 398 150,01
323	Auszahlungen aus Transfers	3 380 300,00	3 179 400,00	2 955 077,97
324	Auszahlungen aus Finanzaufwand	171 000,00	210 400,00	146 135,18
<b>32</b>	<b>Summe Auszahlungen operative Gebarung</b>	<b>7 883 300,00</b>	<b>7 791 700,00</b>	<b>7 426 890,81</b>
<b>SA1</b>	<b>Saldo (1) Geldfluss aus der operativen Gebarung (31 – 32)</b>	<b>166 700,00</b>	<b>98 600,00</b>	<b>660 175,30</b>
<b>INVESTIVE GEBARUNG</b>				
331	Einzahlungen aus der Investitionstätigkeit	90 000,00	2 000,00	27 794,72
332	Einzahlungen aus der Rückzahlung von Darlehen sowie gewährten Vorschüssen	13 800,00	4 000,00	8 890,00
333	Einzahlungen aus Kapitaltransfers	312 000,00	167 400,00	584 326,34
<b>33</b>	<b>Summe Einzahlungen investive Gebarung</b>	<b>415 800,00</b>	<b>173 400,00</b>	<b>621 011,06</b>
341	Auszahlungen aus der Investitionstätigkeit	2 919 100,00	3 442 300,00	1 514 531,28
342	Auszahlungen aus der Gewährung von Darlehen sowie gewährten Vorschüssen	7 000,00	207 000,00	5 200,00
343	Auszahlungen aus Kapitaltransfers			
<b>34</b>	<b>Summe Auszahlungen investive Gebarung</b>	<b>2 926 100,00</b>	<b>3 649 300,00</b>	<b>1 519 731,28</b>
<b>SA2</b>	<b>Saldo (2) Geldfluss aus der investiven Gebarung (33 – 34)</b>	<b>-2 510 300,00</b>	<b>-3 475 900,00</b>	<b>-898 720,22</b>
<b>SA3</b>	<b>Saldo (3) Nettofinanzierungssaldo (Saldo 1 + Saldo 2)</b>	<b>-2 343 600,00</b>	<b>-3 377 300,00</b>	<b>-238 544,92</b>

MVAG	Mittelverwendungs- und -aufbringungsgruppen (1. Ebene)	VA 2025	VA 2024	RA 2023
<b>FINANZIERUNGSTÄTIGKEIT</b>				
351	Einzahlungen aus der Aufnahme von Finanzschulden	1 982 300,00	1 350 000,00	538 948,16
353	Einzahlungen infolge eines Kapitaltausches bei derivativen Finanzinstrumenten mit Grundgeschäft			
355	Einzahlungen aus dem Abgang von Finanzinstrumenten			
<b>35</b>	<b>Summe Einzahlungen aus der Finanzierungstätigkeit</b>	<b>1 982 300,00</b>	<b>1 350 000,00</b>	<b>538 948,16</b>
361	Auszahlungen aus der Tilgung von Finanzschulden	263 600,00	251 000,00	310 345,52
363	Auszahlungen infolge eines Kapitaltausches bei derivativen Finanzinstrumenten mit Grundgeschäft			
365	Auszahlungen für den Erwerb von Finanzinstrumenten			
<b>36</b>	<b>Summe Auszahlungen aus der Finanzierungstätigkeit</b>	<b>263 600,00</b>	<b>251 000,00</b>	<b>310 345,52</b>
<b>SA4</b>	<b>Saldo (4) Geldfluss aus der Finanzierungstätigkeit (35 – 36)</b>	<b>1 718 700,00</b>	<b>1 099 000,00</b>	<b>228 602,64</b>
<b>SA5</b>	<b>Saldo (5) Geldfluss aus der voranschlagswirksamen Gebarung (Saldo 3 + Saldo 4)</b>	<b>-624 900,00</b>	<b>-2 278 300,00</b>	<b>-9 942,28</b>

Ergebnishaushalt Gesamt 1. und 2. Ebene (Anlage 1a)  
- interne Vergütungen enthalten



MVAG	Mittelverwendungs- und aufbringungsgruppen (1. und 2. Ebene)	VA 2025	VA 2024	RA 2023
<b>211</b>	<b>Erträge aus der operativen Verwaltungstätigkeit</b>	<b>7 568 500,00</b>	<b>7 959 300,00</b>	<b>7 696 191,34</b>
2111	Erträge aus eigenen Abgaben	2 148 600,00	2 087 400,00	2 061 995,50
2112	Erträge aus Ertragsanteilen	3 466 000,00	3 465 300,00	3 431 857,96
2113	Erträge aus Gebühren	1 302 800,00	1 260 700,00	1 183 646,44
2114	Erträge aus Leistungen	68 400,00	74 200,00	90 036,16
2115	Erträge aus Besitz und wirtschaftlicher Tätigkeit	297 800,00	244 600,00	263 554,81
2116	Erträge aus Veräußerung und sonstige Erträge	279 700,00	805 800,00	617 691,99
2117	Nicht finanzierungswirksame operative Erträge	5 200,00	21 300,00	47 408,48
<b>212</b>	<b>Erträge aus Transfers</b>	<b>718 700,00</b>	<b>668 400,00</b>	<b>610 462,99</b>
2121	Transferertrag von Trägern des öffentlichen Rechts	580 800,00	543 800,00	476 653,27
2122	Transferertrag von Beteiligungen			
2123	Transferertrag von Unternehmen (mit Finanzunternehmen)			
2124	Transferertrag von Haushalten und Organisationen ohne Erwerbscharakter	8 000,00	8 000,00	19 271,30
2125	Transferertrag vom Ausland			
2126	Investitions- und Tilgungszuschüsse zwischen Unternehmungen und Betrieben der Gebietskörperschaft und der Gebietskörperschaft			
2127	Nicht finanzierungswirksamer Transferertrag	129 900,00	116 600,00	114 538,42
<b>213</b>	<b>Finanzerträge</b>	<b>500,00</b>	<b>14 700,00</b>	<b>3 744,42</b>
2131	Erträge aus Zinsen	500,00	14 700,00	3 744,42
2132	Erträge aus Zinsen aus derivativen Finanzinstrumenten mit und ohne Grundgeschäft			
2133	Erträge aus Gewinnentnahmen von marktbestimmten Betrieben			
2134	Sonstige Finanzerträge			
2135	Erträge aus Dividenden/Gewinnausschüttungen			
2136	Sonstige nicht finanzierungswirksame Finanzerträge			
<b>21</b>	<b>Summe Erträge</b>	<b>8 287 700,00</b>	<b>8 642 400,00</b>	<b>8 310 398,75</b>
<b>221</b>	<b>Personalaufwand</b>	<b>2 320 800,00</b>	<b>2 130 000,00</b>	<b>1 937 155,45</b>
2211	Personalaufwand (Bezüge, Nebengebühren, Mehrleistungen)	1 837 900,00	1 690 900,00	1 557 303,84
2212	Gesetzlicher und freiwilliger Sozialaufwand	459 800,00	420 400,00	370 223,81
2213	Sonstiger Personalaufwand	500,00	500,00	
2214	Nicht finanzierungswirksamer Personalaufwand	22 600,00	18 200,00	9 627,80
<b>222</b>	<b>Sachaufwand</b>	<b>3 126 300,00</b>	<b>3 957 700,00</b>	<b>3 434 763,36</b>
2221	Gebrauchs- und Verbrauchsgüter, Handelswaren	257 500,00	266 200,00	219 776,47
2222	Verwaltungs- und Betriebsaufwand	378 800,00	435 200,00	401 210,78
2223	Leasing- und Mietaufwand	112 800,00	108 500,00	90 590,91
2224	Instandhaltung	306 300,00	425 200,00	346 547,42
2225	Sonstiger Sachaufwand	987 000,00	1 687 100,00	1 340 296,22
2226	Nicht finanzierungswirksamer Sachaufwand	1 083 900,00	1 035 500,00	1 036 341,56

MVAG	Mittelverwendungs- und aufbringungsgruppen (1. und 2. Ebene)	VA 2025	VA 2024	RA 2023
<b>223</b>	<b>Transferaufwand</b>	<b>3 380 300,00</b>	<b>3 179 400,00</b>	<b>2 955 230,45</b>
2231	Transferaufwand an Träger des öffentlichen Rechts	3 043 600,00	2 842 900,00	2 675 159,16
2232	Transferaufwand an Beteiligungen			
2233	Transferaufwand an Unternehmen (mit Finanzunternehmen)	102 200,00	98 100,00	92 233,89
2234	Transferaufwand an Haushalte und Organisationen ohne Erwerbscharakter	234 500,00	238 400,00	187 837,40
2235	Transferaufwand an das Ausland			
2236	Investitions- und Tilgungszuschüsse zwischen Unternehmungen und Betrieben der Gebietskörperschaft und der Gebietskörperschaft			
2237	Nicht finanzierungswirksamer Transferaufwand			
<b>224</b>	<b>Finanzaufwand</b>	<b>171 000,00</b>	<b>210 400,00</b>	<b>146 135,18</b>
2241	Aufwendungen für Zinsen	166 400,00	205 900,00	142 166,99
2242	Zinsen und sonstige Aufwendungen aus derivativen Finanzinstrumenten mit und ohne Grundgeschäft			
2243	Gewinnentnahmen von Unternehmungen und marktbestimmten Betrieben der Gebietskörperschaft (innerhalb der Gebietskörperschaft)			
2244	Sonstiger Finanzaufwand	4 600,00	4 500,00	3 968,19
2245	Nicht finanzierungswirksamer Finanzaufwand			
<b>22</b>	<b>Summe Aufwendungen</b>	<b>8 998 400,00</b>	<b>9 477 500,00</b>	<b>8 473 284,44</b>
<b>SA0</b>	<b>Saldo (0) Nettoergebnis (21 - 22)</b>	<b>-710 700,00</b>	<b>-835 100,00</b>	<b>-162 885,69</b>
<b>230</b>	<b>Entnahmen von Haushaltsrücklagen</b>	<b>435 600,00</b>	<b>1 247 700,00</b>	<b>912 402,14</b>
2301	Entnahmen von Haushaltsrücklagen	435 600,00	1 247 700,00	912 402,14
<b>240</b>	<b>Zuweisungen an Haushaltsrücklagen</b>	<b>13 300,00</b>	<b>0,00</b>	<b>984 551,26</b>
2401	Zuweisungen an Haushaltsrücklagen	13 300,00		984 551,26
<b>SA01</b>	<b>Saldo (01) Haushaltsrücklagen (230 - 240)</b>	<b>422 300,00</b>	<b>1 247 700,00</b>	<b>-72 149,12</b>
<b>SA00</b>	<b>Saldo (00) Nettoergebnis nach Haushaltsrücklagen (Saldo 0 + Saldo 01)</b>	<b>-288 400,00</b>	<b>412 600,00</b>	<b>-235 034,81</b>



Finanzierungshaushalt Gesamt 1. und 2. Ebene (Anlage 1b)  
- interne Vergütungen enthalten



MVAG	Mittelverwendungs- und aufbringungsgruppen (1. und 2. Ebene)	VA 2025	VA 2024	RA 2023
<b>311</b>	<b>Einzahlungen aus operativer Verwaltungstätigkeit</b>	<b>7 460 700,00</b>	<b>7 323 800,00</b>	<b>7 587 571,92</b>
3111	Einzahlungen aus eigenen Abgaben	2 148 600,00	2 087 400,00	2 046 522,21
3112	Einzahlungen aus Ertragsanteilen	3 466 000,00	3 465 300,00	3 431 857,96
3113	Einzahlungen aus Gebühren	1 302 800,00	1 260 700,00	1 177 741,69
3114	Einzahlungen aus Leistungen	68 400,00	74 200,00	90 146,56
3115	Einzahlungen aus Besitz und wirtschaftlicher Tätigkeit	297 800,00	244 600,00	261 012,38
3116	Einzahlungen aus Veräußerung von geringwertigen Wirtschaftsgütern (GWG) und sonstige Einzahlungen	177 100,00	191 600,00	580 291,12
<b>312</b>	<b>Einzahlungen aus Transfers</b>	<b>588 800,00</b>	<b>551 800,00</b>	<b>495 749,77</b>
3121	Transferzahlungen von Trägern des öffentlichen Rechts	580 800,00	543 800,00	476 790,47
3122	Transferzahlungen von Beteiligungen			
3123	Transferzahlungen von Unternehmen (inkl. Finanzunternehmen)			
3124	Transferzahlungen von Haushalten und Organisationen ohne Erwerbscharakter	8 000,00	8 000,00	18 959,30
3125	Transferzahlungen vom Ausland			
3126	Investitions- und Tilgungszuschüsse zwischen Unternehmungen und Betrieben der Gebietskörperschaft und der Gebietskörperschaft			
<b>313</b>	<b>Einzahlungen aus Finanzerträgen</b>	<b>500,00</b>	<b>14 700,00</b>	<b>3 744,42</b>
3131	Einzahlungen aus Zinserträgen	500,00	14 700,00	3 744,42
3132	Einzahlungen aus Zinsen aus derivativen Finanzinstrumenten mit und ohne Grundgeschäft			
3133	Einzahlungen aus Gewinnentnahmen von marktbestimmten Betrieben			
3134	Sonstige Einzahlungen aus Finanzerträgen			
3135	Einzahlungen aus Dividenden/Gewinnausschüttungen			
<b>31</b>	<b>Summe Einzahlungen operative Gebarung</b>	<b>8 050 000,00</b>	<b>7 890 300,00</b>	<b>8 087 066,11</b>
<b>321</b>	<b>Auszahlungen aus Personalaufwand</b>	<b>2 298 200,00</b>	<b>2 111 800,00</b>	<b>1 927 527,65</b>
3211	Auszahlungen für Personalaufwand (Bezüge, Nebengebühren, und Mehrleistungsvergütungen)	1 837 900,00	1 690 900,00	1 557 303,84
3212	Auszahlungen für gesetzliche und freiwillige Sozialaufwendungen	459 800,00	420 400,00	370 223,81
3213	Auszahlungen aus sonstigem Personalaufwand	500,00	500,00	
<b>322</b>	<b>Auszahlungen aus Sachaufwand</b>	<b>2 033 800,00</b>	<b>2 290 100,00</b>	<b>2 398 150,01</b>
3221	Auszahlungen für Gebrauchs- und Verbrauchsgüter, Handelswaren	257 500,00	266 200,00	223 039,99
3222	Auszahlungen für Verwaltungs- und Betriebsaufwand	378 800,00	435 200,00	406 790,00
3223	Auszahlungen für Leasing- und Mietaufwand	112 800,00	108 500,00	89 471,96
3224	Auszahlungen für Instandhaltung	306 300,00	425 200,00	343 810,49
3225	Sonstige Auszahlungen aus Sachaufwand	978 400,00	1 055 000,00	1 335 037,57
3226	Auszahlungen aus der Inanspruchnahme von Haftungen			
<b>323</b>	<b>Auszahlungen aus Transfers</b>	<b>3 380 300,00</b>	<b>3 179 400,00</b>	<b>2 955 077,97</b>
3231	Transferzahlungen an Träger des öffentlichen Rechts	3 043 600,00	2 842 900,00	2 675 159,16
3232	Transferzahlungen an Beteiligungen			

MVAG	Mittelverwendungs- und aufbringungsgruppen (1. und 2. Ebene)	VA 2025	VA 2024	RA 2023
3233	Transferzahlungen an Unternehmen (inkl. Finanzunternehmen)	102 200,00	98 100,00	92 233,89
3234	Transferzahlungen an Haushalte und Organisationen ohne Erwerbscharakter	234 500,00	238 400,00	187 684,92
3235	Transferzahlungen an das Ausland			
3236	Investitions- und Tilgungszuschüsse zwischen Unternehmungen und Betrieben der Gebietskörperschaft und der Gebietskörperschaft			
<b>324</b>	<b>Auszahlungen aus Finanzaufwand</b>	<b>171 000,00</b>	<b>210 400,00</b>	<b>146 135,18</b>
3241	Auszahlungen für Zinsen	166 400,00	205 900,00	142 166,99
3242	Auszahlungen für Zinsen aus derivativen Finanzinstrumenten mit und ohne Grundgeschäft			
3243	Auszahlungen aus Gewinnentnahmen von marktbestimmten Betrieben			
3244	Sonstige Auszahlungen aus Finanzaufwendungen	4 600,00	4 500,00	3 968,19
<b>32</b>	<b>Summe Auszahlungen operative Gebarung</b>	<b>7 883 300,00</b>	<b>7 791 700,00</b>	<b>7 426 890,81</b>
<b>SA1</b>	<b>Saldo (1) Geldfluss aus der operativen Gebarung (31 – 32)</b>	<b>166 700,00</b>	<b>98 600,00</b>	<b>660 175,30</b>
<b>331</b>	<b>Einzahlungen aus der Investitionstätigkeit</b>	<b>90 000,00</b>	<b>2 000,00</b>	<b>27 794,72</b>
3311	Einzahlungen aus der Veräußerung von immateriellem Vermögen			
3312	Einzahlungen aus der Veräußerung von Grundstücken und Grundstückeinrichtungen			
3313	Einzahlungen aus der Veräußerung von Gebäuden und Bauten	90 000,00		
3314	Einzahlungen aus der Veräußerung von technischen Anlagen, Fahrzeugen und Maschinen		2 000,00	4 833,33
3315	Einzahlungen aus der Veräußerung von Amts-, Betriebs- und Geschäftsausstattung			
3316	Einzahlungen aus der Veräußerung von Kulturgütern			
3317	Einzahlungen aus der Veräußerung von Beteiligungen			22 961,39
3318	Einzahlungen aus der Veräußerung von kofinanzierten Schutzbauten			
<b>332</b>	<b>Einzahlungen aus der Rückzahlung von Darlehen sowie gewährten Vorschüssen</b>	<b>13 800,00</b>	<b>4 000,00</b>	<b>8 890,00</b>
3321	Einzahlungen aus Darlehen an Träger des öffentlichen Rechts	13 300,00		
3322	Einzahlungen aus Darlehen an Beteiligungen			
3323	Einzahlungen aus Darlehen an Unternehmen und Haushalte			
3325	Einzahlungen aus Vorschüssen und Anzahlungen	500,00	4 000,00	8 890,00
<b>333</b>	<b>Einzahlungen aus Kapitaltransfers</b>	<b>312 000,00</b>	<b>167 400,00</b>	<b>584 326,34</b>
3331	Kapitaltransferzahlungen von Trägern des öffentlichen Rechts	262 000,00	128 400,00	536 139,07
3332	Kapitaltransferzahlungen von Beteiligungen			
3333	Kapitaltransferzahlungen von Unternehmen			
3334	Kapitaltransferzahlungen von Haushalten und Organisationen ohne Erwerbscharakter	50 000,00	39 000,00	48 187,27
3335	Kapitaltransferzahlungen vom Ausland			
<b>33</b>	<b>Summe Einzahlungen investive Gebarung</b>	<b>415 800,00</b>	<b>173 400,00</b>	<b>621 011,06</b>
<b>341</b>	<b>Auszahlungen aus der Investitionstätigkeit</b>	<b>2 919 100,00</b>	<b>3 442 300,00</b>	<b>1 514 531,28</b>
3411	Auszahlungen für den Erwerb von immateriellem Vermögen	15 000,00	24 200,00	35 929,29

MVAG	Mittelverwendungs- und aufbringungsgruppen (1. und 2. Ebene)	VA 2025	VA 2024	RA 2023
3412	Auszahlungen für den Erwerb von Grundstücken und Grundstückseinrichtungen	1 079 000,00	1 800 200,00	955 039,74
3413	Auszahlungen für den Erwerb von Gebäuden und Bauten	1 673 500,00	1 423 300,00	337 332,06
3414	Auszahlungen für den Erwerb von technischen Anlagen, Fahrzeugen und Maschinen	111 000,00	66 000,00	114 561,06
3415	Auszahlungen für den Erwerb von Amts-, Betriebs- und Geschäftsausstattung	40 600,00	128 600,00	70 169,13
3416	Auszahlungen für den Erwerb von Kulturgütern			1 500,00
3417	Auszahlungen für den Erwerb von Beteiligungen			
3418	Auszahlungen für den Erwerb von kofinanzierten Schutzbauten			
<b>342</b>	<b>Auszahlungen aus der Gewährung von Darlehen sowie gewährten Vorschüssen</b>	<b>7 000,00</b>	<b>207 000,00</b>	<b>5 200,00</b>
3421	Auszahlungen von Darlehen an Träger des öffentlichen Rechts		200 000,00	
3422	Auszahlungen von Darlehen an Beteiligungen			
3423	Auszahlungen von Darlehen an Unternehmen und Haushalte			
3425	Auszahlungen von Vorschüssen und Anzahlungen	7 000,00	7 000,00	5 200,00
<b>343</b>	<b>Auszahlungen aus Kapitaltransfers</b>	<b>0,00</b>	<b>0,00</b>	<b>0,00</b>
3431	Kapitaltransferzahlungen an Träger des öffentlichen Rechts			
3432	Kapitaltransferzahlungen an Beteiligungen			
3433	Kapitaltransferzahlungen an Unternehmen (Finanzunternehmen)			
3434	Kapitaltransferzahlungen an Haushalte und Organisationen ohne Erwerbscharakter			
3435	Kapitaltransferzahlungen an das Ausland			
<b>34</b>	<b>Summe Auszahlungen investive Gebarung</b>	<b>2 926 100,00</b>	<b>3 649 300,00</b>	<b>1 519 731,28</b>
<b>SA2</b>	<b>Saldo (2) Geldfluss aus der investiven Gebarung (33 – 34)</b>	<b>-2 510 300,00</b>	<b>-3 475 900,00</b>	<b>-898 720,22</b>
<b>SA3</b>	<b>Saldo (3) Nettofinanzierungssaldo (Saldo 1 + Saldo 2)</b>	<b>-2 343 600,00</b>	<b>-3 377 300,00</b>	<b>-238 544,92</b>
<b>351</b>	<b>Einzahlungen aus der Aufnahme von Finanzschulden</b>	<b>1 982 300,00</b>	<b>1 350 000,00</b>	<b>538 948,16</b>
3511	Einzahlungen aus empfangenen Darlehen von öffentlichen Körperschaften und Rechtsträgern		200 000,00	23 948,16
3512	Einzahlungen aus empfangenen Darlehen von Beteiligungen			
3513	Einzahlungen aus empfangenen Darlehen von Unternehmen und privaten Haushalten			
3514	Einzahlungen aus Finanzschulden (Finanzunternehmen)	1 982 300,00	1 150 000,00	515 000,00
3515	Einzahlungen aus Aufnahmen von Leasingverbindlichkeiten			
<b>353</b>	<b>Einzahlungen infolge eines Kapitaltausches bei derivativen Finanzinstrumenten mit Grundgeschäft</b>	<b>0,00</b>	<b>0,00</b>	<b>0,00</b>
3530	Einzahlungen infolge eines Kapitaltausches bei derivativen Finanzinstrumenten mit Grundgeschäft			
<b>355</b>	<b>Einzahlungen aus dem Abgang von Finanzinstrumenten</b>	<b>0,00</b>	<b>0,00</b>	<b>0,00</b>
3550	Einzahlungen aus dem Abgang von Finanzinstrumenten			
<b>35</b>	<b>Summe Einzahlungen aus der Finanzierungstätigkeit</b>	<b>1 982 300,00</b>	<b>1 350 000,00</b>	<b>538 948,16</b>

MVAG	Mittelverwendungs- und aufbringungsgruppen (1. und 2. Ebene)	VA 2025	VA 2024	RA 2023
<b>361</b>	<b>Auszahlungen aus der Tilgung von Finanzschulden</b>	<b>263 600,00</b>	<b>251 000,00</b>	<b>310 345,52</b>
3611	Auszahlungen aus empfangenen Darlehen von öffentlichen Körperschaften und Rechtsträgern	13 300,00		
3612	Auszahlungen aus empfangenen Darlehen von Beteiligungen			
3613	Auszahlungen aus empfangenen Darlehen von Unternehmen und privaten Haushalten			
3614	Auszahlungen aus Finanzschulden	250 300,00	251 000,00	310 345,52
3615	Auszahlungen aus Rückzahlungen von Leasingverbindlichkeiten			
<b>363</b>	<b>Auszahlungen infolge eines Kapitaltausches bei derivativen Finanzinstrumenten mit Grundgeschäft</b>	<b>0,00</b>	<b>0,00</b>	<b>0,00</b>
3630	Auszahlungen infolge eines Kapitaltausches bei derivativen Finanzinstrumenten mit Grundgeschäft			
<b>365</b>	<b>Auszahlungen für den Erwerb von Finanzinstrumenten</b>	<b>0,00</b>	<b>0,00</b>	<b>0,00</b>
3650	Auszahlungen für den Erwerb von Finanzinstrumenten			
<b>36</b>	<b>Summe Auszahlungen aus der Finanzierungstätigkeit</b>	<b>263 600,00</b>	<b>251 000,00</b>	<b>310 345,52</b>
<b>SA4</b>	<b>Saldo (4) Geldfluss aus der Finanzierungstätigkeit (35 – 36)</b>	<b>1 718 700,00</b>	<b>1 099 000,00</b>	<b>228 602,64</b>
<b>SA5</b>	<b>Saldo (5) Geldfluss aus der voranschlagswirksamen Gebarung (Saldo 3 + Saldo 4)</b>	<b>-624 900,00</b>	<b>-2 278 300,00</b>	<b>-9 942,28</b>

Ergebnishaushalt Bereichsbudget 1. und 2. Ebene (Anlage 1a)





## Vertretungskörper und allgemeine Verwaltung (Gruppe 0)

MVAG	Mittelverwendungs- und -aufbringungsgruppen (1. und 2. Ebene)	VA 2025	VA 2024	RA 2023
<b>211</b>	<b>Erträge aus der operativen Verwaltungstätigkeit</b>	<b>9 800,00</b>	<b>39 800,00</b>	<b>18 414,19</b>
2111	Erträge aus eigenen Abgaben			
2112	Erträge aus Ertragsanteilen			
2113	Erträge aus Gebühren			
2114	Erträge aus Leistungen	9 100,00	9 100,00	10 282,03
2115	Erträge aus Besitz und wirtschaftlicher Tätigkeit			
2116	Erträge aus Veräußerung und sonstige Erträge	700,00	30 700,00	2 452,26
2117	Nicht finanzierungswirksame operative Erträge			5 679,90
<b>212</b>	<b>Erträge aus Transfers</b>	<b>74 500,00</b>	<b>24 000,00</b>	<b>11 758,10</b>
2121	Transferertrag von Trägern des öffentlichen Rechts	74 500,00	24 000,00	5 056,00
2122	Transferertrag von Beteiligungen			
2123	Transferertrag von Unternehmen (mit Finanzunternehmen)			
2124	Transferertrag von Haushalten und Organisationen ohne Erwerbscharakter			6 702,10
2125	Transferertrag vom Ausland			
2126	Investitions- und Tilgungszuschüsse zwischen Unternehmungen und Betrieben der Gebietskörperschaft und der Gebietskörperschaft			
2127	Nicht finanzierungswirksamer Transferertrag			
<b>213</b>	<b>Finanzerträge</b>	<b>0,00</b>	<b>0,00</b>	<b>0,00</b>
2131	Erträge aus Zinsen			
2132	Erträge aus Zinsen aus derivativen Finanzinstrumenten mit und ohne Grundgeschäft			
2133	Erträge aus Gewinnentnahmen von marktbestimmten Betrieben			
2134	Sonstige Finanzerträge			
2135	Erträge aus Dividenden/Gewinnausschüttungen			
2136	Sonstige nicht finanzierungswirksame Finanzerträge			
<b>21</b>	<b>Summe Erträge</b>	<b>84 300,00</b>	<b>63 800,00</b>	<b>30 172,29</b>
<b>221</b>	<b>Personalaufwand</b>	<b>615 100,00</b>	<b>559 600,00</b>	<b>560 425,05</b>
2211	Personalaufwand (Bezüge, Nebengebühren, Mehrleistungen)	487 800,00	441 800,00	457 165,60
2212	Gesetzlicher und freiwilliger Sozialaufwand	118 700,00	111 700,00	97 280,06
2213	Sonstiger Personalaufwand	500,00	500,00	
2214	Nicht finanzierungswirksamer Personalaufwand	8 100,00	5 600,00	5 979,39
<b>222</b>	<b>Sachaufwand</b>	<b>559 800,00</b>	<b>577 700,00</b>	<b>490 641,82</b>
2221	Gebrauchs- und Verbrauchsgüter, Handelswaren	24 900,00	27 900,00	22 795,54
2222	Verwaltungs- und Betriebsaufwand	78 400,00	81 500,00	71 156,11

## Vertretungskörper und allgemeine Verwaltung (Gruppe 0)

MVAG	Mittelverwendungs- und -aufbringungsgruppen (1. und 2. Ebene)	VA 2025	VA 2024	RA 2023
2223	Leasing- und Mietaufwand	12 100,00	16 500,00	7 310,00
2224	Instandhaltung	4 000,00	16 200,00	5 639,23
2225	Sonstiger Sachaufwand	424 600,00	417 700,00	354 979,44
2226	Nicht finanzierungswirksamer Sachaufwand	15 800,00	17 900,00	28 761,50
<b>223</b>	<b>Transferaufwand</b>	<b>164 900,00</b>	<b>161 600,00</b>	<b>113 565,27</b>
2231	Transferaufwand an Träger des öffentlichen Rechts	52 700,00	51 200,00	47 930,87
2232	Transferaufwand an Beteiligungen			
2233	Transferaufwand an Unternehmen (mit Finanzunternehmen)			
2234	Transferaufwand an Haushalte und Organisationen ohne Erwerbscharakter	112 200,00	110 400,00	65 634,40
2235	Transferaufwand an das Ausland			
2236	Investitions- und Tilgungszuschüsse zwischen Unternehmungen und Betrieben der Gebietskörperschaft und der Gebietskörperschaft			
2237	Nicht finanzierungswirksamer Transferaufwand			
<b>224</b>	<b>Finanzaufwand</b>	<b>0,00</b>	<b>0,00</b>	<b>33,67</b>
2241	Aufwendungen für Zinsen			33,67
2242	Zinsen und sonstige Aufwendungen aus derivativen Finanzinstrumenten mit und ohne Grundgeschäft			
2243	Gewinnentnahmen von Unternehmungen und marktbestimmten Betrieben der Gebietskörperschaft (innerhalb der Gebietskörperschaft)			
2244	Sonstiger Finanzaufwand			
2245	Nicht finanzierungswirksamer Finanzaufwand			
<b>22</b>	<b>Summe Aufwendungen</b>	<b>1 339 800,00</b>	<b>1 298 900,00</b>	<b>1 164 665,81</b>
<b>SA0</b>	<b>Saldo (0) Nettoergebnis (21 - 22)</b>	<b>-1 255 500,00</b>	<b>-1 235 100,00</b>	<b>-1 134 493,52</b>
<b>230</b>	<b>Entnahmen von Haushaltsrücklagen</b>	<b>0,00</b>	<b>0,00</b>	<b>0,00</b>
2301	Entnahmen von Haushaltsrücklagen			
<b>240</b>	<b>Zuweisungen an Haushaltsrücklagen</b>	<b>0,00</b>	<b>0,00</b>	<b>0,00</b>
2401	Zuweisungen an Haushaltsrücklagen			
<b>SA01</b>	<b>Saldo (01) Haushaltsrücklagen (230 - 240)</b>	<b>0,00</b>	<b>0,00</b>	<b>0,00</b>
<b>SA00</b>	<b>Saldo (00) Nettoergebnis nach Haushaltsrücklagen (Saldo 0 + Saldo 01)</b>	<b>-1 255 500,00</b>	<b>-1 235 100,00</b>	<b>-1 134 493,52</b>

## Öffentliche Ordnung und Sicherheit (Gruppe 1)

MVAG	Mittelverwendungs- und -aufbringungsgruppen (1. und 2. Ebene)	VA 2025	VA 2024	RA 2023
<b>211</b>	<b>Erträge aus der operativen Verwaltungstätigkeit</b>	<b>3 200,00</b>	<b>3 200,00</b>	<b>56 559,02</b>
2111	Erträge aus eigenen Abgaben			
2112	Erträge aus Ertragsanteilen			
2113	Erträge aus Gebühren			
2114	Erträge aus Leistungen	3 000,00	3 000,00	5 505,58
2115	Erträge aus Besitz und wirtschaftlicher Tätigkeit			
2116	Erträge aus Veräußerung und sonstige Erträge	200,00	200,00	51 053,44
2117	Nicht finanzierungswirksame operative Erträge			
<b>212</b>	<b>Erträge aus Transfers</b>	<b>59 000,00</b>	<b>8 300,00</b>	<b>8 645,00</b>
2121	Transferertrag von Trägern des öffentlichen Rechts	50 000,00		
2122	Transferertrag von Beteiligungen			
2123	Transferertrag von Unternehmen (mit Finanzunternehmen)			
2124	Transferertrag von Haushalten und Organisationen ohne Erwerbscharakter			
2125	Transferertrag vom Ausland			
2126	Investitions- und Tilgungszuschüsse zwischen Unternehmungen und Betrieben der Gebietskörperschaft und der Gebietskörperschaft			
2127	Nicht finanzierungswirksamer Transferertrag	9 000,00	8 300,00	8 645,00
<b>213</b>	<b>Finanzerträge</b>	<b>0,00</b>	<b>0,00</b>	<b>0,00</b>
2131	Erträge aus Zinsen			
2132	Erträge aus Zinsen aus derivativen Finanzinstrumenten mit und ohne Grundgeschäft			
2133	Erträge aus Gewinnentnahmen von marktbestimmten Betrieben			
2134	Sonstige Finanzerträge			
2135	Erträge aus Dividenden/Gewinnausschüttungen			
2136	Sonstige nicht finanzierungswirksame Finanzerträge			
<b>21</b>	<b>Summe Erträge</b>	<b>62 200,00</b>	<b>11 500,00</b>	<b>65 204,02</b>
<b>221</b>	<b>Personalaufwand</b>	<b>0,00</b>	<b>0,00</b>	<b>0,00</b>
2211	Personalaufwand (Bezüge, Nebengebühren, Mehrleistungen)			
2212	Gesetzlicher und freiwilliger Sozialaufwand			
2213	Sonstiger Personalaufwand			
2214	Nicht finanzierungswirksamer Personalaufwand			
<b>222</b>	<b>Sachaufwand</b>	<b>43 800,00</b>	<b>37 900,00</b>	<b>41 907,75</b>
2221	Gebrauchs- und Verbrauchsgüter, Handelswaren	300,00	400,00	94,80
2222	Verwaltungs- und Betriebsaufwand	4 800,00	4 800,00	7 035,58

## Öffentliche Ordnung und Sicherheit (Gruppe 1)

MVAG	Mittelverwendungs- und -aufbringungsgruppen (1. und 2. Ebene)	VA 2025	VA 2024	RA 2023
2223	Leasing- und Mietaufwand			
2224	Instandhaltung			
2225	Sonstiger Sachaufwand	10 900,00	10 700,00	9 863,04
2226	Nicht finanzierungswirksamer Sachaufwand	27 800,00	22 000,00	24 914,33
<b>223</b>	<b>Transferaufwand</b>	<b>39 900,00</b>	<b>32 000,00</b>	<b>27 809,42</b>
2231	Transferaufwand an Träger des öffentlichen Rechts	39 900,00	32 000,00	27 809,42
2232	Transferaufwand an Beteiligungen			
2233	Transferaufwand an Unternehmen (mit Finanzunternehmen)			
2234	Transferaufwand an Haushalte und Organisationen ohne Erwerbscharakter			
2235	Transferaufwand an das Ausland			
2236	Investitions- und Tilgungszuschüsse zwischen Unternehmungen und Betrieben der Gebietskörperschaft und der Gebietskörperschaft			
2237	Nicht finanzierungswirksamer Transferaufwand			
<b>224</b>	<b>Finanzaufwand</b>	<b>0,00</b>	<b>0,00</b>	<b>0,00</b>
2241	Aufwendungen für Zinsen			
2242	Zinsen und sonstige Aufwendungen aus derivativen Finanzinstrumenten mit und ohne Grundgeschäft			
2243	Gewinnentnahmen von Unternehmungen und marktbestimmten Betrieben der Gebietskörperschaft (innerhalb der Gebietskörperschaft)			
2244	Sonstiger Finanzaufwand			
2245	Nicht finanzierungswirksamer Finanzaufwand			
<b>22</b>	<b>Summe Aufwendungen</b>	<b>83 700,00</b>	<b>69 900,00</b>	<b>69 717,17</b>
<b>SA0</b>	<b>Saldo (0) Nettoergebnis (21 - 22)</b>	<b>-21 500,00</b>	<b>-58 400,00</b>	<b>-4 513,15</b>
<b>230</b>	<b>Entnahmen von Haushaltsrücklagen</b>	<b>0,00</b>	<b>0,00</b>	<b>0,00</b>
2301	Entnahmen von Haushaltsrücklagen			
<b>240</b>	<b>Zuweisungen an Haushaltsrücklagen</b>	<b>0,00</b>	<b>0,00</b>	<b>0,00</b>
2401	Zuweisungen an Haushaltsrücklagen			
<b>SA01</b>	<b>Saldo (01) Haushaltsrücklagen (230 - 240)</b>	<b>0,00</b>	<b>0,00</b>	<b>0,00</b>
<b>SA00</b>	<b>Saldo (00) Nettoergebnis nach Haushaltsrücklagen (Saldo 0 + Saldo 01)</b>	<b>-21 500,00</b>	<b>-58 400,00</b>	<b>-4 513,15</b>

## Unterricht, Erziehung, Sport und Wissenschaft (Gruppe 2)

MVAG	Mittelverwendungs- und -aufbringungsgruppen (1. und 2. Ebene)	VA 2025	VA 2024	RA 2023
<b>211</b>	<b>Erträge aus der operativen Verwaltungstätigkeit</b>	<b>127 700,00</b>	<b>384 700,00</b>	<b>440 939,39</b>
2111	Erträge aus eigenen Abgaben			
2112	Erträge aus Ertragsanteilen			
2113	Erträge aus Gebühren			
2114	Erträge aus Leistungen	21 000,00	20 800,00	31 025,10
2115	Erträge aus Besitz und wirtschaftlicher Tätigkeit	14 500,00	8 000,00	8 605,41
2116	Erträge aus Veräußerung und sonstige Erträge	87 000,00	334 600,00	396 989,10
2117	Nicht finanzierungswirksame operative Erträge	5 200,00	21 300,00	4 319,78
<b>212</b>	<b>Erträge aus Transfers</b>	<b>144 600,00</b>	<b>171 200,00</b>	<b>179 829,45</b>
2121	Transferertrag von Trägern des öffentlichen Rechts	117 300,00	153 700,00	159 653,32
2122	Transferertrag von Beteiligungen			
2123	Transferertrag von Unternehmen (mit Finanzunternehmen)			
2124	Transferertrag von Haushalten und Organisationen ohne Erwerbscharakter			
2125	Transferertrag vom Ausland			
2126	Investitions- und Tilgungszuschüsse zwischen Unternehmungen und Betrieben der Gebietskörperschaft und der Gebietskörperschaft			
2127	Nicht finanzierungswirksamer Transferertrag	27 300,00	17 500,00	20 176,13
<b>213</b>	<b>Finanzerträge</b>	<b>0,00</b>	<b>0,00</b>	<b>0,00</b>
2131	Erträge aus Zinsen			
2132	Erträge aus Zinsen aus derivativen Finanzinstrumenten mit und ohne Grundgeschäft			
2133	Erträge aus Gewinnentnahmen von marktbestimmten Betrieben			
2134	Sonstige Finanzerträge			
2135	Erträge aus Dividenden/Gewinnausschüttungen			
2136	Sonstige nicht finanzierungswirksame Finanzerträge			
<b>21</b>	<b>Summe Erträge</b>	<b>272 300,00</b>	<b>555 900,00</b>	<b>620 768,84</b>
<b>221</b>	<b>Personalaufwand</b>	<b>568 600,00</b>	<b>557 600,00</b>	<b>452 103,37</b>
2211	Personalaufwand (Bezüge, Nebengebühren, Mehrleistungen)	452 000,00	444 700,00	362 142,83
2212	Gesetzlicher und freiwilliger Sozialaufwand	113 400,00	110 300,00	88 288,51
2213	Sonstiger Personalaufwand			
2214	Nicht finanzierungswirksamer Personalaufwand	3 200,00	2 600,00	1 672,03
<b>222</b>	<b>Sachaufwand</b>	<b>487 500,00</b>	<b>517 600,00</b>	<b>720 394,51</b>
2221	Gebrauchs- und Verbrauchsgüter, Handelswaren	68 100,00	69 200,00	54 833,88
2222	Verwaltungs- und Betriebsaufwand	86 000,00	98 900,00	91 998,48

## Unterricht, Erziehung, Sport und Wissenschaft (Gruppe 2)

MVAG	Mittelverwendungs- und -aufbringungsgruppen (1. und 2. Ebene)	VA 2025	VA 2024	RA 2023
2223	Leasing- und Mietaufwand	4 000,00	3 800,00	
2224	Instandhaltung	11 800,00	45 100,00	17 549,98
2225	Sonstiger Sachaufwand	114 200,00	143 200,00	398 383,37
2226	Nicht finanzierungswirksamer Sachaufwand	203 400,00	157 400,00	157 628,80
<b>223</b>	<b>Transferaufwand</b>	<b>539 600,00</b>	<b>549 000,00</b>	<b>491 939,01</b>
2231	Transferaufwand an Träger des öffentlichen Rechts	504 300,00	508 300,00	448 874,67
2232	Transferaufwand an Beteiligungen			
2233	Transferaufwand an Unternehmen (mit Finanzunternehmen)			
2234	Transferaufwand an Haushalte und Organisationen ohne Erwerbscharakter	35 300,00	40 700,00	43 064,34
2235	Transferaufwand an das Ausland			
2236	Investitions- und Tilgungszuschüsse zwischen Unternehmungen und Betrieben der Gebietskörperschaft und der Gebietskörperschaft			
2237	Nicht finanzierungswirksamer Transferaufwand			
<b>224</b>	<b>Finanzaufwand</b>	<b>0,00</b>	<b>0,00</b>	<b>532,44</b>
2241	Aufwendungen für Zinsen			532,44
2242	Zinsen und sonstige Aufwendungen aus derivativen Finanzinstrumenten mit und ohne Grundgeschäft			
2243	Gewinnentnahmen von Unternehmungen und marktbestimmten Betrieben der Gebietskörperschaft (innerhalb der Gebietskörperschaft)			
2244	Sonstiger Finanzaufwand			
2245	Nicht finanzierungswirksamer Finanzaufwand			
<b>22</b>	<b>Summe Aufwendungen</b>	<b>1 595 700,00</b>	<b>1 624 200,00</b>	<b>1 664 969,33</b>
<b>SA0</b>	<b>Saldo (0) Nettoergebnis (21 - 22)</b>	<b>-1 323 400,00</b>	<b>-1 068 300,00</b>	<b>-1 044 200,49</b>
<b>230</b>	<b>Entnahmen von Haushaltsrücklagen</b>	<b>0,00</b>	<b>0,00</b>	<b>0,00</b>
2301	Entnahmen von Haushaltsrücklagen			
<b>240</b>	<b>Zuweisungen an Haushaltsrücklagen</b>	<b>0,00</b>	<b>0,00</b>	<b>0,00</b>
2401	Zuweisungen an Haushaltsrücklagen			
<b>SA01</b>	<b>Saldo (01) Haushaltsrücklagen (230 - 240)</b>	<b>0,00</b>	<b>0,00</b>	<b>0,00</b>
<b>SA00</b>	<b>Saldo (00) Nettoergebnis nach Haushaltsrücklagen (Saldo 0 + Saldo 01)</b>	<b>-1 323 400,00</b>	<b>-1 068 300,00</b>	<b>-1 044 200,49</b>

**Kunst, Kultur und Kultus (Gruppe 3)**

MVAG	Mittelverwendungs- und -aufbringungsgruppen (1. und 2. Ebene)	VA 2025	VA 2024	RA 2023
<b>211</b>	<b>Erträge aus der operativen Verwaltungstätigkeit</b>	<b>9 900,00</b>	<b>7 200,00</b>	<b>10 376,80</b>
2111	Erträge aus eigenen Abgaben			
2112	Erträge aus Ertragsanteilen			
2113	Erträge aus Gebühren			
2114	Erträge aus Leistungen	9 000,00	7 000,00	9 982,00
2115	Erträge aus Besitz und wirtschaftlicher Tätigkeit			
2116	Erträge aus Veräußerung und sonstige Erträge	900,00	200,00	394,80
2117	Nicht finanzierungswirksame operative Erträge			
<b>212</b>	<b>Erträge aus Transfers</b>	<b>0,00</b>	<b>0,00</b>	<b>0,00</b>
2121	Transferertrag von Trägern des öffentlichen Rechts			
2122	Transferertrag von Beteiligungen			
2123	Transferertrag von Unternehmen (mit Finanzunternehmen)			
2124	Transferertrag von Haushalten und Organisationen ohne Erwerbscharakter			
2125	Transferertrag vom Ausland			
2126	Investitions- und Tilgungszuschüsse zwischen Unternehmungen und Betrieben der Gebietskörperschaft und der Gebietskörperschaft			
2127	Nicht finanzierungswirksamer Transferertrag			
<b>213</b>	<b>Finanzerträge</b>	<b>0,00</b>	<b>0,00</b>	<b>0,00</b>
2131	Erträge aus Zinsen			
2132	Erträge aus Zinsen aus derivativen Finanzinstrumenten mit und ohne Grundgeschäft			
2133	Erträge aus Gewinnentnahmen von marktbestimmten Betrieben			
2134	Sonstige Finanzerträge			
2135	Erträge aus Dividenden/Gewinnausschüttungen			
2136	Sonstige nicht finanzierungswirksame Finanzerträge			
<b>21</b>	<b>Summe Erträge</b>	<b>9 900,00</b>	<b>7 200,00</b>	<b>10 376,80</b>
<b>221</b>	<b>Personalaufwand</b>	<b>0,00</b>	<b>0,00</b>	<b>0,00</b>
2211	Personalaufwand (Bezüge, Nebengebühren, Mehrleistungen)			
2212	Gesetzlicher und freiwilliger Sozialaufwand			
2213	Sonstiger Personalaufwand			
2214	Nicht finanzierungswirksamer Personalaufwand			
<b>222</b>	<b>Sachaufwand</b>	<b>34 200,00</b>	<b>39 300,00</b>	<b>41 534,74</b>
2221	Gebrauchs- und Verbrauchsgüter, Handelswaren	6 700,00	8 800,00	3 346,19
2222	Verwaltungs- und Betriebsaufwand	500,00	500,00	426,47

**Kunst, Kultur und Kultus (Gruppe 3)**

MVAG	Mittelverwendungs- und -aufbringungsgruppen (1. und 2. Ebene)	VA 2025	VA 2024	RA 2023
2223	Leasing- und Mietaufwand			
2224	Instandhaltung	500,00	500,00	1 511,78
2225	Sonstiger Sachaufwand	26 400,00	29 400,00	36 153,10
2226	Nicht finanzierungswirksamer Sachaufwand	100,00	100,00	97,20
<b>223</b>	<b>Transferaufwand</b>	<b>142 300,00</b>	<b>134 600,00</b>	<b>195 391,25</b>
2231	Transferaufwand an Träger des öffentlichen Rechts	139 600,00	131 600,00	193 191,45
2232	Transferaufwand an Beteiligungen			
2233	Transferaufwand an Unternehmen (mit Finanzunternehmen)			
2234	Transferaufwand an Haushalte und Organisationen ohne Erwerbscharakter	2 700,00	3 000,00	2 199,80
2235	Transferaufwand an das Ausland			
2236	Investitions- und Tilgungszuschüsse zwischen Unternehmungen und Betrieben der Gebietskörperschaft und der Gebietskörperschaft			
2237	Nicht finanzierungswirksamer Transferaufwand			
<b>224</b>	<b>Finanzaufwand</b>	<b>0,00</b>	<b>0,00</b>	<b>0,00</b>
2241	Aufwendungen für Zinsen			
2242	Zinsen und sonstige Aufwendungen aus derivativen Finanzinstrumenten mit und ohne Grundgeschäft			
2243	Gewinnentnahmen von Unternehmungen und marktbestimmten Betrieben der Gebietskörperschaft (innerhalb der Gebietskörperschaft)			
2244	Sonstiger Finanzaufwand			
2245	Nicht finanzierungswirksamer Finanzaufwand			
<b>22</b>	<b>Summe Aufwendungen</b>	<b>176 500,00</b>	<b>173 900,00</b>	<b>236 925,99</b>
<b>SA0</b>	<b>Saldo (0) Nettoergebnis (21 - 22)</b>	<b>-166 600,00</b>	<b>-166 700,00</b>	<b>-226 549,19</b>
<b>230</b>	<b>Entnahmen von Haushaltsrücklagen</b>	<b>0,00</b>	<b>0,00</b>	<b>0,00</b>
2301	Entnahmen von Haushaltsrücklagen			
<b>240</b>	<b>Zuweisungen an Haushaltsrücklagen</b>	<b>0,00</b>	<b>0,00</b>	<b>0,00</b>
2401	Zuweisungen an Haushaltsrücklagen			
<b>SA01</b>	<b>Saldo (01) Haushaltsrücklagen (230 - 240)</b>	<b>0,00</b>	<b>0,00</b>	<b>0,00</b>
<b>SA00</b>	<b>Saldo (00) Nettoergebnis nach Haushaltsrücklagen (Saldo 0 + Saldo 01)</b>	<b>-166 600,00</b>	<b>-166 700,00</b>	<b>-226 549,19</b>



**Soziale Wohlfahrt und Wohnbauförderung (Gruppe 4)**

MVAG	Mittelverwendungs- und -aufbringungsgruppen (1. und 2. Ebene)	VA 2025	VA 2024	RA 2023
<b>211</b>	<b>Erträge aus der operativen Verwaltungstätigkeit</b>	<b>70 000,00</b>	<b>70 500,00</b>	<b>78 781,30</b>
2111	Erträge aus eigenen Abgaben			
2112	Erträge aus Ertragsanteilen			
2113	Erträge aus Gebühren			
2114	Erträge aus Leistungen		2 500,00	2 495,00
2115	Erträge aus Besitz und wirtschaftlicher Tätigkeit			
2116	Erträge aus Veräußerung und sonstige Erträge	70 000,00	68 000,00	76 286,30
2117	Nicht finanzierungswirksame operative Erträge			
<b>212</b>	<b>Erträge aus Transfers</b>	<b>16 300,00</b>	<b>10 800,00</b>	<b>15 301,60</b>
2121	Transferertrag von Trägern des öffentlichen Rechts	15 500,00	10 000,00	14 501,60
2122	Transferertrag von Beteiligungen			
2123	Transferertrag von Unternehmen (mit Finanzunternehmen)			
2124	Transferertrag von Haushalten und Organisationen ohne Erwerbscharakter			
2125	Transferertrag vom Ausland			
2126	Investitions- und Tilgungszuschüsse zwischen Unternehmungen und Betrieben der Gebietskörperschaft und der Gebietskörperschaft			
2127	Nicht finanzierungswirksamer Transferertrag	800,00	800,00	800,00
<b>213</b>	<b>Finanzerträge</b>	<b>0,00</b>	<b>0,00</b>	<b>0,00</b>
2131	Erträge aus Zinsen			
2132	Erträge aus Zinsen aus derivativen Finanzinstrumenten mit und ohne Grundgeschäft			
2133	Erträge aus Gewinnentnahmen von marktbestimmten Betrieben			
2134	Sonstige Finanzerträge			
2135	Erträge aus Dividenden/Gewinnausschüttungen			
2136	Sonstige nicht finanzierungswirksame Finanzerträge			
<b>21</b>	<b>Summe Erträge</b>	<b>86 300,00</b>	<b>81 300,00</b>	<b>94 082,90</b>
<b>221</b>	<b>Personalaufwand</b>	<b>0,00</b>	<b>0,00</b>	<b>0,00</b>
2211	Personalaufwand (Bezüge, Nebengebühren, Mehrleistungen)			
2212	Gesetzlicher und freiwilliger Sozialaufwand			
2213	Sonstiger Personalaufwand			
2214	Nicht finanzierungswirksamer Personalaufwand			
<b>222</b>	<b>Sachaufwand</b>	<b>121 100,00</b>	<b>124 700,00</b>	<b>131 824,93</b>
2221	Gebrauchs- und Verbrauchsgüter, Handelswaren	77 600,00	75 400,00	73 711,30
2222	Verwaltungs- und Betriebsaufwand	3 700,00	6 100,00	4 096,89

**Soziale Wohlfahrt und Wohnbauförderung (Gruppe 4)**

MVAG	Mittelverwendungs- und -aufbringungsgruppen (1. und 2. Ebene)	VA 2025	VA 2024	RA 2023
2223	Leasing- und Mietaufwand	16 500,00	16 500,00	15 557,57
2224	Instandhaltung	2 500,00	3 600,00	3 389,21
2225	Sonstiger Sachaufwand	17 100,00	19 400,00	30 109,96
2226	Nicht finanzierungswirksamer Sachaufwand	3 700,00	3 700,00	4 960,00
<b>223</b>	<b>Transferaufwand</b>	<b>1 138 300,00</b>	<b>1 038 400,00</b>	<b>942 214,51</b>
2231	Transferaufwand an Träger des öffentlichen Rechts	1 065 900,00	966 800,00	877 149,44
2232	Transferaufwand an Beteiligungen			
2233	Transferaufwand an Unternehmen (mit Finanzunternehmen)			
2234	Transferaufwand an Haushalte und Organisationen ohne Erwerbscharakter	72 400,00	71 600,00	65 065,07
2235	Transferaufwand an das Ausland			
2236	Investitions- und Tilgungszuschüsse zwischen Unternehmungen und Betrieben der Gebietskörperschaft und der Gebietskörperschaft			
2237	Nicht finanzierungswirksamer Transferaufwand			
<b>224</b>	<b>Finanzaufwand</b>	<b>0,00</b>	<b>0,00</b>	<b>0,00</b>
2241	Aufwendungen für Zinsen			
2242	Zinsen und sonstige Aufwendungen aus derivativen Finanzinstrumenten mit und ohne Grundgeschäft			
2243	Gewinnentnahmen von Unternehmungen und marktbestimmten Betrieben der Gebietskörperschaft (innerhalb der Gebietskörperschaft)			
2244	Sonstiger Finanzaufwand			
2245	Nicht finanzierungswirksamer Finanzaufwand			
<b>22</b>	<b>Summe Aufwendungen</b>	<b>1 259 400,00</b>	<b>1 163 100,00</b>	<b>1 074 039,44</b>
<b>SA0</b>	<b>Saldo (0) Nettoergebnis (21 - 22)</b>	<b>-1 173 100,00</b>	<b>-1 081 800,00</b>	<b>-979 956,54</b>
<b>230</b>	<b>Entnahmen von Haushaltsrücklagen</b>	<b>0,00</b>	<b>0,00</b>	<b>0,00</b>
2301	Entnahmen von Haushaltsrücklagen			
<b>240</b>	<b>Zuweisungen an Haushaltsrücklagen</b>	<b>0,00</b>	<b>0,00</b>	<b>0,00</b>
2401	Zuweisungen an Haushaltsrücklagen			
<b>SA01</b>	<b>Saldo (01) Haushaltsrücklagen (230 - 240)</b>	<b>0,00</b>	<b>0,00</b>	<b>0,00</b>
<b>SA00</b>	<b>Saldo (00) Nettoergebnis nach Haushaltsrücklagen (Saldo 0 + Saldo 01)</b>	<b>-1 173 100,00</b>	<b>-1 081 800,00</b>	<b>-979 956,54</b>

## Gesundheit (Gruppe 5)

MVAG	Mittelverwendungs- und -aufbringungsgruppen (1. und 2. Ebene)	VA 2025	VA 2024	RA 2023
<b>211</b>	<b>Erträge aus der operativen Verwaltungstätigkeit</b>	<b>500,00</b>	<b>800,00</b>	<b>0,00</b>
2111	Erträge aus eigenen Abgaben			
2112	Erträge aus Ertragsanteilen			
2113	Erträge aus Gebühren			
2114	Erträge aus Leistungen	500,00	800,00	
2115	Erträge aus Besitz und wirtschaftlicher Tätigkeit			
2116	Erträge aus Veräußerung und sonstige Erträge			
2117	Nicht finanzierungswirksame operative Erträge			
<b>212</b>	<b>Erträge aus Transfers</b>	<b>0,00</b>	<b>0,00</b>	<b>66,00</b>
2121	Transferertrag von Trägern des öffentlichen Rechts			
2122	Transferertrag von Beteiligungen			
2123	Transferertrag von Unternehmen (mit Finanzunternehmen)			
2124	Transferertrag von Haushalten und Organisationen ohne Erwerbscharakter			66,00
2125	Transferertrag vom Ausland			
2126	Investitions- und Tilgungszuschüsse zwischen Unternehmungen und Betrieben der Gebietskörperschaft und der Gebietskörperschaft			
2127	Nicht finanzierungswirksamer Transferertrag			
<b>213</b>	<b>Finanzerträge</b>	<b>0,00</b>	<b>0,00</b>	<b>0,00</b>
2131	Erträge aus Zinsen			
2132	Erträge aus Zinsen aus derivativen Finanzinstrumenten mit und ohne Grundgeschäft			
2133	Erträge aus Gewinnentnahmen von marktbestimmten Betrieben			
2134	Sonstige Finanzerträge			
2135	Erträge aus Dividenden/Gewinnausschüttungen			
2136	Sonstige nicht finanzierungswirksame Finanzerträge			
<b>21</b>	<b>Summe Erträge</b>	<b>500,00</b>	<b>800,00</b>	<b>66,00</b>
<b>221</b>	<b>Personalaufwand</b>	<b>0,00</b>	<b>0,00</b>	<b>0,00</b>
2211	Personalaufwand (Bezüge, Nebengebühren, Mehrleistungen)			
2212	Gesetzlicher und freiwilliger Sozialaufwand			
2213	Sonstiger Personalaufwand			
2214	Nicht finanzierungswirksamer Personalaufwand			
<b>222</b>	<b>Sachaufwand</b>	<b>8 500,00</b>	<b>8 900,00</b>	<b>31 282,20</b>
2221	Gebrauchs- und Verbrauchsgüter, Handelswaren	3 500,00	3 000,00	2 002,60
2222	Verwaltungs- und Betriebsaufwand			

## Gesundheit (Gruppe 5)

MVAG	Mittelverwendungs- und -aufbringungsgruppen (1. und 2. Ebene)	VA 2025	VA 2024	RA 2023
2223	Leasing- und Mietaufwand			
2224	Instandhaltung			
2225	Sonstiger Sachaufwand	5 000,00	5 900,00	29 279,60
2226	Nicht finanzierungswirksamer Sachaufwand			
<b>223</b>	<b>Transferaufwand</b>	<b>1 217 100,00</b>	<b>1 129 400,00</b>	<b>1 060 751,81</b>
2231	Transferaufwand an Träger des öffentlichen Rechts	1 216 200,00	1 128 500,00	1 060 031,81
2232	Transferaufwand an Beteiligungen			
2233	Transferaufwand an Unternehmen (mit Finanzunternehmen)			
2234	Transferaufwand an Haushalte und Organisationen ohne Erwerbscharakter	900,00	900,00	720,00
2235	Transferaufwand an das Ausland			
2236	Investitions- und Tilgungszuschüsse zwischen Unternehmungen und Betrieben der Gebietskörperschaft und der Gebietskörperschaft			
2237	Nicht finanzierungswirksamer Transferaufwand			
<b>224</b>	<b>Finanzaufwand</b>	<b>0,00</b>	<b>0,00</b>	<b>0,00</b>
2241	Aufwendungen für Zinsen			
2242	Zinsen und sonstige Aufwendungen aus derivativen Finanzinstrumenten mit und ohne Grundgeschäft			
2243	Gewinnentnahmen von Unternehmungen und marktbestimmten Betrieben der Gebietskörperschaft (innerhalb der Gebietskörperschaft)			
2244	Sonstiger Finanzaufwand			
2245	Nicht finanzierungswirksamer Finanzaufwand			
<b>22</b>	<b>Summe Aufwendungen</b>	<b>1 225 600,00</b>	<b>1 138 300,00</b>	<b>1 092 034,01</b>
<b>SA0</b>	<b>Saldo (0) Nettoergebnis (21 - 22)</b>	<b>-1 225 100,00</b>	<b>-1 137 500,00</b>	<b>-1 091 968,01</b>
<b>230</b>	<b>Entnahmen von Haushaltsrücklagen</b>	<b>0,00</b>	<b>0,00</b>	<b>0,00</b>
2301	Entnahmen von Haushaltsrücklagen			
<b>240</b>	<b>Zuweisungen an Haushaltsrücklagen</b>	<b>0,00</b>	<b>0,00</b>	<b>0,00</b>
2401	Zuweisungen an Haushaltsrücklagen			
<b>SA01</b>	<b>Saldo (01) Haushaltsrücklagen (230 - 240)</b>	<b>0,00</b>	<b>0,00</b>	<b>0,00</b>
<b>SA00</b>	<b>Saldo (00) Nettoergebnis nach Haushaltsrücklagen (Saldo 0 + Saldo 01)</b>	<b>-1 225 100,00</b>	<b>-1 137 500,00</b>	<b>-1 091 968,01</b>

## Straßen- und Wasserbau, Verkehr (Gruppe 6)

MVAG	Mittelverwendungs- und -aufbringungsgruppen (1. und 2. Ebene)	VA 2025	VA 2024	RA 2023
<b>211</b>	<b>Erträge aus der operativen Verwaltungstätigkeit</b>	<b>1 100,00</b>	<b>300,00</b>	<b>505,33</b>
2111	Erträge aus eigenen Abgaben			
2112	Erträge aus Ertragsanteilen			
2113	Erträge aus Gebühren			
2114	Erträge aus Leistungen	1 100,00	300,00	505,33
2115	Erträge aus Besitz und wirtschaftlicher Tätigkeit			
2116	Erträge aus Veräußerung und sonstige Erträge			
2117	Nicht finanzierungswirksame operative Erträge			
<b>212</b>	<b>Erträge aus Transfers</b>	<b>172 200,00</b>	<b>167 400,00</b>	<b>124 036,39</b>
2121	Transferertrag von Trägern des öffentlichen Rechts	155 700,00	150 900,00	102 984,16
2122	Transferertrag von Beteiligungen			
2123	Transferertrag von Unternehmen (mit Finanzunternehmen)			
2124	Transferertrag von Haushalten und Organisationen ohne Erwerbscharakter	8 000,00	8 000,00	12 503,20
2125	Transferertrag vom Ausland			
2126	Investitions- und Tilgungszuschüsse zwischen Unternehmungen und Betrieben der Gebietskörperschaft und der Gebietskörperschaft			
2127	Nicht finanzierungswirksamer Transferertrag	8 500,00	8 500,00	8 549,03
<b>213</b>	<b>Finanzerträge</b>	<b>0,00</b>	<b>0,00</b>	<b>0,00</b>
2131	Erträge aus Zinsen			
2132	Erträge aus Zinsen aus derivativen Finanzinstrumenten mit und ohne Grundgeschäft			
2133	Erträge aus Gewinnentnahmen von marktbestimmten Betrieben			
2134	Sonstige Finanzerträge			
2135	Erträge aus Dividenden/Gewinnausschüttungen			
2136	Sonstige nicht finanzierungswirksame Finanzerträge			
<b>21</b>	<b>Summe Erträge</b>	<b>173 300,00</b>	<b>167 700,00</b>	<b>124 541,72</b>
<b>221</b>	<b>Personalaufwand</b>	<b>0,00</b>	<b>0,00</b>	<b>0,00</b>
2211	Personalaufwand (Bezüge, Nebengebühren, Mehrleistungen)			
2212	Gesetzlicher und freiwilliger Sozialaufwand			
2213	Sonstiger Personalaufwand			
2214	Nicht finanzierungswirksamer Personalaufwand			
<b>222</b>	<b>Sachaufwand</b>	<b>299 000,00</b>	<b>427 800,00</b>	<b>277 953,16</b>
2221	Gebrauchs- und Verbrauchsgüter, Handelswaren	1 500,00	2 500,00	411,01
2222	Verwaltungs- und Betriebsaufwand	3 000,00	4 600,00	744,42

**Straßen- und Wasserbau, Verkehr (Gruppe 6)**

MVAG	Mittelverwendungs- und -aufbringungsgruppen (1. und 2. Ebene)	VA 2025	VA 2024	RA 2023
2223	Leasing- und Mietaufwand	8 200,00	8 600,00	8 331,25
2224	Instandhaltung	33 300,00	23 200,00	28 525,78
2225	Sonstiger Sachaufwand	8 800,00	137 500,00	178,48
2226	Nicht finanzierungswirksamer Sachaufwand	244 200,00	251 400,00	239 762,22
<b>223</b>	<b>Transferaufwand</b>	<b>22 000,00</b>	<b>18 500,00</b>	<b>17 005,80</b>
2231	Transferaufwand an Träger des öffentlichen Rechts	22 000,00	18 500,00	17 005,80
2232	Transferaufwand an Beteiligungen			
2233	Transferaufwand an Unternehmen (mit Finanzunternehmen)			
2234	Transferaufwand an Haushalte und Organisationen ohne Erwerbscharakter			
2235	Transferaufwand an das Ausland			
2236	Investitions- und Tilgungszuschüsse zwischen Unternehmungen und Betrieben der Gebietskörperschaft und der Gebietskörperschaft			
2237	Nicht finanzierungswirksamer Transferaufwand			
<b>224</b>	<b>Finanzaufwand</b>	<b>3 700,00</b>	<b>4 500,00</b>	<b>5 246,93</b>
2241	Aufwendungen für Zinsen	3 700,00	4 500,00	5 246,93
2242	Zinsen und sonstige Aufwendungen aus derivativen Finanzinstrumenten mit und ohne Grundgeschäft			
2243	Gewinnentnahmen von Unternehmungen und marktbestimmten Betrieben der Gebietskörperschaft (innerhalb der Gebietskörperschaft)			
2244	Sonstiger Finanzaufwand			
2245	Nicht finanzierungswirksamer Finanzaufwand			
<b>22</b>	<b>Summe Aufwendungen</b>	<b>324 700,00</b>	<b>450 800,00</b>	<b>300 205,89</b>
<b>SA0</b>	<b>Saldo (0) Nettoergebnis (21 - 22)</b>	<b>-151 400,00</b>	<b>-283 100,00</b>	<b>-175 664,17</b>
<b>230</b>	<b>Entnahmen von Haushaltsrücklagen</b>	<b>0,00</b>	<b>0,00</b>	<b>0,00</b>
2301	Entnahmen von Haushaltsrücklagen			
<b>240</b>	<b>Zuweisungen an Haushaltsrücklagen</b>	<b>0,00</b>	<b>0,00</b>	<b>0,00</b>
2401	Zuweisungen an Haushaltsrücklagen			
<b>SA01</b>	<b>Saldo (01) Haushaltsrücklagen (230 - 240)</b>	<b>0,00</b>	<b>0,00</b>	<b>0,00</b>
<b>SA00</b>	<b>Saldo (00) Nettoergebnis nach Haushaltsrücklagen (Saldo 0 + Saldo 01)</b>	<b>-151 400,00</b>	<b>-283 100,00</b>	<b>-175 664,17</b>

## Wirtschaftsförderung (Gruppe 7)

MVAG	Mittelverwendungs- und -aufbringungsgruppen (1. und 2. Ebene)	VA 2025	VA 2024	RA 2023
<b>211</b>	<b>Erträge aus der operativen Verwaltungstätigkeit</b>	<b>200,00</b>	<b>100,00</b>	<b>4,20</b>
2111	Erträge aus eigenen Abgaben			
2112	Erträge aus Ertragsanteilen			
2113	Erträge aus Gebühren			
2114	Erträge aus Leistungen			
2115	Erträge aus Besitz und wirtschaftlicher Tätigkeit			
2116	Erträge aus Veräußerung und sonstige Erträge	200,00	100,00	4,20
2117	Nicht finanzierungswirksame operative Erträge			
<b>212</b>	<b>Erträge aus Transfers</b>	<b>2 200,00</b>	<b>2 200,00</b>	<b>2 254,61</b>
2121	Transferertrag von Trägern des öffentlichen Rechts	1 700,00	1 700,00	1 750,00
2122	Transferertrag von Beteiligungen			
2123	Transferertrag von Unternehmen (mit Finanzunternehmen)			
2124	Transferertrag von Haushalten und Organisationen ohne Erwerbscharakter			
2125	Transferertrag vom Ausland			
2126	Investitions- und Tilgungszuschüsse zwischen Unternehmungen und Betrieben der Gebietskörperschaft und der Gebietskörperschaft			
2127	Nicht finanzierungswirksamer Transferertrag	500,00	500,00	504,61
<b>213</b>	<b>Finanzerträge</b>	<b>0,00</b>	<b>0,00</b>	<b>0,00</b>
2131	Erträge aus Zinsen			
2132	Erträge aus Zinsen aus derivativen Finanzinstrumenten mit und ohne Grundgeschäft			
2133	Erträge aus Gewinnentnahmen von marktbestimmten Betrieben			
2134	Sonstige Finanzerträge			
2135	Erträge aus Dividenden/Gewinnausschüttungen			
2136	Sonstige nicht finanzierungswirksame Finanzerträge			
<b>21</b>	<b>Summe Erträge</b>	<b>2 400,00</b>	<b>2 300,00</b>	<b>2 258,81</b>
<b>221</b>	<b>Personalaufwand</b>	<b>0,00</b>	<b>0,00</b>	<b>0,00</b>
2211	Personalaufwand (Bezüge, Nebengebühren, Mehrleistungen)			
2212	Gesetzlicher und freiwilliger Sozialaufwand			
2213	Sonstiger Personalaufwand			
2214	Nicht finanzierungswirksamer Personalaufwand			
<b>222</b>	<b>Sachaufwand</b>	<b>37 500,00</b>	<b>36 300,00</b>	<b>40 010,07</b>
2221	Gebrauchs- und Verbrauchsgüter, Handelswaren	700,00	1 400,00	823,05
2222	Verwaltungs- und Betriebsaufwand			

**Wirtschaftsförderung (Gruppe 7)**

<b>MVAG</b>	<b>Mittelverwendungs- und -aufbringungsgruppen (1. und 2. Ebene)</b>	<b>VA 2025</b>	<b>VA 2024</b>	<b>RA 2023</b>
2223	Leasing- und Mietaufwand			
2224	Instandhaltung	4 500,00	4 500,00	10 083,61
2225	Sonstiger Sachaufwand	11 500,00	9 900,00	8 555,18
2226	Nicht finanzierungswirksamer Sachaufwand	20 800,00	20 500,00	20 548,23
<b>223</b>	<b>Transferaufwand</b>	<b>3 800,00</b>	<b>4 000,00</b>	<b>3 125,33</b>
2231	Transferaufwand an Träger des öffentlichen Rechts			
2232	Transferaufwand an Beteiligungen			
2233	Transferaufwand an Unternehmen (mit Finanzunternehmen)	3 800,00	4 000,00	3 125,33
2234	Transferaufwand an Haushalte und Organisationen ohne Erwerbscharakter			
2235	Transferaufwand an das Ausland			
2236	Investitions- und Tilgungszuschüsse zwischen Unternehmungen und Betrieben der Gebietskörperschaft und der Gebietskörperschaft			
2237	Nicht finanzierungswirksamer Transferaufwand			
<b>224</b>	<b>Finanzaufwand</b>	<b>0,00</b>	<b>0,00</b>	<b>0,00</b>
2241	Aufwendungen für Zinsen			
2242	Zinsen und sonstige Aufwendungen aus derivativen Finanzinstrumenten mit und ohne Grundgeschäft			
2243	Gewinnentnahmen von Unternehmungen und marktbestimmten Betrieben der Gebietskörperschaft (innerhalb der Gebietskörperschaft)			
2244	Sonstiger Finanzaufwand			
2245	Nicht finanzierungswirksamer Finanzaufwand			
<b>22</b>	<b>Summe Aufwendungen</b>	<b>41 300,00</b>	<b>40 300,00</b>	<b>43 135,40</b>
<b>SA0</b>	<b>Saldo (0) Nettoergebnis (21 - 22)</b>	<b>-38 900,00</b>	<b>-38 000,00</b>	<b>-40 876,59</b>
<b>230</b>	<b>Entnahmen von Haushaltsrücklagen</b>	<b>0,00</b>	<b>0,00</b>	<b>0,00</b>
2301	Entnahmen von Haushaltsrücklagen			
<b>240</b>	<b>Zuweisungen an Haushaltsrücklagen</b>	<b>0,00</b>	<b>0,00</b>	<b>0,00</b>
2401	Zuweisungen an Haushaltsrücklagen			
<b>SA01</b>	<b>Saldo (01) Haushaltsrücklagen (230 - 240)</b>	<b>0,00</b>	<b>0,00</b>	<b>0,00</b>
<b>SA00</b>	<b>Saldo (00) Nettoergebnis nach Haushaltsrücklagen (Saldo 0 + Saldo 01)</b>	<b>-38 900,00</b>	<b>-38 000,00</b>	<b>-40 876,59</b>



## Dienstleistungen (Gruppe 8)

MVAG	Mittelverwendungs- und -aufbringungsgruppen (1. und 2. Ebene)	VA 2025	VA 2024	RA 2023
<b>211</b>	<b>Erträge aus der operativen Verwaltungstätigkeit</b>	<b>1 716 000,00</b>	<b>1 885 000,00</b>	<b>1 580 771,74</b>
2111	Erträge aus eigenen Abgaben			
2112	Erträge aus Ertragsanteilen			
2113	Erträge aus Gebühren	1 302 800,00	1 260 700,00	1 183 646,44
2114	Erträge aus Leistungen	9 200,00	15 700,00	15 905,95
2115	Erträge aus Besitz und wirtschaftlicher Tätigkeit	283 300,00	236 600,00	254 949,40
2116	Erträge aus Veräußerung und sonstige Erträge	120 700,00	372 000,00	90 486,22
2117	Nicht finanzierungswirksame operative Erträge			35 783,73
<b>212</b>	<b>Erträge aus Transfers</b>	<b>94 800,00</b>	<b>156 400,00</b>	<b>163 673,72</b>
2121	Transferertrag von Trägern des öffentlichen Rechts	11 000,00	75 400,00	87 810,07
2122	Transferertrag von Beteiligungen			
2123	Transferertrag von Unternehmen (mit Finanzunternehmen)			
2124	Transferertrag von Haushalten und Organisationen ohne Erwerbscharakter			
2125	Transferertrag vom Ausland			
2126	Investitions- und Tilgungszuschüsse zwischen Unternehmungen und Betrieben der Gebietskörperschaft und der Gebietskörperschaft			
2127	Nicht finanzierungswirksamer Transferertrag	83 800,00	81 000,00	75 863,65
<b>213</b>	<b>Finanzerträge</b>	<b>0,00</b>	<b>0,00</b>	<b>0,00</b>
2131	Erträge aus Zinsen			
2132	Erträge aus Zinsen aus derivativen Finanzinstrumenten mit und ohne Grundgeschäft			
2133	Erträge aus Gewinnentnahmen von marktbestimmten Betrieben			
2134	Sonstige Finanzerträge			
2135	Erträge aus Dividenden/Gewinnausschüttungen			
2136	Sonstige nicht finanzierungswirksame Finanzerträge			
<b>21</b>	<b>Summe Erträge</b>	<b>1 810 800,00</b>	<b>2 041 400,00</b>	<b>1 744 445,46</b>
<b>221</b>	<b>Personalaufwand</b>	<b>975 400,00</b>	<b>863 500,00</b>	<b>790 921,23</b>
2211	Personalaufwand (Bezüge, Nebengebühren, Mehrleistungen)	769 200,00	685 100,00	630 884,16
2212	Gesetzlicher und freiwilliger Sozialaufwand	195 900,00	168 800,00	158 060,69
2213	Sonstiger Personalaufwand			
2214	Nicht finanzierungswirksamer Personalaufwand	10 300,00	9 600,00	1 976,38
<b>222</b>	<b>Sachaufwand</b>	<b>1 523 400,00</b>	<b>1 961 200,00</b>	<b>1 647 780,66</b>
2221	Gebrauchs- und Verbrauchsgüter, Handelswaren	72 500,00	75 500,00	60 859,14
2222	Verwaltungs- und Betriebsaufwand	202 400,00	238 800,00	225 752,83

**Dienstleistungen (Gruppe 8)**

MVAG	Mittelverwendungs- und -aufbringungsgruppen (1. und 2. Ebene)	VA 2025	VA 2024	RA 2023
2223	Leasing- und Mietaufwand	72 000,00	63 100,00	59 392,09
2224	Instandhaltung	249 700,00	332 100,00	279 847,83
2225	Sonstiger Sachaufwand	358 700,00	689 300,00	462 394,43
2226	Nicht finanzierungswirksamer Sachaufwand	568 100,00	562 400,00	559 534,34
<b>223</b>	<b>Transferaufwand</b>	<b>112 400,00</b>	<b>111 900,00</b>	<b>103 428,05</b>
2231	Transferaufwand an Träger des öffentlichen Rechts	3 000,00	6 000,00	3 165,70
2232	Transferaufwand an Beteiligungen			
2233	Transferaufwand an Unternehmen (mit Finanzunternehmen)	98 400,00	94 100,00	89 108,56
2234	Transferaufwand an Haushalte und Organisationen ohne Erwerbscharakter	11 000,00	11 800,00	11 153,79
2235	Transferaufwand an das Ausland			
2236	Investitions- und Tilgungszuschüsse zwischen Unternehmungen und Betrieben der Gebietskörperschaft und der Gebietskörperschaft			
2237	Nicht finanzierungswirksamer Transferaufwand			
<b>224</b>	<b>Finanzaufwand</b>	<b>162 700,00</b>	<b>201 400,00</b>	<b>136 353,95</b>
2241	Aufwendungen für Zinsen	162 700,00	201 400,00	136 353,95
2242	Zinsen und sonstige Aufwendungen aus derivativen Finanzinstrumenten mit und ohne Grundgeschäft			
2243	Gewinnentnahmen von Unternehmungen und marktbestimmten Betrieben der Gebietskörperschaft (innerhalb der Gebietskörperschaft)			
2244	Sonstiger Finanzaufwand			
2245	Nicht finanzierungswirksamer Finanzaufwand			
<b>22</b>	<b>Summe Aufwendungen</b>	<b>2 773 900,00</b>	<b>3 138 000,00</b>	<b>2 678 483,89</b>
<b>SA0</b>	<b>Saldo (0) Nettoergebnis (21 - 22)</b>	<b>-963 100,00</b>	<b>-1 096 600,00</b>	<b>-934 038,43</b>
<b>230</b>	<b>Entnahmen von Haushaltsrücklagen</b>	<b>160 500,00</b>	<b>150 000,00</b>	<b>0,00</b>
2301	Entnahmen von Haushaltsrücklagen	160 500,00	150 000,00	
<b>240</b>	<b>Zuweisungen an Haushaltsrücklagen</b>	<b>0,00</b>	<b>0,00</b>	<b>0,00</b>
2401	Zuweisungen an Haushaltsrücklagen			
<b>SA01</b>	<b>Saldo (01) Haushaltsrücklagen (230 - 240)</b>	<b>160 500,00</b>	<b>150 000,00</b>	<b>0,00</b>
<b>SA00</b>	<b>Saldo (00) Nettoergebnis nach Haushaltsrücklagen (Saldo 0 + Saldo 01)</b>	<b>-802 600,00</b>	<b>-946 600,00</b>	<b>-934 038,43</b>

## Finanzwirtschaft (Gruppe 9)

MVAG	Mittelverwendungs- und -aufbringungsgruppen (1. und 2. Ebene)	VA 2025	VA 2024	RA 2023
<b>211</b>	<b>Erträge aus der operativen Verwaltungstätigkeit</b>	<b>5 630 100,00</b>	<b>5 567 700,00</b>	<b>5 509 839,37</b>
2111	Erträge aus eigenen Abgaben	2 148 600,00	2 087 400,00	2 061 995,50
2112	Erträge aus Ertragsanteilen	3 466 000,00	3 465 300,00	3 431 857,96
2113	Erträge aus Gebühren			
2114	Erträge aus Leistungen	15 500,00	15 000,00	14 335,17
2115	Erträge aus Besitz und wirtschaftlicher Tätigkeit			
2116	Erträge aus Veräußerung und sonstige Erträge			25,67
2117	Nicht finanzierungswirksame operative Erträge			1 625,07
<b>212</b>	<b>Erträge aus Transfers</b>	<b>155 100,00</b>	<b>128 100,00</b>	<b>104 898,12</b>
2121	Transferertrag von Trägern des öffentlichen Rechts	155 100,00	128 100,00	104 898,12
2122	Transferertrag von Beteiligungen			
2123	Transferertrag von Unternehmen (mit Finanzunternehmen)			
2124	Transferertrag von Haushalten und Organisationen ohne Erwerbscharakter			
2125	Transferertrag vom Ausland			
2126	Investitions- und Tilgungszuschüsse zwischen Unternehmungen und Betrieben der Gebietskörperschaft und der Gebietskörperschaft			
2127	Nicht finanzierungswirksamer Transferertrag			
<b>213</b>	<b>Finanzerträge</b>	<b>500,00</b>	<b>14 700,00</b>	<b>3 744,42</b>
2131	Erträge aus Zinsen	500,00	14 700,00	3 744,42
2132	Erträge aus Zinsen aus derivativen Finanzinstrumenten mit und ohne Grundgeschäft			
2133	Erträge aus Gewinnentnahmen von marktbestimmten Betrieben			
2134	Sonstige Finanzerträge			
2135	Erträge aus Dividenden/Gewinnausschüttungen			
2136	Sonstige nicht finanzierungswirksame Finanzerträge			
<b>21</b>	<b>Summe Erträge</b>	<b>5 785 700,00</b>	<b>5 710 500,00</b>	<b>5 618 481,91</b>
<b>221</b>	<b>Personalaufwand</b>	<b>161 700,00</b>	<b>149 300,00</b>	<b>133 705,80</b>
2211	Personalaufwand (Bezüge, Nebengebühren, Mehrleistungen)	128 900,00	119 300,00	107 111,25
2212	Gesetzlicher und freiwilliger Sozialaufwand	31 800,00	29 600,00	26 594,55
2213	Sonstiger Personalaufwand			
2214	Nicht finanzierungswirksamer Personalaufwand	1 000,00	400,00	
<b>222</b>	<b>Sachaufwand</b>	<b>11 500,00</b>	<b>226 300,00</b>	<b>11 433,52</b>
2221	Gebrauchs- und Verbrauchsgüter, Handelswaren	1 700,00	2 100,00	898,96
2222	Verwaltungs- und Betriebsaufwand			

## Finanzwirtschaft (Gruppe 9)

MVAG	Mittelverwendungs- und -aufbringungsgruppen (1. und 2. Ebene)	VA 2025	VA 2024	RA 2023
2223	Leasing- und Mietaufwand			
2224	Instandhaltung			
2225	Sonstiger Sachaufwand	9 800,00	224 100,00	10 399,62
2226	Nicht finanzierungswirksamer Sachaufwand		100,00	134,94
<b>223</b>	<b>Transferaufwand</b>	<b>0,00</b>	<b>0,00</b>	<b>0,00</b>
2231	Transferaufwand an Träger des öffentlichen Rechts			
2232	Transferaufwand an Beteiligungen			
2233	Transferaufwand an Unternehmen (mit Finanzunternehmen)			
2234	Transferaufwand an Haushalte und Organisationen ohne Erwerbscharakter			
2235	Transferaufwand an das Ausland			
2236	Investitions- und Tilgungszuschüsse zwischen Unternehmungen und Betrieben der Gebietskörperschaft und der Gebietskörperschaft			
2237	Nicht finanzierungswirksamer Transferaufwand			
<b>224</b>	<b>Finanzaufwand</b>	<b>4 600,00</b>	<b>4 500,00</b>	<b>3 968,19</b>
2241	Aufwendungen für Zinsen			
2242	Zinsen und sonstige Aufwendungen aus derivativen Finanzinstrumenten mit und ohne Grundgeschäft			
2243	Gewinnentnahmen von Unternehmungen und marktbestimmten Betrieben der Gebietskörperschaft (innerhalb der Gebietskörperschaft)			
2244	Sonstiger Finanzaufwand	4 600,00	4 500,00	3 968,19
2245	Nicht finanzierungswirksamer Finanzaufwand			
<b>22</b>	<b>Summe Aufwendungen</b>	<b>177 800,00</b>	<b>380 100,00</b>	<b>149 107,51</b>
<b>SA0</b>	<b>Saldo (0) Nettoergebnis (21 - 22)</b>	<b>5 607 900,00</b>	<b>5 330 400,00</b>	<b>5 469 374,40</b>
<b>230</b>	<b>Entnahmen von Haushaltsrücklagen</b>	<b>275 100,00</b>	<b>1 097 700,00</b>	<b>912 402,14</b>
2301	Entnahmen von Haushaltsrücklagen	275 100,00	1 097 700,00	912 402,14
<b>240</b>	<b>Zuweisungen an Haushaltsrücklagen</b>	<b>13 300,00</b>	<b>0,00</b>	<b>984 551,26</b>
2401	Zuweisungen an Haushaltsrücklagen	13 300,00		984 551,26
<b>SA01</b>	<b>Saldo (01) Haushaltsrücklagen (230 - 240)</b>	<b>261 800,00</b>	<b>1 097 700,00</b>	<b>-72 149,12</b>
<b>SA00</b>	<b>Saldo (00) Nettoergebnis nach Haushaltsrücklagen (Saldo 0 + Saldo 01)</b>	<b>5 869 700,00</b>	<b>6 428 100,00</b>	<b>5 397 225,28</b>

Finanzierungshaushalt Bereichsbudget 1. und 2. Ebene  
(Anlage 1b)



## Vertretungskörper und allgemeine Verwaltung (Gruppe 0)

MVAG	Mittelverwendungs- und aufbringungsgruppen (1. und 2. Ebene)	VA 2025	VA 2024	RA 2023
<b>311</b>	<b>Einzahlungen aus operativer Verwaltungstätigkeit</b>	<b>9 800,00</b>	<b>14 800,00</b>	<b>10 429,99</b>
3111	Einzahlungen aus eigenen Abgaben			
3112	Einzahlungen aus Ertragsanteilen			
3113	Einzahlungen aus Gebühren			
3114	Einzahlungen aus Leistungen	9 100,00	9 100,00	10 282,03
3115	Einzahlungen aus Besitz und wirtschaftlicher Tätigkeit			
3116	Einzahlungen aus Veräußerung von geringwertigen Wirtschaftsgütern (GWG) und sonstige Einzahlungen	700,00	5 700,00	147,96
<b>312</b>	<b>Einzahlungen aus Transfers</b>	<b>74 500,00</b>	<b>24 000,00</b>	<b>11 758,10</b>
3121	Transferzahlungen von Trägern des öffentlichen Rechts	74 500,00	24 000,00	5 056,00
3122	Transferzahlungen von Beteiligungen			
3123	Transferzahlungen von Unternehmen (inkl. Finanzunternehmen)			
3124	Transferzahlungen von Haushalten und Organisationen ohne Erwerbscharakter			6 702,10
3125	Transferzahlungen vom Ausland			
3126	Investitions- und Tilgungszuschüsse zwischen Unternehmungen und Betrieben der Gebietskörperschaft und der Gebietskörperschaft			
<b>313</b>	<b>Einzahlungen aus Finanzerträgen</b>	<b>0,00</b>	<b>0,00</b>	<b>0,00</b>
3131	Einzahlungen aus Zinserträgen			
3132	Einzahlungen aus Zinsen aus derivativen Finanzinstrumenten mit und ohne Grundgeschäft			
3133	Einzahlungen aus Gewinnentnahmen von marktbestimmten Betrieben			
3134	Sonstige Einzahlungen aus Finanzerträgen			
3135	Einzahlungen aus Dividenden/Gewinnausschüttungen			
<b>31</b>	<b>Summe Einzahlungen operative Gebarung</b>	<b>84 300,00</b>	<b>38 800,00</b>	<b>22 188,09</b>
<b>321</b>	<b>Auszahlungen aus Personalaufwand</b>	<b>607 000,00</b>	<b>554 000,00</b>	<b>554 445,66</b>
3211	Auszahlungen für Personalaufwand (Bezüge, Nebengebühren, und Mehrleistungsvergütungen)	487 800,00	441 800,00	457 165,60
3212	Auszahlungen für gesetzliche und freiwillige Sozialaufwendungen	118 700,00	111 700,00	97 280,06
3213	Auszahlungen aus sonstigem Personalaufwand	500,00	500,00	
<b>322</b>	<b>Auszahlungen aus Sachaufwand</b>	<b>544 000,00</b>	<b>559 800,00</b>	<b>462 584,21</b>
3221	Auszahlungen für Gebrauchs- und Verbrauchsgüter, Handelswaren	24 900,00	27 900,00	22 714,08
3222	Auszahlungen für Verwaltungs- und Betriebsaufwand	78 400,00	81 500,00	72 596,01
3223	Auszahlungen für Leasing- und Mietaufwand	12 100,00	16 500,00	7 310,00
3224	Auszahlungen für Instandhaltung	4 000,00	16 200,00	5 639,23
3225	Sonstige Auszahlungen aus Sachaufwand	424 600,00	417 700,00	354 324,89
3226	Auszahlungen aus der Inanspruchnahme von Haftungen			
<b>323</b>	<b>Auszahlungen aus Transfers</b>	<b>164 900,00</b>	<b>161 600,00</b>	<b>113 565,27</b>
3231	Transferzahlungen an Träger des öffentlichen Rechts	52 700,00	51 200,00	47 930,87

## Vertretungskörper und allgemeine Verwaltung (Gruppe 0)

MVAG	Mittelverwendungs- und aufbringungsgruppen (1. und 2. Ebene)	VA 2025	VA 2024	RA 2023
3232	Transferzahlungen an Beteiligungen			
3233	Transferzahlungen an Unternehmen (inkl. Finanzunternehmen)			
3234	Transferzahlungen an Haushalte und Organisationen ohne Erwerbscharakter	112 200,00	110 400,00	65 634,40
3235	Transferzahlungen an das Ausland			
3236	Investitions- und Tilgungszuschüsse zwischen Unternehmungen und Betrieben der Gebietskörperschaft und der Gebietskörperschaft			
<b>324</b>	<b>Auszahlungen aus Finanzaufwand</b>	<b>0,00</b>	<b>0,00</b>	<b>33,67</b>
3241	Auszahlungen für Zinsen			33,67
3242	Auszahlungen für Zinsen aus derivativen Finanzinstrumenten mit und ohne Grundgeschäft			
3243	Auszahlungen aus Gewinnentnahmen von marktbestimmten Betrieben			
3244	Sonstige Auszahlungen aus Finanzaufwendungen			
<b>32</b>	<b>Summe Auszahlungen operative Gebarung</b>	<b>1 315 900,00</b>	<b>1 275 400,00</b>	<b>1 130 628,81</b>
<b>SA1</b>	<b>Saldo (1) Geldfluss aus der operativen Gebarung (31 – 32)</b>	<b>-1 231 600,00</b>	<b>-1 236 600,00</b>	<b>-1 108 440,72</b>
<b>331</b>	<b>Einzahlungen aus der Investitionstätigkeit</b>	<b>0,00</b>	<b>0,00</b>	<b>0,00</b>
3311	Einzahlungen aus der Veräußerung von immateriellem Vermögen			
3312	Einzahlungen aus der Veräußerung von Grundstücken und Grundstückeinrichtungen			
3313	Einzahlungen aus der Veräußerung von Gebäuden und Bauten			
3314	Einzahlungen aus der Veräußerung von technischen Anlagen, Fahrzeugen und Maschinen			
3315	Einzahlungen aus der Veräußerung von Amts-, Betriebs- und Geschäftsausstattung			
3316	Einzahlungen aus der Veräußerung von Kulturgütern			
3317	Einzahlungen aus der Veräußerung von Beteiligungen			
3318	Einzahlungen aus der Veräußerung von kofinanzierten Schutzbauten			
<b>332</b>	<b>Einzahlungen aus der Rückzahlung von Darlehen sowie gewährten Vorschüssen</b>	<b>500,00</b>	<b>4 000,00</b>	<b>8 890,00</b>
3321	Einzahlungen aus Darlehen an Träger des öffentlichen Rechts			
3322	Einzahlungen aus Darlehen an Beteiligungen			
3323	Einzahlungen aus Darlehen an Unternehmen und Haushalte			
3325	Einzahlungen aus Vorschüssen und Anzahlungen	500,00	4 000,00	8 890,00
<b>333</b>	<b>Einzahlungen aus Kapitaltransfers</b>	<b>0,00</b>	<b>0,00</b>	<b>0,00</b>
3331	Kapitaltransferzahlungen von Trägern des öffentlichen Rechts			
3332	Kapitaltransferzahlungen von Beteiligungen			
3333	Kapitaltransferzahlungen von Unternehmen			
3334	Kapitaltransferzahlungen von Haushalten und Organisationen ohne Erwerbscharakter			
3335	Kapitaltransferzahlungen vom Ausland			
<b>33</b>	<b>Summe Einzahlungen investive Gebarung</b>	<b>500,00</b>	<b>4 000,00</b>	<b>8 890,00</b>



## Vertretungskörper und allgemeine Verwaltung (Gruppe 0)

MVAG	Mittelverwendungs- und aufbringungsgruppen (1. und 2. Ebene)	VA 2025	VA 2024	RA 2023
<b>341</b>	<b>Auszahlungen aus der Investitionstätigkeit</b>	<b>94 000,00</b>	<b>67 500,00</b>	<b>23 725,01</b>
3411	Auszahlungen für den Erwerb von immateriellem Vermögen	5 000,00	11 000,00	10 609,81
3412	Auszahlungen für den Erwerb von Grundstücken und Grundstückseinrichtungen			
3413	Auszahlungen für den Erwerb von Gebäuden und Bauten	77 000,00	47 000,00	
3414	Auszahlungen für den Erwerb von technischen Anlagen, Fahrzeugen und Maschinen			
3415	Auszahlungen für den Erwerb von Amts-, Betriebs- und Geschäftsausstattung	12 000,00	9 500,00	11 615,20
3416	Auszahlungen für den Erwerb von Kulturgütern			1 500,00
3417	Auszahlungen für den Erwerb von Beteiligungen			
3418	Auszahlungen für den Erwerb von kofinanzierten Schutzbauten			
<b>342</b>	<b>Auszahlungen aus der Gewährung von Darlehen sowie gewährten Vorschüssen</b>	<b>7 000,00</b>	<b>7 000,00</b>	<b>5 200,00</b>
3421	Auszahlungen von Darlehen an Träger des öffentlichen Rechts			
3422	Auszahlungen von Darlehen an Beteiligungen			
3423	Auszahlungen von Darlehen an Unternehmen und Haushalte			
3425	Auszahlungen von Vorschüssen und Anzahlungen	7 000,00	7 000,00	5 200,00
<b>343</b>	<b>Auszahlungen aus Kapitaltransfers</b>	<b>0,00</b>	<b>0,00</b>	<b>0,00</b>
3431	Kapitaltransferzahlungen an Träger des öffentlichen Rechts			
3432	Kapitaltransferzahlungen an Beteiligungen			
3433	Kapitaltransferzahlungen an Unternehmen (Finanzunternehmen)			
3434	Kapitaltransferzahlungen an Haushalte und Organisationen ohne Erwerbscharakter			
3435	Kapitaltransferzahlungen an das Ausland			
<b>34</b>	<b>Summe Auszahlungen investive Gebarung</b>	<b>101 000,00</b>	<b>74 500,00</b>	<b>28 925,01</b>
<b>SA2</b>	<b>Saldo (2) Geldfluss aus der investiven Gebarung (33 – 34)</b>	<b>-100 500,00</b>	<b>-70 500,00</b>	<b>-20 035,01</b>
<b>SA3</b>	<b>Saldo (3) Nettofinanzierungssaldo (Saldo 1 + Saldo 2)</b>	<b>-1 332 100,00</b>	<b>-1 307 100,00</b>	<b>-1 128 475,73</b>
<b>351</b>	<b>Einzahlungen aus der Aufnahme von Finanzschulden</b>	<b>0,00</b>	<b>0,00</b>	<b>0,00</b>
3511	Einzahlungen aus empfangenen Darlehen von öffentlichen Körperschaften und Rechtsträgern			
3512	Einzahlungen aus empfangenen Darlehen von Beteiligungen			
3513	Einzahlungen aus empfangenen Darlehen von Unternehmen und privaten Haushalten			
3514	Einzahlungen aus Finanzschulden (Finanzunternehmen)			
3515	Einzahlungen aus Aufnahmen von Leasingverbindlichkeiten			
<b>353</b>	<b>Einzahlungen infolge eines Kapitaltausches bei derivativen Finanzinstrumenten mit Grundgeschäft</b>	<b>0,00</b>	<b>0,00</b>	<b>0,00</b>
3530	Einzahlungen infolge eines Kapitaltausches bei derivativen Finanzinstrumenten mit Grundgeschäft			
<b>355</b>	<b>Einzahlungen aus dem Abgang von Finanzinstrumenten</b>	<b>0,00</b>	<b>0,00</b>	<b>0,00</b>

## Vertretungskörper und allgemeine Verwaltung (Gruppe 0)

MVAG	Mittelverwendungs- und aufbringungsgruppen (1. und 2. Ebene)	VA 2025	VA 2024	RA 2023
3550	Einzahlungen aus dem Abgang von Finanzinstrumenten			
<b>35</b>	<b>Summe Einzahlungen aus der Finanzierungstätigkeit</b>	<b>0,00</b>	<b>0,00</b>	<b>0,00</b>
<b>361</b>	<b>Auszahlungen aus der Tilgung von Finanzschulden</b>	<b>0,00</b>	<b>0,00</b>	<b>1 974,03</b>
3611	Auszahlungen aus empfangenen Darlehen von öffentlichen Körperschaften und Rechtsträgern			
3612	Auszahlungen aus empfangenen Darlehen von Beteiligungen			
3613	Auszahlungen aus empfangenen Darlehen von Unternehmen und privaten Haushalten			
3614	Auszahlungen aus Finanzschulden			1 974,03
3615	Auszahlungen aus Rückzahlungen von Leasingverbindlichkeiten			
<b>363</b>	<b>Auszahlungen infolge eines Kapitaltausches bei derivativen Finanzinstrumenten mit Grundgeschäft</b>	<b>0,00</b>	<b>0,00</b>	<b>0,00</b>
3630	Auszahlungen infolge eines Kapitaltausches bei derivativen Finanzinstrumenten mit Grundgeschäft			
<b>365</b>	<b>Auszahlungen für den Erwerb von Finanzinstrumenten</b>	<b>0,00</b>	<b>0,00</b>	<b>0,00</b>
3650	Auszahlungen für den Erwerb von Finanzinstrumenten			
<b>36</b>	<b>Summe Auszahlungen aus der Finanzierungstätigkeit</b>	<b>0,00</b>	<b>0,00</b>	<b>1 974,03</b>
<b>SA4</b>	<b>Saldo (4) Geldfluss aus der Finanzierungstätigkeit (35 – 36)</b>	<b>0,00</b>	<b>0,00</b>	<b>-1 974,03</b>
<b>SA5</b>	<b>Saldo (5) Geldfluss aus der voranschlagswirksamen Gebarung (Saldo 3 + Saldo 4)</b>	<b>-1 332 100,00</b>	<b>-1 307 100,00</b>	<b>-1 130 449,76</b>

## Öffentliche Ordnung und Sicherheit (Gruppe 1)

MVAG	Mittelverwendungs- und aufbringungsgruppen (1. und 2. Ebene)	VA 2025	VA 2024	RA 2023
<b>311</b>	<b>Einzahlungen aus operativer Verwaltungstätigkeit</b>	<b>3 200,00</b>	<b>3 200,00</b>	<b>56 389,02</b>
3111	Einzahlungen aus eigenen Abgaben			
3112	Einzahlungen aus Ertragsanteilen			
3113	Einzahlungen aus Gebühren			
3114	Einzahlungen aus Leistungen	3 000,00	3 000,00	5 335,58
3115	Einzahlungen aus Besitz und wirtschaftlicher Tätigkeit			
3116	Einzahlungen aus Veräußerung von geringwertigen Wirtschaftsgütern (GWG) und sonstige Einzahlungen	200,00	200,00	51 053,44
<b>312</b>	<b>Einzahlungen aus Transfers</b>	<b>50 000,00</b>	<b>0,00</b>	<b>0,00</b>
3121	Transferzahlungen von Trägern des öffentlichen Rechts	50 000,00		
3122	Transferzahlungen von Beteiligungen			
3123	Transferzahlungen von Unternehmen (inkl. Finanzunternehmen)			
3124	Transferzahlungen von Haushalten und Organisationen ohne Erwerbscharakter			
3125	Transferzahlungen vom Ausland			
3126	Investitions- und Tilgungszuschüsse zwischen Unternehmungen und Betrieben der Gebietskörperschaft und der Gebietskörperschaft			
<b>313</b>	<b>Einzahlungen aus Finanzerträgen</b>	<b>0,00</b>	<b>0,00</b>	<b>0,00</b>
3131	Einzahlungen aus Zinserträgen			
3132	Einzahlungen aus Zinsen aus derivativen Finanzinstrumenten mit und ohne Grundgeschäft			
3133	Einzahlungen aus Gewinnentnahmen von marktbestimmten Betrieben			
3134	Sonstige Einzahlungen aus Finanzerträgen			
3135	Einzahlungen aus Dividenden/Gewinnausschüttungen			
<b>31</b>	<b>Summe Einzahlungen operative Gebarung</b>	<b>53 200,00</b>	<b>3 200,00</b>	<b>56 389,02</b>
<b>321</b>	<b>Auszahlungen aus Personalaufwand</b>	<b>0,00</b>	<b>0,00</b>	<b>0,00</b>
3211	Auszahlungen für Personalaufwand (Bezüge, Nebengebühren, und Mehrleistungsvergütungen)			
3212	Auszahlungen für gesetzliche und freiwillige Sozialaufwendungen			
3213	Auszahlungen aus sonstigem Personalaufwand			
<b>322</b>	<b>Auszahlungen aus Sachaufwand</b>	<b>16 000,00</b>	<b>15 900,00</b>	<b>15 762,26</b>
3221	Auszahlungen für Gebrauchs- und Verbrauchsgüter, Handelswaren	300,00	400,00	94,80
3222	Auszahlungen für Verwaltungs- und Betriebsaufwand	4 800,00	4 800,00	7 035,58
3223	Auszahlungen für Leasing- und Mietaufwand			
3224	Auszahlungen für Instandhaltung			
3225	Sonstige Auszahlungen aus Sachaufwand	10 900,00	10 700,00	8 631,88
3226	Auszahlungen aus der Inanspruchnahme von Haftungen			
<b>323</b>	<b>Auszahlungen aus Transfers</b>	<b>39 900,00</b>	<b>32 000,00</b>	<b>27 809,42</b>
3231	Transferzahlungen an Träger des öffentlichen Rechts	39 900,00	32 000,00	27 809,42

## Öffentliche Ordnung und Sicherheit (Gruppe 1)

MVAG	Mittelverwendungs- und aufbringungsgruppen (1. und 2. Ebene)	VA 2025	VA 2024	RA 2023
3232	Transferzahlungen an Beteiligungen			
3233	Transferzahlungen an Unternehmen (inkl. Finanzunternehmen)			
3234	Transferzahlungen an Haushalte und Organisationen ohne Erwerbscharakter			
3235	Transferzahlungen an das Ausland			
3236	Investitions- und Tilgungszuschüsse zwischen Unternehmungen und Betrieben der Gebietskörperschaft und der Gebietskörperschaft			
<b>324</b>	<b>Auszahlungen aus Finanzaufwand</b>	<b>0,00</b>	<b>0,00</b>	<b>0,00</b>
3241	Auszahlungen für Zinsen			
3242	Auszahlungen für Zinsen aus derivativen Finanzinstrumenten mit und ohne Grundgeschäft			
3243	Auszahlungen aus Gewinnentnahmen von marktbestimmten Betrieben			
3244	Sonstige Auszahlungen aus Finanzaufwendungen			
<b>32</b>	<b>Summe Auszahlungen operative Gebarung</b>	<b>55 900,00</b>	<b>47 900,00</b>	<b>43 571,68</b>
<b>SA1</b>	<b>Saldo (1) Geldfluss aus der operativen Gebarung (31 – 32)</b>	<b>-2 700,00</b>	<b>-44 700,00</b>	<b>12 817,34</b>
<b>331</b>	<b>Einzahlungen aus der Investitionstätigkeit</b>	<b>0,00</b>	<b>0,00</b>	<b>0,00</b>
3311	Einzahlungen aus der Veräußerung von immateriellem Vermögen			
3312	Einzahlungen aus der Veräußerung von Grundstücken und Grundstückeinrichtungen			
3313	Einzahlungen aus der Veräußerung von Gebäuden und Bauten			
3314	Einzahlungen aus der Veräußerung von technischen Anlagen, Fahrzeugen und Maschinen			
3315	Einzahlungen aus der Veräußerung von Amts-, Betriebs- und Geschäftsausstattung			
3316	Einzahlungen aus der Veräußerung von Kulturgütern			
3317	Einzahlungen aus der Veräußerung von Beteiligungen			
3318	Einzahlungen aus der Veräußerung von kofinanzierten Schutzbauten			
<b>332</b>	<b>Einzahlungen aus der Rückzahlung von Darlehen sowie gewährten Vorschüssen</b>	<b>0,00</b>	<b>0,00</b>	<b>0,00</b>
3321	Einzahlungen aus Darlehen an Träger des öffentlichen Rechts			
3322	Einzahlungen aus Darlehen an Beteiligungen			
3323	Einzahlungen aus Darlehen an Unternehmen und Haushalte			
3325	Einzahlungen aus Vorschüssen und Anzahlungen			
<b>333</b>	<b>Einzahlungen aus Kapitaltransfers</b>	<b>0,00</b>	<b>0,00</b>	<b>7 500,00</b>
3331	Kapitaltransferzahlungen von Trägern des öffentlichen Rechts			7 500,00
3332	Kapitaltransferzahlungen von Beteiligungen			
3333	Kapitaltransferzahlungen von Unternehmen			
3334	Kapitaltransferzahlungen von Haushalten und Organisationen ohne Erwerbscharakter			
3335	Kapitaltransferzahlungen vom Ausland			
<b>33</b>	<b>Summe Einzahlungen investive Gebarung</b>	<b>0,00</b>	<b>0,00</b>	<b>7 500,00</b>

## Öffentliche Ordnung und Sicherheit (Gruppe 1)

MVAG	Mittelverwendungs- und aufbringungsgruppen (1. und 2. Ebene)	VA 2025	VA 2024	RA 2023
<b>341</b>	<b>Auszahlungen aus der Investitionstätigkeit</b>	<b>64 000,00</b>	<b>0,00</b>	<b>58 285,24</b>
3411	Auszahlungen für den Erwerb von immateriellem Vermögen			
3412	Auszahlungen für den Erwerb von Grundstücken und Grundstückseinrichtungen			
3413	Auszahlungen für den Erwerb von Gebäuden und Bauten			
3414	Auszahlungen für den Erwerb von technischen Anlagen, Fahrzeugen und Maschinen	64 000,00		58 285,24
3415	Auszahlungen für den Erwerb von Amts-, Betriebs- und Geschäftsausstattung			
3416	Auszahlungen für den Erwerb von Kulturgütern			
3417	Auszahlungen für den Erwerb von Beteiligungen			
3418	Auszahlungen für den Erwerb von kofinanzierten Schutzbauten			
<b>342</b>	<b>Auszahlungen aus der Gewährung von Darlehen sowie gewährten Vorschüssen</b>	<b>0,00</b>	<b>0,00</b>	<b>0,00</b>
3421	Auszahlungen von Darlehen an Träger des öffentlichen Rechts			
3422	Auszahlungen von Darlehen an Beteiligungen			
3423	Auszahlungen von Darlehen an Unternehmen und Haushalte			
3425	Auszahlungen von Vorschüssen und Anzahlungen			
<b>343</b>	<b>Auszahlungen aus Kapitaltransfers</b>	<b>0,00</b>	<b>0,00</b>	<b>0,00</b>
3431	Kapitaltransferzahlungen an Träger des öffentlichen Rechts			
3432	Kapitaltransferzahlungen an Beteiligungen			
3433	Kapitaltransferzahlungen an Unternehmen (Finanzunternehmen)			
3434	Kapitaltransferzahlungen an Haushalte und Organisationen ohne Erwerbscharakter			
3435	Kapitaltransferzahlungen an das Ausland			
<b>34</b>	<b>Summe Auszahlungen investive Gebarung</b>	<b>64 000,00</b>	<b>0,00</b>	<b>58 285,24</b>
<b>SA2</b>	<b>Saldo (2) Geldfluss aus der investiven Gebarung (33 – 34)</b>	<b>-64 000,00</b>	<b>0,00</b>	<b>-50 785,24</b>
<b>SA3</b>	<b>Saldo (3) Nettofinanzierungssaldo (Saldo 1 + Saldo 2)</b>	<b>-66 700,00</b>	<b>-44 700,00</b>	<b>-37 967,90</b>
<b>351</b>	<b>Einzahlungen aus der Aufnahme von Finanzschulden</b>	<b>0,00</b>	<b>0,00</b>	<b>0,00</b>
3511	Einzahlungen aus empfangenen Darlehen von öffentlichen Körperschaften und Rechtsträgern			
3512	Einzahlungen aus empfangenen Darlehen von Beteiligungen			
3513	Einzahlungen aus empfangenen Darlehen von Unternehmen und privaten Haushalten			
3514	Einzahlungen aus Finanzschulden (Finanzunternehmen)			
3515	Einzahlungen aus Aufnahmen von Leasingverbindlichkeiten			
<b>353</b>	<b>Einzahlungen infolge eines Kapitaltausches bei derivativen Finanzinstrumenten mit Grundgeschäft</b>	<b>0,00</b>	<b>0,00</b>	<b>0,00</b>
3530	Einzahlungen infolge eines Kapitaltausches bei derivativen Finanzinstrumenten mit Grundgeschäft			
<b>355</b>	<b>Einzahlungen aus dem Abgang von Finanzinstrumenten</b>	<b>0,00</b>	<b>0,00</b>	<b>0,00</b>

## Öffentliche Ordnung und Sicherheit (Gruppe 1)

MVAG	Mittelverwendungs- und aufbringungsgruppen (1. und 2. Ebene)	VA 2025	VA 2024	RA 2023
3550	Einzahlungen aus dem Abgang von Finanzinstrumenten			
<b>35</b>	<b>Summe Einzahlungen aus der Finanzierungstätigkeit</b>	<b>0,00</b>	<b>0,00</b>	<b>0,00</b>
<b>361</b>	<b>Auszahlungen aus der Tilgung von Finanzschulden</b>	<b>0,00</b>	<b>0,00</b>	<b>0,00</b>
3611	Auszahlungen aus empfangenen Darlehen von öffentlichen Körperschaften und Rechtsträgern			
3612	Auszahlungen aus empfangenen Darlehen von Beteiligungen			
3613	Auszahlungen aus empfangenen Darlehen von Unternehmen und privaten Haushalten			
3614	Auszahlungen aus Finanzschulden			
3615	Auszahlungen aus Rückzahlungen von Leasingverbindlichkeiten			
<b>363</b>	<b>Auszahlungen infolge eines Kapitaltausches bei derivativen Finanzinstrumenten mit Grundgeschäft</b>	<b>0,00</b>	<b>0,00</b>	<b>0,00</b>
3630	Auszahlungen infolge eines Kapitaltausches bei derivativen Finanzinstrumenten mit Grundgeschäft			
<b>365</b>	<b>Auszahlungen für den Erwerb von Finanzinstrumenten</b>	<b>0,00</b>	<b>0,00</b>	<b>0,00</b>
3650	Auszahlungen für den Erwerb von Finanzinstrumenten			
<b>36</b>	<b>Summe Auszahlungen aus der Finanzierungstätigkeit</b>	<b>0,00</b>	<b>0,00</b>	<b>0,00</b>
<b>SA4</b>	<b>Saldo (4) Geldfluss aus der Finanzierungstätigkeit (35 – 36)</b>	<b>0,00</b>	<b>0,00</b>	<b>0,00</b>
<b>SA5</b>	<b>Saldo (5) Geldfluss aus der voranschlagswirksamen Gebarung (Saldo 3 + Saldo 4)</b>	<b>-66 700,00</b>	<b>-44 700,00</b>	<b>-37 967,90</b>

## Unterricht, Erziehung, Sport und Wissenschaft (Gruppe 2)

MVAG	Mittelverwendungs- und aufbringungsgruppen (1. und 2. Ebene)	VA 2025	VA 2024	RA 2023
<b>311</b>	<b>Einzahlungen aus operativer Verwaltungstätigkeit</b>	<b>117 600,00</b>	<b>126 000,00</b>	<b>431 885,92</b>
3111	Einzahlungen aus eigenen Abgaben			
3112	Einzahlungen aus Ertragsanteilen			
3113	Einzahlungen aus Gebühren			
3114	Einzahlungen aus Leistungen	21 000,00	20 800,00	30 587,91
3115	Einzahlungen aus Besitz und wirtschaftlicher Tätigkeit	14 500,00	8 000,00	8 605,41
3116	Einzahlungen aus Veräußerung von geringwertigen Wirtschaftsgütern (GWG) und sonstige Einzahlungen	82 100,00	97 200,00	392 692,60
<b>312</b>	<b>Einzahlungen aus Transfers</b>	<b>117 300,00</b>	<b>153 700,00</b>	<b>159 653,32</b>
3121	Transferzahlungen von Trägern des öffentlichen Rechts	117 300,00	153 700,00	159 653,32
3122	Transferzahlungen von Beteiligungen			
3123	Transferzahlungen von Unternehmen (inkl. Finanzunternehmen)			
3124	Transferzahlungen von Haushalten und Organisationen ohne Erwerbscharakter			
3125	Transferzahlungen vom Ausland			
3126	Investitions- und Tilgungszuschüsse zwischen Unternehmungen und Betrieben der Gebietskörperschaft und der Gebietskörperschaft			
<b>313</b>	<b>Einzahlungen aus Finanzerträgen</b>	<b>0,00</b>	<b>0,00</b>	<b>0,00</b>
3131	Einzahlungen aus Zinserträgen			
3132	Einzahlungen aus Zinsen aus derivativen Finanzinstrumenten mit und ohne Grundgeschäft			
3133	Einzahlungen aus Gewinnentnahmen von marktbestimmten Betrieben			
3134	Sonstige Einzahlungen aus Finanzerträgen			
3135	Einzahlungen aus Dividenden/Gewinnausschüttungen			
<b>31</b>	<b>Summe Einzahlungen operative Gebarung</b>	<b>234 900,00</b>	<b>279 700,00</b>	<b>591 539,24</b>
<b>321</b>	<b>Auszahlungen aus Personalaufwand</b>	<b>565 400,00</b>	<b>555 000,00</b>	<b>450 431,34</b>
3211	Auszahlungen für Personalaufwand (Bezüge, Nebengebühren, und Mehrleistungsvergütungen)	452 000,00	444 700,00	362 142,83
3212	Auszahlungen für gesetzliche und freiwillige Sozialaufwendungen	113 400,00	110 300,00	88 288,51
3213	Auszahlungen aus sonstigem Personalaufwand			
<b>322</b>	<b>Auszahlungen aus Sachaufwand</b>	<b>284 100,00</b>	<b>360 200,00</b>	<b>560 271,46</b>
3221	Auszahlungen für Gebrauchs- und Verbrauchsgüter, Handelswaren	68 100,00	69 200,00	55 599,13
3222	Auszahlungen für Verwaltungs- und Betriebsaufwand	86 000,00	98 900,00	93 231,40
3223	Auszahlungen für Leasing- und Mietaufwand	4 000,00	3 800,00	
3224	Auszahlungen für Instandhaltung	11 800,00	45 100,00	13 701,29
3225	Sonstige Auszahlungen aus Sachaufwand	114 200,00	143 200,00	397 739,64
3226	Auszahlungen aus der Inanspruchnahme von Haftungen			
<b>323</b>	<b>Auszahlungen aus Transfers</b>	<b>539 600,00</b>	<b>549 000,00</b>	<b>491 939,01</b>
3231	Transferzahlungen an Träger des öffentlichen Rechts	504 300,00	508 300,00	448 874,67

**Unterricht, Erziehung, Sport und Wissenschaft (Gruppe 2)**

MVAG	Mittelverwendungs- und aufbringungsgruppen (1. und 2. Ebene)	VA 2025	VA 2024	RA 2023
3232	Transferzahlungen an Beteiligungen			
3233	Transferzahlungen an Unternehmen (inkl. Finanzunternehmen)			
3234	Transferzahlungen an Haushalte und Organisationen ohne Erwerbscharakter	35 300,00	40 700,00	43 064,34
3235	Transferzahlungen an das Ausland			
3236	Investitions- und Tilgungszuschüsse zwischen Unternehmungen und Betrieben der Gebietskörperschaft und der Gebietskörperschaft			
<b>324</b>	<b>Auszahlungen aus Finanzaufwand</b>	<b>0,00</b>	<b>0,00</b>	<b>532,44</b>
3241	Auszahlungen für Zinsen			532,44
3242	Auszahlungen für Zinsen aus derivativen Finanzinstrumenten mit und ohne Grundgeschäft			
3243	Auszahlungen aus Gewinnentnahmen von marktbestimmten Betrieben			
3244	Sonstige Auszahlungen aus Finanzaufwendungen			
<b>32</b>	<b>Summe Auszahlungen operative Gebarung</b>	<b>1 389 100,00</b>	<b>1 464 200,00</b>	<b>1 503 174,25</b>
<b>SA1</b>	<b>Saldo (1) Geldfluss aus der operativen Gebarung (31 – 32)</b>	<b>-1 154 200,00</b>	<b>-1 184 500,00</b>	<b>-911 635,01</b>
<b>331</b>	<b>Einzahlungen aus der Investitionstätigkeit</b>	<b>0,00</b>	<b>0,00</b>	<b>0,00</b>
3311	Einzahlungen aus der Veräußerung von immateriellem Vermögen			
3312	Einzahlungen aus der Veräußerung von Grundstücken und Grundstückeinrichtungen			
3313	Einzahlungen aus der Veräußerung von Gebäuden und Bauten			
3314	Einzahlungen aus der Veräußerung von technischen Anlagen, Fahrzeugen und Maschinen			
3315	Einzahlungen aus der Veräußerung von Amts-, Betriebs- und Geschäftsausstattung			
3316	Einzahlungen aus der Veräußerung von Kulturgütern			
3317	Einzahlungen aus der Veräußerung von Beteiligungen			
3318	Einzahlungen aus der Veräußerung von kofinanzierten Schutzbauten			
<b>332</b>	<b>Einzahlungen aus der Rückzahlung von Darlehen sowie gewährten Vorschüssen</b>	<b>0,00</b>	<b>0,00</b>	<b>0,00</b>
3321	Einzahlungen aus Darlehen an Träger des öffentlichen Rechts			
3322	Einzahlungen aus Darlehen an Beteiligungen			
3323	Einzahlungen aus Darlehen an Unternehmen und Haushalte			
3325	Einzahlungen aus Vorschüssen und Anzahlungen			
<b>333</b>	<b>Einzahlungen aus Kapitaltransfers</b>	<b>21 000,00</b>	<b>52 700,00</b>	<b>162 155,57</b>
3331	Kapitaltransferzahlungen von Trägern des öffentlichen Rechts	21 000,00	52 700,00	162 155,57
3332	Kapitaltransferzahlungen von Beteiligungen			
3333	Kapitaltransferzahlungen von Unternehmen			
3334	Kapitaltransferzahlungen von Haushalten und Organisationen ohne Erwerbscharakter			
3335	Kapitaltransferzahlungen vom Ausland			
<b>33</b>	<b>Summe Einzahlungen investive Gebarung</b>	<b>21 000,00</b>	<b>52 700,00</b>	<b>162 155,57</b>



**Unterricht, Erziehung, Sport und Wissenschaft (Gruppe 2)**

MVAG	Mittelverwendungs- und aufbringungsgruppen (1. und 2. Ebene)	VA 2025	VA 2024	RA 2023
<b>341</b>	<b>Auszahlungen aus der Investitionstätigkeit</b>	<b>43 800,00</b>	<b>489 300,00</b>	<b>786 132,97</b>
3411	Auszahlungen für den Erwerb von immateriellem Vermögen			
3412	Auszahlungen für den Erwerb von Grundstücken und Grundstückseinrichtungen	15 000,00		420 168,97
3413	Auszahlungen für den Erwerb von Gebäuden und Bauten	20 000,00	453 800,00	310 751,87
3414	Auszahlungen für den Erwerb von technischen Anlagen, Fahrzeugen und Maschinen			
3415	Auszahlungen für den Erwerb von Amts-, Betriebs- und Geschäftsausstattung	8 800,00	35 500,00	55 212,13
3416	Auszahlungen für den Erwerb von Kulturgütern			
3417	Auszahlungen für den Erwerb von Beteiligungen			
3418	Auszahlungen für den Erwerb von kofinanzierten Schutzbauten			
<b>342</b>	<b>Auszahlungen aus der Gewährung von Darlehen sowie gewährten Vorschüssen</b>	<b>0,00</b>	<b>0,00</b>	<b>0,00</b>
3421	Auszahlungen von Darlehen an Träger des öffentlichen Rechts			
3422	Auszahlungen von Darlehen an Beteiligungen			
3423	Auszahlungen von Darlehen an Unternehmen und Haushalte			
3425	Auszahlungen von Vorschüssen und Anzahlungen			
<b>343</b>	<b>Auszahlungen aus Kapitaltransfers</b>	<b>0,00</b>	<b>0,00</b>	<b>0,00</b>
3431	Kapitaltransferzahlungen an Träger des öffentlichen Rechts			
3432	Kapitaltransferzahlungen an Beteiligungen			
3433	Kapitaltransferzahlungen an Unternehmen (Finanzunternehmen)			
3434	Kapitaltransferzahlungen an Haushalte und Organisationen ohne Erwerbscharakter			
3435	Kapitaltransferzahlungen an das Ausland			
<b>34</b>	<b>Summe Auszahlungen investive Gebarung</b>	<b>43 800,00</b>	<b>489 300,00</b>	<b>786 132,97</b>
<b>SA2</b>	<b>Saldo (2) Geldfluss aus der investiven Gebarung (33 – 34)</b>	<b>-22 800,00</b>	<b>-436 600,00</b>	<b>-623 977,40</b>
<b>SA3</b>	<b>Saldo (3) Nettofinanzierungssaldo (Saldo 1 + Saldo 2)</b>	<b>-1 177 000,00</b>	<b>-1 621 100,00</b>	<b>-1 535 612,41</b>
<b>351</b>	<b>Einzahlungen aus der Aufnahme von Finanzschulden</b>	<b>0,00</b>	<b>0,00</b>	<b>0,00</b>
3511	Einzahlungen aus empfangenen Darlehen von öffentlichen Körperschaften und Rechtsträgern			
3512	Einzahlungen aus empfangenen Darlehen von Beteiligungen			
3513	Einzahlungen aus empfangenen Darlehen von Unternehmen und privaten Haushalten			
3514	Einzahlungen aus Finanzschulden (Finanzunternehmen)			
3515	Einzahlungen aus Aufnahmen von Leasingverbindlichkeiten			
<b>353</b>	<b>Einzahlungen infolge eines Kapitaltausches bei derivativen Finanzinstrumenten mit Grundgeschäft</b>	<b>0,00</b>	<b>0,00</b>	<b>0,00</b>
3530	Einzahlungen infolge eines Kapitaltausches bei derivativen Finanzinstrumenten mit Grundgeschäft			
<b>355</b>	<b>Einzahlungen aus dem Abgang von Finanzinstrumenten</b>	<b>0,00</b>	<b>0,00</b>	<b>0,00</b>

**Unterricht, Erziehung, Sport und Wissenschaft (Gruppe 2)**

MVAG	Mittelverwendungs- und aufbringungsgruppen (1. und 2. Ebene)	VA 2025	VA 2024	RA 2023
3550	Einzahlungen aus dem Abgang von Finanzinstrumenten			
<b>35</b>	<b>Summe Einzahlungen aus der Finanzierungstätigkeit</b>	<b>0,00</b>	<b>0,00</b>	<b>0,00</b>
<b>361</b>	<b>Auszahlungen aus der Tilgung von Finanzschulden</b>	<b>0,00</b>	<b>0,00</b>	<b>14 000,00</b>
3611	Auszahlungen aus empfangenen Darlehen von öffentlichen Körperschaften und Rechtsträgern			
3612	Auszahlungen aus empfangenen Darlehen von Beteiligungen			
3613	Auszahlungen aus empfangenen Darlehen von Unternehmen und privaten Haushalten			
3614	Auszahlungen aus Finanzschulden			14 000,00
3615	Auszahlungen aus Rückzahlungen von Leasingverbindlichkeiten			
<b>363</b>	<b>Auszahlungen infolge eines Kapitaltausches bei derivativen Finanzinstrumenten mit Grundgeschäft</b>	<b>0,00</b>	<b>0,00</b>	<b>0,00</b>
3630	Auszahlungen infolge eines Kapitaltausches bei derivativen Finanzinstrumenten mit Grundgeschäft			
<b>365</b>	<b>Auszahlungen für den Erwerb von Finanzinstrumenten</b>	<b>0,00</b>	<b>0,00</b>	<b>0,00</b>
3650	Auszahlungen für den Erwerb von Finanzinstrumenten			
<b>36</b>	<b>Summe Auszahlungen aus der Finanzierungstätigkeit</b>	<b>0,00</b>	<b>0,00</b>	<b>14 000,00</b>
<b>SA4</b>	<b>Saldo (4) Geldfluss aus der Finanzierungstätigkeit (35 – 36)</b>	<b>0,00</b>	<b>0,00</b>	<b>-14 000,00</b>
<b>SA5</b>	<b>Saldo (5) Geldfluss aus der voranschlagswirksamen Gebarung (Saldo 3 + Saldo 4)</b>	<b>-1 177 000,00</b>	<b>-1 621 100,00</b>	<b>-1 549 612,41</b>

**Kunst, Kultur und Kultus (Gruppe 3)**

MVAG	Mittelverwendungs- und aufbringungsgruppen (1. und 2. Ebene)	VA 2025	VA 2024	RA 2023
<b>311</b>	<b>Einzahlungen aus operativer Verwaltungstätigkeit</b>	<b>9 900,00</b>	<b>7 200,00</b>	<b>10 376,80</b>
3111	Einzahlungen aus eigenen Abgaben			
3112	Einzahlungen aus Ertragsanteilen			
3113	Einzahlungen aus Gebühren			
3114	Einzahlungen aus Leistungen	9 000,00	7 000,00	9 982,00
3115	Einzahlungen aus Besitz und wirtschaftlicher Tätigkeit			
3116	Einzahlungen aus Veräußerung von geringwertigen Wirtschaftsgütern (GWG) und sonstige Einzahlungen	900,00	200,00	394,80
<b>312</b>	<b>Einzahlungen aus Transfers</b>	<b>0,00</b>	<b>0,00</b>	<b>0,00</b>
3121	Transferzahlungen von Trägern des öffentlichen Rechts			
3122	Transferzahlungen von Beteiligungen			
3123	Transferzahlungen von Unternehmen (inkl. Finanzunternehmen)			
3124	Transferzahlungen von Haushalten und Organisationen ohne Erwerbscharakter			
3125	Transferzahlungen vom Ausland			
3126	Investitions- und Tilgungszuschüsse zwischen Unternehmungen und Betrieben der Gebietskörperschaft und der Gebietskörperschaft			
<b>313</b>	<b>Einzahlungen aus Finanzerträgen</b>	<b>0,00</b>	<b>0,00</b>	<b>0,00</b>
3131	Einzahlungen aus Zinserträgen			
3132	Einzahlungen aus Zinsen aus derivativen Finanzinstrumenten mit und ohne Grundgeschäft			
3133	Einzahlungen aus Gewinnentnahmen von marktbestimmten Betrieben			
3134	Sonstige Einzahlungen aus Finanzerträgen			
3135	Einzahlungen aus Dividenden/Gewinnausschüttungen			
<b>31</b>	<b>Summe Einzahlungen operative Gebarung</b>	<b>9 900,00</b>	<b>7 200,00</b>	<b>10 376,80</b>
<b>321</b>	<b>Auszahlungen aus Personalaufwand</b>	<b>0,00</b>	<b>0,00</b>	<b>0,00</b>
3211	Auszahlungen für Personalaufwand (Bezüge, Nebengebühren, und Mehrleistungsvergütungen)			
3212	Auszahlungen für gesetzliche und freiwillige Sozialaufwendungen			
3213	Auszahlungen aus sonstigem Personalaufwand			
<b>322</b>	<b>Auszahlungen aus Sachaufwand</b>	<b>34 100,00</b>	<b>39 200,00</b>	<b>40 466,54</b>
3221	Auszahlungen für Gebrauchs- und Verbrauchsgüter, Handelswaren	6 700,00	8 800,00	3 346,19
3222	Auszahlungen für Verwaltungs- und Betriebsaufwand	500,00	500,00	426,47
3223	Auszahlungen für Leasing- und Mietaufwand			
3224	Auszahlungen für Instandhaltung	500,00	500,00	1 511,78
3225	Sonstige Auszahlungen aus Sachaufwand	26 400,00	29 400,00	35 182,10
3226	Auszahlungen aus der Inanspruchnahme von Haftungen			
<b>323</b>	<b>Auszahlungen aus Transfers</b>	<b>142 300,00</b>	<b>134 600,00</b>	<b>195 391,25</b>
3231	Transferzahlungen an Träger des öffentlichen Rechts	139 600,00	131 600,00	193 191,45

**Kunst, Kultur und Kultus (Gruppe 3)**

MVAG	Mittelverwendungs- und aufbringungsgruppen (1. und 2. Ebene)	VA 2025	VA 2024	RA 2023
3232	Transferzahlungen an Beteiligungen			
3233	Transferzahlungen an Unternehmen (inkl. Finanzunternehmen)			
3234	Transferzahlungen an Haushalte und Organisationen ohne Erwerbscharakter	2 700,00	3 000,00	2 199,80
3235	Transferzahlungen an das Ausland			
3236	Investitions- und Tilgungszuschüsse zwischen Unternehmungen und Betrieben der Gebietskörperschaft und der Gebietskörperschaft			
<b>324</b>	<b>Auszahlungen aus Finanzaufwand</b>	<b>0,00</b>	<b>0,00</b>	<b>0,00</b>
3241	Auszahlungen für Zinsen			
3242	Auszahlungen für Zinsen aus derivativen Finanzinstrumenten mit und ohne Grundgeschäft			
3243	Auszahlungen aus Gewinnentnahmen von marktbestimmten Betrieben			
3244	Sonstige Auszahlungen aus Finanzaufwendungen			
<b>32</b>	<b>Summe Auszahlungen operative Gebarung</b>	<b>176 400,00</b>	<b>173 800,00</b>	<b>235 857,79</b>
<b>SA1</b>	<b>Saldo (1) Geldfluss aus der operativen Gebarung (31 – 32)</b>	<b>-166 500,00</b>	<b>-166 600,00</b>	<b>-225 480,99</b>
<b>331</b>	<b>Einzahlungen aus der Investitionstätigkeit</b>	<b>0,00</b>	<b>0,00</b>	<b>0,00</b>
3311	Einzahlungen aus der Veräußerung von immateriellem Vermögen			
3312	Einzahlungen aus der Veräußerung von Grundstücken und Grundstückeinrichtungen			
3313	Einzahlungen aus der Veräußerung von Gebäuden und Bauten			
3314	Einzahlungen aus der Veräußerung von technischen Anlagen, Fahrzeugen und Maschinen			
3315	Einzahlungen aus der Veräußerung von Amts-, Betriebs- und Geschäftsausstattung			
3316	Einzahlungen aus der Veräußerung von Kulturgütern			
3317	Einzahlungen aus der Veräußerung von Beteiligungen			
3318	Einzahlungen aus der Veräußerung von kofinanzierten Schutzbauten			
<b>332</b>	<b>Einzahlungen aus der Rückzahlung von Darlehen sowie gewährten Vorschüssen</b>	<b>0,00</b>	<b>0,00</b>	<b>0,00</b>
3321	Einzahlungen aus Darlehen an Träger des öffentlichen Rechts			
3322	Einzahlungen aus Darlehen an Beteiligungen			
3323	Einzahlungen aus Darlehen an Unternehmen und Haushalte			
3325	Einzahlungen aus Vorschüssen und Anzahlungen			
<b>333</b>	<b>Einzahlungen aus Kapitaltransfers</b>	<b>0,00</b>	<b>0,00</b>	<b>0,00</b>
3331	Kapitaltransferzahlungen von Trägern des öffentlichen Rechts			
3332	Kapitaltransferzahlungen von Beteiligungen			
3333	Kapitaltransferzahlungen von Unternehmen			
3334	Kapitaltransferzahlungen von Haushalten und Organisationen ohne Erwerbscharakter			
3335	Kapitaltransferzahlungen vom Ausland			
<b>33</b>	<b>Summe Einzahlungen investive Gebarung</b>	<b>0,00</b>	<b>0,00</b>	<b>0,00</b>

**Kunst, Kultur und Kultus (Gruppe 3)**

MVAG	Mittelverwendungs- und aufbringungsgruppen (1. und 2. Ebene)	VA 2025	VA 2024	RA 2023
<b>341</b>	<b>Auszahlungen aus der Investitionstätigkeit</b>	<b>0,00</b>	<b>0,00</b>	<b>0,00</b>
3411	Auszahlungen für den Erwerb von immateriellem Vermögen			
3412	Auszahlungen für den Erwerb von Grundstücken und Grundstückseinrichtungen			
3413	Auszahlungen für den Erwerb von Gebäuden und Bauten			
3414	Auszahlungen für den Erwerb von technischen Anlagen, Fahrzeugen und Maschinen			
3415	Auszahlungen für den Erwerb von Amts-, Betriebs- und Geschäftsausstattung			
3416	Auszahlungen für den Erwerb von Kulturgütern			
3417	Auszahlungen für den Erwerb von Beteiligungen			
3418	Auszahlungen für den Erwerb von kofinanzierten Schutzbauten			
<b>342</b>	<b>Auszahlungen aus der Gewährung von Darlehen sowie gewährten Vorschüssen</b>	<b>0,00</b>	<b>0,00</b>	<b>0,00</b>
3421	Auszahlungen von Darlehen an Träger des öffentlichen Rechts			
3422	Auszahlungen von Darlehen an Beteiligungen			
3423	Auszahlungen von Darlehen an Unternehmen und Haushalte			
3425	Auszahlungen von Vorschüssen und Anzahlungen			
<b>343</b>	<b>Auszahlungen aus Kapitaltransfers</b>	<b>0,00</b>	<b>0,00</b>	<b>0,00</b>
3431	Kapitaltransferzahlungen an Träger des öffentlichen Rechts			
3432	Kapitaltransferzahlungen an Beteiligungen			
3433	Kapitaltransferzahlungen an Unternehmen (Finanzunternehmen)			
3434	Kapitaltransferzahlungen an Haushalte und Organisationen ohne Erwerbscharakter			
3435	Kapitaltransferzahlungen an das Ausland			
<b>34</b>	<b>Summe Auszahlungen investive Gebarung</b>	<b>0,00</b>	<b>0,00</b>	<b>0,00</b>
<b>SA2</b>	<b>Saldo (2) Geldfluss aus der investiven Gebarung (33 – 34)</b>	<b>0,00</b>	<b>0,00</b>	<b>0,00</b>
<b>SA3</b>	<b>Saldo (3) Nettofinanzierungssaldo (Saldo 1 + Saldo 2)</b>	<b>-166 500,00</b>	<b>-166 600,00</b>	<b>-225 480,99</b>
<b>351</b>	<b>Einzahlungen aus der Aufnahme von Finanzschulden</b>	<b>0,00</b>	<b>0,00</b>	<b>0,00</b>
3511	Einzahlungen aus empfangenen Darlehen von öffentlichen Körperschaften und Rechtsträgern			
3512	Einzahlungen aus empfangenen Darlehen von Beteiligungen			
3513	Einzahlungen aus empfangenen Darlehen von Unternehmen und privaten Haushalten			
3514	Einzahlungen aus Finanzschulden (Finanzunternehmen)			
3515	Einzahlungen aus Aufnahmen von Leasingverbindlichkeiten			
<b>353</b>	<b>Einzahlungen infolge eines Kapitaltausches bei derivativen Finanzinstrumenten mit Grundgeschäft</b>	<b>0,00</b>	<b>0,00</b>	<b>0,00</b>
3530	Einzahlungen infolge eines Kapitaltausches bei derivativen Finanzinstrumenten mit Grundgeschäft			
<b>355</b>	<b>Einzahlungen aus dem Abgang von Finanzinstrumenten</b>	<b>0,00</b>	<b>0,00</b>	<b>0,00</b>

**Kunst, Kultur und Kultus (Gruppe 3)**

MVAG	Mittelverwendungs- und aufbringungsgruppen (1. und 2. Ebene)	VA 2025	VA 2024	RA 2023
3550	Einzahlungen aus dem Abgang von Finanzinstrumenten			
<b>35</b>	<b>Summe Einzahlungen aus der Finanzierungstätigkeit</b>	<b>0,00</b>	<b>0,00</b>	<b>0,00</b>
<b>361</b>	<b>Auszahlungen aus der Tilgung von Finanzschulden</b>	<b>0,00</b>	<b>0,00</b>	<b>0,00</b>
3611	Auszahlungen aus empfangenen Darlehen von öffentlichen Körperschaften und Rechtsträgern			
3612	Auszahlungen aus empfangenen Darlehen von Beteiligungen			
3613	Auszahlungen aus empfangenen Darlehen von Unternehmen und privaten Haushalten			
3614	Auszahlungen aus Finanzschulden			
3615	Auszahlungen aus Rückzahlungen von Leasingverbindlichkeiten			
<b>363</b>	<b>Auszahlungen infolge eines Kapitaltausches bei derivativen Finanzinstrumenten mit Grundgeschäft</b>	<b>0,00</b>	<b>0,00</b>	<b>0,00</b>
3630	Auszahlungen infolge eines Kapitaltausches bei derivativen Finanzinstrumenten mit Grundgeschäft			
<b>365</b>	<b>Auszahlungen für den Erwerb von Finanzinstrumenten</b>	<b>0,00</b>	<b>0,00</b>	<b>0,00</b>
3650	Auszahlungen für den Erwerb von Finanzinstrumenten			
<b>36</b>	<b>Summe Auszahlungen aus der Finanzierungstätigkeit</b>	<b>0,00</b>	<b>0,00</b>	<b>0,00</b>
<b>SA4</b>	<b>Saldo (4) Geldfluss aus der Finanzierungstätigkeit (35 – 36)</b>	<b>0,00</b>	<b>0,00</b>	<b>0,00</b>
<b>SA5</b>	<b>Saldo (5) Geldfluss aus der voranschlagswirksamen Gebarung (Saldo 3 + Saldo 4)</b>	<b>-166 500,00</b>	<b>-166 600,00</b>	<b>-225 480,99</b>

**Soziale Wohlfahrt und Wohnbauförderung (Gruppe 4)**

MVAG	Mittelverwendungs- und aufbringungsgruppen (1. und 2. Ebene)	VA 2025	VA 2024	RA 2023
<b>311</b>	<b>Einzahlungen aus operativer Verwaltungstätigkeit</b>	<b>70 000,00</b>	<b>70 500,00</b>	<b>73 717,13</b>
3111	Einzahlungen aus eigenen Abgaben			
3112	Einzahlungen aus Ertragsanteilen			
3113	Einzahlungen aus Gebühren			
3114	Einzahlungen aus Leistungen		2 500,00	2 495,00
3115	Einzahlungen aus Besitz und wirtschaftlicher Tätigkeit			
3116	Einzahlungen aus Veräußerung von geringwertigen Wirtschaftsgütern (GWG) und sonstige Einzahlungen	70 000,00	68 000,00	71 222,13
<b>312</b>	<b>Einzahlungen aus Transfers</b>	<b>15 500,00</b>	<b>10 000,00</b>	<b>14 306,66</b>
3121	Transferzahlungen von Trägern des öffentlichen Rechts	15 500,00	10 000,00	14 306,66
3122	Transferzahlungen von Beteiligungen			
3123	Transferzahlungen von Unternehmen (inkl. Finanzunternehmen)			
3124	Transferzahlungen von Haushalten und Organisationen ohne Erwerbscharakter			
3125	Transferzahlungen vom Ausland			
3126	Investitions- und Tilgungszuschüsse zwischen Unternehmungen und Betrieben der Gebietskörperschaft und der Gebietskörperschaft			
<b>313</b>	<b>Einzahlungen aus Finanzerträgen</b>	<b>0,00</b>	<b>0,00</b>	<b>0,00</b>
3131	Einzahlungen aus Zinserträgen			
3132	Einzahlungen aus Zinsen aus derivativen Finanzinstrumenten mit und ohne Grundgeschäft			
3133	Einzahlungen aus Gewinnentnahmen von marktbestimmten Betrieben			
3134	Sonstige Einzahlungen aus Finanzerträgen			
3135	Einzahlungen aus Dividenden/Gewinnausschüttungen			
<b>31</b>	<b>Summe Einzahlungen operative Gebarung</b>	<b>85 500,00</b>	<b>80 500,00</b>	<b>88 023,79</b>
<b>321</b>	<b>Auszahlungen aus Personalaufwand</b>	<b>0,00</b>	<b>0,00</b>	<b>0,00</b>
3211	Auszahlungen für Personalaufwand (Bezüge, Nebengebühren, und Mehrleistungsvergütungen)			
3212	Auszahlungen für gesetzliche und freiwillige Sozialaufwendungen			
3213	Auszahlungen aus sonstigem Personalaufwand			
<b>322</b>	<b>Auszahlungen aus Sachaufwand</b>	<b>117 400,00</b>	<b>121 000,00</b>	<b>126 068,99</b>
3221	Auszahlungen für Gebrauchs- und Verbrauchsgüter, Handelswaren	77 600,00	75 400,00	72 915,36
3222	Auszahlungen für Verwaltungs- und Betriebsaufwand	3 700,00	6 100,00	4 096,89
3223	Auszahlungen für Leasing- und Mietaufwand	16 500,00	16 500,00	15 557,57
3224	Auszahlungen für Instandhaltung	2 500,00	3 600,00	3 389,21
3225	Sonstige Auszahlungen aus Sachaufwand	17 100,00	19 400,00	30 109,96
3226	Auszahlungen aus der Inanspruchnahme von Haftungen			
<b>323</b>	<b>Auszahlungen aus Transfers</b>	<b>1 138 300,00</b>	<b>1 038 400,00</b>	<b>942 062,03</b>
3231	Transferzahlungen an Träger des öffentlichen Rechts	1 065 900,00	966 800,00	877 149,44

**Soziale Wohlfahrt und Wohnbauförderung (Gruppe 4)**

MVAG	Mittelverwendungs- und aufbringungsgruppen (1. und 2. Ebene)	VA 2025	VA 2024	RA 2023
3232	Transferzahlungen an Beteiligungen			
3233	Transferzahlungen an Unternehmen (inkl. Finanzunternehmen)			
3234	Transferzahlungen an Haushalte und Organisationen ohne Erwerbscharakter	72 400,00	71 600,00	64 912,59
3235	Transferzahlungen an das Ausland			
3236	Investitions- und Tilgungszuschüsse zwischen Unternehmungen und Betrieben der Gebietskörperschaft und der Gebietskörperschaft			
<b>324</b>	<b>Auszahlungen aus Finanzaufwand</b>	<b>0,00</b>	<b>0,00</b>	<b>0,00</b>
3241	Auszahlungen für Zinsen			
3242	Auszahlungen für Zinsen aus derivativen Finanzinstrumenten mit und ohne Grundgeschäft			
3243	Auszahlungen aus Gewinnentnahmen von marktbestimmten Betrieben			
3244	Sonstige Auszahlungen aus Finanzaufwendungen			
<b>32</b>	<b>Summe Auszahlungen operative Gebarung</b>	<b>1 255 700,00</b>	<b>1 159 400,00</b>	<b>1 068 131,02</b>
<b>SA1</b>	<b>Saldo (1) Geldfluss aus der operativen Gebarung (31 – 32)</b>	<b>-1 170 200,00</b>	<b>-1 078 900,00</b>	<b>-980 107,23</b>
<b>331</b>	<b>Einzahlungen aus der Investitionstätigkeit</b>	<b>0,00</b>	<b>0,00</b>	<b>4 833,33</b>
3311	Einzahlungen aus der Veräußerung von immateriellem Vermögen			
3312	Einzahlungen aus der Veräußerung von Grundstücken und Grundstückeinrichtungen			
3313	Einzahlungen aus der Veräußerung von Gebäuden und Bauten			
3314	Einzahlungen aus der Veräußerung von technischen Anlagen, Fahrzeugen und Maschinen			4 833,33
3315	Einzahlungen aus der Veräußerung von Amts-, Betriebs- und Geschäftsausstattung			
3316	Einzahlungen aus der Veräußerung von Kulturgütern			
3317	Einzahlungen aus der Veräußerung von Beteiligungen			
3318	Einzahlungen aus der Veräußerung von kofinanzierten Schutzbauten			
<b>332</b>	<b>Einzahlungen aus der Rückzahlung von Darlehen sowie gewährten Vorschüssen</b>	<b>0,00</b>	<b>0,00</b>	<b>0,00</b>
3321	Einzahlungen aus Darlehen an Träger des öffentlichen Rechts			
3322	Einzahlungen aus Darlehen an Beteiligungen			
3323	Einzahlungen aus Darlehen an Unternehmen und Haushalte			
3325	Einzahlungen aus Vorschüssen und Anzahlungen			
<b>333</b>	<b>Einzahlungen aus Kapitaltransfers</b>	<b>35 000,00</b>	<b>0,00</b>	<b>8 000,00</b>
3331	Kapitaltransferzahlungen von Trägern des öffentlichen Rechts	35 000,00		8 000,00
3332	Kapitaltransferzahlungen von Beteiligungen			
3333	Kapitaltransferzahlungen von Unternehmen			
3334	Kapitaltransferzahlungen von Haushalten und Organisationen ohne Erwerbscharakter			
3335	Kapitaltransferzahlungen vom Ausland			
<b>33</b>	<b>Summe Einzahlungen investive Gebarung</b>	<b>35 000,00</b>	<b>0,00</b>	<b>12 833,33</b>



**Soziale Wohlfahrt und Wohnbauförderung (Gruppe 4)**

MVAG	Mittelverwendungs- und aufbringungsgruppen (1. und 2. Ebene)	VA 2025	VA 2024	RA 2023
<b>341</b>	<b>Auszahlungen aus der Investitionstätigkeit</b>	<b>41 000,00</b>	<b>3 500,00</b>	<b>37 544,13</b>
3411	Auszahlungen für den Erwerb von immateriellem Vermögen			
3412	Auszahlungen für den Erwerb von Grundstücken und Grundstückseinrichtungen			
3413	Auszahlungen für den Erwerb von Gebäuden und Bauten			
3414	Auszahlungen für den Erwerb von technischen Anlagen, Fahrzeugen und Maschinen	40 000,00		37 544,13
3415	Auszahlungen für den Erwerb von Amts-, Betriebs- und Geschäftsausstattung	1 000,00	3 500,00	
3416	Auszahlungen für den Erwerb von Kulturgütern			
3417	Auszahlungen für den Erwerb von Beteiligungen			
3418	Auszahlungen für den Erwerb von kofinanzierten Schutzbauten			
<b>342</b>	<b>Auszahlungen aus der Gewährung von Darlehen sowie gewährten Vorschüssen</b>	<b>0,00</b>	<b>0,00</b>	<b>0,00</b>
3421	Auszahlungen von Darlehen an Träger des öffentlichen Rechts			
3422	Auszahlungen von Darlehen an Beteiligungen			
3423	Auszahlungen von Darlehen an Unternehmen und Haushalte			
3425	Auszahlungen von Vorschüssen und Anzahlungen			
<b>343</b>	<b>Auszahlungen aus Kapitaltransfers</b>	<b>0,00</b>	<b>0,00</b>	<b>0,00</b>
3431	Kapitaltransferzahlungen an Träger des öffentlichen Rechts			
3432	Kapitaltransferzahlungen an Beteiligungen			
3433	Kapitaltransferzahlungen an Unternehmen (Finanzunternehmen)			
3434	Kapitaltransferzahlungen an Haushalte und Organisationen ohne Erwerbscharakter			
3435	Kapitaltransferzahlungen an das Ausland			
<b>34</b>	<b>Summe Auszahlungen investive Gebarung</b>	<b>41 000,00</b>	<b>3 500,00</b>	<b>37 544,13</b>
<b>SA2</b>	<b>Saldo (2) Geldfluss aus der investiven Gebarung (33 – 34)</b>	<b>-6 000,00</b>	<b>-3 500,00</b>	<b>-24 710,80</b>
<b>SA3</b>	<b>Saldo (3) Nettofinanzierungssaldo (Saldo 1 + Saldo 2)</b>	<b>-1 176 200,00</b>	<b>-1 082 400,00</b>	<b>-1 004 818,03</b>
<b>351</b>	<b>Einzahlungen aus der Aufnahme von Finanzschulden</b>	<b>0,00</b>	<b>0,00</b>	<b>0,00</b>
3511	Einzahlungen aus empfangenen Darlehen von öffentlichen Körperschaften und Rechtsträgern			
3512	Einzahlungen aus empfangenen Darlehen von Beteiligungen			
3513	Einzahlungen aus empfangenen Darlehen von Unternehmen und privaten Haushalten			
3514	Einzahlungen aus Finanzschulden (Finanzunternehmen)			
3515	Einzahlungen aus Aufnahmen von Leasingverbindlichkeiten			
<b>353</b>	<b>Einzahlungen infolge eines Kapitaltausches bei derivativen Finanzinstrumenten mit Grundgeschäft</b>	<b>0,00</b>	<b>0,00</b>	<b>0,00</b>
3530	Einzahlungen infolge eines Kapitaltausches bei derivativen Finanzinstrumenten mit Grundgeschäft			
<b>355</b>	<b>Einzahlungen aus dem Abgang von Finanzinstrumenten</b>	<b>0,00</b>	<b>0,00</b>	<b>0,00</b>

**Soziale Wohlfahrt und Wohnbauförderung (Gruppe 4)**

MVAG	Mittelverwendungs- und aufbringungsgruppen (1. und 2. Ebene)	VA 2025	VA 2024	RA 2023
3550	Einzahlungen aus dem Abgang von Finanzinstrumenten			
<b>35</b>	<b>Summe Einzahlungen aus der Finanzierungstätigkeit</b>	<b>0,00</b>	<b>0,00</b>	<b>0,00</b>
<b>361</b>	<b>Auszahlungen aus der Tilgung von Finanzschulden</b>	<b>0,00</b>	<b>0,00</b>	<b>0,00</b>
3611	Auszahlungen aus empfangenen Darlehen von öffentlichen Körperschaften und Rechtsträgern			
3612	Auszahlungen aus empfangenen Darlehen von Beteiligungen			
3613	Auszahlungen aus empfangenen Darlehen von Unternehmen und privaten Haushalten			
3614	Auszahlungen aus Finanzschulden			
3615	Auszahlungen aus Rückzahlungen von Leasingverbindlichkeiten			
<b>363</b>	<b>Auszahlungen infolge eines Kapitaltausches bei derivativen Finanzinstrumenten mit Grundgeschäft</b>	<b>0,00</b>	<b>0,00</b>	<b>0,00</b>
3630	Auszahlungen infolge eines Kapitaltausches bei derivativen Finanzinstrumenten mit Grundgeschäft			
<b>365</b>	<b>Auszahlungen für den Erwerb von Finanzinstrumenten</b>	<b>0,00</b>	<b>0,00</b>	<b>0,00</b>
3650	Auszahlungen für den Erwerb von Finanzinstrumenten			
<b>36</b>	<b>Summe Auszahlungen aus der Finanzierungstätigkeit</b>	<b>0,00</b>	<b>0,00</b>	<b>0,00</b>
<b>SA4</b>	<b>Saldo (4) Geldfluss aus der Finanzierungstätigkeit (35 – 36)</b>	<b>0,00</b>	<b>0,00</b>	<b>0,00</b>
<b>SA5</b>	<b>Saldo (5) Geldfluss aus der voranschlagswirksamen Gebarung (Saldo 3 + Saldo 4)</b>	<b>-1 176 200,00</b>	<b>-1 082 400,00</b>	<b>-1 004 818,03</b>

## Gesundheit (Gruppe 5)

MVAG	Mittelverwendungs- und aufbringungsgruppen (1. und 2. Ebene)	VA 2025	VA 2024	RA 2023
<b>311</b>	<b>Einzahlungen aus operativer Verwaltungstätigkeit</b>	<b>500,00</b>	<b>800,00</b>	<b>0,00</b>
3111	Einzahlungen aus eigenen Abgaben			
3112	Einzahlungen aus Ertragsanteilen			
3113	Einzahlungen aus Gebühren			
3114	Einzahlungen aus Leistungen	500,00	800,00	
3115	Einzahlungen aus Besitz und wirtschaftlicher Tätigkeit			
3116	Einzahlungen aus Veräußerung von geringwertigen Wirtschaftsgütern (GWG) und sonstige Einzahlungen			
<b>312</b>	<b>Einzahlungen aus Transfers</b>	<b>0,00</b>	<b>0,00</b>	<b>64,00</b>
3121	Transferzahlungen von Trägern des öffentlichen Rechts			
3122	Transferzahlungen von Beteiligungen			
3123	Transferzahlungen von Unternehmen (inkl. Finanzunternehmen)			
3124	Transferzahlungen von Haushalten und Organisationen ohne Erwerbscharakter			64,00
3125	Transferzahlungen vom Ausland			
3126	Investitions- und Tilgungszuschüsse zwischen Unternehmungen und Betrieben der Gebietskörperschaft und der Gebietskörperschaft			
<b>313</b>	<b>Einzahlungen aus Finanzerträgen</b>	<b>0,00</b>	<b>0,00</b>	<b>0,00</b>
3131	Einzahlungen aus Zinserträgen			
3132	Einzahlungen aus Zinsen aus derivativen Finanzinstrumenten mit und ohne Grundgeschäft			
3133	Einzahlungen aus Gewinnentnahmen von marktbestimmten Betrieben			
3134	Sonstige Einzahlungen aus Finanzerträgen			
3135	Einzahlungen aus Dividenden/Gewinnausschüttungen			
<b>31</b>	<b>Summe Einzahlungen operative Gebarung</b>	<b>500,00</b>	<b>800,00</b>	<b>64,00</b>
<b>321</b>	<b>Auszahlungen aus Personalaufwand</b>	<b>0,00</b>	<b>0,00</b>	<b>0,00</b>
3211	Auszahlungen für Personalaufwand (Bezüge, Nebengebühren, und Mehrleistungsvergütungen)			
3212	Auszahlungen für gesetzliche und freiwillige Sozialaufwendungen			
3213	Auszahlungen aus sonstigem Personalaufwand			
<b>322</b>	<b>Auszahlungen aus Sachaufwand</b>	<b>8 500,00</b>	<b>8 900,00</b>	<b>30 172,20</b>
3221	Auszahlungen für Gebrauchs- und Verbrauchsgüter, Handelswaren	3 500,00	3 000,00	2 002,60
3222	Auszahlungen für Verwaltungs- und Betriebsaufwand			
3223	Auszahlungen für Leasing- und Mietaufwand			
3224	Auszahlungen für Instandhaltung			
3225	Sonstige Auszahlungen aus Sachaufwand	5 000,00	5 900,00	28 169,60
3226	Auszahlungen aus der Inanspruchnahme von Haftungen			
<b>323</b>	<b>Auszahlungen aus Transfers</b>	<b>1 217 100,00</b>	<b>1 129 400,00</b>	<b>1 060 751,81</b>
3231	Transferzahlungen an Träger des öffentlichen Rechts	1 216 200,00	1 128 500,00	1 060 031,81

## Gesundheit (Gruppe 5)

MVAG	Mittelverwendungs- und aufbringungsgruppen (1. und 2. Ebene)	VA 2025	VA 2024	RA 2023
3232	Transferzahlungen an Beteiligungen			
3233	Transferzahlungen an Unternehmen (inkl. Finanzunternehmen)			
3234	Transferzahlungen an Haushalte und Organisationen ohne Erwerbscharakter	900,00	900,00	720,00
3235	Transferzahlungen an das Ausland			
3236	Investitions- und Tilgungszuschüsse zwischen Unternehmungen und Betrieben der Gebietskörperschaft und der Gebietskörperschaft			
<b>324</b>	<b>Auszahlungen aus Finanzaufwand</b>	<b>0,00</b>	<b>0,00</b>	<b>0,00</b>
3241	Auszahlungen für Zinsen			
3242	Auszahlungen für Zinsen aus derivativen Finanzinstrumenten mit und ohne Grundgeschäft			
3243	Auszahlungen aus Gewinnentnahmen von marktbestimmten Betrieben			
3244	Sonstige Auszahlungen aus Finanzaufwendungen			
<b>32</b>	<b>Summe Auszahlungen operative Gebarung</b>	<b>1 225 600,00</b>	<b>1 138 300,00</b>	<b>1 090 924,01</b>
<b>SA1</b>	<b>Saldo (1) Geldfluss aus der operativen Gebarung (31 – 32)</b>	<b>-1 225 100,00</b>	<b>-1 137 500,00</b>	<b>-1 090 860,01</b>
<b>331</b>	<b>Einzahlungen aus der Investitionstätigkeit</b>	<b>0,00</b>	<b>0,00</b>	<b>0,00</b>
3311	Einzahlungen aus der Veräußerung von immateriellem Vermögen			
3312	Einzahlungen aus der Veräußerung von Grundstücken und Grundstückeinrichtungen			
3313	Einzahlungen aus der Veräußerung von Gebäuden und Bauten			
3314	Einzahlungen aus der Veräußerung von technischen Anlagen, Fahrzeugen und Maschinen			
3315	Einzahlungen aus der Veräußerung von Amts-, Betriebs- und Geschäftsausstattung			
3316	Einzahlungen aus der Veräußerung von Kulturgütern			
3317	Einzahlungen aus der Veräußerung von Beteiligungen			
3318	Einzahlungen aus der Veräußerung von kofinanzierten Schutzbauten			
<b>332</b>	<b>Einzahlungen aus der Rückzahlung von Darlehen sowie gewährten Vorschüssen</b>	<b>0,00</b>	<b>0,00</b>	<b>0,00</b>
3321	Einzahlungen aus Darlehen an Träger des öffentlichen Rechts			
3322	Einzahlungen aus Darlehen an Beteiligungen			
3323	Einzahlungen aus Darlehen an Unternehmen und Haushalte			
3325	Einzahlungen aus Vorschüssen und Anzahlungen			
<b>333</b>	<b>Einzahlungen aus Kapitaltransfers</b>	<b>0,00</b>	<b>0,00</b>	<b>0,00</b>
3331	Kapitaltransferzahlungen von Trägern des öffentlichen Rechts			
3332	Kapitaltransferzahlungen von Beteiligungen			
3333	Kapitaltransferzahlungen von Unternehmen			
3334	Kapitaltransferzahlungen von Haushalten und Organisationen ohne Erwerbscharakter			
3335	Kapitaltransferzahlungen vom Ausland			
<b>33</b>	<b>Summe Einzahlungen investive Gebarung</b>	<b>0,00</b>	<b>0,00</b>	<b>0,00</b>

## Gesundheit (Gruppe 5)

MVAG	Mittelverwendungs- und aufbringungsgruppen (1. und 2. Ebene)	VA 2025	VA 2024	RA 2023
<b>341</b>	<b>Auszahlungen aus der Investitionstätigkeit</b>	<b>0,00</b>	<b>0,00</b>	<b>0,00</b>
3411	Auszahlungen für den Erwerb von immateriellem Vermögen			
3412	Auszahlungen für den Erwerb von Grundstücken und Grundstückseinrichtungen			
3413	Auszahlungen für den Erwerb von Gebäuden und Bauten			
3414	Auszahlungen für den Erwerb von technischen Anlagen, Fahrzeugen und Maschinen			
3415	Auszahlungen für den Erwerb von Amts-, Betriebs- und Geschäftsausstattung			
3416	Auszahlungen für den Erwerb von Kulturgütern			
3417	Auszahlungen für den Erwerb von Beteiligungen			
3418	Auszahlungen für den Erwerb von kofinanzierten Schutzbauten			
<b>342</b>	<b>Auszahlungen aus der Gewährung von Darlehen sowie gewährten Vorschüssen</b>	<b>0,00</b>	<b>0,00</b>	<b>0,00</b>
3421	Auszahlungen von Darlehen an Träger des öffentlichen Rechts			
3422	Auszahlungen von Darlehen an Beteiligungen			
3423	Auszahlungen von Darlehen an Unternehmen und Haushalte			
3425	Auszahlungen von Vorschüssen und Anzahlungen			
<b>343</b>	<b>Auszahlungen aus Kapitaltransfers</b>	<b>0,00</b>	<b>0,00</b>	<b>0,00</b>
3431	Kapitaltransferzahlungen an Träger des öffentlichen Rechts			
3432	Kapitaltransferzahlungen an Beteiligungen			
3433	Kapitaltransferzahlungen an Unternehmen (Finanzunternehmen)			
3434	Kapitaltransferzahlungen an Haushalte und Organisationen ohne Erwerbscharakter			
3435	Kapitaltransferzahlungen an das Ausland			
<b>34</b>	<b>Summe Auszahlungen investive Gebarung</b>	<b>0,00</b>	<b>0,00</b>	<b>0,00</b>
<b>SA2</b>	<b>Saldo (2) Geldfluss aus der investiven Gebarung (33 – 34)</b>	<b>0,00</b>	<b>0,00</b>	<b>0,00</b>
<b>SA3</b>	<b>Saldo (3) Nettofinanzierungssaldo (Saldo 1 + Saldo 2)</b>	<b>-1 225 100,00</b>	<b>-1 137 500,00</b>	<b>-1 090 860,01</b>
<b>351</b>	<b>Einzahlungen aus der Aufnahme von Finanzschulden</b>	<b>0,00</b>	<b>0,00</b>	<b>0,00</b>
3511	Einzahlungen aus empfangenen Darlehen von öffentlichen Körperschaften und Rechtsträgern			
3512	Einzahlungen aus empfangenen Darlehen von Beteiligungen			
3513	Einzahlungen aus empfangenen Darlehen von Unternehmen und privaten Haushalten			
3514	Einzahlungen aus Finanzschulden (Finanzunternehmen)			
3515	Einzahlungen aus Aufnahmen von Leasingverbindlichkeiten			
<b>353</b>	<b>Einzahlungen infolge eines Kapitaltausches bei derivativen Finanzinstrumenten mit Grundgeschäft</b>	<b>0,00</b>	<b>0,00</b>	<b>0,00</b>
3530	Einzahlungen infolge eines Kapitaltausches bei derivativen Finanzinstrumenten mit Grundgeschäft			
<b>355</b>	<b>Einzahlungen aus dem Abgang von Finanzinstrumenten</b>	<b>0,00</b>	<b>0,00</b>	<b>0,00</b>

## Gesundheit (Gruppe 5)

MVAG	Mittelverwendungs- und aufbringungsgruppen (1. und 2. Ebene)	VA 2025	VA 2024	RA 2023
3550	Einzahlungen aus dem Abgang von Finanzinstrumenten			
<b>35</b>	<b>Summe Einzahlungen aus der Finanzierungstätigkeit</b>	<b>0,00</b>	<b>0,00</b>	<b>0,00</b>
<b>361</b>	<b>Auszahlungen aus der Tilgung von Finanzschulden</b>	<b>0,00</b>	<b>0,00</b>	<b>0,00</b>
3611	Auszahlungen aus empfangenen Darlehen von öffentlichen Körperschaften und Rechtsträgern			
3612	Auszahlungen aus empfangenen Darlehen von Beteiligungen			
3613	Auszahlungen aus empfangenen Darlehen von Unternehmen und privaten Haushalten			
3614	Auszahlungen aus Finanzschulden			
3615	Auszahlungen aus Rückzahlungen von Leasingverbindlichkeiten			
<b>363</b>	<b>Auszahlungen infolge eines Kapitaltausches bei derivativen Finanzinstrumenten mit Grundgeschäft</b>	<b>0,00</b>	<b>0,00</b>	<b>0,00</b>
3630	Auszahlungen infolge eines Kapitaltausches bei derivativen Finanzinstrumenten mit Grundgeschäft			
<b>365</b>	<b>Auszahlungen für den Erwerb von Finanzinstrumenten</b>	<b>0,00</b>	<b>0,00</b>	<b>0,00</b>
3650	Auszahlungen für den Erwerb von Finanzinstrumenten			
<b>36</b>	<b>Summe Auszahlungen aus der Finanzierungstätigkeit</b>	<b>0,00</b>	<b>0,00</b>	<b>0,00</b>
<b>SA4</b>	<b>Saldo (4) Geldfluss aus der Finanzierungstätigkeit (35 – 36)</b>	<b>0,00</b>	<b>0,00</b>	<b>0,00</b>
<b>SA5</b>	<b>Saldo (5) Geldfluss aus der voranschlagswirksamen Gebarung (Saldo 3 + Saldo 4)</b>	<b>-1 225 100,00</b>	<b>-1 137 500,00</b>	<b>-1 090 860,01</b>

## Straßen- und Wasserbau, Verkehr (Gruppe 6)

MVAG	Mittelverwendungs- und aufbringungsgruppen (1. und 2. Ebene)	VA 2025	VA 2024	RA 2023
<b>311</b>	<b>Einzahlungen aus operativer Verwaltungstätigkeit</b>	<b>1 100,00</b>	<b>300,00</b>	<b>505,33</b>
3111	Einzahlungen aus eigenen Abgaben			
3112	Einzahlungen aus Ertragsanteilen			
3113	Einzahlungen aus Gebühren			
3114	Einzahlungen aus Leistungen	1 100,00	300,00	505,33
3115	Einzahlungen aus Besitz und wirtschaftlicher Tätigkeit			
3116	Einzahlungen aus Veräußerung von geringwertigen Wirtschaftsgütern (GWG) und sonstige Einzahlungen			
<b>312</b>	<b>Einzahlungen aus Transfers</b>	<b>163 700,00</b>	<b>158 900,00</b>	<b>115 177,36</b>
3121	Transferzahlungen von Trägern des öffentlichen Rechts	155 700,00	150 900,00	102 984,16
3122	Transferzahlungen von Beteiligungen			
3123	Transferzahlungen von Unternehmen (inkl. Finanzunternehmen)			
3124	Transferzahlungen von Haushalten und Organisationen ohne Erwerbscharakter	8 000,00	8 000,00	12 193,20
3125	Transferzahlungen vom Ausland			
3126	Investitions- und Tilgungszuschüsse zwischen Unternehmungen und Betrieben der Gebietskörperschaft und der Gebietskörperschaft			
<b>313</b>	<b>Einzahlungen aus Finanzerträgen</b>	<b>0,00</b>	<b>0,00</b>	<b>0,00</b>
3131	Einzahlungen aus Zinserträgen			
3132	Einzahlungen aus Zinsen aus derivativen Finanzinstrumenten mit und ohne Grundgeschäft			
3133	Einzahlungen aus Gewinnentnahmen von marktbestimmten Betrieben			
3134	Sonstige Einzahlungen aus Finanzerträgen			
3135	Einzahlungen aus Dividenden/Gewinnausschüttungen			
<b>31</b>	<b>Summe Einzahlungen operative Gebarung</b>	<b>164 800,00</b>	<b>159 200,00</b>	<b>115 682,69</b>
<b>321</b>	<b>Auszahlungen aus Personalaufwand</b>	<b>0,00</b>	<b>0,00</b>	<b>0,00</b>
3211	Auszahlungen für Personalaufwand (Bezüge, Nebengebühren, und Mehrleistungsvergütungen)			
3212	Auszahlungen für gesetzliche und freiwillige Sozialaufwendungen			
3213	Auszahlungen aus sonstigem Personalaufwand			
<b>322</b>	<b>Auszahlungen aus Sachaufwand</b>	<b>46 200,00</b>	<b>51 400,00</b>	<b>36 875,34</b>
3221	Auszahlungen für Gebrauchs- und Verbrauchsgüter, Handelswaren	1 500,00	2 500,00	411,01
3222	Auszahlungen für Verwaltungs- und Betriebsaufwand	3 000,00	4 600,00	744,42
3223	Auszahlungen für Leasing- und Mietaufwand	8 200,00	8 600,00	7 202,32
3224	Auszahlungen für Instandhaltung	33 300,00	23 200,00	28 339,11
3225	Sonstige Auszahlungen aus Sachaufwand	200,00	12 500,00	178,48
3226	Auszahlungen aus der Inanspruchnahme von Haftungen			
<b>323</b>	<b>Auszahlungen aus Transfers</b>	<b>22 000,00</b>	<b>18 500,00</b>	<b>17 005,80</b>
3231	Transferzahlungen an Träger des öffentlichen Rechts	22 000,00	18 500,00	17 005,80

**Straßen- und Wasserbau, Verkehr (Gruppe 6)**

MVAG	Mittelverwendungs- und aufbringungsgruppen (1. und 2. Ebene)	VA 2025	VA 2024	RA 2023
3232	Transferzahlungen an Beteiligungen			
3233	Transferzahlungen an Unternehmen (inkl. Finanzunternehmen)			
3234	Transferzahlungen an Haushalte und Organisationen ohne Erwerbscharakter			
3235	Transferzahlungen an das Ausland			
3236	Investitions- und Tilgungszuschüsse zwischen Unternehmungen und Betrieben der Gebietskörperschaft und der Gebietskörperschaft			
<b>324</b>	<b>Auszahlungen aus Finanzaufwand</b>	<b>3 700,00</b>	<b>4 500,00</b>	<b>5 246,93</b>
3241	Auszahlungen für Zinsen	3 700,00	4 500,00	5 246,93
3242	Auszahlungen für Zinsen aus derivativen Finanzinstrumenten mit und ohne Grundgeschäft			
3243	Auszahlungen aus Gewinnentnahmen von marktbestimmten Betrieben			
3244	Sonstige Auszahlungen aus Finanzaufwendungen			
<b>32</b>	<b>Summe Auszahlungen operative Gebarung</b>	<b>71 900,00</b>	<b>74 400,00</b>	<b>59 128,07</b>
<b>SA1</b>	<b>Saldo (1) Geldfluss aus der operativen Gebarung (31 – 32)</b>	<b>92 900,00</b>	<b>84 800,00</b>	<b>56 554,62</b>
<b>331</b>	<b>Einzahlungen aus der Investitionstätigkeit</b>	<b>0,00</b>	<b>0,00</b>	<b>0,00</b>
3311	Einzahlungen aus der Veräußerung von immateriellem Vermögen			
3312	Einzahlungen aus der Veräußerung von Grundstücken und Grundstückeinrichtungen			
3313	Einzahlungen aus der Veräußerung von Gebäuden und Bauten			
3314	Einzahlungen aus der Veräußerung von technischen Anlagen, Fahrzeugen und Maschinen			
3315	Einzahlungen aus der Veräußerung von Amts-, Betriebs- und Geschäftsausstattung			
3316	Einzahlungen aus der Veräußerung von Kulturgütern			
3317	Einzahlungen aus der Veräußerung von Beteiligungen			
3318	Einzahlungen aus der Veräußerung von kofinanzierten Schutzbauten			
<b>332</b>	<b>Einzahlungen aus der Rückzahlung von Darlehen sowie gewährten Vorschüssen</b>	<b>0,00</b>	<b>0,00</b>	<b>0,00</b>
3321	Einzahlungen aus Darlehen an Träger des öffentlichen Rechts			
3322	Einzahlungen aus Darlehen an Beteiligungen			
3323	Einzahlungen aus Darlehen an Unternehmen und Haushalte			
3325	Einzahlungen aus Vorschüssen und Anzahlungen			
<b>333</b>	<b>Einzahlungen aus Kapitaltransfers</b>	<b>0,00</b>	<b>0,00</b>	<b>0,00</b>
3331	Kapitaltransferzahlungen von Trägern des öffentlichen Rechts			
3332	Kapitaltransferzahlungen von Beteiligungen			
3333	Kapitaltransferzahlungen von Unternehmen			
3334	Kapitaltransferzahlungen von Haushalten und Organisationen ohne Erwerbscharakter			
3335	Kapitaltransferzahlungen vom Ausland			
<b>33</b>	<b>Summe Einzahlungen investive Gebarung</b>	<b>0,00</b>	<b>0,00</b>	<b>0,00</b>



## Straßen- und Wasserbau, Verkehr (Gruppe 6)

MVAG	Mittelverwendungs- und aufbringungsgruppen (1. und 2. Ebene)	VA 2025	VA 2024	RA 2023
<b>341</b>	<b>Auszahlungen aus der Investitionstätigkeit</b>	<b>144 000,00</b>	<b>305 600,00</b>	<b>106 123,47</b>
3411	Auszahlungen für den Erwerb von immateriellem Vermögen			
3412	Auszahlungen für den Erwerb von Grundstücken und Grundstückseinrichtungen	142 500,00	302 600,00	106 123,47
3413	Auszahlungen für den Erwerb von Gebäuden und Bauten			
3414	Auszahlungen für den Erwerb von technischen Anlagen, Fahrzeugen und Maschinen			
3415	Auszahlungen für den Erwerb von Amts-, Betriebs- und Geschäftsausstattung	1 500,00	3 000,00	
3416	Auszahlungen für den Erwerb von Kulturgütern			
3417	Auszahlungen für den Erwerb von Beteiligungen			
3418	Auszahlungen für den Erwerb von kofinanzierten Schutzbauten			
<b>342</b>	<b>Auszahlungen aus der Gewährung von Darlehen sowie gewährten Vorschüssen</b>	<b>0,00</b>	<b>0,00</b>	<b>0,00</b>
3421	Auszahlungen von Darlehen an Träger des öffentlichen Rechts			
3422	Auszahlungen von Darlehen an Beteiligungen			
3423	Auszahlungen von Darlehen an Unternehmen und Haushalte			
3425	Auszahlungen von Vorschüssen und Anzahlungen			
<b>343</b>	<b>Auszahlungen aus Kapitaltransfers</b>	<b>0,00</b>	<b>0,00</b>	<b>0,00</b>
3431	Kapitaltransferzahlungen an Träger des öffentlichen Rechts			
3432	Kapitaltransferzahlungen an Beteiligungen			
3433	Kapitaltransferzahlungen an Unternehmen (Finanzunternehmen)			
3434	Kapitaltransferzahlungen an Haushalte und Organisationen ohne Erwerbscharakter			
3435	Kapitaltransferzahlungen an das Ausland			
<b>34</b>	<b>Summe Auszahlungen investive Gebarung</b>	<b>144 000,00</b>	<b>305 600,00</b>	<b>106 123,47</b>
<b>SA2</b>	<b>Saldo (2) Geldfluss aus der investiven Gebarung (33 – 34)</b>	<b>-144 000,00</b>	<b>-305 600,00</b>	<b>-106 123,47</b>
<b>SA3</b>	<b>Saldo (3) Nettofinanzierungssaldo (Saldo 1 + Saldo 2)</b>	<b>-51 100,00</b>	<b>-220 800,00</b>	<b>-49 568,85</b>
<b>351</b>	<b>Einzahlungen aus der Aufnahme von Finanzschulden</b>	<b>0,00</b>	<b>0,00</b>	<b>0,00</b>
3511	Einzahlungen aus empfangenen Darlehen von öffentlichen Körperschaften und Rechtsträgern			
3512	Einzahlungen aus empfangenen Darlehen von Beteiligungen			
3513	Einzahlungen aus empfangenen Darlehen von Unternehmen und privaten Haushalten			
3514	Einzahlungen aus Finanzschulden (Finanzunternehmen)			
3515	Einzahlungen aus Aufnahmen von Leasingverbindlichkeiten			
<b>353</b>	<b>Einzahlungen infolge eines Kapitaltausches bei derivativen Finanzinstrumenten mit Grundgeschäft</b>	<b>0,00</b>	<b>0,00</b>	<b>0,00</b>
3530	Einzahlungen infolge eines Kapitaltausches bei derivativen Finanzinstrumenten mit Grundgeschäft			
<b>355</b>	<b>Einzahlungen aus dem Abgang von Finanzinstrumenten</b>	<b>0,00</b>	<b>0,00</b>	<b>0,00</b>

**Straßen- und Wasserbau, Verkehr (Gruppe 6)**

MVAG	Mittelverwendungs- und aufbringungsgruppen (1. und 2. Ebene)	VA 2025	VA 2024	RA 2023
3550	Einzahlungen aus dem Abgang von Finanzinstrumenten			
<b>35</b>	<b>Summe Einzahlungen aus der Finanzierungstätigkeit</b>	<b>0,00</b>	<b>0,00</b>	<b>0,00</b>
<b>361</b>	<b>Auszahlungen aus der Tilgung von Finanzschulden</b>	<b>35 700,00</b>	<b>39 000,00</b>	<b>59 646,38</b>
3611	Auszahlungen aus empfangenen Darlehen von öffentlichen Körperschaften und Rechtsträgern			
3612	Auszahlungen aus empfangenen Darlehen von Beteiligungen			
3613	Auszahlungen aus empfangenen Darlehen von Unternehmen und privaten Haushalten			
3614	Auszahlungen aus Finanzschulden	35 700,00	39 000,00	59 646,38
3615	Auszahlungen aus Rückzahlungen von Leasingverbindlichkeiten			
<b>363</b>	<b>Auszahlungen infolge eines Kapitaltausches bei derivativen Finanzinstrumenten mit Grundgeschäft</b>	<b>0,00</b>	<b>0,00</b>	<b>0,00</b>
3630	Auszahlungen infolge eines Kapitaltausches bei derivativen Finanzinstrumenten mit Grundgeschäft			
<b>365</b>	<b>Auszahlungen für den Erwerb von Finanzinstrumenten</b>	<b>0,00</b>	<b>0,00</b>	<b>0,00</b>
3650	Auszahlungen für den Erwerb von Finanzinstrumenten			
<b>36</b>	<b>Summe Auszahlungen aus der Finanzierungstätigkeit</b>	<b>35 700,00</b>	<b>39 000,00</b>	<b>59 646,38</b>
<b>SA4</b>	<b>Saldo (4) Geldfluss aus der Finanzierungstätigkeit (35 – 36)</b>	<b>-35 700,00</b>	<b>-39 000,00</b>	<b>-59 646,38</b>
<b>SA5</b>	<b>Saldo (5) Geldfluss aus der voranschlagswirksamen Gebarung (Saldo 3 + Saldo 4)</b>	<b>-86 800,00</b>	<b>-259 800,00</b>	<b>-109 215,23</b>

## Wirtschaftsförderung (Gruppe 7)

MVAG	Mittelverwendungs- und aufbringungsgruppen (1. und 2. Ebene)	VA 2025	VA 2024	RA 2023
<b>311</b>	<b>Einzahlungen aus operativer Verwaltungstätigkeit</b>	<b>200,00</b>	<b>100,00</b>	<b>4,20</b>
3111	Einzahlungen aus eigenen Abgaben			
3112	Einzahlungen aus Ertragsanteilen			
3113	Einzahlungen aus Gebühren			
3114	Einzahlungen aus Leistungen			
3115	Einzahlungen aus Besitz und wirtschaftlicher Tätigkeit			
3116	Einzahlungen aus Veräußerung von geringwertigen Wirtschaftsgütern (GWG) und sonstige Einzahlungen	200,00	100,00	4,20
<b>312</b>	<b>Einzahlungen aus Transfers</b>	<b>1 700,00</b>	<b>1 700,00</b>	<b>1 750,00</b>
3121	Transferzahlungen von Trägern des öffentlichen Rechts	1 700,00	1 700,00	1 750,00
3122	Transferzahlungen von Beteiligungen			
3123	Transferzahlungen von Unternehmen (inkl. Finanzunternehmen)			
3124	Transferzahlungen von Haushalten und Organisationen ohne Erwerbscharakter			
3125	Transferzahlungen vom Ausland			
3126	Investitions- und Tilgungszuschüsse zwischen Unternehmungen und Betrieben der Gebietskörperschaft und der Gebietskörperschaft			
<b>313</b>	<b>Einzahlungen aus Finanzerträgen</b>	<b>0,00</b>	<b>0,00</b>	<b>0,00</b>
3131	Einzahlungen aus Zinserträgen			
3132	Einzahlungen aus Zinsen aus derivativen Finanzinstrumenten mit und ohne Grundgeschäft			
3133	Einzahlungen aus Gewinnentnahmen von marktbestimmten Betrieben			
3134	Sonstige Einzahlungen aus Finanzerträgen			
3135	Einzahlungen aus Dividenden/Gewinnausschüttungen			
<b>31</b>	<b>Summe Einzahlungen operative Gebarung</b>	<b>1 900,00</b>	<b>1 800,00</b>	<b>1 754,20</b>
<b>321</b>	<b>Auszahlungen aus Personalaufwand</b>	<b>0,00</b>	<b>0,00</b>	<b>0,00</b>
3211	Auszahlungen für Personalaufwand (Bezüge, Nebengebühren, und Mehrleistungsvergütungen)			
3212	Auszahlungen für gesetzliche und freiwillige Sozialaufwendungen			
3213	Auszahlungen aus sonstigem Personalaufwand			
<b>322</b>	<b>Auszahlungen aus Sachaufwand</b>	<b>16 700,00</b>	<b>15 800,00</b>	<b>19 461,84</b>
3221	Auszahlungen für Gebrauchs- und Verbrauchsgüter, Handelswaren	700,00	1 400,00	823,05
3222	Auszahlungen für Verwaltungs- und Betriebsaufwand			
3223	Auszahlungen für Leasing- und Mietaufwand			
3224	Auszahlungen für Instandhaltung	4 500,00	4 500,00	10 083,61
3225	Sonstige Auszahlungen aus Sachaufwand	11 500,00	9 900,00	8 555,18
3226	Auszahlungen aus der Inanspruchnahme von Haftungen			
<b>323</b>	<b>Auszahlungen aus Transfers</b>	<b>3 800,00</b>	<b>4 000,00</b>	<b>3 125,33</b>
3231	Transferzahlungen an Träger des öffentlichen Rechts			

**Wirtschaftsförderung (Gruppe 7)**

MVAG	Mittelverwendungs- und aufbringungsgruppen (1. und 2. Ebene)	VA 2025	VA 2024	RA 2023
3232	Transferzahlungen an Beteiligungen			
3233	Transferzahlungen an Unternehmen (inkl. Finanzunternehmen)	3 800,00	4 000,00	3 125,33
3234	Transferzahlungen an Haushalte und Organisationen ohne Erwerbscharakter			
3235	Transferzahlungen an das Ausland			
3236	Investitions- und Tilgungszuschüsse zwischen Unternehmungen und Betrieben der Gebietskörperschaft und der Gebietskörperschaft			
<b>324</b>	<b>Auszahlungen aus Finanzaufwand</b>	<b>0,00</b>	<b>0,00</b>	<b>0,00</b>
3241	Auszahlungen für Zinsen			
3242	Auszahlungen für Zinsen aus derivativen Finanzinstrumenten mit und ohne Grundgeschäft			
3243	Auszahlungen aus Gewinnentnahmen von marktbestimmten Betrieben			
3244	Sonstige Auszahlungen aus Finanzaufwendungen			
<b>32</b>	<b>Summe Auszahlungen operative Gebarung</b>	<b>20 500,00</b>	<b>19 800,00</b>	<b>22 587,17</b>
<b>SA1</b>	<b>Saldo (1) Geldfluss aus der operativen Gebarung (31 – 32)</b>	<b>-18 600,00</b>	<b>-18 000,00</b>	<b>-20 832,97</b>
<b>331</b>	<b>Einzahlungen aus der Investitionstätigkeit</b>	<b>0,00</b>	<b>0,00</b>	<b>0,00</b>
3311	Einzahlungen aus der Veräußerung von immateriellem Vermögen			
3312	Einzahlungen aus der Veräußerung von Grundstücken und Grundstückeinrichtungen			
3313	Einzahlungen aus der Veräußerung von Gebäuden und Bauten			
3314	Einzahlungen aus der Veräußerung von technischen Anlagen, Fahrzeugen und Maschinen			
3315	Einzahlungen aus der Veräußerung von Amts-, Betriebs- und Geschäftsausstattung			
3316	Einzahlungen aus der Veräußerung von Kulturgütern			
3317	Einzahlungen aus der Veräußerung von Beteiligungen			
3318	Einzahlungen aus der Veräußerung von kofinanzierten Schutzbauten			
<b>332</b>	<b>Einzahlungen aus der Rückzahlung von Darlehen sowie gewährten Vorschüssen</b>	<b>0,00</b>	<b>0,00</b>	<b>0,00</b>
3321	Einzahlungen aus Darlehen an Träger des öffentlichen Rechts			
3322	Einzahlungen aus Darlehen an Beteiligungen			
3323	Einzahlungen aus Darlehen an Unternehmen und Haushalte			
3325	Einzahlungen aus Vorschüssen und Anzahlungen			
<b>333</b>	<b>Einzahlungen aus Kapitaltransfers</b>	<b>1 700,00</b>	<b>1 700,00</b>	<b>1 750,00</b>
3331	Kapitaltransferzahlungen von Trägern des öffentlichen Rechts	1 700,00	1 700,00	1 750,00
3332	Kapitaltransferzahlungen von Beteiligungen			
3333	Kapitaltransferzahlungen von Unternehmen			
3334	Kapitaltransferzahlungen von Haushalten und Organisationen ohne Erwerbscharakter			
3335	Kapitaltransferzahlungen vom Ausland			
<b>33</b>	<b>Summe Einzahlungen investive Gebarung</b>	<b>1 700,00</b>	<b>1 700,00</b>	<b>1 750,00</b>

## Wirtschaftsförderung (Gruppe 7)

MVAG	Mittelverwendungs- und aufbringungsgruppen (1. und 2. Ebene)	VA 2025	VA 2024	RA 2023
<b>341</b>	<b>Auszahlungen aus der Investitionstätigkeit</b>	<b>24 000,00</b>	<b>11 000,00</b>	<b>0,00</b>
3411	Auszahlungen für den Erwerb von immateriellem Vermögen			
3412	Auszahlungen für den Erwerb von Grundstücken und Grundstückseinrichtungen	24 000,00	10 000,00	
3413	Auszahlungen für den Erwerb von Gebäuden und Bauten			
3414	Auszahlungen für den Erwerb von technischen Anlagen, Fahrzeugen und Maschinen			
3415	Auszahlungen für den Erwerb von Amts-, Betriebs- und Geschäftsausstattung		1 000,00	
3416	Auszahlungen für den Erwerb von Kulturgütern			
3417	Auszahlungen für den Erwerb von Beteiligungen			
3418	Auszahlungen für den Erwerb von kofinanzierten Schutzbauten			
<b>342</b>	<b>Auszahlungen aus der Gewährung von Darlehen sowie gewährten Vorschüssen</b>	<b>0,00</b>	<b>0,00</b>	<b>0,00</b>
3421	Auszahlungen von Darlehen an Träger des öffentlichen Rechts			
3422	Auszahlungen von Darlehen an Beteiligungen			
3423	Auszahlungen von Darlehen an Unternehmen und Haushalte			
3425	Auszahlungen von Vorschüssen und Anzahlungen			
<b>343</b>	<b>Auszahlungen aus Kapitaltransfers</b>	<b>0,00</b>	<b>0,00</b>	<b>0,00</b>
3431	Kapitaltransferzahlungen an Träger des öffentlichen Rechts			
3432	Kapitaltransferzahlungen an Beteiligungen			
3433	Kapitaltransferzahlungen an Unternehmen (Finanzunternehmen)			
3434	Kapitaltransferzahlungen an Haushalte und Organisationen ohne Erwerbscharakter			
3435	Kapitaltransferzahlungen an das Ausland			
<b>34</b>	<b>Summe Auszahlungen investive Gebarung</b>	<b>24 000,00</b>	<b>11 000,00</b>	<b>0,00</b>
<b>SA2</b>	<b>Saldo (2) Geldfluss aus der investiven Gebarung (33 – 34)</b>	<b>-22 300,00</b>	<b>-9 300,00</b>	<b>1 750,00</b>
<b>SA3</b>	<b>Saldo (3) Nettofinanzierungssaldo (Saldo 1 + Saldo 2)</b>	<b>-40 900,00</b>	<b>-27 300,00</b>	<b>-19 082,97</b>
<b>351</b>	<b>Einzahlungen aus der Aufnahme von Finanzschulden</b>	<b>0,00</b>	<b>0,00</b>	<b>0,00</b>
3511	Einzahlungen aus empfangenen Darlehen von öffentlichen Körperschaften und Rechtsträgern			
3512	Einzahlungen aus empfangenen Darlehen von Beteiligungen			
3513	Einzahlungen aus empfangenen Darlehen von Unternehmen und privaten Haushalten			
3514	Einzahlungen aus Finanzschulden (Finanzunternehmen)			
3515	Einzahlungen aus Aufnahmen von Leasingverbindlichkeiten			
<b>353</b>	<b>Einzahlungen infolge eines Kapitaltausches bei derivativen Finanzinstrumenten mit Grundgeschäft</b>	<b>0,00</b>	<b>0,00</b>	<b>0,00</b>
3530	Einzahlungen infolge eines Kapitaltausches bei derivativen Finanzinstrumenten mit Grundgeschäft			
<b>355</b>	<b>Einzahlungen aus dem Abgang von Finanzinstrumenten</b>	<b>0,00</b>	<b>0,00</b>	<b>0,00</b>

## Wirtschaftsförderung (Gruppe 7)

MVAG	Mittelverwendungs- und aufbringungsgruppen (1. und 2. Ebene)	VA 2025	VA 2024	RA 2023
3550	Einzahlungen aus dem Abgang von Finanzinstrumenten			
<b>35</b>	<b>Summe Einzahlungen aus der Finanzierungstätigkeit</b>	<b>0,00</b>	<b>0,00</b>	<b>0,00</b>
<b>361</b>	<b>Auszahlungen aus der Tilgung von Finanzschulden</b>	<b>0,00</b>	<b>0,00</b>	<b>0,00</b>
3611	Auszahlungen aus empfangenen Darlehen von öffentlichen Körperschaften und Rechtsträgern			
3612	Auszahlungen aus empfangenen Darlehen von Beteiligungen			
3613	Auszahlungen aus empfangenen Darlehen von Unternehmen und privaten Haushalten			
3614	Auszahlungen aus Finanzschulden			
3615	Auszahlungen aus Rückzahlungen von Leasingverbindlichkeiten			
<b>363</b>	<b>Auszahlungen infolge eines Kapitaltausches bei derivativen Finanzinstrumenten mit Grundgeschäft</b>	<b>0,00</b>	<b>0,00</b>	<b>0,00</b>
3630	Auszahlungen infolge eines Kapitaltausches bei derivativen Finanzinstrumenten mit Grundgeschäft			
<b>365</b>	<b>Auszahlungen für den Erwerb von Finanzinstrumenten</b>	<b>0,00</b>	<b>0,00</b>	<b>0,00</b>
3650	Auszahlungen für den Erwerb von Finanzinstrumenten			
<b>36</b>	<b>Summe Auszahlungen aus der Finanzierungstätigkeit</b>	<b>0,00</b>	<b>0,00</b>	<b>0,00</b>
<b>SA4</b>	<b>Saldo (4) Geldfluss aus der Finanzierungstätigkeit (35 – 36)</b>	<b>0,00</b>	<b>0,00</b>	<b>0,00</b>
<b>SA5</b>	<b>Saldo (5) Geldfluss aus der voranschlagswirksamen Gebarung (Saldo 3 + Saldo 4)</b>	<b>-40 900,00</b>	<b>-27 300,00</b>	<b>-19 082,97</b>

## Dienstleistungen (Gruppe 8)

MVAG	Mittelverwendungs- und aufbringungsgruppen (1. und 2. Ebene)	VA 2025	VA 2024	RA 2023
<b>311</b>	<b>Einzahlungen aus operativer Verwaltungstätigkeit</b>	<b>1 618 300,00</b>	<b>1 533 200,00</b>	<b>1 511 522,52</b>
3111	Einzahlungen aus eigenen Abgaben			
3112	Einzahlungen aus Ertragsanteilen			
3113	Einzahlungen aus Gebühren	1 302 800,00	1 260 700,00	1 177 741,69
3114	Einzahlungen aus Leistungen	9 200,00	15 700,00	16 623,54
3115	Einzahlungen aus Besitz und wirtschaftlicher Tätigkeit	283 300,00	236 600,00	252 406,97
3116	Einzahlungen aus Veräußerung von geringwertigen Wirtschaftsgütern (GWG) und sonstige Einzahlungen	23 000,00	20 200,00	64 750,32
<b>312</b>	<b>Einzahlungen aus Transfers</b>	<b>11 000,00</b>	<b>75 400,00</b>	<b>88 142,21</b>
3121	Transferzahlungen von Trägern des öffentlichen Rechts	11 000,00	75 400,00	88 142,21
3122	Transferzahlungen von Beteiligungen			
3123	Transferzahlungen von Unternehmen (inkl. Finanzunternehmen)			
3124	Transferzahlungen von Haushalten und Organisationen ohne Erwerbscharakter			
3125	Transferzahlungen vom Ausland			
3126	Investitions- und Tilgungszuschüsse zwischen Unternehmungen und Betrieben der Gebietskörperschaft und der Gebietskörperschaft			
<b>313</b>	<b>Einzahlungen aus Finanzerträgen</b>	<b>0,00</b>	<b>0,00</b>	<b>0,00</b>
3131	Einzahlungen aus Zinserträgen			
3132	Einzahlungen aus Zinsen aus derivativen Finanzinstrumenten mit und ohne Grundgeschäft			
3133	Einzahlungen aus Gewinnentnahmen von marktbestimmten Betrieben			
3134	Sonstige Einzahlungen aus Finanzerträgen			
3135	Einzahlungen aus Dividenden/Gewinnausschüttungen			
<b>31</b>	<b>Summe Einzahlungen operative Gebarung</b>	<b>1 629 300,00</b>	<b>1 608 600,00</b>	<b>1 599 664,73</b>
<b>321</b>	<b>Auszahlungen aus Personalaufwand</b>	<b>965 100,00</b>	<b>853 900,00</b>	<b>788 944,85</b>
3211	Auszahlungen für Personalaufwand (Bezüge, Nebengebühren, und Mehrleistungsvergütungen)	769 200,00	685 100,00	630 884,16
3212	Auszahlungen für gesetzliche und freiwillige Sozialaufwendungen	195 900,00	168 800,00	158 060,69
3213	Auszahlungen aus sonstigem Personalaufwand			
<b>322</b>	<b>Auszahlungen aus Sachaufwand</b>	<b>955 300,00</b>	<b>1 100 700,00</b>	<b>1 095 184,44</b>
3221	Auszahlungen für Gebrauchs- und Verbrauchsgüter, Handelswaren	72 500,00	75 500,00	64 234,81
3222	Auszahlungen für Verwaltungs- und Betriebsaufwand	202 400,00	238 800,00	228 659,23
3223	Auszahlungen für Leasing- und Mietaufwand	72 000,00	63 100,00	59 402,07
3224	Auszahlungen für Instandhaltung	249 700,00	332 100,00	281 146,26
3225	Sonstige Auszahlungen aus Sachaufwand	358 700,00	391 200,00	461 742,07
3226	Auszahlungen aus der Inanspruchnahme von Haftungen			
<b>323</b>	<b>Auszahlungen aus Transfers</b>	<b>112 400,00</b>	<b>111 900,00</b>	<b>103 428,05</b>
3231	Transferzahlungen an Träger des öffentlichen Rechts	3 000,00	6 000,00	3 165,70

## Dienstleistungen (Gruppe 8)

MVAG	Mittelverwendungs- und aufbringungsgruppen (1. und 2. Ebene)	VA 2025	VA 2024	RA 2023
3232	Transferzahlungen an Beteiligungen			
3233	Transferzahlungen an Unternehmen (inkl. Finanzunternehmen)	98 400,00	94 100,00	89 108,56
3234	Transferzahlungen an Haushalte und Organisationen ohne Erwerbscharakter	11 000,00	11 800,00	11 153,79
3235	Transferzahlungen an das Ausland			
3236	Investitions- und Tilgungszuschüsse zwischen Unternehmungen und Betrieben der Gebietskörperschaft und der Gebietskörperschaft			
<b>324</b>	<b>Auszahlungen aus Finanzaufwand</b>	<b>162 700,00</b>	<b>201 400,00</b>	<b>136 353,95</b>
3241	Auszahlungen für Zinsen	162 700,00	201 400,00	136 353,95
3242	Auszahlungen für Zinsen aus derivativen Finanzinstrumenten mit und ohne Grundgeschäft			
3243	Auszahlungen aus Gewinnentnahmen von marktbestimmten Betrieben			
3244	Sonstige Auszahlungen aus Finanzaufwendungen			
<b>32</b>	<b>Summe Auszahlungen operative Gebarung</b>	<b>2 195 500,00</b>	<b>2 267 900,00</b>	<b>2 123 911,29</b>
<b>SA1</b>	<b>Saldo (1) Geldfluss aus der operativen Gebarung (31 – 32)</b>	<b>-566 200,00</b>	<b>-659 300,00</b>	<b>-524 246,56</b>
<b>331</b>	<b>Einzahlungen aus der Investitionstätigkeit</b>	<b>90 000,00</b>	<b>2 000,00</b>	<b>22 961,39</b>
3311	Einzahlungen aus der Veräußerung von immateriellem Vermögen			
3312	Einzahlungen aus der Veräußerung von Grundstücken und Grundstückeinrichtungen			
3313	Einzahlungen aus der Veräußerung von Gebäuden und Bauten	90 000,00		
3314	Einzahlungen aus der Veräußerung von technischen Anlagen, Fahrzeugen und Maschinen		2 000,00	
3315	Einzahlungen aus der Veräußerung von Amts-, Betriebs- und Geschäftsausstattung			
3316	Einzahlungen aus der Veräußerung von Kulturgütern			
3317	Einzahlungen aus der Veräußerung von Beteiligungen			22 961,39
3318	Einzahlungen aus der Veräußerung von kofinanzierten Schutzbauten			
<b>332</b>	<b>Einzahlungen aus der Rückzahlung von Darlehen sowie gewährten Vorschüssen</b>	<b>0,00</b>	<b>0,00</b>	<b>0,00</b>
3321	Einzahlungen aus Darlehen an Träger des öffentlichen Rechts			
3322	Einzahlungen aus Darlehen an Beteiligungen			
3323	Einzahlungen aus Darlehen an Unternehmen und Haushalte			
3325	Einzahlungen aus Vorschüssen und Anzahlungen			
<b>333</b>	<b>Einzahlungen aus Kapitaltransfers</b>	<b>254 300,00</b>	<b>113 000,00</b>	<b>404 920,77</b>
3331	Kapitaltransferzahlungen von Trägern des öffentlichen Rechts	204 300,00	74 000,00	356 733,50
3332	Kapitaltransferzahlungen von Beteiligungen			
3333	Kapitaltransferzahlungen von Unternehmen			
3334	Kapitaltransferzahlungen von Haushalten und Organisationen ohne Erwerbscharakter	50 000,00	39 000,00	48 187,27
3335	Kapitaltransferzahlungen vom Ausland			
<b>33</b>	<b>Summe Einzahlungen investive Gebarung</b>	<b>344 300,00</b>	<b>115 000,00</b>	<b>427 882,16</b>



## Dienstleistungen (Gruppe 8)

MVAG	Mittelverwendungs- und aufbringungsgruppen (1. und 2. Ebene)	VA 2025	VA 2024	RA 2023
<b>341</b>	<b>Auszahlungen aus der Investitionstätigkeit</b>	<b>2 508 300,00</b>	<b>2 564 600,00</b>	<b>502 720,46</b>
3411	Auszahlungen für den Erwerb von immateriellem Vermögen	10 000,00	13 200,00	25 319,48
3412	Auszahlungen für den Erwerb von Grundstücken und Grundstückseinrichtungen	897 500,00	1 487 600,00	428 747,30
3413	Auszahlungen für den Erwerb von Gebäuden und Bauten	1 576 500,00	922 500,00	26 580,19
3414	Auszahlungen für den Erwerb von technischen Anlagen, Fahrzeugen und Maschinen	7 000,00	66 000,00	18 731,69
3415	Auszahlungen für den Erwerb von Amts-, Betriebs- und Geschäftsausstattung	17 300,00	75 300,00	3 341,80
3416	Auszahlungen für den Erwerb von Kulturgütern			
3417	Auszahlungen für den Erwerb von Beteiligungen			
3418	Auszahlungen für den Erwerb von kofinanzierten Schutzbauten			
<b>342</b>	<b>Auszahlungen aus der Gewährung von Darlehen sowie gewährten Vorschüssen</b>	<b>0,00</b>	<b>0,00</b>	<b>0,00</b>
3421	Auszahlungen von Darlehen an Träger des öffentlichen Rechts			
3422	Auszahlungen von Darlehen an Beteiligungen			
3423	Auszahlungen von Darlehen an Unternehmen und Haushalte			
3425	Auszahlungen von Vorschüssen und Anzahlungen			
<b>343</b>	<b>Auszahlungen aus Kapitaltransfers</b>	<b>0,00</b>	<b>0,00</b>	<b>0,00</b>
3431	Kapitaltransferzahlungen an Träger des öffentlichen Rechts			
3432	Kapitaltransferzahlungen an Beteiligungen			
3433	Kapitaltransferzahlungen an Unternehmen (Finanzunternehmen)			
3434	Kapitaltransferzahlungen an Haushalte und Organisationen ohne Erwerbscharakter			
3435	Kapitaltransferzahlungen an das Ausland			
<b>34</b>	<b>Summe Auszahlungen investive Gebarung</b>	<b>2 508 300,00</b>	<b>2 564 600,00</b>	<b>502 720,46</b>
<b>SA2</b>	<b>Saldo (2) Geldfluss aus der investiven Gebarung (33 – 34)</b>	<b>-2 164 000,00</b>	<b>-2 449 600,00</b>	<b>-74 838,30</b>
<b>SA3</b>	<b>Saldo (3) Nettofinanzierungssaldo (Saldo 1 + Saldo 2)</b>	<b>-2 730 200,00</b>	<b>-3 108 900,00</b>	<b>-599 084,86</b>
<b>351</b>	<b>Einzahlungen aus der Aufnahme von Finanzschulden</b>	<b>1 982 300,00</b>	<b>1 350 000,00</b>	<b>538 948,16</b>
3511	Einzahlungen aus empfangenen Darlehen von öffentlichen Körperschaften und Rechtsträgern		200 000,00	23 948,16
3512	Einzahlungen aus empfangenen Darlehen von Beteiligungen			
3513	Einzahlungen aus empfangenen Darlehen von Unternehmen und privaten Haushalten			
3514	Einzahlungen aus Finanzschulden (Finanzunternehmen)	1 982 300,00	1 150 000,00	515 000,00
3515	Einzahlungen aus Aufnahmen von Leasingverbindlichkeiten			
<b>353</b>	<b>Einzahlungen infolge eines Kapitaltausches bei derivativen Finanzinstrumenten mit Grundgeschäft</b>	<b>0,00</b>	<b>0,00</b>	<b>0,00</b>
3530	Einzahlungen infolge eines Kapitaltausches bei derivativen Finanzinstrumenten mit Grundgeschäft			
<b>355</b>	<b>Einzahlungen aus dem Abgang von Finanzinstrumenten</b>	<b>0,00</b>	<b>0,00</b>	<b>0,00</b>

## Dienstleistungen (Gruppe 8)

MVAG	Mittelverwendungs- und aufbringungsgruppen (1. und 2. Ebene)	VA 2025	VA 2024	RA 2023
3550	Einzahlungen aus dem Abgang von Finanzinstrumenten			
<b>35</b>	<b>Summe Einzahlungen aus der Finanzierungstätigkeit</b>	<b>1 982 300,00</b>	<b>1 350 000,00</b>	<b>538 948,16</b>
<b>361</b>	<b>Auszahlungen aus der Tilgung von Finanzschulden</b>	<b>227 900,00</b>	<b>212 000,00</b>	<b>234 725,11</b>
3611	Auszahlungen aus empfangenen Darlehen von öffentlichen Körperschaften und Rechtsträgern	13 300,00		
3612	Auszahlungen aus empfangenen Darlehen von Beteiligungen			
3613	Auszahlungen aus empfangenen Darlehen von Unternehmen und privaten Haushalten			
3614	Auszahlungen aus Finanzschulden	214 600,00	212 000,00	234 725,11
3615	Auszahlungen aus Rückzahlungen von Leasingverbindlichkeiten			
<b>363</b>	<b>Auszahlungen infolge eines Kapitaltausches bei derivativen Finanzinstrumenten mit Grundgeschäft</b>	<b>0,00</b>	<b>0,00</b>	<b>0,00</b>
3630	Auszahlungen infolge eines Kapitaltausches bei derivativen Finanzinstrumenten mit Grundgeschäft			
<b>365</b>	<b>Auszahlungen für den Erwerb von Finanzinstrumenten</b>	<b>0,00</b>	<b>0,00</b>	<b>0,00</b>
3650	Auszahlungen für den Erwerb von Finanzinstrumenten			
<b>36</b>	<b>Summe Auszahlungen aus der Finanzierungstätigkeit</b>	<b>227 900,00</b>	<b>212 000,00</b>	<b>234 725,11</b>
<b>SA4</b>	<b>Saldo (4) Geldfluss aus der Finanzierungstätigkeit (35 – 36)</b>	<b>1 754 400,00</b>	<b>1 138 000,00</b>	<b>304 223,05</b>
<b>SA5</b>	<b>Saldo (5) Geldfluss aus der voranschlagswirksamen Gebarung (Saldo 3 + Saldo 4)</b>	<b>-975 800,00</b>	<b>-1 970 900,00</b>	<b>-294 861,81</b>

## Finanzwirtschaft (Gruppe 9)

MVAG	Mittelverwendungs- und aufbringungsgruppen (1. und 2. Ebene)	VA 2025	VA 2024	RA 2023
<b>311</b>	<b>Einzahlungen aus operativer Verwaltungstätigkeit</b>	<b>5 630 100,00</b>	<b>5 567 700,00</b>	<b>5 492 741,01</b>
3111	Einzahlungen aus eigenen Abgaben	2 148 600,00	2 087 400,00	2 046 522,21
3112	Einzahlungen aus Ertragsanteilen	3 466 000,00	3 465 300,00	3 431 857,96
3113	Einzahlungen aus Gebühren			
3114	Einzahlungen aus Leistungen	15 500,00	15 000,00	14 335,17
3115	Einzahlungen aus Besitz und wirtschaftlicher Tätigkeit			
3116	Einzahlungen aus Veräußerung von geringwertigen Wirtschaftsgütern (GWG) und sonstige Einzahlungen			25,67
<b>312</b>	<b>Einzahlungen aus Transfers</b>	<b>155 100,00</b>	<b>128 100,00</b>	<b>104 898,12</b>
3121	Transferzahlungen von Trägern des öffentlichen Rechts	155 100,00	128 100,00	104 898,12
3122	Transferzahlungen von Beteiligungen			
3123	Transferzahlungen von Unternehmen (inkl. Finanzunternehmen)			
3124	Transferzahlungen von Haushalten und Organisationen ohne Erwerbscharakter			
3125	Transferzahlungen vom Ausland			
3126	Investitions- und Tilgungszuschüsse zwischen Unternehmungen und Betrieben der Gebietskörperschaft und der Gebietskörperschaft			
<b>313</b>	<b>Einzahlungen aus Finanzerträgen</b>	<b>500,00</b>	<b>14 700,00</b>	<b>3 744,42</b>
3131	Einzahlungen aus Zinserträgen	500,00	14 700,00	3 744,42
3132	Einzahlungen aus Zinsen aus derivativen Finanzinstrumenten mit und ohne Grundgeschäft			
3133	Einzahlungen aus Gewinnentnahmen von marktbestimmten Betrieben			
3134	Sonstige Einzahlungen aus Finanzerträgen			
3135	Einzahlungen aus Dividenden/Gewinnausschüttungen			
<b>31</b>	<b>Summe Einzahlungen operative Gebarung</b>	<b>5 785 700,00</b>	<b>5 710 500,00</b>	<b>5 601 383,55</b>
<b>321</b>	<b>Auszahlungen aus Personalaufwand</b>	<b>160 700,00</b>	<b>148 900,00</b>	<b>133 705,80</b>
3211	Auszahlungen für Personalaufwand (Bezüge, Nebengebühren, und Mehrleistungsvergütungen)	128 900,00	119 300,00	107 111,25
3212	Auszahlungen für gesetzliche und freiwillige Sozialaufwendungen	31 800,00	29 600,00	26 594,55
3213	Auszahlungen aus sonstigem Personalaufwand			
<b>322</b>	<b>Auszahlungen aus Sachaufwand</b>	<b>11 500,00</b>	<b>17 200,00</b>	<b>11 302,73</b>
3221	Auszahlungen für Gebrauchs- und Verbrauchsgüter, Handelswaren	1 700,00	2 100,00	898,96
3222	Auszahlungen für Verwaltungs- und Betriebsaufwand			
3223	Auszahlungen für Leasing- und Mietaufwand			
3224	Auszahlungen für Instandhaltung			
3225	Sonstige Auszahlungen aus Sachaufwand	9 800,00	15 100,00	10 403,77
3226	Auszahlungen aus der Inanspruchnahme von Haftungen			
<b>323</b>	<b>Auszahlungen aus Transfers</b>	<b>0,00</b>	<b>0,00</b>	<b>0,00</b>
3231	Transferzahlungen an Träger des öffentlichen Rechts			

## Finanzwirtschaft (Gruppe 9)

MVAG	Mittelverwendungs- und aufbringungsgruppen (1. und 2. Ebene)	VA 2025	VA 2024	RA 2023
3232	Transferzahlungen an Beteiligungen			
3233	Transferzahlungen an Unternehmen (inkl. Finanzunternehmen)			
3234	Transferzahlungen an Haushalte und Organisationen ohne Erwerbscharakter			
3235	Transferzahlungen an das Ausland			
3236	Investitions- und Tilgungszuschüsse zwischen Unternehmungen und Betrieben der Gebietskörperschaft und der Gebietskörperschaft			
<b>324</b>	<b>Auszahlungen aus Finanzaufwand</b>	<b>4 600,00</b>	<b>4 500,00</b>	<b>3 968,19</b>
3241	Auszahlungen für Zinsen			
3242	Auszahlungen für Zinsen aus derivativen Finanzinstrumenten mit und ohne Grundgeschäft			
3243	Auszahlungen aus Gewinnentnahmen von marktbestimmten Betrieben			
3244	Sonstige Auszahlungen aus Finanzaufwendungen	4 600,00	4 500,00	3 968,19
<b>32</b>	<b>Summe Auszahlungen operative Gebarung</b>	<b>176 800,00</b>	<b>170 600,00</b>	<b>148 976,72</b>
<b>SA1</b>	<b>Saldo (1) Geldfluss aus der operativen Gebarung (31 – 32)</b>	<b>5 608 900,00</b>	<b>5 539 900,00</b>	<b>5 452 406,83</b>
<b>331</b>	<b>Einzahlungen aus der Investitionstätigkeit</b>	<b>0,00</b>	<b>0,00</b>	<b>0,00</b>
3311	Einzahlungen aus der Veräußerung von immateriellem Vermögen			
3312	Einzahlungen aus der Veräußerung von Grundstücken und Grundstückeinrichtungen			
3313	Einzahlungen aus der Veräußerung von Gebäuden und Bauten			
3314	Einzahlungen aus der Veräußerung von technischen Anlagen, Fahrzeugen und Maschinen			
3315	Einzahlungen aus der Veräußerung von Amts-, Betriebs- und Geschäftsausstattung			
3316	Einzahlungen aus der Veräußerung von Kulturgütern			
3317	Einzahlungen aus der Veräußerung von Beteiligungen			
3318	Einzahlungen aus der Veräußerung von kofinanzierten Schutzbauten			
<b>332</b>	<b>Einzahlungen aus der Rückzahlung von Darlehen sowie gewährten Vorschüssen</b>	<b>13 300,00</b>	<b>0,00</b>	<b>0,00</b>
3321	Einzahlungen aus Darlehen an Träger des öffentlichen Rechts	13 300,00		
3322	Einzahlungen aus Darlehen an Beteiligungen			
3323	Einzahlungen aus Darlehen an Unternehmen und Haushalte			
3325	Einzahlungen aus Vorschüssen und Anzahlungen			
<b>333</b>	<b>Einzahlungen aus Kapitaltransfers</b>	<b>0,00</b>	<b>0,00</b>	<b>0,00</b>
3331	Kapitaltransferzahlungen von Trägern des öffentlichen Rechts			
3332	Kapitaltransferzahlungen von Beteiligungen			
3333	Kapitaltransferzahlungen von Unternehmen			
3334	Kapitaltransferzahlungen von Haushalten und Organisationen ohne Erwerbscharakter			
3335	Kapitaltransferzahlungen vom Ausland			
<b>33</b>	<b>Summe Einzahlungen investive Gebarung</b>	<b>13 300,00</b>	<b>0,00</b>	<b>0,00</b>

## Finanzwirtschaft (Gruppe 9)

MVAG	Mittelverwendungs- und aufbringungsgruppen (1. und 2. Ebene)	VA 2025	VA 2024	RA 2023
<b>341</b>	<b>Auszahlungen aus der Investitionstätigkeit</b>	<b>0,00</b>	<b>800,00</b>	<b>0,00</b>
3411	Auszahlungen für den Erwerb von immateriellem Vermögen			
3412	Auszahlungen für den Erwerb von Grundstücken und Grundstückseinrichtungen			
3413	Auszahlungen für den Erwerb von Gebäuden und Bauten			
3414	Auszahlungen für den Erwerb von technischen Anlagen, Fahrzeugen und Maschinen			
3415	Auszahlungen für den Erwerb von Amts-, Betriebs- und Geschäftsausstattung		800,00	
3416	Auszahlungen für den Erwerb von Kulturgütern			
3417	Auszahlungen für den Erwerb von Beteiligungen			
3418	Auszahlungen für den Erwerb von kofinanzierten Schutzbauten			
<b>342</b>	<b>Auszahlungen aus der Gewährung von Darlehen sowie gewährten Vorschüssen</b>	<b>0,00</b>	<b>200 000,00</b>	<b>0,00</b>
3421	Auszahlungen von Darlehen an Träger des öffentlichen Rechts		200 000,00	
3422	Auszahlungen von Darlehen an Beteiligungen			
3423	Auszahlungen von Darlehen an Unternehmen und Haushalte			
3425	Auszahlungen von Vorschüssen und Anzahlungen			
<b>343</b>	<b>Auszahlungen aus Kapitaltransfers</b>	<b>0,00</b>	<b>0,00</b>	<b>0,00</b>
3431	Kapitaltransferzahlungen an Träger des öffentlichen Rechts			
3432	Kapitaltransferzahlungen an Beteiligungen			
3433	Kapitaltransferzahlungen an Unternehmen (Finanzunternehmen)			
3434	Kapitaltransferzahlungen an Haushalte und Organisationen ohne Erwerbscharakter			
3435	Kapitaltransferzahlungen an das Ausland			
<b>34</b>	<b>Summe Auszahlungen investive Gebarung</b>	<b>0,00</b>	<b>200 800,00</b>	<b>0,00</b>
<b>SA2</b>	<b>Saldo (2) Geldfluss aus der investiven Gebarung (33 – 34)</b>	<b>13 300,00</b>	<b>-200 800,00</b>	<b>0,00</b>
<b>SA3</b>	<b>Saldo (3) Nettofinanzierungssaldo (Saldo 1 + Saldo 2)</b>	<b>5 622 200,00</b>	<b>5 339 100,00</b>	<b>5 452 406,83</b>
<b>351</b>	<b>Einzahlungen aus der Aufnahme von Finanzschulden</b>	<b>0,00</b>	<b>0,00</b>	<b>0,00</b>
3511	Einzahlungen aus empfangenen Darlehen von öffentlichen Körperschaften und Rechtsträgern			
3512	Einzahlungen aus empfangenen Darlehen von Beteiligungen			
3513	Einzahlungen aus empfangenen Darlehen von Unternehmen und privaten Haushalten			
3514	Einzahlungen aus Finanzschulden (Finanzunternehmen)			
3515	Einzahlungen aus Aufnahmen von Leasingverbindlichkeiten			
<b>353</b>	<b>Einzahlungen infolge eines Kapitaltausches bei derivativen Finanzinstrumenten mit Grundgeschäft</b>	<b>0,00</b>	<b>0,00</b>	<b>0,00</b>
3530	Einzahlungen infolge eines Kapitaltausches bei derivativen Finanzinstrumenten mit Grundgeschäft			
<b>355</b>	<b>Einzahlungen aus dem Abgang von Finanzinstrumenten</b>	<b>0,00</b>	<b>0,00</b>	<b>0,00</b>

## Finanzwirtschaft (Gruppe 9)

MVAG	Mittelverwendungs- und aufbringungsgruppen (1. und 2. Ebene)	VA 2025	VA 2024	RA 2023
3550	Einzahlungen aus dem Abgang von Finanzinstrumenten			
<b>35</b>	<b>Summe Einzahlungen aus der Finanzierungstätigkeit</b>	<b>0,00</b>	<b>0,00</b>	<b>0,00</b>
<b>361</b>	<b>Auszahlungen aus der Tilgung von Finanzschulden</b>	<b>0,00</b>	<b>0,00</b>	<b>0,00</b>
3611	Auszahlungen aus empfangenen Darlehen von öffentlichen Körperschaften und Rechtsträgern			
3612	Auszahlungen aus empfangenen Darlehen von Beteiligungen			
3613	Auszahlungen aus empfangenen Darlehen von Unternehmen und privaten Haushalten			
3614	Auszahlungen aus Finanzschulden			
3615	Auszahlungen aus Rückzahlungen von Leasingverbindlichkeiten			
<b>363</b>	<b>Auszahlungen infolge eines Kapitaltausches bei derivativen Finanzinstrumenten mit Grundgeschäft</b>	<b>0,00</b>	<b>0,00</b>	<b>0,00</b>
3630	Auszahlungen infolge eines Kapitaltausches bei derivativen Finanzinstrumenten mit Grundgeschäft			
<b>365</b>	<b>Auszahlungen für den Erwerb von Finanzinstrumenten</b>	<b>0,00</b>	<b>0,00</b>	<b>0,00</b>
3650	Auszahlungen für den Erwerb von Finanzinstrumenten			
<b>36</b>	<b>Summe Auszahlungen aus der Finanzierungstätigkeit</b>	<b>0,00</b>	<b>0,00</b>	<b>0,00</b>
<b>SA4</b>	<b>Saldo (4) Geldfluss aus der Finanzierungstätigkeit (35 – 36)</b>	<b>0,00</b>	<b>0,00</b>	<b>0,00</b>
<b>SA5</b>	<b>Saldo (5) Geldfluss aus der voranschlagswirksamen Gebarung (Saldo 3 + Saldo 4)</b>	<b>5 622 200,00</b>	<b>5 339 100,00</b>	<b>5 452 406,83</b>

Ergebnis- und Finanzierungsvoranschlag Detailnachweis





		MVAG VC QU			Ergebnisvoranschlag			Finanzierungsvoranschlag		
		EH	FH		VA 2025	VA 2024	RA 2023	VA 2025	VA 2024	RA 2023
<b>0 Vertretungskörper und allgemeine Verwaltung</b>										
<b>00</b>	<b>Gewählte Gemeindeorgane</b>									
<b>000</b>	<b>Gewählte Gemeindeorgane</b>									
<b>000000</b>	<b>Gewählte Gemeindeorgane</b>									
<b>Operative Gebarung</b>										
2/000000+816000	Kostenbeiträge (Kostenersätze) für sonstige Leistungen	2114	3114	13	3 000,00	3 000,00	3 000,00	3 000,00	3 000,00	3 000,00
<b>SU 21 / 31</b>	<b>Summe Erträge / Einzahlungen operative Gebarung</b>				<b>3 000,00</b>	<b>3 000,00</b>	<b>3 000,00</b>	<b>3 000,00</b>	<b>3 000,00</b>	<b>3 000,00</b>
1/000000-670000	Kranken- und Unfallversicherung Mandatare	2222	3222	24	17 900,00	18 400,00	7 589,92	17 900,00	18 400,00	7 589,92
1/000000-670100	Pensionskassenbeiträge	2222	3222	24			4 699,08			4 699,08
1/000000-721000	Bezüge der gewählten Organe	2225	3225	22	287 800,00	272 100,00	232 465,06	287 800,00	272 100,00	232 465,06
1/000000-721100	Reisekosten Mandatare	2225	3225	22	500,00	500,00		500,00	500,00	
1/000000-723000	Amtspauschalien	2225	3225	24	200,00	200,00	406,54	200,00	200,00	406,54
1/000000-757000	Schulung der Gemeindefunktionäre	2234	3234	27	5 200,00	4 700,00	4 423,82	5 200,00	4 700,00	4 423,82
<b>SU 22 / 32</b>	<b>Summe Aufwendungen / Auszahlungen operative Gebarung</b>				<b>311 600,00</b>	<b>295 900,00</b>	<b>249 584,42</b>	<b>311 600,00</b>	<b>295 900,00</b>	<b>249 584,42</b>
<b>SA 0 / SA 1</b>	<b>(0) Nettoergebnis (21 - 22) / (1) Geldfluss operative Gebarung (31 - 32)</b>				<b>-308 600,00</b>	<b>-292 900,00</b>	<b>-246 584,42</b>	<b>-308 600,00</b>	<b>-292 900,00</b>	<b>-246 584,42</b>
<b>SA01</b>	<b>Saldo (01) Haushaltsrücklagen (230 - 240)</b>				<b>0,00</b>	<b>0,00</b>	<b>0,00</b>	<b>0,00</b>	<b>0,00</b>	<b>0,00</b>
<b>SA00</b>	<b>Saldo (00) Nettoergebnis nach Haushaltsrücklagen (Saldo 0 + Saldo 01)</b>				<b>-308 600,00</b>	<b>-292 900,00</b>	<b>-246 584,42</b>			
<b>Investive Gebarung</b>										
<b>SU 33</b>	<b>Summe Einzahlungen investive Gebarung</b>							<b>0,00</b>	<b>0,00</b>	<b>0,00</b>
<b>SU 34</b>	<b>Summe Auszahlungen investive Gebarung</b>							<b>0,00</b>	<b>0,00</b>	<b>0,00</b>
<b>SA2</b>	<b>Saldo (2) Geldfluss aus der Investiven Gebarung (33 - 34)</b>							<b>0,00</b>	<b>0,00</b>	<b>0,00</b>
<b>SA3</b>	<b>Saldo (3) Nettofinanzierungssaldo (Saldo 1 + Saldo 2)</b>							<b>-308 600,00</b>	<b>-292 900,00</b>	<b>-246 584,42</b>
<b>Finanzierungstätigkeit</b>										
<b>SU 35</b>	<b>Summe Einzahlungen aus der Finanzierungstätigkeit</b>							<b>0,00</b>	<b>0,00</b>	<b>0,00</b>
<b>SU 36</b>	<b>Summe Auszahlungen aus der Finanzierungstätigkeit</b>							<b>0,00</b>	<b>0,00</b>	<b>0,00</b>
<b>SA4</b>	<b>Saldo (4) Geldfluss aus der Finanzierungstätigkeit (35 - 36)</b>							<b>0,00</b>	<b>0,00</b>	<b>0,00</b>
<b>SA5</b>	<b>Saldo (5) Geldfluss aus der voranschlagswirksamen Gebarung (Saldo 3 + Saldo 4)</b>							<b>-308 600,00</b>	<b>-292 900,00</b>	<b>-246 584,42</b>
<b>01</b>	<b>Hauptverwaltung</b>									
<b>010</b>	<b>Zentralamt</b>									
<b>010000</b>	<b>Gemeindeamt</b>									
<b>Operative Gebarung</b>										
2/010000+816000	Entschädigungen f. Statistiken	2114	3114	13	100,00	100,00	59,08	100,00	100,00	59,08
2/010000+816100	Ersatz für Drucksorten, Kopien...	2114	3114	13			8,46			8,46

		MVAG		VC QU	Ergebnisvoranschlag			Finanzierungsvoranschlag		
		EH	FH		VA 2025	VA 2024	RA 2023	VA 2025	VA 2024	RA 2023
2/010000+816700	Verwaltungskostenersatz	2114	3114	13	2 000,00	2 000,00	2 000,00	2 000,00	2 000,00	2 000,00
2/010000+817000	Erträge aus der Auflösung von sonstigen Rückstellungen	2117					1 107,54			
2/010000+829000	Sonstige Erträge	2116	3116	18	100,00	5 100,00	46,37	100,00	5 100,00	46,37
2/010000+829400	Abfertigungsversicherung	2116	3116	18			2 304,30			
2/010000+860000	Transfers vom Sozialministerium	2121	3121	15	4 500,00	4 000,00	5 056,00	4 500,00	4 000,00	5 056,00
<b>SU 21 / 31</b>	<b>Summe Erträge / Einzahlungen operative Gebarung</b>				<b>6 700,00</b>	<b>11 200,00</b>	<b>10 581,75</b>	<b>6 700,00</b>	<b>11 200,00</b>	<b>7 169,91</b>
1/010000-400000	Geringwertige Wirtschaftsgüter	2221	3221	23	4 000,00	4 000,00	4 418,35	4 000,00	4 000,00	4 418,35
1/010000-400100	Dienstbekleidung	2221	3221	23			516,07			516,07
1/010000-456000	Schreib- und Büromittel	2221	3221	23	7 000,00	7 500,00	7 688,17	7 000,00	7 500,00	7 633,35
1/010000-457000	Druckwerke, Formulare 20%	2221	3221	23	1 500,00	1 500,00	679,17	1 500,00	1 500,00	679,17
1/010000-457100	Druckwerke, Gesetzesblätter, Zeitschriften 10%	2221	3221	23	2 500,00	2 500,00	4 411,68	2 500,00	2 500,00	4 601,25
1/010000-458000	Mittel zur ärztlichen Betreuung und Gesundheitsvorsorge	2221	3221	23	300,00	1 000,00		300,00	1 000,00	
1/010000-500000	Geldbezüge der Beamten der Verwaltung	2211	3211	20			73 918,55			73 918,55
1/010000-510000	Bezüge der Vertragsbediensteten der Verwaltung	2211	3211	20	267 900,00	247 300,00	209 255,18	267 900,00	247 300,00	209 255,18
1/010000-522000	Geldbezüge der nicht ganzjährig beschäftigten Angestellten	2211	3211	20		2 600,00			2 600,00	
1/010000-523000	Geldbezüge der nicht ganzjährig beschäftigten Arbeiter	2211	3211	20	3 000,00			3 000,00		
1/010000-540000	Sachbezüge der Vertragsbediensteten der Verwaltung - Bekleidungsbeitrag	2213	3213		500,00	500,00		500,00	500,00	
1/010000-580000	Dienstgeberbeiträge zum Ausgleichsfonds für Familienbeihilfen	2212	3212	20	8 500,00	9 100,00	5 574,59	8 500,00	9 100,00	5 574,59
1/010000-582000	Dgbtg Sozialversicherung	2212	3212	20	51 000,00	50 000,00	44 878,24	51 000,00	50 000,00	44 878,24
1/010000-590000	Freiwillige Sozialleistungen (Bildschirmbrille)	2212	3212	20			200,00			200,00
1/010000-591000	Dotierung von Rückstellungen für Abfertigungen	2214			3 800,00	1 700,00	2 977,93			
1/010000-592000	Dotierung von Rückstellungen für Jubiläumszuwendungen	2214			2 200,00	1 900,00	3 001,46			
1/010000-600000	Stromkosten	2222	3222	24	6 000,00	7 300,00	10 883,70	6 000,00	7 300,00	10 883,70
1/010000-618000	Instandhaltung Amtsausstattung und Einrichtung	2224	3224	24	1 400,00	1 600,00	268,90	1 400,00	1 600,00	268,90
1/010000-630000	Portogebühren	2222	3222	24	10 800,00	10 600,00	9 633,38	10 800,00	10 600,00	9 715,19
1/010000-631000	Telefongebühren	2222	3222	24	6 200,00	6 100,00	5 684,71	6 200,00	6 100,00	5 641,18
1/010000-640000	Rechts- und Beratungsaufwand	2222	3222	24	8 000,00	9 500,00	6 539,38	8 000,00	9 500,00	6 539,38
1/010000-670000	Versicherungen	2222	3222	24	12 000,00	11 200,00	11 312,49	12 000,00	11 200,00	11 312,49
1/010000-670200	Abfertigungsversicherung	2222	3222	24	1 600,00	2 000,00	1 625,50	1 600,00	2 000,00	1 625,50
1/010000-680000	Planmäßige Abschreibung	2226			3 300,00	6 100,00	7 189,56			

		MVAG		VC QU	Ergebnisvoranschlag			Finanzierungsvoranschlag		
		EH	FH		VA 2025	VA 2024	RA 2023	VA 2025	VA 2024	RA 2023
1/010000-700000	Miet- und Pachtzinse Kopierer	2223	3223	24	2 600,00	2 500,00	62,00	2 600,00	2 500,00	62,00
1/010000-700100	Miete für Eigennutzung Volksheim	2223	3223	24	9 500,00	14 000,00	7 248,00	9 500,00	14 000,00	7 248,00
1/010000-710000	Öffentliche Abgaben	2225	3225	24	100,00	100,00	99,50	100,00	100,00	99,50
1/010000-724000	Reisegebühren	2225	3225	24	300,00	100,00	98,33	300,00	100,00	98,33
1/010000-728000	Entgelte für sonstige Leistungen	2225	3225	24	4 500,00	4 500,00	1 166,11	4 500,00	4 500,00	914,85
1/010000-728100	Entgelte f. Internet u. E-Government	2225	3225	24	6 200,00	6 200,00	6 303,02	6 200,00	6 200,00	6 235,17
1/010000-728200	EDV Wartung	2225	3225	24	20 500,00	20 500,00	12 250,61	20 500,00	20 500,00	12 009,85
1/010000-728300	Entgelte für Arbeitskräfteüberlassung	2225	3225	24						40,00
<b>SU 22 / 32</b>	<b>Summe Aufwendungen / Auszahlungen operative Gebarung</b>				<b>445 200,00</b>	<b>431 900,00</b>	<b>437 884,58</b>	<b>435 900,00</b>	<b>422 200,00</b>	<b>424 368,79</b>
<b>SA 0 / SA 1</b>	<b>(0) Nettoergebnis (21 - 22) / (1) Geldfluss operative Gebarung (31 - 32)</b>				<b>-438 500,00</b>	<b>-420 700,00</b>	<b>-427 302,83</b>	<b>-429 200,00</b>	<b>-411 000,00</b>	<b>-417 198,88</b>
<b>SA01</b>	<b>Saldo (01) Haushaltsrücklagen (230 - 240)</b>				<b>0,00</b>	<b>0,00</b>	<b>0,00</b>	<b>0,00</b>	<b>0,00</b>	<b>0,00</b>
<b>SA00</b>	<b>Saldo (00) Nettoergebnis nach Haushaltsrücklagen (Saldo 0 + Saldo 01)</b>				<b>-438 500,00</b>	<b>-420 700,00</b>	<b>-427 302,83</b>			
<b>Investive Gebarung</b>										
<b>SU 33</b>	<b>Summe Einzahlungen investive Gebarung</b>							<b>0,00</b>	<b>0,00</b>	<b>0,00</b>
1/010000-042000	Amtsausstattung und Einrichtung		3415	2 41				12 000,00	7 500,00	11 615,20
1/010000-046000	Kulturgüter beweglich		3416	2 41						1 500,00
1/010000-070000	Aktivierungsfähige Rechte		3411	2 42					1 000,00	10 609,81
<b>SU 34</b>	<b>Summe Auszahlungen investive Gebarung</b>							<b>12 000,00</b>	<b>8 500,00</b>	<b>23 725,01</b>
<b>SA2</b>	<b>Saldo (2) Geldfluss aus der Investiven Gebarung (33 - 34)</b>							<b>-12 000,00</b>	<b>-8 500,00</b>	<b>-23 725,01</b>
<b>SA3</b>	<b>Saldo (3) Nettofinanzierungssaldo (Saldo 1 + Saldo 2)</b>							<b>-441 200,00</b>	<b>-419 500,00</b>	<b>-440 923,89</b>
<b>Finanzierungstätigkeit</b>										
<b>SU 35</b>	<b>Summe Einzahlungen aus der Finanzierungstätigkeit</b>							<b>0,00</b>	<b>0,00</b>	<b>0,00</b>
<b>SU 36</b>	<b>Summe Auszahlungen aus der Finanzierungstätigkeit</b>							<b>0,00</b>	<b>0,00</b>	<b>0,00</b>
<b>SA4</b>	<b>Saldo (4) Geldfluss aus der Finanzierungstätigkeit (35 - 36)</b>							<b>0,00</b>	<b>0,00</b>	<b>0,00</b>
<b>SA5</b>	<b>Saldo (5) Geldfluss aus der voranschlagswirksamen Gebarung (Saldo 3 + Saldo 4)</b>							<b>-441 200,00</b>	<b>-419 500,00</b>	<b>-440 923,89</b>
<b>015</b>	<b>Pressestelle, Amtsblatt und Öffentlichkeitsarbeit</b>									
<b>015000</b>	<b>Pressestelle - Öffentlichkeitsarbeit</b>									
<b>Operative Gebarung</b>										
<b>SU 21 / 31</b>	<b>Summe Erträge / Einzahlungen operative Gebarung</b>				<b>0,00</b>	<b>0,00</b>	<b>0,00</b>	<b>0,00</b>	<b>0,00</b>	<b>0,00</b>
1/015000-400000	Geringwertige Wirtschaftsgüter (GWG)	2221	3221	23	500,00	1 000,00		500,00	1 000,00	
1/015000-457000	Druckwerke	2221	3221	23	500,00	500,00	350,00	500,00	500,00	350,00
1/015000-680000	Planmäßige Abschreibung	2226			100,00	100,00	308,63			
1/015000-728000	Entgelte für sonst. Leistungen Firmen	2225	3225	24	28 500,00	28 500,00	28 856,99	28 500,00	28 500,00	28 856,99
<b>SU 22 / 32</b>	<b>Summe Aufwendungen / Auszahlungen operative Gebarung</b>				<b>29 600,00</b>	<b>30 100,00</b>	<b>29 515,62</b>	<b>29 500,00</b>	<b>30 000,00</b>	<b>29 206,99</b>
<b>SA 0 / SA 1</b>	<b>(0) Nettoergebnis (21 - 22) / (1) Geldfluss operative Gebarung (31 - 32)</b>				<b>-29 600,00</b>	<b>-30 100,00</b>	<b>-29 515,62</b>	<b>-29 500,00</b>	<b>-30 000,00</b>	<b>-29 206,99</b>
<b>SA01</b>	<b>Saldo (01) Haushaltsrücklagen (230 - 240)</b>				<b>0,00</b>	<b>0,00</b>	<b>0,00</b>	<b>0,00</b>	<b>0,00</b>	<b>0,00</b>
<b>SA00</b>	<b>Saldo (00) Nettoergebnis nach Haushaltsrücklagen (Saldo 0 + Saldo 01)</b>				<b>-29 600,00</b>	<b>-30 100,00</b>	<b>-29 515,62</b>			

	MVAG	VC QU	Ergebnisvoranschlag			Finanzierungsvoranschlag					
			EH	FH	VA 2025	VA 2024	RA 2023	VA 2025	VA 2024	RA 2023	
<b>Investive Gebarung</b>											
SU 33			Summe Einzahlungen investive Gebarung					0,00	0,00	0,00	
SU 34			Summe Auszahlungen investive Gebarung					0,00	0,00	0,00	
SA2			Saldo (2) Geldfluss aus der Investiven Gebarung (33 – 34)					0,00	0,00	0,00	
SA3			Saldo (3) Nettofinanzierungssaldo (Saldo 1 + Saldo 2)					-29 500,00	-30 000,00	-29 206,99	
<b>Finanzierungstätigkeit</b>											
SU 35			Summe Einzahlungen aus der Finanzierungstätigkeit					0,00	0,00	0,00	
SU 36			Summe Auszahlungen aus der Finanzierungstätigkeit					0,00	0,00	0,00	
SA4			Saldo (4) Geldfluss aus der Finanzierungstätigkeit (35 – 36)					0,00	0,00	0,00	
SA5			Saldo (5) Geldfluss aus der voranschlagswirksamen Gebarung (Saldo 3 + Saldo 4)					-29 500,00	-30 000,00	-29 206,99	
<b>019 Repräsentation</b>											
<b>019000 Repräsentationen</b>											
<b>Operative Gebarung</b>											
SU 21 / 31			Summe Erträge / Einzahlungen operative Gebarung			0,00	0,00	0,00	0,00	0,00	
1/019000-723000			Repräsentationsauslagen	2225 3225	24	6 000,00	11 500,00	12 779,93	6 000,00	11 500,00	12 922,00
SU 22 / 32			Summe Aufwendungen / Auszahlungen operative Gebarung			6 000,00	11 500,00	12 779,93	6 000,00	11 500,00	12 922,00
SA 0 / SA 1			(0) Nettoergebnis (21 - 22) / (1) Geldfluss operative Gebarung (31 – 32)			-6 000,00	-11 500,00	-12 779,93	-6 000,00	-11 500,00	-12 922,00
SA01			Saldo (01) Haushaltsrücklagen (230 - 240)			0,00	0,00	0,00	0,00	0,00	0,00
SA00			Saldo (00) Nettoergebnis nach Haushaltsrücklagen (Saldo 0 + Saldo 01)			-6 000,00	-11 500,00	-12 779,93			
<b>Investive Gebarung</b>											
SU 33			Summe Einzahlungen investive Gebarung					0,00	0,00	0,00	
SU 34			Summe Auszahlungen investive Gebarung					0,00	0,00	0,00	
SA2			Saldo (2) Geldfluss aus der Investiven Gebarung (33 – 34)					0,00	0,00	0,00	
SA3			Saldo (3) Nettofinanzierungssaldo (Saldo 1 + Saldo 2)					-6 000,00	-11 500,00	-12 922,00	
<b>Finanzierungstätigkeit</b>											
SU 35			Summe Einzahlungen aus der Finanzierungstätigkeit					0,00	0,00	0,00	
SU 36			Summe Auszahlungen aus der Finanzierungstätigkeit					0,00	0,00	0,00	
SA4			Saldo (4) Geldfluss aus der Finanzierungstätigkeit (35 – 36)					0,00	0,00	0,00	
SA5			Saldo (5) Geldfluss aus der voranschlagswirksamen Gebarung (Saldo 3 + Saldo 4)					-6 000,00	-11 500,00	-12 922,00	
<b>02 Hauptverwaltung</b>											
<b>022 Standesamt</b>											
<b>022000 Standesamt</b>											
<b>Operative Gebarung</b>											
SU 21 / 31			Summe Erträge / Einzahlungen operative Gebarung			0,00	0,00	0,00	0,00	0,00	0,00

		MVAG VC QU			Ergebnisvoranschlag			Finanzierungsvoranschlag		
		EH	FH		VA 2025	VA 2024	RA 2023	VA 2025	VA 2024	RA 2023
1/022000-752120	Beitrag an Standesamts- u. Staatsbürgerschaftsverband	2231	3231	26	52 700,00	51 200,00	47 930,87	52 700,00	51 200,00	47 930,87
<b>SU 22 / 32</b>	<b>Summe Aufwendungen / Auszahlungen operative Gebarung</b>				<b>52 700,00</b>	<b>51 200,00</b>	<b>47 930,87</b>	<b>52 700,00</b>	<b>51 200,00</b>	<b>47 930,87</b>
<b>SA 0 / SA 1</b>	<b>(0) Nettoergebnis (21 - 22) / (1) Geldfluss operative Gebarung (31 - 32)</b>				<b>-52 700,00</b>	<b>-51 200,00</b>	<b>-47 930,87</b>	<b>-52 700,00</b>	<b>-51 200,00</b>	<b>-47 930,87</b>
<b>SA01</b>	<b>Saldo (01) Haushaltsrücklagen (230 - 240)</b>				<b>0,00</b>	<b>0,00</b>	<b>0,00</b>	<b>0,00</b>	<b>0,00</b>	<b>0,00</b>
<b>SA00</b>	<b>Saldo (00) Nettoergebnis nach Haushaltsrücklagen (Saldo 0 + Saldo 01)</b>				<b>-52 700,00</b>	<b>-51 200,00</b>	<b>-47 930,87</b>			
<b>Investive Gebarung</b>										
<b>SU 33</b>	<b>Summe Einzahlungen investive Gebarung</b>							<b>0,00</b>	<b>0,00</b>	<b>0,00</b>
<b>SU 34</b>	<b>Summe Auszahlungen investive Gebarung</b>							<b>0,00</b>	<b>0,00</b>	<b>0,00</b>
<b>SA2</b>	<b>Saldo (2) Geldfluss aus der Investiven Gebarung (33 - 34)</b>							<b>0,00</b>	<b>0,00</b>	<b>0,00</b>
<b>SA3</b>	<b>Saldo (3) Nettofinanzierungssaldo (Saldo 1 + Saldo 2)</b>							<b>-52 700,00</b>	<b>-51 200,00</b>	<b>-47 930,87</b>
<b>Finanzierungstätigkeit</b>										
<b>SU 35</b>	<b>Summe Einzahlungen aus der Finanzierungstätigkeit</b>							<b>0,00</b>	<b>0,00</b>	<b>0,00</b>
<b>SU 36</b>	<b>Summe Auszahlungen aus der Finanzierungstätigkeit</b>							<b>0,00</b>	<b>0,00</b>	<b>0,00</b>
<b>SA4</b>	<b>Saldo (4) Geldfluss aus der Finanzierungstätigkeit (35 - 36)</b>							<b>0,00</b>	<b>0,00</b>	<b>0,00</b>
<b>SA5</b>	<b>Saldo (5) Geldfluss aus der voranschlagswirksamen Gebarung (Saldo 3 + Saldo 4)</b>							<b>-52 700,00</b>	<b>-51 200,00</b>	<b>-47 930,87</b>
<b>023</b>	<b>Einwohneramt</b>									
<b>023000</b>	<b>Einwohneramt</b>									
<b>Operative Gebarung</b>										
2/023000+817000	Erträge aus der Auflösung von sonstigen Rückstellungen	2117					631,67			
2/023000+829000	Sonstige Erträge	2116	3116	18	100,00	100,00	101,59	100,00	100,00	101,59
<b>SU 21 / 31</b>	<b>Summe Erträge / Einzahlungen operative Gebarung</b>				<b>100,00</b>	<b>100,00</b>	<b>733,26</b>	<b>100,00</b>	<b>100,00</b>	<b>101,59</b>
1/023000-510000	Bezüge Vertragsbedienstete der Verwaltung	2211	3211	20	40 100,00	23 900,00	21 619,02	40 100,00	23 900,00	21 619,02
1/023000-580000	Dienstgeberbeiträge zum Ausgleichsfonds für Familienbeihilfen	2212	3212	20	900,00	900,00	800,17	900,00	900,00	800,17
1/023000-582000	Dgbtg Sozialversicherung	2212	3212	20	8 500,00	5 100,00	4 586,96	8 500,00	5 100,00	4 586,96
1/023000-592000	Dotierung von Rückstellungen für Jubiläumsszuwendungen	2214			300,00	400,00				
1/023000-724000	Reisegebühren	2225	3225	24	100,00	300,00	13,00	100,00	300,00	13,00
1/023000-728000	Entgelte für sonst.Leistungen Firmen	2225	3225	24	1 000,00	3 000,00	2 901,19	1 000,00	3 000,00	2 853,32
<b>SU 22 / 32</b>	<b>Summe Aufwendungen / Auszahlungen operative Gebarung</b>				<b>50 900,00</b>	<b>33 600,00</b>	<b>29 920,34</b>	<b>50 600,00</b>	<b>33 200,00</b>	<b>29 872,47</b>
<b>SA 0 / SA 1</b>	<b>(0) Nettoergebnis (21 - 22) / (1) Geldfluss operative Gebarung (31 - 32)</b>				<b>-50 800,00</b>	<b>-33 500,00</b>	<b>-29 187,08</b>	<b>-50 500,00</b>	<b>-33 100,00</b>	<b>-29 770,88</b>
<b>SA01</b>	<b>Saldo (01) Haushaltsrücklagen (230 - 240)</b>				<b>0,00</b>	<b>0,00</b>	<b>0,00</b>	<b>0,00</b>	<b>0,00</b>	<b>0,00</b>
<b>SA00</b>	<b>Saldo (00) Nettoergebnis nach Haushaltsrücklagen (Saldo 0 + Saldo 01)</b>				<b>-50 800,00</b>	<b>-33 500,00</b>	<b>-29 187,08</b>			
<b>Investive Gebarung</b>										
<b>SU 33</b>	<b>Summe Einzahlungen investive Gebarung</b>							<b>0,00</b>	<b>0,00</b>	<b>0,00</b>

		MVAG VC QU			Ergebnisvoranschlag			Finanzierungsvoranschlag		
		EH	FH		VA 2025	VA 2024	RA 2023	VA 2025	VA 2024	RA 2023
SU 34	Summe Auszahlungen investive Gebarung							0,00	0,00	0,00
SA2	Saldo (2) Geldfluss aus der Investiven Gebarung (33 – 34)							0,00	0,00	0,00
SA3	Saldo (3) Nettofinanzierungssaldo (Saldo 1 + Saldo 2)							-50 500,00	-33 100,00	-29 770,88
<b>Finanzierungstätigkeit</b>										
SU 35	Summe Einzahlungen aus der Finanzierungstätigkeit							0,00	0,00	0,00
SU 36	Summe Auszahlungen aus der Finanzierungstätigkeit							0,00	0,00	0,00
SA4	Saldo (4) Geldfluss aus der Finanzierungstätigkeit (35 – 36)							0,00	0,00	0,00
SA5	Saldo (5) Geldfluss aus der voranschlagswirksamen Gebarung (Saldo 3 + Saldo 4)							-50 500,00	-33 100,00	-29 770,88
<b>024</b>	<b>Wahlamt</b>									
<b>024000</b>	<b>Wahlangelegenheiten</b>									
<b>Operative Gebarung</b>										
2/024000+816000	Kostenbeiträge für Wahlen	2114	3114	13	4 000,00	4 000,00	5 214,49	4 000,00	4 000,00	5 214,49
SU 21 / 31	Summe Erträge / Einzahlungen operative Gebarung				<b>4 000,00</b>	<b>4 000,00</b>	<b>5 214,49</b>	<b>4 000,00</b>	<b>4 000,00</b>	<b>5 214,49</b>
1/024000-728140	Kosten der Wahlen	2225	3225	24	6 900,00	6 900,00	6 457,26	6 900,00	6 900,00	6 457,26
SU 22 / 32	Summe Aufwendungen / Auszahlungen operative Gebarung				<b>6 900,00</b>	<b>6 900,00</b>	<b>6 457,26</b>	<b>6 900,00</b>	<b>6 900,00</b>	<b>6 457,26</b>
SA 0 / SA 1	(0) Nettoergebnis (21 - 22) / (1) Geldfluss operative Gebarung (31 – 32)				<b>-2 900,00</b>	<b>-2 900,00</b>	<b>-1 242,77</b>	<b>-2 900,00</b>	<b>-2 900,00</b>	<b>-1 242,77</b>
SA01	Saldo (01) Haushaltsrücklagen (230 - 240)				0,00	0,00	0,00	0,00	0,00	0,00
SA00	Saldo (00) Nettoergebnis nach Haushaltsrücklagen (Saldo 0 + Saldo 01)				<b>-2 900,00</b>	<b>-2 900,00</b>	<b>-1 242,77</b>			
<b>Investive Gebarung</b>										
SU 33	Summe Einzahlungen investive Gebarung							0,00	0,00	0,00
SU 34	Summe Auszahlungen investive Gebarung							0,00	0,00	0,00
SA2	Saldo (2) Geldfluss aus der Investiven Gebarung (33 – 34)							0,00	0,00	0,00
SA3	Saldo (3) Nettofinanzierungssaldo (Saldo 1 + Saldo 2)							-2 900,00	-2 900,00	-1 242,77
<b>Finanzierungstätigkeit</b>										
SU 35	Summe Einzahlungen aus der Finanzierungstätigkeit							0,00	0,00	0,00
SU 36	Summe Auszahlungen aus der Finanzierungstätigkeit							0,00	0,00	0,00
SA4	Saldo (4) Geldfluss aus der Finanzierungstätigkeit (35 – 36)							0,00	0,00	0,00
SA5	Saldo (5) Geldfluss aus der voranschlagswirksamen Gebarung (Saldo 3 + Saldo 4)							-2 900,00	-2 900,00	-1 242,77
<b>029</b>	<b>Amtsgebäude</b>									
<b>029000</b>	<b>Amtsgebäude</b>									
<b>Operative Gebarung</b>										
6/029000+871000	Kapitaltransfers aus Gemeinde-Bedarfszuweisungsmittel	2121	3121	1 33	70 000,00	20 000,00		70 000,00	20 000,00	
6/029000+899000	Zuweisung aus Verrechn.Rücklagen zw.VH 1 Straßenbau an VH35 Rathaus	2116		1		25 000,00				
SU 21 / 31	Summe Erträge / Einzahlungen operative Gebarung				<b>70 000,00</b>	<b>45 000,00</b>	<b>0,00</b>	<b>70 000,00</b>	<b>20 000,00</b>	<b>0,00</b>

		MVAG		VC QU	Ergebnisvoranschlag			Finanzierungsvoranschlag		
		EH	FH		VA 2025	VA 2024	RA 2023	VA 2025	VA 2024	RA 2023
1/029000-400000	Geringwertige Wirtschaftsgüter (GWG)	2221	3221	23	3 000,00	3 500,00	685,35	3 000,00	3 500,00	685,35
1/029000-454000	Reinigungsmaterial	2221	3221	23	800,00	1 800,00	653,09	800,00	1 800,00	766,88
1/029000-459000	Sonstige Verbrauchsgüter	2221	3221	23	200,00	300,00	151,13	200,00	300,00	151,13
1/029000-511000	Bezüge der Vertragsbediensteten in handwerklicher Verwendung	2211	3211	20	16 500,00	15 800,00		16 500,00	15 800,00	
1/029000-523000	Geldbezüge der nicht ganzjährig beschäftigten Arbeiter	2211	3211	20			11 546,79			11 546,79
1/029000-580000	Dienstgeberbeiträge zum Ausgleichsfonds für Familienbeihilfen	2212	3212	20	600,00	500,00	456,16	600,00	500,00	456,16
1/029000-582000	Dgbtg Sozialversicherung	2212	3212	20	3 500,00	2 600,00	2 626,62	3 500,00	2 600,00	2 626,62
1/029000-600100	Fernwärme	2222	3222	24	12 000,00	13 000,00	9 875,67	12 000,00	13 000,00	11 301,33
1/029000-614000	Instandhaltung vom Amtsgebäude	2224	3224	24	2 600,00	14 600,00	5 370,33	2 600,00	14 600,00	5 370,33
1/029000-650000/48	Darlehenszinsen	2241	3241	25			33,67			33,67
1/029000-670000	Versicherungen	2222	3222	24	3 600,00	3 100,00	3 029,47	3 600,00	3 100,00	3 029,47
1/029000-680000	Planmäßige Abschreibung	2226			10 200,00	10 200,00	10 315,29			
1/029000-683000	Verluste aus dem Abgang von Sachanlagen und immateriellen Vermögenswerten	2226					9 401,00			
1/029000-711000	Geb. für die Ben. von Gde.Einrichtungen u. -anlag. gem. FAG (Ausgabe)	2225	3225	24	3 200,00	3 200,00	2 957,54	3 200,00	3 200,00	2 957,54
1/029000-728000	Entgelte für sonstige Leistungen Firmen	2225	3225	24	2 300,00	2 300,00	1 807,92	2 300,00	2 300,00	1 807,92
<b>SU 22 / 32</b>	<b>Summe Aufwendungen / Auszahlungen operative Gebarung</b>				<b>58 500,00</b>	<b>70 900,00</b>	<b>58 910,03</b>	<b>48 300,00</b>	<b>60 700,00</b>	<b>40 733,19</b>
<b>SA 0 / SA 1</b>	<b>(0) Nettoergebnis (21 - 22) / (1) Geldfluss operative Gebarung (31 - 32)</b>				<b>11 500,00</b>	<b>-25 900,00</b>	<b>-58 910,03</b>	<b>21 700,00</b>	<b>-40 700,00</b>	<b>-40 733,19</b>
<b>SA01</b>	<b>Saldo (01) Haushaltsrücklagen (230 - 240)</b>				<b>0,00</b>	<b>0,00</b>	<b>0,00</b>	<b>0,00</b>	<b>0,00</b>	<b>0,00</b>
<b>SA00</b>	<b>Saldo (00) Nettoergebnis nach Haushaltsrücklagen (Saldo 0 + Saldo 01)</b>				<b>11 500,00</b>	<b>-25 900,00</b>	<b>-58 910,03</b>			
<b>Investive Gebarung</b>										
<b>SU 33</b>	<b>Summe Einzahlungen investive Gebarung</b>							<b>0,00</b>	<b>0,00</b>	<b>0,00</b>
1/029000-010000	Gebäude und Bauten		3413	2 40					2 000,00	
5/029000-010100	Fenster Rathaus		3413	1				77 000,00	45 000,00	
1/029000-042000	Amtsausstattung		3415	2 41					1 000,00	
<b>SU 34</b>	<b>Summe Auszahlungen investive Gebarung</b>							<b>77 000,00</b>	<b>48 000,00</b>	<b>0,00</b>
<b>SA2</b>	<b>Saldo (2) Geldfluss aus der Investiven Gebarung (33 - 34)</b>							<b>-77 000,00</b>	<b>-48 000,00</b>	<b>0,00</b>
<b>SA3</b>	<b>Saldo (3) Nettofinanzierungssaldo (Saldo 1 + Saldo 2)</b>							<b>-55 300,00</b>	<b>-88 700,00</b>	<b>-40 733,19</b>
<b>Finanzierungstätigkeit</b>										
<b>SU 35</b>	<b>Summe Einzahlungen aus der Finanzierungstätigkeit</b>							<b>0,00</b>	<b>0,00</b>	<b>0,00</b>
1/029000-346000/48	Darlehenstilgung		3614	65						1 974,03
<b>SU 36</b>	<b>Summe Auszahlungen aus der Finanzierungstätigkeit</b>							<b>0,00</b>	<b>0,00</b>	<b>1 974,03</b>
<b>SA4</b>	<b>Saldo (4) Geldfluss aus der Finanzierungstätigkeit (35 - 36)</b>							<b>0,00</b>	<b>0,00</b>	<b>-1 974,03</b>
<b>SA5</b>	<b>Saldo (5) Geldfluss aus der voranschlagswirksamen Gebarung (Saldo 3 + Saldo 4)</b>							<b>-55 300,00</b>	<b>-88 700,00</b>	<b>-42 707,22</b>

		MVAG		VC QU	Ergebnisvoranschlag			Finanzierungsvoranschlag		
		EH	FH		VA 2025	VA 2024	RA 2023	VA 2025	VA 2024	RA 2023
<b>03</b>	<b>Bauverwaltung</b>									
<b>030</b>	<b>Bauamt</b>									
<b>030000</b>	<b>Bauamt</b>									
<b>Operative Gebarung</b>										
2/030000+817000	Erträge aus der Auflösung von sonstigen Rückstellungen	2117						3 940,69		
<b>SU 21 / 31</b>	<b>Summe Erträge / Einzahlungen operative Gebarung</b>				<b>0,00</b>	<b>0,00</b>	<b>3 940,69</b>	<b>0,00</b>	<b>0,00</b>	<b>0,00</b>
1/030000-400000	Geringwertige Wirtschaftsgüter	2221	3221	23	1 500,00	1 000,00	57,35	1 500,00	1 000,00	57,35
1/030000-456000	Schreib- und Büromittel	2221	3221	23	600,00	600,00	450,39	600,00	600,00	450,39
1/030000-457000	Druckwerke, Gesetzesblätter, Zeitschriften 10%	2221	3221	23	500,00	200,00	240,11	500,00	200,00	240,11
1/030000-510000	Bezüge der Vertragsbediensteten der Verwaltung	2211	3211	20	160 300,00	152 200,00	140 826,06	160 300,00	152 200,00	140 826,06
1/030000-580000	Dienstgeberbeiträge zum Ausgleichsfonds für Familienbeihilfen	2212	3212	20	6 000,00	5 700,00	5 199,92	6 000,00	5 700,00	5 199,92
1/030000-582000	Dgbtg Sozialversicherung	2212	3212	20	32 500,00	30 700,00	28 688,10	32 500,00	30 700,00	28 688,10
1/030000-592000	Dotierung von Rückstellungen für Jubiläumsszuwendungen	2214			1 800,00	1 600,00				
1/030000-631000	Telefon	2222	3222	24	300,00	300,00	282,81	300,00	300,00	258,77
1/030000-680000	Planmäßige Abschreibung	2226			200,00	400,00	438,34			
1/030000-724000	Reisegebühren	2225	3225	24	1 200,00	200,00	1 133,95	1 200,00	200,00	1 133,95
1/030000-728000	Entgelte für sonstige Leistungen Firmen	2225	3225	24	4 100,00	3 600,00	3 589,77	4 100,00	3 600,00	3 589,77
<b>SU 22 / 32</b>	<b>Summe Aufwendungen / Auszahlungen operative Gebarung</b>				<b>209 000,00</b>	<b>196 500,00</b>	<b>180 906,80</b>	<b>207 000,00</b>	<b>194 500,00</b>	<b>180 444,42</b>
<b>SA 0 / SA 1</b>	<b>(0) Nettoergebnis (21 - 22) / (1) Geldfluss operative Gebarung (31 - 32)</b>				<b>-209 000,00</b>	<b>-196 500,00</b>	<b>-176 966,11</b>	<b>-207 000,00</b>	<b>-194 500,00</b>	<b>-180 444,42</b>
<b>SA01</b>	<b>Saldo (01) Haushaltsrücklagen (230 - 240)</b>				<b>0,00</b>	<b>0,00</b>	<b>0,00</b>	<b>0,00</b>	<b>0,00</b>	<b>0,00</b>
<b>SA00</b>	<b>Saldo (00) Nettoergebnis nach Haushaltsrücklagen (Saldo 0 + Saldo 01)</b>				<b>-209 000,00</b>	<b>-196 500,00</b>	<b>-176 966,11</b>			
<b>Investive Gebarung</b>										
<b>SU 33</b>	<b>Summe Einzahlungen investive Gebarung</b>							<b>0,00</b>	<b>0,00</b>	<b>0,00</b>
1/030000-042000	Amtsausstattung		3415	2 41					1 000,00	
<b>SU 34</b>	<b>Summe Auszahlungen investive Gebarung</b>							<b>0,00</b>	<b>1 000,00</b>	<b>0,00</b>
<b>SA2</b>	<b>Saldo (2) Geldfluss aus der Investiven Gebarung (33 - 34)</b>							<b>0,00</b>	<b>-1 000,00</b>	<b>0,00</b>
<b>SA3</b>	<b>Saldo (3) Nettofinanzierungssaldo (Saldo 1 + Saldo 2)</b>							<b>-207 000,00</b>	<b>-195 500,00</b>	<b>-180 444,42</b>
<b>Finanzierungstätigkeit</b>										
<b>SU 35</b>	<b>Summe Einzahlungen aus der Finanzierungstätigkeit</b>							<b>0,00</b>	<b>0,00</b>	<b>0,00</b>
<b>SU 36</b>	<b>Summe Auszahlungen aus der Finanzierungstätigkeit</b>							<b>0,00</b>	<b>0,00</b>	<b>0,00</b>
<b>SA4</b>	<b>Saldo (4) Geldfluss aus der Finanzierungstätigkeit (35 - 36)</b>							<b>0,00</b>	<b>0,00</b>	<b>0,00</b>
<b>SA5</b>	<b>Saldo (5) Geldfluss aus der voranschlagswirksamen Gebarung (Saldo 3 + Saldo 4)</b>							<b>-207 000,00</b>	<b>-195 500,00</b>	<b>-180 444,42</b>



		MVAG VC QU			Ergebnisvoranschlag			Finanzierungsvoranschlag		
		EH	FH		VA 2025	VA 2024	RA 2023	VA 2025	VA 2024	RA 2023
<b>031</b>	<b>Amt für Raumordnung und Raumplanung</b>									
<b>031000</b>	<b>Raumordnung und Raumplanung</b>									
<b>Operative Gebarung</b>										
<b>SU 21 / 31</b>	<b>Summe Erträge / Einzahlungen operative Gebarung</b>				<b>0,00</b>	<b>0,00</b>	<b>0,00</b>	<b>0,00</b>	<b>0,00</b>	<b>0,00</b>
1/031000-680000	Planmäßige Abschreibung	2226			2 000,00	1 100,00	1 108,68			
1/031000-728000	Abänderung Bebauungs- und Flächenwidmungsplan	2225	3225	24	7 000,00	1 000,00	8 744,03	7 000,00	1 000,00	8 744,03
<b>SU 22 / 32</b>	<b>Summe Aufwendungen / Auszahlungen operative Gebarung</b>				<b>9 000,00</b>	<b>2 100,00</b>	<b>9 852,71</b>	<b>7 000,00</b>	<b>1 000,00</b>	<b>8 744,03</b>
<b>SA 0 / SA 1</b>	<b>(0) Nettoergebnis (21 - 22) / (1) Geldfluss operative Gebarung (31 - 32)</b>				<b>-9 000,00</b>	<b>-2 100,00</b>	<b>-9 852,71</b>	<b>-7 000,00</b>	<b>-1 000,00</b>	<b>-8 744,03</b>
<b>SA01</b>	<b>Saldo (01) Haushaltsrücklagen (230 - 240)</b>				<b>0,00</b>	<b>0,00</b>	<b>0,00</b>	<b>0,00</b>	<b>0,00</b>	<b>0,00</b>
<b>SA00</b>	<b>Saldo (00) Nettoergebnis nach Haushaltsrücklagen (Saldo 0 + Saldo 01)</b>				<b>-9 000,00</b>	<b>-2 100,00</b>	<b>-9 852,71</b>			
<b>Investive Gebarung</b>										
<b>SU 33</b>	<b>Summe Einzahlungen investive Gebarung</b>							<b>0,00</b>	<b>0,00</b>	<b>0,00</b>
1/031000-070000	Aktivierungsfähige Rechte (immaterielle Vermögenswerte)	3411	2	42				5 000,00	10 000,00	
<b>SU 34</b>	<b>Summe Auszahlungen investive Gebarung</b>							<b>5 000,00</b>	<b>10 000,00</b>	<b>0,00</b>
<b>SA2</b>	<b>Saldo (2) Geldfluss aus der Investiven Gebarung (33 - 34)</b>							<b>-5 000,00</b>	<b>-10 000,00</b>	<b>0,00</b>
<b>SA3</b>	<b>Saldo (3) Nettofinanzierungssaldo (Saldo 1 + Saldo 2)</b>							<b>-12 000,00</b>	<b>-11 000,00</b>	<b>-8 744,03</b>
<b>Finanzierungstätigkeit</b>										
<b>SU 35</b>	<b>Summe Einzahlungen aus der Finanzierungstätigkeit</b>							<b>0,00</b>	<b>0,00</b>	<b>0,00</b>
<b>SU 36</b>	<b>Summe Auszahlungen aus der Finanzierungstätigkeit</b>							<b>0,00</b>	<b>0,00</b>	<b>0,00</b>
<b>SA4</b>	<b>Saldo (4) Geldfluss aus der Finanzierungstätigkeit (35 - 36)</b>							<b>0,00</b>	<b>0,00</b>	<b>0,00</b>
<b>SA5</b>	<b>Saldo (5) Geldfluss aus der voranschlagswirksamen Gebarung (Saldo 3 + Saldo 4)</b>							<b>-12 000,00</b>	<b>-11 000,00</b>	<b>-8 744,03</b>
<b>06</b>	<b>Sonstige Maßnahmen</b>									
<b>060</b>	<b>Beiträge an Verbände, Vereine oder sonstige Organisationen</b>									
<b>060000</b>	<b>Beiträge an Verbände, Vereine und sonstige Organisationen</b>									
<b>Operative Gebarung</b>										
<b>SU 21 / 31</b>	<b>Summe Erträge / Einzahlungen operative Gebarung</b>				<b>0,00</b>	<b>0,00</b>	<b>0,00</b>	<b>0,00</b>	<b>0,00</b>	<b>0,00</b>
1/060000-726000	Beiträge an Verbände und Vereine und Gemeindevertreterverbände	2225	3225	24	31 200,00	29 000,00	24 153,47	31 200,00	29 000,00	24 153,47
<b>SU 22 / 32</b>	<b>Summe Aufwendungen / Auszahlungen operative Gebarung</b>				<b>31 200,00</b>	<b>29 000,00</b>	<b>24 153,47</b>	<b>31 200,00</b>	<b>29 000,00</b>	<b>24 153,47</b>
<b>SA 0 / SA 1</b>	<b>(0) Nettoergebnis (21 - 22) / (1) Geldfluss operative Gebarung (31 - 32)</b>				<b>-31 200,00</b>	<b>-29 000,00</b>	<b>-24 153,47</b>	<b>-31 200,00</b>	<b>-29 000,00</b>	<b>-24 153,47</b>
<b>SA01</b>	<b>Saldo (01) Haushaltsrücklagen (230 - 240)</b>				<b>0,00</b>	<b>0,00</b>	<b>0,00</b>	<b>0,00</b>	<b>0,00</b>	<b>0,00</b>
<b>SA00</b>	<b>Saldo (00) Nettoergebnis nach Haushaltsrücklagen (Saldo 0 + Saldo 01)</b>				<b>-31 200,00</b>	<b>-29 000,00</b>	<b>-24 153,47</b>			
<b>Investive Gebarung</b>										
<b>SU 33</b>	<b>Summe Einzahlungen investive Gebarung</b>							<b>0,00</b>	<b>0,00</b>	<b>0,00</b>

	MVAG	VC QU	Ergebnisvoranschlag			Finanzierungsvoranschlag					
			EH	FH	VA 2025	VA 2024	RA 2023	VA 2025	VA 2024	RA 2023	
SU 34			Summe Auszahlungen investive Gebarung					0,00	0,00	0,00	
SA2			Saldo (2) Geldfluss aus der Investiven Gebarung (33 – 34)					0,00	0,00	0,00	
SA3			Saldo (3) Nettofinanzierungssaldo (Saldo 1 + Saldo 2)					-31 200,00	-29 000,00	-24 153,47	
Finanzierungstätigkeit											
SU 35			Summe Einzahlungen aus der Finanzierungstätigkeit					0,00	0,00	0,00	
SU 36			Summe Auszahlungen aus der Finanzierungstätigkeit					0,00	0,00	0,00	
SA4			Saldo (4) Geldfluss aus der Finanzierungstätigkeit (35 – 36)					0,00	0,00	0,00	
SA5			Saldo (5) Geldfluss aus der voranschlagswirksamen Gebarung (Saldo 3 + Saldo 4)					-31 200,00	-29 000,00	-24 153,47	
061			Sonstige Subventionen								
061000			Sonstige Subventionen								
Operative Gebarung											
SU 21 / 31			Summe Erträge / Einzahlungen operative Gebarung			0,00	0,00	0,00	0,00	0,00	
1/061000-757000			Subventionen	2234 3234	27	1 000,00	1 000,00	1 664,00	1 000,00	1 000,00	1 664,00
SU 22 / 32			Summe Aufwendungen / Auszahlungen operative Gebarung			1 000,00	1 000,00	1 664,00	1 000,00	1 000,00	1 664,00
SA 0 / SA 1			(0) Nettoergebnis (21 - 22) / (1) Geldfluss operative Gebarung (31 – 32)			-1 000,00	-1 000,00	-1 664,00	-1 000,00	-1 000,00	-1 664,00
SA01			Saldo (01) Haushaltsrücklagen (230 - 240)			0,00	0,00	0,00	0,00	0,00	0,00
SA00			Saldo (00) Nettoergebnis nach Haushaltsrücklagen (Saldo 0 + Saldo 01)			-1 000,00	-1 000,00	-1 664,00			
Investive Gebarung											
SU 33			Summe Einzahlungen investive Gebarung					0,00	0,00	0,00	
SU 34			Summe Auszahlungen investive Gebarung					0,00	0,00	0,00	
SA2			Saldo (2) Geldfluss aus der Investiven Gebarung (33 – 34)					0,00	0,00	0,00	
SA3			Saldo (3) Nettofinanzierungssaldo (Saldo 1 + Saldo 2)					-1 000,00	-1 000,00	-1 664,00	
Finanzierungstätigkeit											
SU 35			Summe Einzahlungen aus der Finanzierungstätigkeit					0,00	0,00	0,00	
SU 36			Summe Auszahlungen aus der Finanzierungstätigkeit					0,00	0,00	0,00	
SA4			Saldo (4) Geldfluss aus der Finanzierungstätigkeit (35 – 36)					0,00	0,00	0,00	
SA5			Saldo (5) Geldfluss aus der voranschlagswirksamen Gebarung (Saldo 3 + Saldo 4)					-1 000,00	-1 000,00	-1 664,00	
062			Ehrungen und Auszeichnungen								
062000			Ehrungen und Auszeichnungen								
Operative Gebarung											
SU 21 / 31			Summe Erträge / Einzahlungen operative Gebarung			0,00	0,00	0,00	0,00	0,00	
1/062000-413000			Ehrengaben für Jubilare	2221 3221	23	2 000,00	2 500,00	2 494,68	2 000,00	2 500,00	2 164,68
SU 22 / 32			Summe Aufwendungen / Auszahlungen operative Gebarung			2 000,00	2 500,00	2 494,68	2 000,00	2 500,00	2 164,68
SA 0 / SA 1			(0) Nettoergebnis (21 - 22) / (1) Geldfluss operative Gebarung (31 – 32)			-2 000,00	-2 500,00	-2 494,68	-2 000,00	-2 500,00	-2 164,68
SA01			Saldo (01) Haushaltsrücklagen (230 - 240)			0,00	0,00	0,00	0,00	0,00	0,00
SA00			Saldo (00) Nettoergebnis nach Haushaltsrücklagen (Saldo 0 + Saldo 01)			-2 000,00	-2 500,00	-2 494,68			

	MVAG	VC QU	Ergebnisvoranschlag			Finanzierungsvoranschlag			
			EH	FH	VA 2025	VA 2024	RA 2023	VA 2025	VA 2024
<b>Investive Gebarung</b>									
SU 33							0,00	0,00	0,00
SU 34							0,00	0,00	0,00
SA2							0,00	0,00	0,00
SA3							-2 000,00	-2 500,00	-2 164,68
<b>Finanzierungstätigkeit</b>									
SU 35							0,00	0,00	0,00
SU 36							0,00	0,00	0,00
SA4							0,00	0,00	0,00
SA5							-2 000,00	-2 500,00	-2 164,68
<b>08 Pensionen (soweit nicht aufgeteilt)</b>									
<b>080 Pensionen (soweit nicht aufgeteilt)</b>									
<b>080000 Pensionen</b>									
<b>Operative Gebarung</b>									
2/080000+868000			2124	3124	16			6 702,10	6 702,10
SU 21 / 31						0,00	0,00	6 702,10	6 702,10
1/080000-760000			2234	3234	21	106 000,00	104 700,00	59 546,58	59 546,58
SU 22 / 32						106 000,00	104 700,00	59 546,58	59 546,58
SA 0 / SA 1						-106 000,00	-104 700,00	-52 844,48	-52 844,48
SA01						0,00	0,00	0,00	0,00
SA00						-106 000,00	-104 700,00	-52 844,48	-52 844,48
<b>Investive Gebarung</b>									
SU 33							0,00	0,00	0,00
SU 34							0,00	0,00	0,00
SA2							0,00	0,00	0,00
SA3							-106 000,00	-104 700,00	-52 844,48
<b>Finanzierungstätigkeit</b>									
SU 35							0,00	0,00	0,00
SU 36							0,00	0,00	0,00
SA4							0,00	0,00	0,00
SA5							-106 000,00	-104 700,00	-52 844,48

		MVAG		VC QU	Ergebnisvoranschlag			Finanzierungsvoranschlag		
		EH	FH		VA 2025	VA 2024	RA 2023	VA 2025	VA 2024	RA 2023
<b>09</b>	<b>Personalbetreuung</b>									
<b>090</b>	<b>Bezugsvorschüsse und Darlehen</b>									
<b>090000</b>	<b>Bezugsvorschüsse und Darlehen</b>									
<b>Operative Gebarung</b>										
SU 21 / 31	Summe Erträge / Einzahlungen operative Gebarung				0,00	0,00	0,00	0,00	0,00	0,00
SU 22 / 32	Summe Aufwendungen / Auszahlungen operative Gebarung				0,00	0,00	0,00	0,00	0,00	0,00
SA 0 / SA 1	(0) Nettoergebnis (21 - 22) / (1) Geldfluss operative Gebarung (31 - 32)				0,00	0,00	0,00	0,00	0,00	0,00
SA01	Saldo (01) Haushaltsrücklagen (230 - 240)				0,00	0,00	0,00	0,00	0,00	0,00
SA00	Saldo (00) Nettoergebnis nach Haushaltsrücklagen (Saldo 0 + Saldo 01)				0,00	0,00	0,00	0,00	0,00	0,00
<b>Investive Gebarung</b>										
2/090000+273000	Bezugsvorschüsse - Rückzahlungen		3325	53				500,00	4 000,00	8 890,00
SU 33	Summe Einzahlungen investive Gebarung							500,00	4 000,00	8 890,00
1/090000-273000	Bezugsvorschüsse und Darlehen		3425	63				7 000,00	7 000,00	5 200,00
SU 34	Summe Auszahlungen investive Gebarung							7 000,00	7 000,00	5 200,00
SA2	Saldo (2) Geldfluss aus der Investiven Gebarung (33 - 34)							-6 500,00	-3 000,00	3 690,00
SA3	Saldo (3) Nettofinanzierungssaldo (Saldo 1 + Saldo 2)							-6 500,00	-3 000,00	3 690,00
<b>Finanzierungstätigkeit</b>										
SU 35	Summe Einzahlungen aus der Finanzierungstätigkeit							0,00	0,00	0,00
SU 36	Summe Auszahlungen aus der Finanzierungstätigkeit							0,00	0,00	0,00
SA4	Saldo (4) Geldfluss aus der Finanzierungstätigkeit (35 - 36)							0,00	0,00	0,00
SA5	Saldo (5) Geldfluss aus der voranschlagswirksamen Gebarung (Saldo 3 + Saldo 4)							-6 500,00	-3 000,00	3 690,00
<b>091</b>	<b>Personalaus- und Personalfortbildung</b>									
<b>091000</b>	<b>Personalaus- und Fortbildung</b>									
<b>Operative Gebarung</b>										
SU 21 / 31	Summe Erträge / Einzahlungen operative Gebarung				0,00	0,00	0,00	0,00	0,00	0,00
1/091000-728400	Schulung der Bediensteten		2225	3225	24	10 000,00	20 000,00	8 795,22	10 000,00	20 000,00
1/091000-728401	Schulung der Bediensteten 0% MWST		2225	3225	24	3 000,00	4 000,00		3 000,00	4 000,00
SU 22 / 32	Summe Aufwendungen / Auszahlungen operative Gebarung				13 000,00	24 000,00	8 795,22	13 000,00	24 000,00	8 566,34
SA 0 / SA 1	(0) Nettoergebnis (21 - 22) / (1) Geldfluss operative Gebarung (31 - 32)				-13 000,00	-24 000,00	-8 795,22	-13 000,00	-24 000,00	-8 566,34
SA01	Saldo (01) Haushaltsrücklagen (230 - 240)				0,00	0,00	0,00	0,00	0,00	0,00
SA00	Saldo (00) Nettoergebnis nach Haushaltsrücklagen (Saldo 0 + Saldo 01)				-13 000,00	-24 000,00	-8 795,22			
<b>Investive Gebarung</b>										
SU 33	Summe Einzahlungen investive Gebarung							0,00	0,00	0,00
SU 34	Summe Auszahlungen investive Gebarung							0,00	0,00	0,00
SA2	Saldo (2) Geldfluss aus der Investiven Gebarung (33 - 34)							0,00	0,00	0,00
SA3	Saldo (3) Nettofinanzierungssaldo (Saldo 1 + Saldo 2)							-13 000,00	-24 000,00	-8 566,34

	MVAG	VC	QU	Ergebnisvoranschlag			Finanzierungsvoranschlag			
				EH	FH	VA 2025	VA 2024	RA 2023	VA 2025	VA 2024
<b>Finanzierungstätigkeit</b>										
SU 35								0,00	0,00	0,00
SU 36								0,00	0,00	0,00
SA4								0,00	0,00	0,00
SA5								-13 000,00	-24 000,00	-8 566,34
<b>094</b>	<b>Gemeinschaftspflege</b>									
<b>094000</b>	<b>Gemeinschaftspflege</b>									
<b>Operative Gebarung</b>										
2/094000+828000	Rückersätze für Aufwendungen Betriebsausflug	2116	3116	18	500,00	500,00		500,00	500,00	
SU 21 / 31	Summe Erträge / Einzahlungen operative Gebarung				500,00	500,00	0,00	500,00	500,00	0,00
1/094000-590000	Freiwillige Sozialleistungen	2212	3212	20	7 200,00	7 100,00	4 269,30	7 200,00	7 100,00	4 269,30
SU 22 / 32	Summe Aufwendungen / Auszahlungen operative Gebarung				7 200,00	7 100,00	4 269,30	7 200,00	7 100,00	4 269,30
SA 0 / SA 1	(0) Nettoergebnis (21 - 22) / (1) Geldfluss operative Gebarung (31 – 32)				-6 700,00	-6 600,00	-4 269,30	-6 700,00	-6 600,00	-4 269,30
SA01	Saldo (01) Haushaltsrücklagen (230 - 240)				0,00	0,00	0,00	0,00	0,00	0,00
SA00	Saldo (00) Nettoergebnis nach Haushaltsrücklagen (Saldo 0 + Saldo 01)				-6 700,00	-6 600,00	-4 269,30			
<b>Investive Gebarung</b>										
SU 33	Summe Einzahlungen investive Gebarung							0,00	0,00	0,00
SU 34	Summe Auszahlungen investive Gebarung							0,00	0,00	0,00
SA2	Saldo (2) Geldfluss aus der Investiven Gebarung (33 – 34)							0,00	0,00	0,00
SA3	Saldo (3) Nettofinanzierungssaldo (Saldo 1 + Saldo 2)							-6 700,00	-6 600,00	-4 269,30
<b>Finanzierungstätigkeit</b>										
SU 35	Summe Einzahlungen aus der Finanzierungstätigkeit							0,00	0,00	0,00
SU 36	Summe Auszahlungen aus der Finanzierungstätigkeit							0,00	0,00	0,00
SA4	Saldo (4) Geldfluss aus der Finanzierungstätigkeit (35 – 36)							0,00	0,00	0,00
SA5	Saldo (5) Geldfluss aus der voranschlagswirksamen Gebarung (Saldo 3 + Saldo 4)							-6 700,00	-6 600,00	-4 269,30

		MVAG		VC QU	Ergebnisvoranschlag			Finanzierungsvoranschlag		
		EH	FH		VA 2025	VA 2024	RA 2023	VA 2025	VA 2024	RA 2023
<b>1 Öffentliche Ordnung und Sicherheit</b>										
<b>13</b>	<b>Sonderpolizei</b>									
<b>131</b>	<b>Bau- und Feuerpolizei</b>									
<b>131000</b>	<b>Bau- und Feuerpolizei</b>									
<b>Operative Gebarung</b>										
2/131000+808000	Hausnummernschilder	2116	3116	16	100,00	100,00	153,40	100,00	100,00	153,40
2/131000+816800	Ersatz der Sachverständigenhonorare	2114	3114	13	3 000,00	3 000,00	5 505,58	3 000,00	3 000,00	5 335,58
<b>SU 21 / 31</b>	<b>Summe Erträge / Einzahlungen operative Gebarung</b>				<b>3 100,00</b>	<b>3 100,00</b>	<b>5 658,98</b>	<b>3 100,00</b>	<b>3 100,00</b>	<b>5 488,98</b>
1/131000-413000	Hausnummernschilder	2221	3221	23	200,00	300,00	94,80	200,00	300,00	94,80
1/131000-640000	Sachverständigenhonorare	2222	3222	24	4 800,00	4 800,00	7 035,58	4 800,00	4 800,00	7 035,58
<b>SU 22 / 32</b>	<b>Summe Aufwendungen / Auszahlungen operative Gebarung</b>				<b>5 000,00</b>	<b>5 100,00</b>	<b>7 130,38</b>	<b>5 000,00</b>	<b>5 100,00</b>	<b>7 130,38</b>
<b>SA 0 / SA 1</b>	<b>(0) Nettoergebnis (21 - 22) / (1) Geldfluss operative Gebarung (31 - 32)</b>				<b>-1 900,00</b>	<b>-2 000,00</b>	<b>-1 471,40</b>	<b>-1 900,00</b>	<b>-2 000,00</b>	<b>-1 641,40</b>
<b>SA01</b>	<b>Saldo (01) Haushaltsrücklagen (230 - 240)</b>				<b>0,00</b>	<b>0,00</b>	<b>0,00</b>	<b>0,00</b>	<b>0,00</b>	<b>0,00</b>
<b>SA00</b>	<b>Saldo (00) Nettoergebnis nach Haushaltsrücklagen (Saldo 0 + Saldo 01)</b>				<b>-1 900,00</b>	<b>-2 000,00</b>	<b>-1 471,40</b>			
<b>Investive Gebarung</b>										
<b>SU 33</b>	<b>Summe Einzahlungen investive Gebarung</b>							<b>0,00</b>	<b>0,00</b>	<b>0,00</b>
<b>SU 34</b>	<b>Summe Auszahlungen investive Gebarung</b>							<b>0,00</b>	<b>0,00</b>	<b>0,00</b>
<b>SA2</b>	<b>Saldo (2) Geldfluss aus der Investiven Gebarung (33 - 34)</b>							<b>0,00</b>	<b>0,00</b>	<b>0,00</b>
<b>SA3</b>	<b>Saldo (3) Nettofinanzierungssaldo (Saldo 1 + Saldo 2)</b>							<b>-1 900,00</b>	<b>-2 000,00</b>	<b>-1 641,40</b>
<b>Finanzierungstätigkeit</b>										
<b>SU 35</b>	<b>Summe Einzahlungen aus der Finanzierungstätigkeit</b>							<b>0,00</b>	<b>0,00</b>	<b>0,00</b>
<b>SU 36</b>	<b>Summe Auszahlungen aus der Finanzierungstätigkeit</b>							<b>0,00</b>	<b>0,00</b>	<b>0,00</b>
<b>SA4</b>	<b>Saldo (4) Geldfluss aus der Finanzierungstätigkeit (35 - 36)</b>							<b>0,00</b>	<b>0,00</b>	<b>0,00</b>
<b>SA5</b>	<b>Saldo (5) Geldfluss aus der voranschlagswirksamen Gebarung (Saldo 3 + Saldo 4)</b>							<b>-1 900,00</b>	<b>-2 000,00</b>	<b>-1 641,40</b>
<b>132</b>	<b>Gesundheitspolizei</b>									
<b>132000</b>	<b>Gesundheitspolizei</b>									
<b>Operative Gebarung</b>										
<b>SU 21 / 31</b>	<b>Summe Erträge / Einzahlungen operative Gebarung</b>				<b>0,00</b>	<b>0,00</b>	<b>0,00</b>	<b>0,00</b>	<b>0,00</b>	<b>0,00</b>
1/132000-728000	Totenbeschau	2225	3225	24	9 000,00	8 700,00	9 086,16	9 000,00	8 700,00	7 855,00
1/132000-728100	Entgelte für sonstige Leistungen	2225	3225	24	100,00	200,00		100,00	200,00	
<b>SU 22 / 32</b>	<b>Summe Aufwendungen / Auszahlungen operative Gebarung</b>				<b>9 100,00</b>	<b>8 900,00</b>	<b>9 086,16</b>	<b>9 100,00</b>	<b>8 900,00</b>	<b>7 855,00</b>
<b>SA 0 / SA 1</b>	<b>(0) Nettoergebnis (21 - 22) / (1) Geldfluss operative Gebarung (31 - 32)</b>				<b>-9 100,00</b>	<b>-8 900,00</b>	<b>-9 086,16</b>	<b>-9 100,00</b>	<b>-8 900,00</b>	<b>-7 855,00</b>
<b>SA01</b>	<b>Saldo (01) Haushaltsrücklagen (230 - 240)</b>				<b>0,00</b>	<b>0,00</b>	<b>0,00</b>	<b>0,00</b>	<b>0,00</b>	<b>0,00</b>
<b>SA00</b>	<b>Saldo (00) Nettoergebnis nach Haushaltsrücklagen (Saldo 0 + Saldo 01)</b>				<b>-9 100,00</b>	<b>-8 900,00</b>	<b>-9 086,16</b>			

	MVAG	VC	QU	Ergebnisvoranschlag			Finanzierungsvoranschlag				
				EH	FH	VA 2025	VA 2024	RA 2023	VA 2025	VA 2024	RA 2023
<b>Investive Gebarung</b>											
SU 33								0,00	0,00	0,00	
SU 34								0,00	0,00	0,00	
SA2								0,00	0,00	0,00	
SA3								-9 100,00	-8 900,00	-7 855,00	
<b>Finanzierungstätigkeit</b>											
SU 35								0,00	0,00	0,00	
SU 36								0,00	0,00	0,00	
SA4								0,00	0,00	0,00	
SA5								-9 100,00	-8 900,00	-7 855,00	
133											
133000											
<b>Operative Gebarung</b>											
2/133000+808000				2116	3116	16	100,00	100,00	74,00	100,00	74,00
2/133000+828000				2116	3116	18			40,80		40,80
SU 21 / 31							100,00	100,00	114,80	100,00	114,80
1/133000-413000				2221	3221	23	100,00	100,00		100,00	
1/133000-728000				2225	3225	24			61,20		61,20
SU 22 / 32							100,00	100,00	61,20	100,00	61,20
SA 0 / SA 1							0,00	0,00	53,60	0,00	53,60
SA01							0,00	0,00	0,00	0,00	0,00
SA00							0,00	0,00	53,60		
<b>Investive Gebarung</b>											
SU 33								0,00	0,00	0,00	
SU 34								0,00	0,00	0,00	
SA2								0,00	0,00	0,00	
SA3								0,00	0,00	53,60	
<b>Finanzierungstätigkeit</b>											
SU 35								0,00	0,00	0,00	
SU 36								0,00	0,00	0,00	
SA4								0,00	0,00	0,00	
SA5								0,00	0,00	53,60	

		MVAG VC QU			Ergebnisvoranschlag			Finanzierungsvoranschlag		
		EH	FH		VA 2025	VA 2024	RA 2023	VA 2025	VA 2024	RA 2023
<b>16</b>	<b>Feuerwehrwesen</b>									
<b>163</b>	<b>Freiwillige Feuerwehren</b>									
<b>163000</b>	<b>Freiwillige Feuerwehren</b>									
<b>Operative Gebarung</b>										
2/163000+813000	Erträge aus der Auflösung von Investitionszuschüssen (Kapitaltransfers)	2127			9 000,00	8 300,00	8 645,00			
<b>SU 21 / 31</b>	<b>Summe Erträge / Einzahlungen operative Gebarung</b>				<b>9 000,00</b>	<b>8 300,00</b>	<b>8 645,00</b>	<b>0,00</b>	<b>0,00</b>	<b>0,00</b>
1/163000-680000	Planmäßige Abschreibung	2226			22 000,00	22 000,00	22 000,07			
1/163000-728000	WArtung Notstromaggregat	2225	3225		1 100,00	1 100,00		1 100,00	1 100,00	
1/163000-754000	Beiträge an Freiwillige Feuerwehren	2231	3231	26	39 900,00	32 000,00	27 809,42	39 900,00	32 000,00	27 809,42
<b>SU 22 / 32</b>	<b>Summe Aufwendungen / Auszahlungen operative Gebarung</b>				<b>63 000,00</b>	<b>55 100,00</b>	<b>49 809,49</b>	<b>41 000,00</b>	<b>33 100,00</b>	<b>27 809,42</b>
<b>SA 0 / SA 1</b>	<b>(0) Nettoergebnis (21 - 22) / (1) Geldfluss operative Gebarung (31 - 32)</b>				<b>-54 000,00</b>	<b>-46 800,00</b>	<b>-41 164,49</b>	<b>-41 000,00</b>	<b>-33 100,00</b>	<b>-27 809,42</b>
<b>SA01</b>	<b>Saldo (01) Haushaltsrücklagen (230 - 240)</b>				<b>0,00</b>	<b>0,00</b>	<b>0,00</b>	<b>0,00</b>	<b>0,00</b>	<b>0,00</b>
<b>SA00</b>	<b>Saldo (00) Nettoergebnis nach Haushaltsrücklagen (Saldo 0 + Saldo 01)</b>				<b>-54 000,00</b>	<b>-46 800,00</b>	<b>-41 164,49</b>			
<b>Investive Gebarung</b>										
<b>SU 33</b>	<b>Summe Einzahlungen investive Gebarung</b>							<b>0,00</b>	<b>0,00</b>	<b>0,00</b>
<b>SU 34</b>	<b>Summe Auszahlungen investive Gebarung</b>							<b>0,00</b>	<b>0,00</b>	<b>0,00</b>
<b>SA2</b>	<b>Saldo (2) Geldfluss aus der Investiven Gebarung (33 - 34)</b>							<b>0,00</b>	<b>0,00</b>	<b>0,00</b>
<b>SA3</b>	<b>Saldo (3) Nettofinanzierungssaldo (Saldo 1 + Saldo 2)</b>							<b>-41 000,00</b>	<b>-33 100,00</b>	<b>-27 809,42</b>
<b>Finanzierungstätigkeit</b>										
<b>SU 35</b>	<b>Summe Einzahlungen aus der Finanzierungstätigkeit</b>							<b>0,00</b>	<b>0,00</b>	<b>0,00</b>
<b>SU 36</b>	<b>Summe Auszahlungen aus der Finanzierungstätigkeit</b>							<b>0,00</b>	<b>0,00</b>	<b>0,00</b>
<b>SA4</b>	<b>Saldo (4) Geldfluss aus der Finanzierungstätigkeit (35 - 36)</b>							<b>0,00</b>	<b>0,00</b>	<b>0,00</b>
<b>SA5</b>	<b>Saldo (5) Geldfluss aus der voranschlagswirksamen Gebarung (Saldo 3 + Saldo 4)</b>							<b>-41 000,00</b>	<b>-33 100,00</b>	<b>-27 809,42</b>
<b>163001</b>	<b>Feuerwehr Notstromaggregat</b>									
<b>Operative Gebarung</b>										
6/163001+829912	Zuführung von VH 14 Bauhof	2116	3116	1 18			50 785,24			50 785,24
<b>SU 21 / 31</b>	<b>Summe Erträge / Einzahlungen operative Gebarung</b>				<b>0,00</b>	<b>0,00</b>	<b>50 785,24</b>	<b>0,00</b>	<b>0,00</b>	<b>50 785,24</b>
1/163001-680000	Planmäßige Abschreibung	2226			5 800,00		2 914,26			
<b>SU 22 / 32</b>	<b>Summe Aufwendungen / Auszahlungen operative Gebarung</b>				<b>5 800,00</b>	<b>0,00</b>	<b>2 914,26</b>	<b>0,00</b>	<b>0,00</b>	<b>0,00</b>
<b>SA 0 / SA 1</b>	<b>(0) Nettoergebnis (21 - 22) / (1) Geldfluss operative Gebarung (31 - 32)</b>				<b>-5 800,00</b>	<b>0,00</b>	<b>47 870,98</b>	<b>0,00</b>	<b>0,00</b>	<b>50 785,24</b>
<b>SA01</b>	<b>Saldo (01) Haushaltsrücklagen (230 - 240)</b>				<b>0,00</b>	<b>0,00</b>	<b>0,00</b>	<b>0,00</b>	<b>0,00</b>	<b>0,00</b>
<b>SA00</b>	<b>Saldo (00) Nettoergebnis nach Haushaltsrücklagen (Saldo 0 + Saldo 01)</b>				<b>-5 800,00</b>	<b>0,00</b>	<b>47 870,98</b>			



		MVAG		VC QU	Ergebnisvoranschlag			Finanzierungsvoranschlag		
		EH	FH		VA 2025	VA 2024	RA 2023	VA 2025	VA 2024	RA 2023
<b>Investive Gebarung</b>										
6/163001+301000	KT Länder, Landesfonds und Landeskammern - Förd.LandesFW Verband		3331	1 33						7 500,00
<b>SU 33</b>	<b>Summe Einzahlungen investive Gebarung</b>							<b>0,00</b>	<b>0,00</b>	<b>7 500,00</b>
5/163001-020000	Notstromaggregat		3414	1 41						58 285,24
<b>SU 34</b>	<b>Summe Auszahlungen investive Gebarung</b>							<b>0,00</b>	<b>0,00</b>	<b>58 285,24</b>
<b>SA2</b>	<b>Saldo (2) Geldfluss aus der Investiven Gebarung (33 – 34)</b>							<b>0,00</b>	<b>0,00</b>	<b>-50 785,24</b>
<b>SA3</b>	<b>Saldo (3) Nettofinanzierungssaldo (Saldo 1 + Saldo 2)</b>							<b>0,00</b>	<b>0,00</b>	<b>0,00</b>
<b>Finanzierungstätigkeit</b>										
<b>SU 35</b>	<b>Summe Einzahlungen aus der Finanzierungstätigkeit</b>							<b>0,00</b>	<b>0,00</b>	<b>0,00</b>
<b>SU 36</b>	<b>Summe Auszahlungen aus der Finanzierungstätigkeit</b>							<b>0,00</b>	<b>0,00</b>	<b>0,00</b>
<b>SA4</b>	<b>Saldo (4) Geldfluss aus der Finanzierungstätigkeit (35 – 36)</b>							<b>0,00</b>	<b>0,00</b>	<b>0,00</b>
<b>SA5</b>	<b>Saldo (5) Geldfluss aus der voranschlagswirksamen Gebarung (Saldo 3 + Saldo 4)</b>							<b>0,00</b>	<b>0,00</b>	<b>0,00</b>
<b>163002</b>	<b>Freiwillige Feuerwehren Mannschaftsbus</b>									
<b>Operative Gebarung</b>										
6/163002+871000	Kapitaltransfers aus Gemeinde- Bedarfszuweisungsmitteln		2121	3121 1	50 000,00			50 000,00		
<b>SU 21 / 31</b>	<b>Summe Erträge / Einzahlungen operative Gebarung</b>				<b>50 000,00</b>	<b>0,00</b>	<b>0,00</b>	<b>50 000,00</b>	<b>0,00</b>	<b>0,00</b>
<b>SU 22 / 32</b>	<b>Summe Aufwendungen / Auszahlungen operative Gebarung</b>				<b>0,00</b>	<b>0,00</b>	<b>0,00</b>	<b>0,00</b>	<b>0,00</b>	<b>0,00</b>
<b>SA 0 / SA 1</b>	<b>(0) Nettoergebnis (21 - 22) / (1) Geldfluss operative Gebarung (31 – 32)</b>				<b>50 000,00</b>	<b>0,00</b>	<b>0,00</b>	<b>50 000,00</b>	<b>0,00</b>	<b>0,00</b>
<b>SA01</b>	<b>Saldo (01) Haushaltsrücklagen (230 - 240)</b>				<b>0,00</b>	<b>0,00</b>	<b>0,00</b>	<b>0,00</b>	<b>0,00</b>	<b>0,00</b>
<b>SA00</b>	<b>Saldo (00) Nettoergebnis nach Haushaltsrücklagen (Saldo 0 + Saldo 01)</b>				<b>50 000,00</b>	<b>0,00</b>	<b>0,00</b>	<b>0,00</b>	<b>0,00</b>	<b>0,00</b>
<b>Investive Gebarung</b>										
<b>SU 33</b>	<b>Summe Einzahlungen investive Gebarung</b>							<b>0,00</b>	<b>0,00</b>	<b>0,00</b>
5/163002-040000	Fahrzeuge		3414	1				64 000,00		
<b>SU 34</b>	<b>Summe Auszahlungen investive Gebarung</b>							<b>64 000,00</b>	<b>0,00</b>	<b>0,00</b>
<b>SA2</b>	<b>Saldo (2) Geldfluss aus der Investiven Gebarung (33 – 34)</b>							<b>-64 000,00</b>	<b>0,00</b>	<b>0,00</b>
<b>SA3</b>	<b>Saldo (3) Nettofinanzierungssaldo (Saldo 1 + Saldo 2)</b>							<b>-14 000,00</b>	<b>0,00</b>	<b>0,00</b>
<b>Finanzierungstätigkeit</b>										
<b>SU 35</b>	<b>Summe Einzahlungen aus der Finanzierungstätigkeit</b>							<b>0,00</b>	<b>0,00</b>	<b>0,00</b>
<b>SU 36</b>	<b>Summe Auszahlungen aus der Finanzierungstätigkeit</b>							<b>0,00</b>	<b>0,00</b>	<b>0,00</b>
<b>SA4</b>	<b>Saldo (4) Geldfluss aus der Finanzierungstätigkeit (35 – 36)</b>							<b>0,00</b>	<b>0,00</b>	<b>0,00</b>
<b>SA5</b>	<b>Saldo (5) Geldfluss aus der voranschlagswirksamen Gebarung (Saldo 3 + Saldo 4)</b>							<b>-14 000,00</b>	<b>0,00</b>	<b>0,00</b>

	MVAG	VC QU	Ergebnisvoranschlag			Finanzierungsvoranschlag				
			EH	FH	VA 2025	VA 2024	RA 2023	VA 2025	VA 2024	RA 2023
<b>18</b>										
<b>180</b>										
<b>180000</b>										
<b>Operative Gebarung</b>										
<b>SU 21 / 31</b>										
1/180000-726000										
<b>SU 22 / 32</b>										
<b>SA 0 / SA 1</b>										
<b>SA01</b>										
<b>SA00</b>										
<b>Investive Gebarung</b>										
<b>SU 33</b>										
<b>SU 34</b>										
<b>SA2</b>										
<b>SA3</b>										
<b>Finanzierungstätigkeit</b>										
<b>SU 35</b>										
<b>SU 36</b>										
<b>SA4</b>										
<b>SA5</b>										

		MVAG		VC QU	Ergebnisvoranschlag			Finanzierungsvoranschlag		
		EH	FH		VA 2025	VA 2024	RA 2023	VA 2025	VA 2024	RA 2023
<b>2 Unterricht, Erziehung, Sport und Wissenschaft</b>										
<b>21</b>	<b>Allgemeinbildender Unterricht</b>									
<b>211</b>	<b>Volksschulen</b>									
<b>211000</b>	<b>Volksschule</b>									
<b>Operative Gebarung</b>										
2/211000+808000	Essen für Nachmittagsbetreuung	2116	3116	16	9 900,00	10 000,00	8 116,76	9 900,00	10 000,00	8 200,56
2/211000+813000	Erträge aus der Auflösung von Investitionszuschüssen (Kapitaltransfers)	2127			11 200,00	9 800,00	9 851,55			
2/211000+817000	Erträge aus der Auflösung von sonstigen Rückstellungen	2117					522,56			
2/211000+827000	Personalkostenersätze	2116	3116	18	34 900,00	31 200,00	29 831,91	34 900,00	31 200,00	29 831,91
2/211000+828000	Rückersätze von Ausgaben	2116	3116	18	29 200,00	28 400,00	29 853,39	29 200,00	28 400,00	28 257,39
2/211000+829000	Versicherung - Schadenersatzleistung Keller Volksschule Stromkosten	2116	3116	18			2 545,90			2 545,90
2/211000+861000	Zuschüsse für ganztägige Schulformen	2121	3121	15	18 000,00	18 000,00	18 000,00	18 000,00	18 000,00	18 000,00
2/211000+861020	Transfers von Ländern, Landesfonds und Landeskammern Schul-u.KIGA Fonds	2121	3121		100,00			100,00		
6/211000+899000	Entnahmen aus Verrechnungsrücklagen zwischen operativer Gebarung und Projekten	2116		1		50 400,00				
<b>SU 21 / 31</b>	<b>Summe Erträge / Einzahlungen operative Gebarung</b>				<b>103 300,00</b>	<b>147 800,00</b>	<b>98 722,07</b>	<b>92 100,00</b>	<b>87 600,00</b>	<b>86 835,76</b>
1/211000-400000	Geringwertige Wirtschaftsgüter	2221	3221	23	3 200,00	2 000,00	2 055,37	3 200,00	2 000,00	2 055,37
1/211000-400010	GWG NM-Betreuung	2221	3221	23	500,00	500,00		500,00	500,00	
1/211000-400100	Dienstbekleidung	2221	3221	23	200,00	200,00	129,96	200,00	200,00	129,96
1/211000-430000	Essen für NM-Betreuung	2221	3221	23	9 900,00	10 000,00	9 148,47	9 900,00	10 000,00	9 837,37
1/211000-452000	Treibstoffe	2221	3221	23	200,00	200,00	135,73	200,00	200,00	135,73
1/211000-454000	Reinigungsmaterial	2221	3221	23	2 800,00	3 500,00	2 386,30	2 800,00	3 500,00	2 684,78
1/211000-456000	Schreib- und Büromittel	2221	3221	23	800,00	800,00	458,22	800,00	800,00	458,22
1/211000-456100	Schreib- und Unterrichtsmaterial, Hefte für Schüler	2221	3221	23	8 000,00	8 100,00	6 321,09	8 000,00	8 100,00	6 311,21
1/211000-457000	Druckwerke,Schulbücherei,Lernbehelfe	2221	3221	23	2 000,00	2 400,00	2 381,65	2 000,00	2 400,00	2 381,65
1/211000-458000	Hausapotheke	2221	3221	23	200,00	300,00		200,00	300,00	
1/211000-459000	Sonstige Verbrauchsgüter	2221	3221	23	1 500,00	2 000,00	2 909,40	1 500,00	2 000,00	2 931,58
1/211000-511000	Bezüge der Vertragsbediensteten in handwerklicher Verwendung	2211	3211	20	117 500,00	111 800,00	101 896,56	117 500,00	111 800,00	101 896,56
1/211000-580000	Dienstgeberbeiträge zum Ausgleichsfonds für Familienbeihilfen	2212	3212	20	4 400,00	4 200,00	3 743,52	4 400,00	4 200,00	3 743,52
1/211000-582000	Dgbtg Sozialversicherung	2212	3212	20	25 200,00	23 800,00	21 490,62	25 200,00	23 800,00	21 490,62
1/211000-592000	Dotierung von Rückstellungen für Jubiläumszuwendungen	2214			500,00	600,00				

		MVAG		VC QU	Ergebnisvoranschlag			Finanzierungsvoranschlag		
		EH	FH		VA 2025	VA 2024	RA 2023	VA 2025	VA 2024	RA 2023
1/211000-600000	Stromkosten	2222	3222	24	8 900,00	14 600,00	14 303,75	8 900,00	14 600,00	14 303,75
1/211000-600100	Fernwärme	2222	3222	24	33 500,00	34 000,00	30 058,04	33 500,00	34 000,00	30 058,04
1/211000-614000	Instandhaltung vom Schulgebäude	2224	3224	24	3 100,00	30 000,00	9 608,61	3 100,00	30 000,00	5 031,71
1/211000-618000	Instandhaltung Schuleinrichtung u. Ausattung	2224	3224	24	2 100,00	2 000,00	1 493,38	2 100,00	2 000,00	1 450,11
1/211000-621000	Schülerbeförderung	2222	3222	24	1 000,00	1 000,00	1 030,64	1 000,00	1 000,00	950,00
1/211000-630000	Portogebühren	2222	3222	24	300,00	300,00	131,74	300,00	300,00	123,94
1/211000-631000	Telefongebühren	2222	3222	24	1 700,00	1 700,00	1 548,58	1 700,00	1 700,00	1 548,58
1/211000-670000	Versicherungen	2222	3222	24	7 900,00	6 800,00	6 785,13	7 900,00	6 800,00	6 785,13
1/211000-680000	Planmäßige Abschreibung	2226			65 800,00	66 300,00	67 797,03			
1/211000-700000	Miete Kopierer	2223	3223		4 000,00	3 800,00		4 000,00	3 800,00	
1/211000-710000	Öffentliche Abgaben	2225	3225	24	100,00	100,00	304,43	100,00	100,00	304,43
1/211000-711000	Geb. für die Ben. von Gde.Einricht- ungen u. -anlag. gem. FAG (Ausgabe)	2225	3225	24	9 400,00	9 200,00	8 196,29	9 400,00	9 200,00	8 196,29
1/211000-728000	Entgelte für sonstige Leistungen	2225	3225	24	4 100,00	4 100,00	3 383,18	4 100,00	4 100,00	3 383,18
1/211000-728100	Schularzt-Zahnarzt	2225	3225	24	1 900,00	1 900,00	2 101,49	1 900,00	1 900,00	2 101,49
1/211000-728200	Schulische Nachmittagsbetreuung	2225	3225	24	62 000,00	74 500,00	55 885,30	62 000,00	74 500,00	55 241,57
1/211000-729000	Sonstige Ausgaben	2225	3225	24	200,00	200,00	26,99	200,00	200,00	26,99
1/211000-752000	Schulumlage	2231	3231	26	2 800,00		900,00	2 800,00		900,00
<b>SU 22 / 32</b>	<b>Summe Aufwendungen / Auszahlungen operative Gebarung</b>				<b>385 700,00</b>	<b>420 900,00</b>	<b>356 611,47</b>	<b>319 400,00</b>	<b>354 000,00</b>	<b>284 461,78</b>
<b>SA 0 / SA 1</b>	<b>(0) Nettoergebnis (21 - 22) / (1) Geldfluss operative Gebarung (31 – 32)</b>				<b>-282 400,00</b>	<b>-273 100,00</b>	<b>-257 889,40</b>	<b>-227 300,00</b>	<b>-266 400,00</b>	<b>-197 626,02</b>
<b>SA01</b>	<b>Saldo (01) Haushaltsrücklagen (230 - 240)</b>				<b>0,00</b>	<b>0,00</b>	<b>0,00</b>	<b>0,00</b>	<b>0,00</b>	<b>0,00</b>
<b>SA00</b>	<b>Saldo (00) Nettoergebnis nach Haushaltsrücklagen (Saldo 0 + Saldo 01)</b>				<b>-282 400,00</b>	<b>-273 100,00</b>	<b>-257 889,40</b>			
<b>Investive Gebarung</b>										
6/211000+301000	NÖ Schul- und Kindergartenfonds		3331	1 33				1 700,00	11 900,00	22 400,00
6/211000+302000	Kapitaltransfers von Sonderschulgemeinde		3331	1 33					28 400,00	4 255,57
<b>SU 33</b>	<b>Summe Einzahlungen investive Gebarung</b>							<b>1 700,00</b>	<b>40 300,00</b>	<b>26 655,57</b>
5/211000-010200	Eingangsbereich Schulgebäude		3413	1 40					85 000,00	13 509,76
5/211000-010300	Außenraffstore		3413	1				8 000,00	29 000,00	
<b>SU 34</b>	<b>Summe Auszahlungen investive Gebarung</b>							<b>8 000,00</b>	<b>114 000,00</b>	<b>13 509,76</b>
<b>SA2</b>	<b>Saldo (2) Geldfluss aus der Investiven Gebarung (33 – 34)</b>							<b>-6 300,00</b>	<b>-73 700,00</b>	<b>13 145,81</b>
<b>SA3</b>	<b>Saldo (3) Nettofinanzierungssaldo (Saldo 1 + Saldo 2)</b>							<b>-233 600,00</b>	<b>-340 100,00</b>	<b>-184 480,21</b>
<b>Finanzierungstätigkeit</b>										
<b>SU 35</b>	<b>Summe Einzahlungen aus der Finanzierungstätigkeit</b>							<b>0,00</b>	<b>0,00</b>	<b>0,00</b>
<b>SU 36</b>	<b>Summe Auszahlungen aus der Finanzierungstätigkeit</b>							<b>0,00</b>	<b>0,00</b>	<b>0,00</b>
<b>SA4</b>	<b>Saldo (4) Geldfluss aus der Finanzierungstätigkeit (35 – 36)</b>							<b>0,00</b>	<b>0,00</b>	<b>0,00</b>
<b>SA5</b>	<b>Saldo (5) Geldfluss aus der voranschlagswirksamen Gebarung (Saldo 3 + Saldo 4)</b>							<b>-233 600,00</b>	<b>-340 100,00</b>	<b>-184 480,21</b>

		MVAG		VC QU	Ergebnisvoranschlag			Finanzierungsvoranschlag		
		EH	FH		VA 2025	VA 2024	RA 2023	VA 2025	VA 2024	RA 2023
<b>211023</b>	<b>Volksschule OH 2023</b>									
<b>Operative Gebarung</b>										
2/211023+813000	Erträge aus der Auflösung von Investitionszuschüssen (Kapitaltransfers)		2127		1 600,00					
<b>SU 21 / 31</b>	<b>Summe Erträge / Einzahlungen operative Gebarung</b>				<b>1 600,00</b>	<b>0,00</b>	<b>0,00</b>	<b>0,00</b>	<b>0,00</b>	<b>0,00</b>
1/211023-680000	Planmäßige Abschreibung		2226		10 700,00	4 000,00	5 843,10			
<b>SU 22 / 32</b>	<b>Summe Aufwendungen / Auszahlungen operative Gebarung</b>				<b>10 700,00</b>	<b>4 000,00</b>	<b>5 843,10</b>	<b>0,00</b>	<b>0,00</b>	<b>0,00</b>
<b>SA 0 / SA 1</b>	<b>(0) Nettoergebnis (21 - 22) / (1) Geldfluss operative Gebarung (31 - 32)</b>				<b>-9 100,00</b>	<b>-4 000,00</b>	<b>-5 843,10</b>	<b>0,00</b>	<b>0,00</b>	<b>0,00</b>
<b>SA01</b>	<b>Saldo (01) Haushaltsrücklagen (230 - 240)</b>				<b>0,00</b>	<b>0,00</b>	<b>0,00</b>	<b>0,00</b>	<b>0,00</b>	<b>0,00</b>
<b>SA00</b>	<b>Saldo (00) Nettoergebnis nach Haushaltsrücklagen (Saldo 0 + Saldo 01)</b>				<b>-9 100,00</b>	<b>-4 000,00</b>	<b>-5 843,10</b>			
<b>Investive Gebarung</b>										
2/211023+301001	Kapitaltransfers von Ländern, Landesfonds und Landeskammern Schul-KIGA Fonds		3331	33				1 300,00	10 400,00	
<b>SU 33</b>	<b>Summe Einzahlungen investive Gebarung</b>							<b>1 300,00</b>	<b>10 400,00</b>	<b>0,00</b>
1/211023-042000	Amts-, Betriebs- und Geschäftsausstattung		3415	2 41				2 000,00	18 500,00	34 172,41
1/211023-042100	Ausstattung f. Nachmittagsbetreuung		3415	2 41				800,00	1 000,00	
<b>SU 34</b>	<b>Summe Auszahlungen investive Gebarung</b>							<b>2 800,00</b>	<b>19 500,00</b>	<b>34 172,41</b>
<b>SA2</b>	<b>Saldo (2) Geldfluss aus der Investiven Gebarung (33 - 34)</b>							<b>-1 500,00</b>	<b>-9 100,00</b>	<b>-34 172,41</b>
<b>SA3</b>	<b>Saldo (3) Nettofinanzierungssaldo (Saldo 1 + Saldo 2)</b>							<b>-1 500,00</b>	<b>-9 100,00</b>	<b>-34 172,41</b>
<b>Finanzierungstätigkeit</b>										
<b>SU 35</b>	<b>Summe Einzahlungen aus der Finanzierungstätigkeit</b>							<b>0,00</b>	<b>0,00</b>	<b>0,00</b>
<b>SU 36</b>	<b>Summe Auszahlungen aus der Finanzierungstätigkeit</b>							<b>0,00</b>	<b>0,00</b>	<b>0,00</b>
<b>SA4</b>	<b>Saldo (4) Geldfluss aus der Finanzierungstätigkeit (35 - 36)</b>							<b>0,00</b>	<b>0,00</b>	<b>0,00</b>
<b>SA5</b>	<b>Saldo (5) Geldfluss aus der voranschlagswirksamen Gebarung (Saldo 3 + Saldo 4)</b>							<b>-1 500,00</b>	<b>-9 100,00</b>	<b>-34 172,41</b>
<b>212</b>	<b>Mittelschulen</b>									
<b>212000</b>	<b>Mittelschulen</b>									
<b>Operative Gebarung</b>										
<b>SU 21 / 31</b>	<b>Summe Erträge / Einzahlungen operative Gebarung</b>				<b>0,00</b>	<b>0,00</b>	<b>0,00</b>	<b>0,00</b>	<b>0,00</b>	<b>0,00</b>
1/212000-752000	Laufende Schulumlagen		2231	3231 26	297 600,00	292 000,00	240 957,59	297 600,00	292 000,00	240 957,59
<b>SU 22 / 32</b>	<b>Summe Aufwendungen / Auszahlungen operative Gebarung</b>				<b>297 600,00</b>	<b>292 000,00</b>	<b>240 957,59</b>	<b>297 600,00</b>	<b>292 000,00</b>	<b>240 957,59</b>
<b>SA 0 / SA 1</b>	<b>(0) Nettoergebnis (21 - 22) / (1) Geldfluss operative Gebarung (31 - 32)</b>				<b>-297 600,00</b>	<b>-292 000,00</b>	<b>-240 957,59</b>	<b>-297 600,00</b>	<b>-292 000,00</b>	<b>-240 957,59</b>
<b>SA01</b>	<b>Saldo (01) Haushaltsrücklagen (230 - 240)</b>				<b>0,00</b>	<b>0,00</b>	<b>0,00</b>	<b>0,00</b>	<b>0,00</b>	<b>0,00</b>
<b>SA00</b>	<b>Saldo (00) Nettoergebnis nach Haushaltsrücklagen (Saldo 0 + Saldo 01)</b>				<b>-297 600,00</b>	<b>-292 000,00</b>	<b>-240 957,59</b>			
<b>Investive Gebarung</b>										
<b>SU 33</b>	<b>Summe Einzahlungen investive Gebarung</b>							<b>0,00</b>	<b>0,00</b>	<b>0,00</b>
<b>SU 34</b>	<b>Summe Auszahlungen investive Gebarung</b>							<b>0,00</b>	<b>0,00</b>	<b>0,00</b>

	MVAG	VC QU	Ergebnisvoranschlag			Finanzierungsvoranschlag						
			EH	FH	VA 2025	VA 2024	RA 2023	VA 2025	VA 2024	RA 2023		
SA2			Saldo (2) Geldfluss aus der Investiven Gebarung (33 – 34)					0,00	0,00	0,00		
SA3			Saldo (3) Nettofinanzierungssaldo (Saldo 1 + Saldo 2)					-297 600,00	-292 000,00	-240 957,59		
<b>Finanzierungstätigkeit</b>												
SU 35			Summe Einzahlungen aus der Finanzierungstätigkeit					0,00	0,00	0,00		
SU 36			Summe Auszahlungen aus der Finanzierungstätigkeit					0,00	0,00	0,00		
SA4			Saldo (4) Geldfluss aus der Finanzierungstätigkeit (35 – 36)					0,00	0,00	0,00		
SA5			Saldo (5) Geldfluss aus der voranschlagswirksamen Gebarung (Saldo 3 + Saldo 4)					-297 600,00	-292 000,00	-240 957,59		
213			Sonderschulen									
213000			Sonderschulen									
<b>Operative Gebarung</b>												
SU 21 / 31			Summe Erträge / Einzahlungen operative Gebarung			0,00	0,00	0,00	0,00	0,00		
1/213000-752000			Laufende Schulumlage	2231	3231	26	99 900,00	92 000,00	100 618,69	99 900,00	92 000,00	100 618,69
SU 22 / 32			Summe Aufwendungen / Auszahlungen operative Gebarung			99 900,00	92 000,00	100 618,69	99 900,00	92 000,00	100 618,69	
SA 0 / SA 1			(0) Nettoergebnis (21 - 22) / (1) Geldfluss operative Gebarung (31 – 32)			-99 900,00	-92 000,00	-100 618,69	-99 900,00	-92 000,00	-100 618,69	
SA01			Saldo (01) Haushaltsrücklagen (230 - 240)			0,00	0,00	0,00	0,00	0,00	0,00	
SA00			Saldo (00) Nettoergebnis nach Haushaltsrücklagen (Saldo 0 + Saldo 01)			-99 900,00	-92 000,00	-100 618,69				
<b>Investive Gebarung</b>												
SU 33			Summe Einzahlungen investive Gebarung					0,00	0,00	0,00		
SU 34			Summe Auszahlungen investive Gebarung					0,00	0,00	0,00		
SA2			Saldo (2) Geldfluss aus der Investiven Gebarung (33 – 34)					0,00	0,00	0,00		
SA3			Saldo (3) Nettofinanzierungssaldo (Saldo 1 + Saldo 2)					-99 900,00	-92 000,00	-100 618,69		
<b>Finanzierungstätigkeit</b>												
SU 35			Summe Einzahlungen aus der Finanzierungstätigkeit					0,00	0,00	0,00		
SU 36			Summe Auszahlungen aus der Finanzierungstätigkeit					0,00	0,00	0,00		
SA4			Saldo (4) Geldfluss aus der Finanzierungstätigkeit (35 – 36)					0,00	0,00	0,00		
SA5			Saldo (5) Geldfluss aus der voranschlagswirksamen Gebarung (Saldo 3 + Saldo 4)					-99 900,00	-92 000,00	-100 618,69		
219			Sonstige Einrichtungen und Maßnahmen									
219000			Sonst.Einrichtungen Und Maßnahmen									
<b>Operative Gebarung</b>												
SU 21 / 31			Summe Erträge / Einzahlungen operative Gebarung			0,00	0,00	0,00	0,00	0,00		
1/219000-757000			Subvention an Elternvereine	2234	3234	27	500,00	400,00	750,00	500,00	400,00	750,00
SU 22 / 32			Summe Aufwendungen / Auszahlungen operative Gebarung			500,00	400,00	750,00	500,00	400,00	750,00	
SA 0 / SA 1			(0) Nettoergebnis (21 - 22) / (1) Geldfluss operative Gebarung (31 – 32)			-500,00	-400,00	-750,00	-500,00	-400,00	-750,00	
SA01			Saldo (01) Haushaltsrücklagen (230 - 240)			0,00	0,00	0,00	0,00	0,00	0,00	
SA00			Saldo (00) Nettoergebnis nach Haushaltsrücklagen (Saldo 0 + Saldo 01)			-500,00	-400,00	-750,00				

	MVAG	VC QU	Ergebnisvoranschlag			Finanzierungsvoranschlag				
			EH	FH	VA 2025	VA 2024	RA 2023	VA 2025	VA 2024	RA 2023
<b>Investive Gebarung</b>										
SU 33			Summe Einzahlungen investive Gebarung					0,00	0,00	0,00
SU 34			Summe Auszahlungen investive Gebarung					0,00	0,00	0,00
SA2			Saldo (2) Geldfluss aus der Investiven Gebarung (33 – 34)					0,00	0,00	0,00
SA3			Saldo (3) Nettofinanzierungssaldo (Saldo 1 + Saldo 2)					-500,00	-400,00	-750,00
<b>Finanzierungstätigkeit</b>										
SU 35			Summe Einzahlungen aus der Finanzierungstätigkeit					0,00	0,00	0,00
SU 36			Summe Auszahlungen aus der Finanzierungstätigkeit					0,00	0,00	0,00
SA4			Saldo (4) Geldfluss aus der Finanzierungstätigkeit (35 – 36)					0,00	0,00	0,00
SA5			Saldo (5) Geldfluss aus der voranschlagswirksamen Gebarung (Saldo 3 + Saldo 4)					-500,00	-400,00	-750,00
<b>22 Berufsbildender Unterricht; Anstalten der Bildung für Lehrerinnen und Lehrer sowie Erzieherinnen und Erzieher</b>										
<b>220 Berufsbildende Pflichtschulen</b>										
<b>220000 Berufsbildende Pflichtschulen</b>										
<b>Operative Gebarung</b>										
SU 21 / 31			Summe Erträge / Einzahlungen operative Gebarung			0,00	0,00	0,00	0,00	0,00
1/220000-723000			Lehrlingsempfang	2225 3225 24	2 400,00	2 500,00	2 431,45	2 400,00	2 500,00	2 431,45
1/220000-751000			Berufschülerhaltungsbeitrag	2231 3231 26	103 800,00	123 600,00	106 260,00	103 800,00	123 600,00	106 260,00
SU 22 / 32			Summe Aufwendungen / Auszahlungen operative Gebarung			106 200,00	126 100,00	108 691,45	106 200,00	126 100,00
SA 0 / SA 1			(0) Nettoergebnis (21 - 22) / (1) Geldfluss operative Gebarung (31 – 32)			-106 200,00	-126 100,00	-108 691,45	-106 200,00	-126 100,00
SA01			Saldo (01) Haushaltsrücklagen (230 - 240)			0,00	0,00	0,00	0,00	0,00
SA00			Saldo (00) Nettoergebnis nach Haushaltsrücklagen (Saldo 0 + Saldo 01)			-106 200,00	-126 100,00	-108 691,45		
<b>Investive Gebarung</b>										
SU 33			Summe Einzahlungen investive Gebarung					0,00	0,00	0,00
SU 34			Summe Auszahlungen investive Gebarung					0,00	0,00	0,00
SA2			Saldo (2) Geldfluss aus der Investiven Gebarung (33 – 34)					0,00	0,00	0,00
SA3			Saldo (3) Nettofinanzierungssaldo (Saldo 1 + Saldo 2)					-106 200,00	-126 100,00	-108 691,45
<b>Finanzierungstätigkeit</b>										
SU 35			Summe Einzahlungen aus der Finanzierungstätigkeit					0,00	0,00	0,00
SU 36			Summe Auszahlungen aus der Finanzierungstätigkeit					0,00	0,00	0,00
SA4			Saldo (4) Geldfluss aus der Finanzierungstätigkeit (35 – 36)					0,00	0,00	0,00
SA5			Saldo (5) Geldfluss aus der voranschlagswirksamen Gebarung (Saldo 3 + Saldo 4)					-106 200,00	-126 100,00	-108 691,45

		MVAG		VC QU	Ergebnisvoranschlag			Finanzierungsvoranschlag		
		EH	FH		VA 2025	VA 2024	RA 2023	VA 2025	VA 2024	RA 2023
<b>23</b>	<b>Förderung des Unterrichts</b>									
<b>232</b>	<b>Schülerinnen- und Schülerbetreuung</b>									
<b>232000</b>	<b>Schülerinnen- und Schülerbetreuung</b>									
	<b>Operative Gebarung</b>									
2/232000+861000	NÖ Verkehrssicherheitsfonds	2121	3121	15	600,00	600,00		600,00	600,00	
<b>SU 21 / 31</b>	<b>Summe Erträge / Einzahlungen operative Gebarung</b>				<b>600,00</b>	<b>600,00</b>	<b>0,00</b>	<b>600,00</b>	<b>600,00</b>	<b>0,00</b>
1/232000-457000	Druckwerke, Broschüren	2221	3221	23	500,00	500,00	358,93	500,00	500,00	358,93
1/232000-728000	Entgelte für sonstige Leistungen	2225	3225	24	2 500,00	1 000,00	985,67	2 500,00	1 000,00	985,67
1/232000-757000	Subventionen	2234	3234	27	2 800,00	3 000,00	2 748,00	2 800,00	3 000,00	2 748,00
<b>SU 22 / 32</b>	<b>Summe Aufwendungen / Auszahlungen operative Gebarung</b>				<b>5 800,00</b>	<b>4 500,00</b>	<b>4 092,60</b>	<b>5 800,00</b>	<b>4 500,00</b>	<b>4 092,60</b>
<b>SA 0 / SA 1</b>	<b>(0) Nettoergebnis (21 - 22) / (1) Geldfluss operative Gebarung (31 – 32)</b>				<b>-5 200,00</b>	<b>-3 900,00</b>	<b>-4 092,60</b>	<b>-5 200,00</b>	<b>-3 900,00</b>	<b>-4 092,60</b>
<b>SA01</b>	<b>Saldo (01) Haushaltsrücklagen (230 - 240)</b>				<b>0,00</b>	<b>0,00</b>	<b>0,00</b>	<b>0,00</b>	<b>0,00</b>	<b>0,00</b>
<b>SA00</b>	<b>Saldo (00) Nettoergebnis nach Haushaltsrücklagen (Saldo 0 + Saldo 01)</b>				<b>-5 200,00</b>	<b>-3 900,00</b>	<b>-4 092,60</b>			
	<b>Investive Gebarung</b>									
<b>SU 33</b>	<b>Summe Einzahlungen investive Gebarung</b>							<b>0,00</b>	<b>0,00</b>	<b>0,00</b>
<b>SU 34</b>	<b>Summe Auszahlungen investive Gebarung</b>							<b>0,00</b>	<b>0,00</b>	<b>0,00</b>
<b>SA2</b>	<b>Saldo (2) Geldfluss aus der Investiven Gebarung (33 – 34)</b>							<b>0,00</b>	<b>0,00</b>	<b>0,00</b>
<b>SA3</b>	<b>Saldo (3) Nettofinanzierungssaldo (Saldo 1 + Saldo 2)</b>							<b>-5 200,00</b>	<b>-3 900,00</b>	<b>-4 092,60</b>
	<b>Finanzierungstätigkeit</b>									
<b>SU 35</b>	<b>Summe Einzahlungen aus der Finanzierungstätigkeit</b>							<b>0,00</b>	<b>0,00</b>	<b>0,00</b>
<b>SU 36</b>	<b>Summe Auszahlungen aus der Finanzierungstätigkeit</b>							<b>0,00</b>	<b>0,00</b>	<b>0,00</b>
<b>SA4</b>	<b>Saldo (4) Geldfluss aus der Finanzierungstätigkeit (35 – 36)</b>							<b>0,00</b>	<b>0,00</b>	<b>0,00</b>
<b>SA5</b>	<b>Saldo (5) Geldfluss aus der voranschlagswirksamen Gebarung (Saldo 3 + Saldo 4)</b>							<b>-5 200,00</b>	<b>-3 900,00</b>	<b>-4 092,60</b>
<b>24</b>	<b>Vorschulische Erziehung</b>									
<b>240</b>	<b>Kindergärten</b>									
<b>240000</b>	<b>Kindergarten Franz-Lettner-Gasse</b>									
	<b>Operative Gebarung</b>									
2/240000+808000	Essen für Nachmittagsbetreuung	2116	3116	16	6 000,00	6 000,00	5 473,71	6 000,00	6 000,00	5 324,90
2/240000+810000	Elternbeiträge	2114	3114	13	12 200,00	10 000,00	14 133,45	12 200,00	10 000,00	13 820,16
2/240000+816200	Schul- u. KIGA Fonds Instandsetzung	2114	3114	13	500,00	200,00	7 600,00	500,00	200,00	7 600,00
2/240000+817000	Erträge aus der Auflösung von sonstigen Rückstellungen	2117			5 200,00		3 430,64			
2/240000+829400	Abfertigungsversicherung	2116	3116	18	1 300,00		1 316,79			
2/240000+860000	Transfers vom Sozialministerium	2121	3121	15	5 100,00	5 100,00	5 124,00	5 100,00	5 100,00	5 124,00



		MVAG		VC QU	Ergebnisvoranschlag			Finanzierungsvoranschlag		
		EH	FH		VA 2025	VA 2024	RA 2023	VA 2025	VA 2024	RA 2023
2/240000+861000	Transfers von Ländern, Landesfonds und Landesammern	2121	3121	15	500,00		350,00	500,00		350,00
2/240000+861100	Transfers von Ländern, Landesfonds und Landesammern Elementarpädagogik	2121	3121		90 000,00			90 000,00		
<b>SU 21 / 31</b>	<b>Summe Erträge / Einzahlungen operative Gebarung</b>				<b>120 800,00</b>	<b>21 300,00</b>	<b>37 428,59</b>	<b>114 300,00</b>	<b>21 300,00</b>	<b>32 219,06</b>
1/240000-400000	Geringwertige Wirtschaftsgüter	2221	3221	23	2 000,00	2 000,00	943,89	2 000,00	2 000,00	943,89
1/240000-400100	Dienstbekleidung	2221	3221	23	200,00	200,00		200,00	200,00	
1/240000-430000	Lebensmittel	2221	3221	23	6 500,00	6 500,00	6 653,08	6 500,00	6 500,00	6 552,16
1/240000-454000	Reinigungsmaterial	2221	3221	23	2 300,00	2 500,00	2 380,09	2 300,00	2 500,00	2 467,47
1/240000-456000	Schreib- und Büromittel	2221	3221	23	1 000,00	1 100,00	1 044,02	1 000,00	1 100,00	1 044,02
1/240000-457000	Druckwerke, Gesetzesblätter, Zeitschriften	2221	3221	23	200,00	200,00	108,82	200,00	200,00	108,82
1/240000-458000	Hausapotheke	2221	3221	23	100,00	100,00	122,06	100,00	100,00	122,06
1/240000-459000	Sonstige Verbrauchsgüter	2221	3221	23	300,00	300,00	401,23	300,00	300,00	377,27
1/240000-459100	Bastel- und Beschäftigungsmaterial	2221	3221	23	5 900,00	4 900,00	3 045,48	5 900,00	4 900,00	3 045,48
1/240000-511000	Bezüge der Vertragsbediensteten in handwerklicher Verwendung	2211	3211	20	156 800,00	153 500,00	134 824,26	156 800,00	153 500,00	134 824,26
1/240000-523000	Bezüge der Aushilfen nicht ganzjährig beschäftigt	2211	3211	20	2 000,00	21 000,00	1 858,73	2 000,00	21 000,00	1 858,73
1/240000-580000	Dienstgeberbeiträge zum Ausgleichsfonds für Familienbeihilfen	2212	3212	20	4 600,00	5 200,00	4 065,93	4 600,00	5 200,00	4 065,93
1/240000-582000	Dgbtg Sozialversicherung	2212	3212	20	32 900,00	34 900,00	28 632,94	32 900,00	34 900,00	28 632,94
1/240000-590000	Freiwillige Sozialleistungen Impfungen	2212	3212	20	100,00	100,00	35,00	100,00	100,00	35,00
1/240000-591000	Dotierung von Rückstellungen für Abfertigungen	2214			1 400,00	1 000,00				
1/240000-592000	Dotierung von Rückstellungen für Jubiläumszuwendungen	2214			700,00	700,00	193,00			
1/240000-600000	Stromkosten	2222	3222	24	2 700,00	4 800,00	4 210,36	2 700,00	4 800,00	4 210,36
1/240000-600200	Gas für Heizung	2222	3222	24	4 500,00	8 000,00	9 559,32	4 500,00	8 000,00	9 559,32
1/240000-614000	Instandhaltung der Gebäude	2224	3224	24	2 000,00	2 500,00	1 066,96	2 000,00	2 500,00	1 066,96
1/240000-618000	Instandhaltung von Einrichtung u. Ausstattung	2224	3224	24	1 200,00	1 500,00	775,92	1 200,00	1 500,00	1 547,40
1/240000-621000	Fahrtkosten für Kindergartenkinder	2222	3222	24	300,00	300,00	154,55	300,00	300,00	154,55
1/240000-630000	Portogebühren	2222	3222	24	100,00	100,00	10,20	100,00	100,00	10,20
1/240000-631000	Telefongebühren	2222	3222	24	1 000,00	1 000,00	918,34	1 000,00	1 000,00	898,52
1/240000-670000	Versicherungen	2222	3222	24	2 500,00	2 300,00	2 269,41	2 500,00	2 300,00	2 269,41
1/240000-670200	Abfertigungsversicherung	2222	3222	24	900,00	900,00	912,64	900,00	900,00	912,64
1/240000-680000	Planmäßige Abschreibung	2226			21 900,00	22 200,00	21 898,12			
1/240000-711000	Geb. für die Ben. von Gde.Einrichtungen u. -anlag. gem. FAG (Ausgabe)	2225	3225	24	2 700,00	2 700,00	2 495,21	2 700,00	2 700,00	2 495,21
1/240000-724000	Reisegebühren	2225	3225	24	100,00	300,00	128,10	100,00	300,00	128,10

		MVAG		VC QU	Ergebnisvoranschlag			Finanzierungsvoranschlag		
		EH	FH		VA 2025	VA 2024	RA 2023	VA 2025	VA 2024	RA 2023
1/240000-728000	Entgelte für sonstige Leistungen Firmen	2225	3225	24	800,00	800,00	741,33	800,00	800,00	741,33
1/240000-728200	Entgelte für sonstige Leistungen - Personalkostenweiterverr.ASO	2225	3225	24			596,08			596,08
1/240000-729000	Sonstige Ausgaben	2225	3225	24			21,77			21,77
<b>SU 22 / 32</b>	<b>Summe Aufwendungen / Auszahlungen operative Gebarung</b>				<b>257 700,00</b>	<b>281 600,00</b>	<b>230 066,84</b>	<b>233 700,00</b>	<b>257 700,00</b>	<b>208 689,88</b>
<b>SA 0 / SA 1</b>	<b>(0) Nettoergebnis (21 - 22) / (1) Geldfluss operative Gebarung (31 - 32)</b>				<b>-136 900,00</b>	<b>-260 300,00</b>	<b>-192 638,25</b>	<b>-119 400,00</b>	<b>-236 400,00</b>	<b>-176 470,82</b>
<b>SA01</b>	<b>Saldo (01) Haushaltsrücklagen (230 - 240)</b>				<b>0,00</b>	<b>0,00</b>	<b>0,00</b>	<b>0,00</b>	<b>0,00</b>	<b>0,00</b>
<b>SA00</b>	<b>Saldo (00) Nettoergebnis nach Haushaltsrücklagen (Saldo 0 + Saldo 01)</b>				<b>-136 900,00</b>	<b>-260 300,00</b>	<b>-192 638,25</b>			
<b>Investive Gebarung</b>										
<b>SU 33</b>	<b>Summe Einzahlungen investive Gebarung</b>							<b>0,00</b>	<b>0,00</b>	<b>0,00</b>
1/240000-010100	Gebäude und Bauten - Fernwärme		3413	2 40					2 000,00	
1/240000-042000	Betriebsausstattung		3415	2 41				1 000,00	10 000,00	
<b>SU 34</b>	<b>Summe Auszahlungen investive Gebarung</b>							<b>1 000,00</b>	<b>12 000,00</b>	<b>0,00</b>
<b>SA2</b>	<b>Saldo (2) Geldfluss aus der Investiven Gebarung (33 - 34)</b>							<b>-1 000,00</b>	<b>-12 000,00</b>	<b>0,00</b>
<b>SA3</b>	<b>Saldo (3) Nettofinanzierungssaldo (Saldo 1 + Saldo 2)</b>							<b>-120 400,00</b>	<b>-248 400,00</b>	<b>-176 470,82</b>
<b>Finanzierungstätigkeit</b>										
<b>SU 35</b>	<b>Summe Einzahlungen aus der Finanzierungstätigkeit</b>							<b>0,00</b>	<b>0,00</b>	<b>0,00</b>
<b>SU 36</b>	<b>Summe Auszahlungen aus der Finanzierungstätigkeit</b>							<b>0,00</b>	<b>0,00</b>	<b>0,00</b>
<b>SA4</b>	<b>Saldo (4) Geldfluss aus der Finanzierungstätigkeit (35 - 36)</b>							<b>0,00</b>	<b>0,00</b>	<b>0,00</b>
<b>SA5</b>	<b>Saldo (5) Geldfluss aus der voranschlagswirksamen Gebarung (Saldo 3 + Saldo 4)</b>							<b>-120 400,00</b>	<b>-248 400,00</b>	<b>-176 470,82</b>
<b>240001</b>	<b>Kindergarten Lettnergasse Invest</b>									
<b>Operative Gebarung</b>										
2/240001+813000	Erträge aus der Auflösung von Investitionszuschüssen (Kapitaltransfers)		2127		300,00	300,00	344,44			
<b>SU 21 / 31</b>	<b>Summe Erträge / Einzahlungen operative Gebarung</b>				<b>300,00</b>	<b>300,00</b>	<b>344,44</b>	<b>0,00</b>	<b>0,00</b>	<b>0,00</b>
1/240001-680000	Planmäßige Abschreibung		2226		1 300,00	1 400,00	1 254,76			
5/240001-729912	Zuführung von VH 42 an VH 52 Sportplätze		2225	3225 1 24			3 100,00			3 100,00
<b>SU 22 / 32</b>	<b>Summe Aufwendungen / Auszahlungen operative Gebarung</b>				<b>1 300,00</b>	<b>1 400,00</b>	<b>4 354,76</b>	<b>0,00</b>	<b>0,00</b>	<b>3 100,00</b>
<b>SA 0 / SA 1</b>	<b>(0) Nettoergebnis (21 - 22) / (1) Geldfluss operative Gebarung (31 - 32)</b>				<b>-1 000,00</b>	<b>-1 100,00</b>	<b>-4 010,32</b>	<b>0,00</b>	<b>0,00</b>	<b>-3 100,00</b>
<b>SA01</b>	<b>Saldo (01) Haushaltsrücklagen (230 - 240)</b>				<b>0,00</b>	<b>0,00</b>	<b>0,00</b>	<b>0,00</b>	<b>0,00</b>	<b>0,00</b>
<b>SA00</b>	<b>Saldo (00) Nettoergebnis nach Haushaltsrücklagen (Saldo 0 + Saldo 01)</b>				<b>-1 000,00</b>	<b>-1 100,00</b>	<b>-4 010,32</b>			
<b>Investive Gebarung</b>										
6/240001+301000	Kapitaltransfers von Ländern, Landesfonds und Landeskammern		3331	1 33						3 100,00
<b>SU 33</b>	<b>Summe Einzahlungen investive Gebarung</b>							<b>0,00</b>	<b>0,00</b>	<b>3 100,00</b>
<b>SU 34</b>	<b>Summe Auszahlungen investive Gebarung</b>							<b>0,00</b>	<b>0,00</b>	<b>0,00</b>
<b>SA2</b>	<b>Saldo (2) Geldfluss aus der Investiven Gebarung (33 - 34)</b>							<b>0,00</b>	<b>0,00</b>	<b>3 100,00</b>

		MVAG VC QU			Ergebnisvoranschlag			Finanzierungsvoranschlag		
		EH	FH		VA 2025	VA 2024	RA 2023	VA 2025	VA 2024	RA 2023
<b>SA3</b>	<b>Saldo (3) Nettofinanzierungssaldo (Saldo 1 + Saldo 2)</b>							<b>0,00</b>	<b>0,00</b>	<b>0,00</b>
<b>Finanzierungstätigkeit</b>										
<b>SU 35</b>	<b>Summe Einzahlungen aus der Finanzierungstätigkeit</b>							<b>0,00</b>	<b>0,00</b>	<b>0,00</b>
<b>SU 36</b>	<b>Summe Auszahlungen aus der Finanzierungstätigkeit</b>							<b>0,00</b>	<b>0,00</b>	<b>0,00</b>
<b>SA4</b>	<b>Saldo (4) Geldfluss aus der Finanzierungstätigkeit (35 – 36)</b>							<b>0,00</b>	<b>0,00</b>	<b>0,00</b>
<b>SA5</b>	<b>Saldo (5) Geldfluss aus der voranschlagswirksamen Gebarung (Saldo 3 + Saldo 4)</b>							<b>0,00</b>	<b>0,00</b>	<b>0,00</b>
<b>240100</b>	<b>Kindergarten Teichmangasse</b>									
<b>Operative Gebarung</b>										
2/240100+810000	Elternbeiträge	2114	3114	13	3 100,00	3 500,00	2 787,75	3 100,00	3 500,00	2 699,25
2/240100+813000	Erträge aus der Auflösung von Investitionszuschüssen (Kapitaltransfers)		2127		2 100,00	1 800,00	1 808,10			
2/240100+816200	Land NÖ, Zuschuss Schul-u.KIGA-Fonds Instandsetzungen	2114	3114	13	100,00	3 100,00	2 000,00	100,00	3 100,00	2 000,00
2/240100+817000	Erträge aus der Auflösung von sonstigen Rückstellungen		2117			21 300,00	366,58			
2/240100+829400	Abfertigungsversicherung	2116	3116	18			1 393,03		19 900,00	
2/240100+861200/55	Annuitätenzuschüsse des Landes NÖ für thermische Sanierung	2121	3121	15	2 500,00		3 675,00	2 500,00		3 675,00
6/240100+899000	Entnahmen aus Verrechnungsrücklagen zwischen VH STRASSE und VH30 KIGA SIEDL	2116		1	3 600,00					
<b>SU 21 / 31</b>	<b>Summe Erträge / Einzahlungen operative Gebarung</b>				<b>11 400,00</b>	<b>29 700,00</b>	<b>12 030,46</b>	<b>5 700,00</b>	<b>26 500,00</b>	<b>8 374,25</b>
1/240100-400000	Geringwertige Wirtschaftsgüter	2221	3221	23	1 800,00	2 000,00	627,24	1 800,00	2 000,00	627,24
1/240100-400100	Dienstbekleidung	2221	3221	23	100,00	100,00		100,00	100,00	
1/240100-430000	Lebensmittel	2221	3221	23	300,00	300,00	249,28	300,00	300,00	249,28
1/240100-454000	Reinigungsmaterial	2221	3221	23	1 100,00	1 100,00	482,69	1 100,00	1 100,00	570,07
1/240100-456000	Schreib- und Büromittel	2221	3221	23	400,00	300,00	322,30	400,00	300,00	286,44
1/240100-457000	Druckwerke, Gesetzesblätter, Zeitschriften 10%	2221	3221	23	100,00	100,00	5,08	100,00	100,00	5,08
1/240100-458000	Hausapotheke	2221	3221	23	100,00	100,00	19,96	100,00	100,00	19,96
1/240100-459000	Sonstige Verbrauchsgüter	2221	3221	23	300,00	300,00	377,06	300,00	300,00	377,06
1/240100-459100	Bastel- und Beschäftigungsmaterial	2221	3221	23	3 100,00	3 500,00	3 187,27	3 100,00	3 500,00	3 187,27
1/240100-511000	Bezüge der Vertragsbediensteten in handwerklicher Verwendung	2211	3211	20	72 000,00	69 100,00	62 654,12	72 000,00	69 100,00	62 654,12
1/240100-523000	Bezüge der Aufräumerinnen nicht ganzjährig beschäftigt	2211	3211	20	1 200,00	3 600,00	963,77	1 200,00	3 600,00	963,77
1/240100-566000	Zuwendungen aus Anlass von Dienstjubiläen	2212	3212	20		4 800,00			4 800,00	
1/240100-580000	Dienstgeberbeiträge zum Ausgleichsfonds für Familienbeihilfen	2212	3212	20	2 600,00	1 900,00	2 351,92	2 600,00	1 900,00	2 351,92

		MVAG		VC QU	Ergebnisvoranschlag			Finanzierungsvoranschlag		
		EH	FH		VA 2025	VA 2024	RA 2023	VA 2025	VA 2024	RA 2023
1/240100-582000	Dgbtg Sozialversicherung	2212	3212	20	14 900,00	14 500,00	13 398,68	14 900,00	14 500,00	13 398,68
1/240100-590000	Freiwillige Sozialleistungen	2212	3212	20	100,00			100,00		
1/240100-591000	Dotierung von Rückstellungen für Abfertigungen	2214					1 479,03			
1/240100-592000	Dotierung von Rückstellungen für Jubiläumszuwendungen	2214			300,00	300,00				
1/240100-600000	Stromkosten	2222	3222	24	1 500,00	2 400,00	1 960,31	1 500,00	2 400,00	1 960,31
1/240100-600100	Fernwärme	2222	3222	24	5 700,00	6 100,00	5 524,62	5 700,00	6 100,00	5 524,62
1/240100-614000	Instandhaltung der Gebäude	2224	3224	24	1 000,00	5 000,00	3 971,15	1 000,00	5 000,00	3 971,15
1/240100-618000	Instandhaltung von Einrichtung	2224	3224	24	500,00	500,00	65,13	500,00	500,00	65,13
1/240100-630000	Portogebühren	2222	3222	24	100,00	100,00		100,00	100,00	
1/240100-631000	Telefongebühren	2222	3222	24	500,00	500,00	361,29	500,00	500,00	361,29
1/240100-670000	Versicherungen	2222	3222	24	1 700,00	1 600,00	1 519,76	1 700,00	1 600,00	1 519,76
1/240100-670200	Abfertigungsversicherung	2222	3222	24		1 000,00	961,05		1 000,00	961,05
1/240100-680000	Planmäßige Abschreibung	2226			12 000,00	12 200,00	11 652,16			
1/240100-711000	Gebühren f. Gemeindecinrichtungen gem. FAG	2225	3225	24	1 900,00	1 800,00	1 734,96	1 900,00	1 800,00	1 734,96
1/240100-728000	Entgelte für sonstige Leistungen Firmen	2225	3225	24	900,00	700,00	616,04	900,00	700,00	616,04
<b>SU 22 / 32</b>	<b>Summe Aufwendungen / Auszahlungen operative Gebarung</b>				<b>124 200,00</b>	<b>133 900,00</b>	<b>114 484,87</b>	<b>111 900,00</b>	<b>121 400,00</b>	<b>101 405,20</b>
<b>SA 0 / SA 1</b>	<b>(0) Nettoergebnis (21 - 22) / (1) Geldfluss operative Gebarung (31 - 32)</b>				<b>-112 800,00</b>	<b>-104 200,00</b>	<b>-102 454,41</b>	<b>-106 200,00</b>	<b>-94 900,00</b>	<b>-93 030,95</b>
<b>SA01</b>	<b>Saldo (01) Haushaltsrücklagen (230 - 240)</b>				<b>0,00</b>	<b>0,00</b>	<b>0,00</b>	<b>0,00</b>	<b>0,00</b>	<b>0,00</b>
<b>SA00</b>	<b>Saldo (00) Nettoergebnis nach Haushaltsrücklagen (Saldo 0 + Saldo 01)</b>				<b>-112 800,00</b>	<b>-104 200,00</b>	<b>-102 454,41</b>			
<b>Investive Gebarung</b>										
6/240100+301000	Kapitaltransfers von Ländern Schul-u. KIGA Fonds		3331	1 33				3 000,00	2 000,00	7 400,00
<b>SU 33</b>	<b>Summe Einzahlungen investive Gebarung</b>							<b>3 000,00</b>	<b>2 000,00</b>	<b>7 400,00</b>
5/240100-010101	Aussenjalouasien		3413	1					4 000,00	
5/240100-010102	Böden Bewegungsraum		3413	1				12 000,00	3 800,00	
1/240100-042000	Betriebsausstattung		3415	2 41				1 000,00		9 990,33
<b>SU 34</b>	<b>Summe Auszahlungen investive Gebarung</b>							<b>13 000,00</b>	<b>7 800,00</b>	<b>9 990,33</b>
<b>SA2</b>	<b>Saldo (2) Geldfluss aus der Investiven Gebarung (33 - 34)</b>							<b>-10 000,00</b>	<b>-5 800,00</b>	<b>-2 590,33</b>
<b>SA3</b>	<b>Saldo (3) Nettofinanzierungssaldo (Saldo 1 + Saldo 2)</b>							<b>-116 200,00</b>	<b>-100 700,00</b>	<b>-95 621,28</b>
<b>Finanzierungstätigkeit</b>										
<b>SU 35</b>	<b>Summe Einzahlungen aus der Finanzierungstätigkeit</b>							<b>0,00</b>	<b>0,00</b>	<b>0,00</b>
<b>SU 36</b>	<b>Summe Auszahlungen aus der Finanzierungstätigkeit</b>							<b>0,00</b>	<b>0,00</b>	<b>0,00</b>
<b>SA4</b>	<b>Saldo (4) Geldfluss aus der Finanzierungstätigkeit (35 - 36)</b>							<b>0,00</b>	<b>0,00</b>	<b>0,00</b>
<b>SA5</b>	<b>Saldo (5) Geldfluss aus der voranschlagswirksamen Gebarung (Saldo 3 + Saldo 4)</b>							<b>-116 200,00</b>	<b>-100 700,00</b>	<b>-95 621,28</b>

		MVAG		VC QU	Ergebnisvoranschlag			Finanzierungsvoranschlag		
		EH	FH		VA 2025	VA 2024	RA 2023	VA 2025	VA 2024	RA 2023
<b>240200</b>	<b>Kindergarten Kirchengasse</b>									
<b>Operative Gebarung</b>										
2/240200+808000	Essen für Nachmittagsbetreuung	2116	3116	16	1 800,00	1 500,00	1 608,19	1 800,00	1 500,00	1 682,52
2/240200+810000	Elternbeiträge	2114	3114	13	5 000,00	3 900,00	3 663,90	5 000,00	3 900,00	3 628,50
2/240200+813000	Erträge aus der Auflösung von Investitionszuschüssen (Kapitaltransfers)		2127		4 500,00	4 500,00	4 510,00			
2/240200+861000	Transfers von Ländern, Landesfonds und Landeskammern	2121	3121	15	500,00		350,00	500,00		350,00
2/240200+861000/45	Laufende Transferzahlungen von Ländern und Landesfonds	2121	3121	15			2 154,32			2 154,32
<b>SU 21 / 31</b>	<b>Summe Erträge / Einzahlungen operative Gebarung</b>				<b>11 800,00</b>	<b>9 900,00</b>	<b>12 286,41</b>	<b>7 300,00</b>	<b>5 400,00</b>	<b>7 815,34</b>
1/240200-400000	Geringwertige Wirtschaftsgüter	2221	3221	23	1 000,00	1 000,00	188,05	1 000,00	1 000,00	188,05
1/240200-400100	Dienstbekleidung	2221	3221	23	200,00	200,00		200,00	200,00	
1/240200-430000	Lebensmittel	2221	3221	23	2 000,00	1 600,00	1 980,02	2 000,00	1 600,00	1 927,12
1/240200-454000	Reinigungsmittel	2221	3221	23	1 100,00	800,00	595,62	1 100,00	800,00	646,79
1/240200-456000	Schreib- und sonstige Büromittel	2221	3221	23	200,00	200,00	301,67	200,00	200,00	301,67
1/240200-457000	Drucksorten, Gesetzesblätter, Zeitschriften 10%	2221	3221	23	100,00	100,00	52,91	100,00	100,00	52,91
1/240200-458000	Hausapotheke	2221	3221	23	100,00	100,00		100,00	100,00	
1/240200-459000	Sonstige Verbrauchsgüter	2221	3221	23	100,00	100,00	180,80	100,00	100,00	172,88
1/240200-459100	Bastel- und Beschäftigungsmaterial	2221	3221	23	2 300,00	2 700,00	1 419,46	2 300,00	2 700,00	1 180,66
1/240200-511000	Geldbezüge der Vertragsbediensteten in handwerklicher Verwendung	2211	3211	20	84 000,00	70 300,00	34 118,16	84 000,00	70 300,00	34 118,16
1/240200-523000	Geldbezüge der nicht ganzjährig beschäftigten Arbeiter	2211	3211	20	1 900,00		11 749,27	1 900,00		11 749,27
1/240200-580000	Dienstgeberbeiträge zum Ausgleichsfonds für Familienbeihilfen	2212	3212	20	3 700,00	2 600,00	1 696,01	3 700,00	2 600,00	1 696,01
1/240200-582000	Dgbtg Sozialversicherung	2212	3212	20	21 400,00	15 000,00	9 757,66	21 400,00	15 000,00	9 757,66
1/240200-592000	Dotierung von Rückstellungen für Jubiläumszuwendungen		2214		300,00					
1/240200-600000	Strom	2222	3222	24	700,00	1 200,00	1 219,58	700,00	1 200,00	1 219,58
1/240200-600100	Fernwärme	2222	3222	24	6 000,00	6 100,00	4 821,67	6 000,00	6 100,00	6 162,85
1/240200-614000	Instandhaltung von Gebäuden	2224	3224	24	500,00	1 000,00	544,91	500,00	1 000,00	544,91
1/240200-618000	Instandhaltung Einrichtung	2224	3224	24	500,00	1 000,00	23,92	500,00	1 000,00	23,92
1/240200-630000	Postgebühren	2222	3222	24	100,00	100,00		100,00	100,00	
1/240200-631000	Telekommunikationsdienste	2222	3222	24	500,00	500,00	330,17	500,00	500,00	330,17
1/240200-650000/45	Zinsen für Finanzschulden - Inland	2241	3241	25			532,44			532,44
1/240200-670000	Versicherungen	2222	3222	24	1 300,00	1 200,00	1 220,03	1 300,00	1 200,00	1 220,03
1/240200-680000	Planmäßige Abschreibung		2226		13 500,00	13 400,00	13 476,73			
1/240200-710000	Öffentliche Abgaben	2225	3225	24	100,00	100,00	40,73	100,00	100,00	40,73

		MVAG		VC QU	Ergebnisvoranschlag			Finanzierungsvoranschlag		
		EH	FH		VA 2025	VA 2024	RA 2023	VA 2025	VA 2024	RA 2023
1/240200-711000	Geb. für die Ben. von Gde.Einricht- u. -anlagen	2225	3225	24	1 100,00	1 000,00	1 042,82	1 100,00	1 000,00	1 042,82
1/240200-728000	Entgelte für sonstige Leistungen	2225	3225	24	500,00	600,00	129,00	500,00	600,00	129,00
1/240200-728200	Entgelte für sonstige Leistungen Personalkostenweiterrerr. ASO	2225	3225	24			595,00			595,00
<b>SU 22 / 32</b>	<b>Summe Aufwendungen / Auszahlungen operative Gebarung</b>				<b>143 200,00</b>	<b>120 900,00</b>	<b>86 016,63</b>	<b>129 400,00</b>	<b>107 500,00</b>	<b>73 632,63</b>
<b>SA 0 / SA 1</b>	<b>(0) Nettoergebnis (21 - 22) / (1) Geldfluss operative Gebarung (31 - 32)</b>				<b>-131 400,00</b>	<b>-111 000,00</b>	<b>-73 730,22</b>	<b>-122 100,00</b>	<b>-102 100,00</b>	<b>-65 817,29</b>
<b>SA01</b>	<b>Saldo (01) Haushaltsrücklagen (230 - 240)</b>				<b>0,00</b>	<b>0,00</b>	<b>0,00</b>	<b>0,00</b>	<b>0,00</b>	<b>0,00</b>
<b>SA00</b>	<b>Saldo (00) Nettoergebnis nach Haushaltsrücklagen (Saldo 0 + Saldo 01)</b>				<b>-131 400,00</b>	<b>-111 000,00</b>	<b>-73 730,22</b>			
<b>Investive Gebarung</b>										
6/240200+300000	Kapitaltransfers von Bund, Bundesfonds und Bundeskammern KIG2025		3331	1				11 200,00		
6/240200+301000	Kapitaltransfers von Ländern Schul- u.KIGA FONDS		3331	1				3 800,00		
<b>SU 33</b>	<b>Summe Einzahlungen investive Gebarung</b>							<b>15 000,00</b>	<b>0,00</b>	<b>0,00</b>
5/240200-006000	Spielgeräte Außenbereich		3412	1				15 000,00		
1/240200-042000	Einrichtung und Ausstattung		3415	2 41				4 000,00	5 000,00	
<b>SU 34</b>	<b>Summe Auszahlungen investive Gebarung</b>							<b>19 000,00</b>	<b>5 000,00</b>	<b>0,00</b>
<b>SA2</b>	<b>Saldo (2) Geldfluss aus der Investiven Gebarung (33 - 34)</b>							<b>-4 000,00</b>	<b>-5 000,00</b>	<b>0,00</b>
<b>SA3</b>	<b>Saldo (3) Nettofinanzierungssaldo (Saldo 1 + Saldo 2)</b>							<b>-126 100,00</b>	<b>-107 100,00</b>	<b>-65 817,29</b>
<b>Finanzierungstätigkeit</b>										
<b>SU 35</b>	<b>Summe Einzahlungen aus der Finanzierungstätigkeit</b>							<b>0,00</b>	<b>0,00</b>	<b>0,00</b>
1/240200-346000/45	Darlehenstilgung		3614	65						14 000,00
<b>SU 36</b>	<b>Summe Auszahlungen aus der Finanzierungstätigkeit</b>							<b>0,00</b>	<b>0,00</b>	<b>14 000,00</b>
<b>SA4</b>	<b>Saldo (4) Geldfluss aus der Finanzierungstätigkeit (35 - 36)</b>							<b>0,00</b>	<b>0,00</b>	<b>-14 000,00</b>
<b>SA5</b>	<b>Saldo (5) Geldfluss aus der voranschlagswirksamen Gebarung (Saldo 3 + Saldo 4)</b>							<b>-126 100,00</b>	<b>-107 100,00</b>	<b>-79 817,29</b>
<b>25</b>	<b>Außerschulische Jugenderziehung</b>									
<b>259</b>	<b>Sonstige Einrichtungen und Maßnahmen</b>									
<b>259000</b>	<b>Sonstige Einrichtungen und Maßnahmen</b>									
<b>Operative Gebarung</b>										
<b>SU 21 / 31</b>	<b>Summe Erträge / Einzahlungen operative Gebarung</b>				<b>0,00</b>	<b>0,00</b>	<b>0,00</b>	<b>0,00</b>	<b>0,00</b>	<b>0,00</b>
1/259000-728000	Ferienbetreuung	2225	3225		3 400,00			3 400,00		
1/259000-752000	Transfers an Gemeinden, Gemeindeverbände (ohne marktbestimmte Tätigkeit) und Gemeindefonds Kinderbetreuung-Hort	2231	3231	26	200,00	700,00	138,39	200,00	700,00	138,39
<b>SU 22 / 32</b>	<b>Summe Aufwendungen / Auszahlungen operative Gebarung</b>				<b>3 600,00</b>	<b>700,00</b>	<b>138,39</b>	<b>3 600,00</b>	<b>700,00</b>	<b>138,39</b>
<b>SA 0 / SA 1</b>	<b>(0) Nettoergebnis (21 - 22) / (1) Geldfluss operative Gebarung (31 - 32)</b>				<b>-3 600,00</b>	<b>-700,00</b>	<b>-138,39</b>	<b>-3 600,00</b>	<b>-700,00</b>	<b>-138,39</b>

	MVAG	VC QU	Ergebnisvoranschlag			Finanzierungsvoranschlag					
			EH	FH	VA 2025	VA 2024	RA 2023	VA 2025	VA 2024	RA 2023	
SA01			Saldo (01) Haushaltsrücklagen (230 - 240)			0,00	0,00	0,00	0,00	0,00	0,00
SA00			Saldo (00) Nettoergebnis nach Haushaltsrücklagen (Saldo 0 + Saldo 01)			-3 600,00	-700,00	-138,39			
<b>Investive Gebarung</b>											
SU 33			Summe Einzahlungen investive Gebarung						0,00	0,00	0,00
SU 34			Summe Auszahlungen investive Gebarung						0,00	0,00	0,00
SA2			Saldo (2) Geldfluss aus der Investiven Gebarung (33 – 34)						0,00	0,00	0,00
SA3			Saldo (3) Nettofinanzierungssaldo (Saldo 1 + Saldo 2)						-3 600,00	-700,00	-138,39
<b>Finanzierungstätigkeit</b>											
SU 35			Summe Einzahlungen aus der Finanzierungstätigkeit						0,00	0,00	0,00
SU 36			Summe Auszahlungen aus der Finanzierungstätigkeit						0,00	0,00	0,00
SA4			Saldo (4) Geldfluss aus der Finanzierungstätigkeit (35 – 36)						0,00	0,00	0,00
SA5			Saldo (5) Geldfluss aus der voranschlagswirksamen Gebarung (Saldo 3 + Saldo 4)						-3 600,00	-700,00	-138,39
<b>26 Sport und außerschulische Leibeserziehung</b>											
<b>262 Sportplätze</b>											
<b>262000 Sportplätze</b>											
<b>Operative Gebarung</b>											
2/262000+813000			Erträge aus der Auflösung von Investitionszuschüssen (Kapitaltransfers)	2127		1 100,00	1 100,00	1 090,61			
<b>SU 21 / 31</b>			<b>Summe Erträge / Einzahlungen operative Gebarung</b>			<b>1 100,00</b>	<b>1 100,00</b>	<b>1 090,61</b>	<b>0,00</b>	<b>0,00</b>	<b>0,00</b>
1/262000-459000			Sonstige Verbrauchsgüter	2221 3221 23		300,00	500,00	21,07	300,00	500,00	21,07
1/262000-613000			Instandhaltung von sonstigen Grundstückseinrichtungen	2224 3224 24		100,00	100,00		100,00	100,00	
1/262000-614000			Instandhaltung der Gebäude	2224 3224 24		800,00	1 500,00		800,00	1 500,00	
1/262000-670000			Versicherungen	2222 3222 24		2 600,00	2 300,00	2 187,30	2 600,00	2 300,00	2 187,30
1/262000-680000			Planmäßige Abschreibung	2226		28 200,00	28 200,00	28 248,40			
1/262000-710000			Öffentliche Abgaben	2225 3225 24		100,00	100,00	67,20	100,00	100,00	67,20
1/262000-711000			Geb. für die Ben. von Gde.Einrichtungen u. -anlag. gem. FAG (Ausgabe)	2225 3225 24		12 100,00	12 000,00	5 324,13	12 100,00	12 000,00	5 324,13
<b>SU 22 / 32</b>			<b>Summe Aufwendungen / Auszahlungen operative Gebarung</b>			<b>44 200,00</b>	<b>44 700,00</b>	<b>35 848,10</b>	<b>16 000,00</b>	<b>16 500,00</b>	<b>7 599,70</b>
<b>SA 0 / SA 1</b>			<b>(0) Nettoergebnis (21 - 22) / (1) Geldfluss operative Gebarung (31 – 32)</b>			<b>-43 100,00</b>	<b>-43 600,00</b>	<b>-34 757,49</b>	<b>-16 000,00</b>	<b>-16 500,00</b>	<b>-7 599,70</b>
SA01			Saldo (01) Haushaltsrücklagen (230 - 240)			0,00	0,00	0,00	0,00	0,00	0,00
SA00			Saldo (00) Nettoergebnis nach Haushaltsrücklagen (Saldo 0 + Saldo 01)			-43 100,00	-43 600,00	-34 757,49			
<b>Investive Gebarung</b>											
SU 33			Summe Einzahlungen investive Gebarung						0,00	0,00	0,00
SU 34			Summe Auszahlungen investive Gebarung						0,00	0,00	0,00
SA2			Saldo (2) Geldfluss aus der Investiven Gebarung (33 – 34)						0,00	0,00	0,00
SA3			Saldo (3) Nettofinanzierungssaldo (Saldo 1 + Saldo 2)						-16 000,00	-16 500,00	-7 599,70

		MVAG		VC QU	Ergebnisvoranschlag			Finanzierungsvoranschlag		
		EH	FH		VA 2025	VA 2024	RA 2023	VA 2025	VA 2024	RA 2023
<b>Finanzierungstätigkeit</b>										
<b>SU 35</b>	<b>Summe Einzahlungen aus der Finanzierungstätigkeit</b>							0,00	0,00	0,00
<b>SU 36</b>	<b>Summe Auszahlungen aus der Finanzierungstätigkeit</b>							0,00	0,00	0,00
<b>SA4</b>	<b>Saldo (4) Geldfluss aus der Finanzierungstätigkeit (35 – 36)</b>							0,00	0,00	0,00
<b>SA5</b>	<b>Saldo (5) Geldfluss aus der voranschlagswirksamen Gebarung (Saldo 3 + Saldo 4)</b>							-16 000,00	-16 500,00	-7 599,70
<b>262001 Fußball- und Tennisplatz</b>										
<b>Operative Gebarung</b>										
2/262001+813000	Erträge aus der Auflösung von Investitionszuschüssen (Kapitaltransfers)	2127			6 500,00			2 571,43		
6/262001+829910	Zuführung aus OP Gebarung	2116	3116	1 18				300 000,00		300 000,00
6/262001+829911	Zuführung von VH 49 (Fahrzeug EAR)	2116	3116	1 18				13 455,87		13 455,87
6/262001+829912	Zuführung von VH 42 (KIGA FLG) an VH 52 Sportplatz	2116	3116	1 18				3 100,00		3 100,00
6/262001+871000	Bedarfszuweisungen Sportplätze	2121	3121	1 33		130 000,00			130 000,00	130 000,00
6/262001+899000	Entnahmen aus Verrechnungsrücklagen operative Geb. an Vorhaben Sportplatz	2116		1		106 900,00				
6/262001+899100	Entnahmen aus Verrechnungsrücklagen zwischen Projekten (VH 1 Straßenbau an VH52 Sportplatz)	2116		1		100 000,00				
<b>SU 21 / 31</b>	<b>Summe Erträge / Einzahlungen operative Gebarung</b>				<b>6 500,00</b>	<b>336 900,00</b>	<b>449 127,30</b>	<b>0,00</b>	<b>130 000,00</b>	<b>446 555,87</b>
1/262001-680000	Planmäßige Abschreibung	2226			49 600,00	9 300,00	7 042,86			
1/262001-729910	Zuführung Projekt Sportplatz Fußball+Tennis	2225	3225	24			300 000,00			300 000,00
<b>SU 22 / 32</b>	<b>Summe Aufwendungen / Auszahlungen operative Gebarung</b>				<b>49 600,00</b>	<b>9 300,00</b>	<b>307 042,86</b>	<b>0,00</b>	<b>0,00</b>	<b>300 000,00</b>
<b>SA 0 / SA 1</b>	<b>(0) Nettoergebnis (21 - 22) / (1) Geldfluss operative Gebarung (31 – 32)</b>				<b>-43 100,00</b>	<b>327 600,00</b>	<b>142 084,44</b>	<b>0,00</b>	<b>130 000,00</b>	<b>146 555,87</b>
<b>SA01</b>	<b>Saldo (01) Haushaltsrücklagen (230 - 240)</b>				<b>0,00</b>	<b>0,00</b>	<b>0,00</b>	<b>0,00</b>	<b>0,00</b>	<b>0,00</b>
<b>SA00</b>	<b>Saldo (00) Nettoergebnis nach Haushaltsrücklagen (Saldo 0 + Saldo 01)</b>				<b>-43 100,00</b>	<b>327 600,00</b>	<b>142 084,44</b>			
<b>Investive Gebarung</b>										
6/262001+301000	Kapitaltransf.Sportreferat Land NÖ	3331	1 33							125 000,00
<b>SU 33</b>	<b>Summe Einzahlungen investive Gebarung</b>							<b>0,00</b>	<b>0,00</b>	<b>125 000,00</b>
5/262001-005000	LED Flutlicht Tennis-u.Fußballplatz	3412	1 40							109 492,26
5/262001-006000	Grünschnittplatz Fußball, Tennisplätze	3412	1 40							310 676,71
5/262001-010000	Kabinenzubau+Betreuerhütten FB; Vereinshaus Tennis	3413	1 40					330 000,00		297 242,11
5/262001-042000	Amts-, Betriebs- und Geschäftsausstattung	3415	1 41							11 049,39
<b>SU 34</b>	<b>Summe Auszahlungen investive Gebarung</b>							<b>0,00</b>	<b>330 000,00</b>	<b>728 460,47</b>
<b>SA2</b>	<b>Saldo (2) Geldfluss aus der Investiven Gebarung (33 – 34)</b>							<b>0,00</b>	<b>-330 000,00</b>	<b>-603 460,47</b>
<b>SA3</b>	<b>Saldo (3) Nettofinanzierungssaldo (Saldo 1 + Saldo 2)</b>							<b>0,00</b>	<b>-200 000,00</b>	<b>-456 904,60</b>



		MVAG VC QU			Ergebnisvoranschlag			Finanzierungsvoranschlag		
		EH	FH		VA 2025	VA 2024	RA 2023	VA 2025	VA 2024	RA 2023
<b>Finanzierungstätigkeit</b>										
SU 35	Summe Einzahlungen aus der Finanzierungstätigkeit							0,00	0,00	0,00
SU 36	Summe Auszahlungen aus der Finanzierungstätigkeit							0,00	0,00	0,00
SA4	Saldo (4) Geldfluss aus der Finanzierungstätigkeit (35 – 36)							0,00	0,00	0,00
SA5	Saldo (5) Geldfluss aus der voranschlagswirksamen Gebarung (Saldo 3 + Saldo 4)							0,00	-200 000,00	-456 904,60
<b>269</b>	<b>Sonstige Einrichtungen und Maßnahmen</b>									
<b>269000</b>	<b>Sonstige Sporteinrichtungen</b>									
<b>Operative Gebarung</b>										
2/269000+808000	Erträge Sportartikel (Hollaus...)	2116	3116	16	200,00	100,00	160,00	200,00	100,00	160,00
2/269000+810000	Erträge aus Leistungen Nachtrodeln	2114	3114	13			590,00			590,00
2/269000+811000	Mieteinnahmen	2115	3115	14	12 500,00	6 400,00	6 452,76	12 500,00	6 400,00	6 452,76
<b>SU 21 / 31</b>	<b>Summe Erträge / Einzahlungen operative Gebarung</b>				<b>12 700,00</b>	<b>6 500,00</b>	<b>7 202,76</b>	<b>12 700,00</b>	<b>6 500,00</b>	<b>7 202,76</b>
1/269000-413000	Ehrenpreise für Siegerehrungen	2221	3221	23	200,00	300,00		200,00	300,00	
1/269000-728000	Entgelte für sonstige Leistungen	2225	3225	24	1 400,00	1 400,00	2 571,28	1 400,00	1 400,00	2 571,28
1/269000-728100	Sportveranstaltungen und Bewerbe	2225	3225	24	3 500,00	25 000,00	3 322,80	3 500,00	25 000,00	3 322,80
1/269000-757100	Subventionen an Sportvereine	2234	3234	27	30 000,00	34 000,00	39 206,34	30 000,00	34 000,00	39 206,34
1/269000-768000	Sponsoring	2234	3234	27		1 000,00			1 000,00	
1/269000-768100	Ehrengaben - Geld	2234	3234	27	400,00	500,00		400,00	500,00	
<b>SU 22 / 32</b>	<b>Summe Aufwendungen / Auszahlungen operative Gebarung</b>				<b>35 500,00</b>	<b>62 200,00</b>	<b>45 100,42</b>	<b>35 500,00</b>	<b>62 200,00</b>	<b>45 100,42</b>
<b>SA 0 / SA 1</b>	<b>(0) Nettoergebnis (21 - 22) / (1) Geldfluss operative Gebarung (31 – 32)</b>				<b>-22 800,00</b>	<b>-55 700,00</b>	<b>-37 897,66</b>	<b>-22 800,00</b>	<b>-55 700,00</b>	<b>-37 897,66</b>
SA01	Saldo (01) Haushaltsrücklagen (230 - 240)				0,00	0,00	0,00	0,00	0,00	0,00
SA00	Saldo (00) Nettoergebnis nach Haushaltsrücklagen (Saldo 0 + Saldo 01)				-22 800,00	-55 700,00	-37 897,66			
<b>Investive Gebarung</b>										
SU 33	Summe Einzahlungen investive Gebarung							0,00	0,00	0,00
SU 34	Summe Auszahlungen investive Gebarung							0,00	0,00	0,00
SA2	Saldo (2) Geldfluss aus der Investiven Gebarung (33 – 34)							0,00	0,00	0,00
SA3	Saldo (3) Nettofinanzierungssaldo (Saldo 1 + Saldo 2)							-22 800,00	-55 700,00	-37 897,66
<b>Finanzierungstätigkeit</b>										
SU 35	Summe Einzahlungen aus der Finanzierungstätigkeit							0,00	0,00	0,00
SU 36	Summe Auszahlungen aus der Finanzierungstätigkeit							0,00	0,00	0,00
SA4	Saldo (4) Geldfluss aus der Finanzierungstätigkeit (35 – 36)							0,00	0,00	0,00
SA5	Saldo (5) Geldfluss aus der voranschlagswirksamen Gebarung (Saldo 3 + Saldo 4)							-22 800,00	-55 700,00	-37 897,66

		MVAG VC QU			Ergebnisvoranschlag			Finanzierungsvoranschlag		
		EH	FH		VA 2025	VA 2024	RA 2023	VA 2025	VA 2024	RA 2023
<b>27</b>	<b>Erwachsenenbildung</b>									
<b>272</b>	<b>Volksbildungsheime</b>									
<b>272000</b>	<b>Volksbildungsheime</b>									
<b>Operative Gebarung</b>										
<b>SU 21 / 31</b>	<b>Summe Erträge / Einzahlungen operative Gebarung</b>				<b>0,00</b>	<b>0,00</b>	<b>0,00</b>	<b>0,00</b>	<b>0,00</b>	<b>0,00</b>
1/272000-680000	Planmäßige Abschreibung	2226			300,00	300,00	320,00			
<b>SU 22 / 32</b>	<b>Summe Aufwendungen / Auszahlungen operative Gebarung</b>				<b>300,00</b>	<b>300,00</b>	<b>320,00</b>	<b>0,00</b>	<b>0,00</b>	<b>0,00</b>
<b>SA 0 / SA 1</b>	<b>(0) Nettoergebnis (21 - 22) / (1) Geldfluss operative Gebarung (31 - 32)</b>				<b>-300,00</b>	<b>-300,00</b>	<b>-320,00</b>	<b>0,00</b>	<b>0,00</b>	<b>0,00</b>
<b>SA01</b>	<b>Saldo (01) Haushaltsrücklagen (230 - 240)</b>				<b>0,00</b>	<b>0,00</b>	<b>0,00</b>	<b>0,00</b>	<b>0,00</b>	<b>0,00</b>
<b>SA00</b>	<b>Saldo (00) Nettoergebnis nach Haushaltsrücklagen (Saldo 0 + Saldo 01)</b>				<b>-300,00</b>	<b>-300,00</b>	<b>-320,00</b>			
<b>Investive Gebarung</b>										
<b>SU 33</b>	<b>Summe Einzahlungen investive Gebarung</b>							<b>0,00</b>	<b>0,00</b>	<b>0,00</b>
<b>SU 34</b>	<b>Summe Auszahlungen investive Gebarung</b>							<b>0,00</b>	<b>0,00</b>	<b>0,00</b>
<b>SA2</b>	<b>Saldo (2) Geldfluss aus der Investiven Gebarung (33 - 34)</b>							<b>0,00</b>	<b>0,00</b>	<b>0,00</b>
<b>SA3</b>	<b>Saldo (3) Nettofinanzierungssaldo (Saldo 1 + Saldo 2)</b>							<b>0,00</b>	<b>0,00</b>	<b>0,00</b>
<b>Finanzierungstätigkeit</b>										
<b>SU 35</b>	<b>Summe Einzahlungen aus der Finanzierungstätigkeit</b>							<b>0,00</b>	<b>0,00</b>	<b>0,00</b>
<b>SU 36</b>	<b>Summe Auszahlungen aus der Finanzierungstätigkeit</b>							<b>0,00</b>	<b>0,00</b>	<b>0,00</b>
<b>SA4</b>	<b>Saldo (4) Geldfluss aus der Finanzierungstätigkeit (35 - 36)</b>							<b>0,00</b>	<b>0,00</b>	<b>0,00</b>
<b>SA5</b>	<b>Saldo (5) Geldfluss aus der voranschlagswirksamen Gebarung (Saldo 3 + Saldo 4)</b>							<b>0,00</b>	<b>0,00</b>	<b>0,00</b>
<b>273</b>	<b>Volksbüchereien</b>									
<b>273000</b>	<b>Bücherei</b>									
<b>Operative Gebarung</b>										
2/273000+808000	Sonstige Erlöse (Flohmarkt)	2116	3116	16	100,00	100,00	133,55	100,00	100,00	133,55
2/273000+810000	Erträge Veranstaltungen	2114	3114	13	100,00	100,00	250,00	100,00	100,00	250,00
2/273000+811000	Entlehnungsgebühren	2115	3115	14	2 000,00	1 600,00	2 152,65	2 000,00	1 600,00	2 152,65
<b>SU 21 / 31</b>	<b>Summe Erträge / Einzahlungen operative Gebarung</b>				<b>2 200,00</b>	<b>1 800,00</b>	<b>2 536,20</b>	<b>2 200,00</b>	<b>1 800,00</b>	<b>2 536,20</b>
1/273000-400000	Geringwertige Wirtschaftsgüter	2221	3221	23	500,00	1 000,00		500,00	1 000,00	
1/273000-456000	Schreib- und sonstige Büromittel	2221	3221	23	100,00	100,00	168,55	100,00	100,00	168,55
1/273000-457000	Fachliteratur	2221	3221	23	100,00	100,00	36,00	100,00	100,00	36,00
1/273000-457100	Ankauf von Medien	2221	3221	23	4 200,00	4 300,00	3 635,06	4 200,00	4 300,00	3 635,06
1/273000-510000	Bezüge Vertragsbedienstete der Verwaltung	2211	3211	20	16 600,00	15 400,00	14 077,96	16 600,00	15 400,00	14 077,96
1/273000-582000	Dgbtg Sozialversicherung	2212	3212	20	3 500,00	3 300,00	3 116,23	3 500,00	3 300,00	3 116,23
1/273000-680000	Planmäßige Abschreibung	2226			100,00	100,00	95,64			
1/273000-724000	Reisegebühren	2225	3225	24	100,00	200,00	16,04	100,00	200,00	16,04

		MVAG VC QU			Ergebnisvoranschlag			Finanzierungsvoranschlag		
		EH	FH		VA 2025	VA 2024	RA 2023	VA 2025	VA 2024	RA 2023
1/273000-725100	Bibliothekserfordern.	2225	3225	24	500,00	600,00	534,35	500,00	600,00	534,35
1/273000-726000	Mitgliedsbeiträge	2225	3225	24	100,00	100,00	40,00	100,00	100,00	40,00
1/273000-728000	Ausgaben f. Veranstaltungen	2225	3225	24	1 500,00	1 500,00	1 183,13	1 500,00	1 500,00	1 183,13
1/273000-728100	Entgelte für sonstige Leistungen - SW Wartung	2225	3225	24	500,00	500,00	500,10	500,00	500,00	500,10
1/273000-729000	Sonstige Ausgaben (ehrenamtl. MA)	2225	3225	24	300,00	300,00	268,50	300,00	300,00	268,50
<b>SU 22 / 32</b>	<b>Summe Aufwendungen / Auszahlungen operative Gebarung</b>				<b>28 100,00</b>	<b>27 500,00</b>	<b>23 671,56</b>	<b>28 000,00</b>	<b>27 400,00</b>	<b>23 575,92</b>
<b>SA 0 / SA 1</b>	<b>(0) Nettoergebnis (21 - 22) / (1) Geldfluss operative Gebarung (31 - 32)</b>				<b>-25 900,00</b>	<b>-25 700,00</b>	<b>-21 135,36</b>	<b>-25 800,00</b>	<b>-25 600,00</b>	<b>-21 039,72</b>
<b>SA01</b>	<b>Saldo (01) Haushaltsrücklagen (230 - 240)</b>				<b>0,00</b>	<b>0,00</b>	<b>0,00</b>	<b>0,00</b>	<b>0,00</b>	<b>0,00</b>
<b>SA00</b>	<b>Saldo (00) Nettoergebnis nach Haushaltsrücklagen (Saldo 0 + Saldo 01)</b>				<b>-25 900,00</b>	<b>-25 700,00</b>	<b>-21 135,36</b>			
<b>Investive Gebarung</b>										
<b>SU 33</b>	<b>Summe Einzahlungen investive Gebarung</b>							<b>0,00</b>	<b>0,00</b>	<b>0,00</b>
1/273000-042000	Betriebsausstattung		3415	2 41					1 000,00	
<b>SU 34</b>	<b>Summe Auszahlungen investive Gebarung</b>							<b>0,00</b>	<b>1 000,00</b>	<b>0,00</b>
<b>SA2</b>	<b>Saldo (2) Geldfluss aus der Investiven Gebarung (33 - 34)</b>							<b>0,00</b>	<b>-1 000,00</b>	<b>0,00</b>
<b>SA3</b>	<b>Saldo (3) Nettofinanzierungssaldo (Saldo 1 + Saldo 2)</b>							<b>-25 800,00</b>	<b>-26 600,00</b>	<b>-21 039,72</b>
<b>Finanzierungstätigkeit</b>										
<b>SU 35</b>	<b>Summe Einzahlungen aus der Finanzierungstätigkeit</b>							<b>0,00</b>	<b>0,00</b>	<b>0,00</b>
<b>SU 36</b>	<b>Summe Auszahlungen aus der Finanzierungstätigkeit</b>							<b>0,00</b>	<b>0,00</b>	<b>0,00</b>
<b>SA4</b>	<b>Saldo (4) Geldfluss aus der Finanzierungstätigkeit (35 - 36)</b>							<b>0,00</b>	<b>0,00</b>	<b>0,00</b>
<b>SA5</b>	<b>Saldo (5) Geldfluss aus der voranschlagswirksamen Gebarung (Saldo 3 + Saldo 4)</b>							<b>-25 800,00</b>	<b>-26 600,00</b>	<b>-21 039,72</b>
<b>28</b>	<b>Forschung und Wissenschaft</b>									
<b>282</b>	<b>Studienbeihilfen</b>									
<b>282000</b>	<b>Studienbeihilfen</b>									
<b>Operative Gebarung</b>										
<b>SU 21 / 31</b>	<b>Summe Erträge / Einzahlungen operative Gebarung</b>				<b>0,00</b>	<b>0,00</b>	<b>0,00</b>	<b>0,00</b>	<b>0,00</b>	<b>0,00</b>
1/282000-768000	Semesterticket	2234	3234	27	1 200,00	1 400,00		1 200,00	1 400,00	
<b>SU 22 / 32</b>	<b>Summe Aufwendungen / Auszahlungen operative Gebarung</b>				<b>1 200,00</b>	<b>1 400,00</b>	<b>0,00</b>	<b>1 200,00</b>	<b>1 400,00</b>	<b>0,00</b>
<b>SA 0 / SA 1</b>	<b>(0) Nettoergebnis (21 - 22) / (1) Geldfluss operative Gebarung (31 - 32)</b>				<b>-1 200,00</b>	<b>-1 400,00</b>	<b>0,00</b>	<b>-1 200,00</b>	<b>-1 400,00</b>	<b>0,00</b>
<b>SA01</b>	<b>Saldo (01) Haushaltsrücklagen (230 - 240)</b>				<b>0,00</b>	<b>0,00</b>	<b>0,00</b>	<b>0,00</b>	<b>0,00</b>	<b>0,00</b>
<b>SA00</b>	<b>Saldo (00) Nettoergebnis nach Haushaltsrücklagen (Saldo 0 + Saldo 01)</b>				<b>-1 200,00</b>	<b>-1 400,00</b>	<b>0,00</b>			
<b>Investive Gebarung</b>										
<b>SU 33</b>	<b>Summe Einzahlungen investive Gebarung</b>							<b>0,00</b>	<b>0,00</b>	<b>0,00</b>
<b>SU 34</b>	<b>Summe Auszahlungen investive Gebarung</b>							<b>0,00</b>	<b>0,00</b>	<b>0,00</b>
<b>SA2</b>	<b>Saldo (2) Geldfluss aus der Investiven Gebarung (33 - 34)</b>							<b>0,00</b>	<b>0,00</b>	<b>0,00</b>
<b>SA3</b>	<b>Saldo (3) Nettofinanzierungssaldo (Saldo 1 + Saldo 2)</b>							<b>-1 200,00</b>	<b>-1 400,00</b>	<b>0,00</b>

	MVAG	VC QU	Ergebnisvoranschlag			Finanzierungsvoranschlag			
			EH	FH	VA 2025	VA 2024	RA 2023	VA 2025	VA 2024
<b>Finanzierungstätigkeit</b>									
SU 35							0,00	0,00	0,00
SU 36							0,00	0,00	0,00
SA4							0,00	0,00	0,00
SA5							-1 200,00	-1 400,00	0,00
289									
289000									
<b>Operative Gebarung</b>									
SU 21 / 31							0,00	0,00	0,00
1/289000-757000			2234	3234	27	400,00	400,00	360,00	400,00
SU 22 / 32							400,00	400,00	360,00
SA 0 / SA 1							-400,00	-400,00	-360,00
SA01							0,00	0,00	0,00
SA00							-400,00	-400,00	-360,00
<b>Investive Gebarung</b>									
SU 33							0,00	0,00	0,00
SU 34							0,00	0,00	0,00
SA2							0,00	0,00	0,00
SA3							-400,00	-400,00	-360,00
<b>Finanzierungstätigkeit</b>									
SU 35							0,00	0,00	0,00
SU 36							0,00	0,00	0,00
SA4							0,00	0,00	0,00
SA5							-400,00	-400,00	-360,00

	MVAG	VC	QU	Ergebnisvoranschlag			Finanzierungsvoranschlag			
				EH	FH	VA 2025	VA 2024	RA 2023	VA 2025	VA 2024
<b>3 Kunst, Kultur und Kultus</b>										
<b>32</b>	<b>Musik und darstellende Kunst</b>									
<b>320</b>	<b>Ausbildung in Musik und darstellender Kunst</b>									
<b>320000</b>	<b>Musikschule</b>									
<b>Operative Gebarung</b>										
<b>SU 21 / 31</b>	<b>Summe Erträge / Einzahlungen operative Gebarung</b>			<b>0,00</b>	<b>0,00</b>	<b>0,00</b>	<b>0,00</b>	<b>0,00</b>	<b>0,00</b>	
1/320000-400000	Geringwertige Wirtschaftsgüter (GWG)	2221	3221	23		100,00	80,00	100,00	80,00	
1/320000-752000	Musikschulbeiträge (Gemeindebeitr.)	2231	3231	26	139 600,00	131 600,00	112 175,00	139 600,00	112 175,00	
1/320000-752100	Transfers an Gemeindeverbände (ohne marktbestimmte Tätigkeit) Subv.	2231	3231	26			81 016,45		81 016,45	
<b>SU 22 / 32</b>	<b>Summe Aufwendungen / Auszahlungen operative Gebarung</b>				<b>139 600,00</b>	<b>131 700,00</b>	<b>193 271,45</b>	<b>139 600,00</b>	<b>131 700,00</b>	<b>193 271,45</b>
<b>SA 0 / SA 1</b>	<b>(0) Nettoergebnis (21 - 22) / (1) Geldfluss operative Gebarung (31 - 32)</b>				<b>-139 600,00</b>	<b>-131 700,00</b>	<b>-193 271,45</b>	<b>-139 600,00</b>	<b>-131 700,00</b>	<b>-193 271,45</b>
<b>SA01</b>	<b>Saldo (01) Haushaltsrücklagen (230 - 240)</b>				<b>0,00</b>	<b>0,00</b>	<b>0,00</b>	<b>0,00</b>	<b>0,00</b>	<b>0,00</b>
<b>SA00</b>	<b>Saldo (00) Nettoergebnis nach Haushaltsrücklagen (Saldo 0 + Saldo 01)</b>				<b>-139 600,00</b>	<b>-131 700,00</b>	<b>-193 271,45</b>			
<b>Investive Gebarung</b>										
<b>SU 33</b>	<b>Summe Einzahlungen investive Gebarung</b>						<b>0,00</b>	<b>0,00</b>	<b>0,00</b>	
<b>SU 34</b>	<b>Summe Auszahlungen investive Gebarung</b>						<b>0,00</b>	<b>0,00</b>	<b>0,00</b>	
<b>SA2</b>	<b>Saldo (2) Geldfluss aus der Investiven Gebarung (33 - 34)</b>						<b>0,00</b>	<b>0,00</b>	<b>0,00</b>	
<b>SA3</b>	<b>Saldo (3) Nettofinanzierungssaldo (Saldo 1 + Saldo 2)</b>						<b>-139 600,00</b>	<b>-131 700,00</b>	<b>-193 271,45</b>	
<b>Finanzierungstätigkeit</b>										
<b>SU 35</b>	<b>Summe Einzahlungen aus der Finanzierungstätigkeit</b>						<b>0,00</b>	<b>0,00</b>	<b>0,00</b>	
<b>SU 36</b>	<b>Summe Auszahlungen aus der Finanzierungstätigkeit</b>						<b>0,00</b>	<b>0,00</b>	<b>0,00</b>	
<b>SA4</b>	<b>Saldo (4) Geldfluss aus der Finanzierungstätigkeit (35 - 36)</b>						<b>0,00</b>	<b>0,00</b>	<b>0,00</b>	
<b>SA5</b>	<b>Saldo (5) Geldfluss aus der voranschlagswirksamen Gebarung (Saldo 3 + Saldo 4)</b>						<b>-139 600,00</b>	<b>-131 700,00</b>	<b>-193 271,45</b>	
<b>321</b>	<b>Einrichtungen der Musikpflege</b>									
<b>321000</b>	<b>Einrichtungen der Musikpflege</b>									
<b>Operative Gebarung</b>										
<b>SU 21 / 31</b>	<b>Summe Erträge / Einzahlungen operative Gebarung</b>				<b>0,00</b>	<b>0,00</b>	<b>0,00</b>	<b>0,00</b>	<b>0,00</b>	
1/321000-757400	Zuschüsse an Musikvereine und Musikkapellen	2234	3234	27	1 000,00	1 000,00	1 000,00	1 000,00	1 000,00	
<b>SU 22 / 32</b>	<b>Summe Aufwendungen / Auszahlungen operative Gebarung</b>				<b>1 000,00</b>	<b>1 000,00</b>	<b>1 000,00</b>	<b>1 000,00</b>	<b>1 000,00</b>	
<b>SA 0 / SA 1</b>	<b>(0) Nettoergebnis (21 - 22) / (1) Geldfluss operative Gebarung (31 - 32)</b>				<b>-1 000,00</b>	<b>-1 000,00</b>	<b>-1 000,00</b>	<b>-1 000,00</b>	<b>-1 000,00</b>	
<b>SA01</b>	<b>Saldo (01) Haushaltsrücklagen (230 - 240)</b>				<b>0,00</b>	<b>0,00</b>	<b>0,00</b>	<b>0,00</b>	<b>0,00</b>	
<b>SA00</b>	<b>Saldo (00) Nettoergebnis nach Haushaltsrücklagen (Saldo 0 + Saldo 01)</b>				<b>-1 000,00</b>	<b>-1 000,00</b>	<b>-1 000,00</b>			
<b>Investive Gebarung</b>										
<b>SU 33</b>	<b>Summe Einzahlungen investive Gebarung</b>						<b>0,00</b>	<b>0,00</b>	<b>0,00</b>	

	MVAG	VC QU	Ergebnisvoranschlag			Finanzierungsvoranschlag				
			EH	FH	VA 2025	VA 2024	RA 2023	VA 2025	VA 2024	RA 2023
SU 34								0,00	0,00	0,00
SA2								0,00	0,00	0,00
SA3								-1 000,00	-1 000,00	-1 000,00
<b>Finanzierungstätigkeit</b>										
SU 35								0,00	0,00	0,00
SU 36								0,00	0,00	0,00
SA4								0,00	0,00	0,00
SA5								-1 000,00	-1 000,00	-1 000,00
<b>36 Heimatpflege</b>										
360										
360000										
<b>Operative Gebarung</b>										
SU 21 / 31					0,00	0,00	0,00	0,00	0,00	0,00
1/360000-757500			2234	3234	27	1 200,00	1 200,00	1 199,80	1 200,00	1 199,80
SU 22 / 32					1 200,00	1 200,00	1 199,80	1 200,00	1 200,00	1 199,80
SA 0 / SA 1					-1 200,00	-1 200,00	-1 199,80	-1 200,00	-1 200,00	-1 199,80
SA01					0,00	0,00	0,00	0,00	0,00	0,00
SA00					-1 200,00	-1 200,00	-1 199,80			
<b>Investive Gebarung</b>										
SU 33								0,00	0,00	0,00
SU 34								0,00	0,00	0,00
SA2								0,00	0,00	0,00
SA3								-1 200,00	-1 200,00	-1 199,80
<b>Finanzierungstätigkeit</b>										
SU 35								0,00	0,00	0,00
SU 36								0,00	0,00	0,00
SA4								0,00	0,00	0,00
SA5								-1 200,00	-1 200,00	-1 199,80
<b>361 Nichtwissenschaftliche Archive</b>										
361000										
<b>Operative Gebarung</b>										
SU 21 / 31					0,00	0,00	0,00	0,00	0,00	0,00
1/361000-631000			2222	3222	24	500,00	500,00	426,47	500,00	426,47
1/361000-728000			2225	3225	24	1 200,00	4 200,00	5 769,78	4 200,00	5 769,78
SU 22 / 32					1 700,00	4 700,00	6 196,25	1 700,00	4 700,00	6 196,25

	MVAG	VC QU	Ergebnisvoranschlag			Finanzierungsvoranschlag				
			EH	FH	VA 2025	VA 2024	RA 2023	VA 2025	VA 2024	RA 2023
<b>SA 0 / SA 1</b>	<b>(0) Nettoergebnis (21 - 22) / (1) Geldfluss operative Gebarung (31 – 32)</b>				<b>-1 700,00</b>	<b>-4 700,00</b>	<b>-6 196,25</b>	<b>-1 700,00</b>	<b>-4 700,00</b>	<b>-6 196,25</b>
<b>SA01</b>	<b>Saldo (01) Haushaltsrücklagen (230 - 240)</b>				<b>0,00</b>	<b>0,00</b>	<b>0,00</b>	<b>0,00</b>	<b>0,00</b>	<b>0,00</b>
<b>SA00</b>	<b>Saldo (00) Nettoergebnis nach Haushaltsrücklagen (Saldo 0 + Saldo 01)</b>				<b>-1 700,00</b>	<b>-4 700,00</b>	<b>-6 196,25</b>			
<b>Investive Gebarung</b>										
<b>SU 33</b>	<b>Summe Einzahlungen investive Gebarung</b>							<b>0,00</b>	<b>0,00</b>	<b>0,00</b>
<b>SU 34</b>	<b>Summe Auszahlungen investive Gebarung</b>							<b>0,00</b>	<b>0,00</b>	<b>0,00</b>
<b>SA2</b>	<b>Saldo (2) Geldfluss aus der Investiven Gebarung (33 – 34)</b>							<b>0,00</b>	<b>0,00</b>	<b>0,00</b>
<b>SA3</b>	<b>Saldo (3) Nettofinanzierungssaldo (Saldo 1 + Saldo 2)</b>							<b>-1 700,00</b>	<b>-4 700,00</b>	<b>-6 196,25</b>
<b>Finanzierungstätigkeit</b>										
<b>SU 35</b>	<b>Summe Einzahlungen aus der Finanzierungstätigkeit</b>							<b>0,00</b>	<b>0,00</b>	<b>0,00</b>
<b>SU 36</b>	<b>Summe Auszahlungen aus der Finanzierungstätigkeit</b>							<b>0,00</b>	<b>0,00</b>	<b>0,00</b>
<b>SA4</b>	<b>Saldo (4) Geldfluss aus der Finanzierungstätigkeit (35 – 36)</b>							<b>0,00</b>	<b>0,00</b>	<b>0,00</b>
<b>SA5</b>	<b>Saldo (5) Geldfluss aus der voranschlagswirksamen Gebarung (Saldo 3 + Saldo 4)</b>							<b>-1 700,00</b>	<b>-4 700,00</b>	<b>-6 196,25</b>
<b>363</b>	<b>Altstadterhaltung und Ortsbildpflege</b>									
<b>363000</b>	<b>Altstadterhaltung und Ortsbildpflege</b>									
<b>Operative Gebarung</b>										
<b>SU 21 / 31</b>	<b>Summe Erträge / Einzahlungen operative Gebarung</b>				<b>0,00</b>	<b>0,00</b>	<b>0,00</b>	<b>0,00</b>	<b>0,00</b>	<b>0,00</b>
1/363000-400000	Geringwertige Wirtschaftsgüter	2221 3221 23			400,00	2 800,00		400,00	2 800,00	
1/363000-459000	Material f. Blumenbeete	2221 3221 23			5 500,00	5 600,00	3 016,19	5 500,00	5 600,00	3 016,19
1/363000-680000	Planmäßige Abschreibung	2226			100,00	100,00	97,20			
<b>SU 22 / 32</b>	<b>Summe Aufwendungen / Auszahlungen operative Gebarung</b>				<b>6 000,00</b>	<b>8 500,00</b>	<b>3 113,39</b>	<b>5 900,00</b>	<b>8 400,00</b>	<b>3 016,19</b>
<b>SA 0 / SA 1</b>	<b>(0) Nettoergebnis (21 - 22) / (1) Geldfluss operative Gebarung (31 – 32)</b>				<b>-6 000,00</b>	<b>-8 500,00</b>	<b>-3 113,39</b>	<b>-5 900,00</b>	<b>-8 400,00</b>	<b>-3 016,19</b>
<b>SA01</b>	<b>Saldo (01) Haushaltsrücklagen (230 - 240)</b>				<b>0,00</b>	<b>0,00</b>	<b>0,00</b>	<b>0,00</b>	<b>0,00</b>	<b>0,00</b>
<b>SA00</b>	<b>Saldo (00) Nettoergebnis nach Haushaltsrücklagen (Saldo 0 + Saldo 01)</b>				<b>-6 000,00</b>	<b>-8 500,00</b>	<b>-3 113,39</b>			
<b>Investive Gebarung</b>										
<b>SU 33</b>	<b>Summe Einzahlungen investive Gebarung</b>							<b>0,00</b>	<b>0,00</b>	<b>0,00</b>
<b>SU 34</b>	<b>Summe Auszahlungen investive Gebarung</b>							<b>0,00</b>	<b>0,00</b>	<b>0,00</b>
<b>SA2</b>	<b>Saldo (2) Geldfluss aus der Investiven Gebarung (33 – 34)</b>							<b>0,00</b>	<b>0,00</b>	<b>0,00</b>
<b>SA3</b>	<b>Saldo (3) Nettofinanzierungssaldo (Saldo 1 + Saldo 2)</b>							<b>-5 900,00</b>	<b>-8 400,00</b>	<b>-3 016,19</b>
<b>Finanzierungstätigkeit</b>										
<b>SU 35</b>	<b>Summe Einzahlungen aus der Finanzierungstätigkeit</b>							<b>0,00</b>	<b>0,00</b>	<b>0,00</b>
<b>SU 36</b>	<b>Summe Auszahlungen aus der Finanzierungstätigkeit</b>							<b>0,00</b>	<b>0,00</b>	<b>0,00</b>
<b>SA4</b>	<b>Saldo (4) Geldfluss aus der Finanzierungstätigkeit (35 – 36)</b>							<b>0,00</b>	<b>0,00</b>	<b>0,00</b>
<b>SA5</b>	<b>Saldo (5) Geldfluss aus der voranschlagswirksamen Gebarung (Saldo 3 + Saldo 4)</b>							<b>-5 900,00</b>	<b>-8 400,00</b>	<b>-3 016,19</b>

		MVAG VC QU			Ergebnisvoranschlag			Finanzierungsvoranschlag		
		EH	FH		VA 2025	VA 2024	RA 2023	VA 2025	VA 2024	RA 2023
<b>38</b>	<b>Sonstige Kulturpflege</b>									
<b>381</b>	<b>Maßnahmen der Kulturpflege</b>									
<b>381000</b>	<b>Massnahmen der Kulturpflege</b>									
	<b>Operative Gebarung</b>									
2/381000+808000	Verkaufserlös Bücher	2116	3116	16	800,00	100,00	294,80	800,00	100,00	294,80
2/381000+810100	Erträge Veranstaltungen	2114	3114	13	9 000,00	7 000,00	9 982,00	9 000,00	7 000,00	9 982,00
2/381000+829000	Sonstige Erträge - Sponsoring	2116	3116	18	100,00	100,00	100,00	100,00	100,00	100,00
<b>SU 21 / 31</b>	<b>Summe Erträge / Einzahlungen operative Gebarung</b>				<b>9 900,00</b>	<b>7 200,00</b>	<b>10 376,80</b>	<b>9 900,00</b>	<b>7 200,00</b>	<b>10 376,80</b>
1/381000-413000	Ankauf Bücher (Heimatkunden...)	2221	3221	23	800,00	300,00	250,00	800,00	300,00	250,00
1/381000-726000	Mitgliedsbeiträge an Institutionen	2225	3225	24	200,00	200,00	160,00	200,00	200,00	160,00
1/381000-728000	Entgelte f. Veranstaltungen	2225	3225	24	25 000,00	25 000,00	30 223,32	25 000,00	25 000,00	29 252,32
<b>SU 22 / 32</b>	<b>Summe Aufwendungen / Auszahlungen operative Gebarung</b>				<b>26 000,00</b>	<b>25 500,00</b>	<b>30 633,32</b>	<b>26 000,00</b>	<b>25 500,00</b>	<b>29 662,32</b>
<b>SA 0 / SA 1</b>	<b>(0) Nettoergebnis (21 - 22) / (1) Geldfluss operative Gebarung (31 - 32)</b>				<b>-16 100,00</b>	<b>-18 300,00</b>	<b>-20 256,52</b>	<b>-16 100,00</b>	<b>-18 300,00</b>	<b>-19 285,52</b>
<b>SA01</b>	<b>Saldo (01) Haushaltsrücklagen (230 - 240)</b>				<b>0,00</b>	<b>0,00</b>	<b>0,00</b>	<b>0,00</b>	<b>0,00</b>	<b>0,00</b>
<b>SA00</b>	<b>Saldo (00) Nettoergebnis nach Haushaltsrücklagen (Saldo 0 + Saldo 01)</b>				<b>-16 100,00</b>	<b>-18 300,00</b>	<b>-20 256,52</b>			
	<b>Investive Gebarung</b>									
<b>SU 33</b>	<b>Summe Einzahlungen investive Gebarung</b>							<b>0,00</b>	<b>0,00</b>	<b>0,00</b>
<b>SU 34</b>	<b>Summe Auszahlungen investive Gebarung</b>							<b>0,00</b>	<b>0,00</b>	<b>0,00</b>
<b>SA2</b>	<b>Saldo (2) Geldfluss aus der Investiven Gebarung (33 - 34)</b>							<b>0,00</b>	<b>0,00</b>	<b>0,00</b>
<b>SA3</b>	<b>Saldo (3) Nettofinanzierungssaldo (Saldo 1 + Saldo 2)</b>							<b>-16 100,00</b>	<b>-18 300,00</b>	<b>-19 285,52</b>
	<b>Finanzierungstätigkeit</b>									
<b>SU 35</b>	<b>Summe Einzahlungen aus der Finanzierungstätigkeit</b>							<b>0,00</b>	<b>0,00</b>	<b>0,00</b>
<b>SU 36</b>	<b>Summe Auszahlungen aus der Finanzierungstätigkeit</b>							<b>0,00</b>	<b>0,00</b>	<b>0,00</b>
<b>SA4</b>	<b>Saldo (4) Geldfluss aus der Finanzierungstätigkeit (35 - 36)</b>							<b>0,00</b>	<b>0,00</b>	<b>0,00</b>
<b>SA5</b>	<b>Saldo (5) Geldfluss aus der voranschlagswirksamen Gebarung (Saldo 3 + Saldo 4)</b>							<b>-16 100,00</b>	<b>-18 300,00</b>	<b>-19 285,52</b>
<b>39</b>	<b>Kultus</b>									
<b>390</b>	<b>Kirchliche Angelegenheiten</b>									
<b>390000</b>	<b>Kirchliche Angelegenheiten</b>									
	<b>Operative Gebarung</b>									
<b>SU 21 / 31</b>	<b>Summe Erträge / Einzahlungen operative Gebarung</b>				<b>0,00</b>	<b>0,00</b>	<b>0,00</b>	<b>0,00</b>	<b>0,00</b>	<b>0,00</b>
1/390000-614000	Instandhaltung von Gebäuden und Bauten	2224	3224	24	500,00	500,00	1 511,78	500,00	500,00	1 511,78
1/390000-757000	Subventionen	2234	3234	27	500,00	800,00		500,00	800,00	
<b>SU 22 / 32</b>	<b>Summe Aufwendungen / Auszahlungen operative Gebarung</b>				<b>1 000,00</b>	<b>1 300,00</b>	<b>1 511,78</b>	<b>1 000,00</b>	<b>1 300,00</b>	<b>1 511,78</b>
<b>SA 0 / SA 1</b>	<b>(0) Nettoergebnis (21 - 22) / (1) Geldfluss operative Gebarung (31 - 32)</b>				<b>-1 000,00</b>	<b>-1 300,00</b>	<b>-1 511,78</b>	<b>-1 000,00</b>	<b>-1 300,00</b>	<b>-1 511,78</b>



	MVAG	VC QU	Ergebnisvoranschlag			Finanzierungsvoranschlag				
			EH	FH	VA 2025	VA 2024	RA 2023	VA 2025	VA 2024	RA 2023
SA01		Saldo (01) Haushaltsrücklagen (230 - 240)			0,00	0,00	0,00	0,00	0,00	0,00
SA00		Saldo (00) Nettoergebnis nach Haushaltsrücklagen (Saldo 0 + Saldo 01)			-1 000,00	-1 300,00	-1 511,78			
<b>Investive Gebarung</b>										
SU 33		Summe Einzahlungen investive Gebarung						0,00	0,00	0,00
SU 34		Summe Auszahlungen investive Gebarung						0,00	0,00	0,00
SA2		Saldo (2) Geldfluss aus der Investiven Gebarung (33 – 34)						0,00	0,00	0,00
SA3		Saldo (3) Nettofinanzierungssaldo (Saldo 1 + Saldo 2)						-1 000,00	-1 300,00	-1 511,78
<b>Finanzierungstätigkeit</b>										
SU 35		Summe Einzahlungen aus der Finanzierungstätigkeit						0,00	0,00	0,00
SU 36		Summe Auszahlungen aus der Finanzierungstätigkeit						0,00	0,00	0,00
SA4		Saldo (4) Geldfluss aus der Finanzierungstätigkeit (35 – 36)						0,00	0,00	0,00
SA5		Saldo (5) Geldfluss aus der voranschlagswirksamen Gebarung (Saldo 3 + Saldo 4)						-1 000,00	-1 300,00	-1 511,78

	MVAG	VC	QU	Ergebnisvoranschlag			Finanzierungsvoranschlag			
				EH	FH	VA 2025	VA 2024	RA 2023	VA 2025	VA 2024
<b>4 Soziale Wohlfahrt und Wohnbauförderung</b>										
<b>41</b>	<b>Allgemeine öffentliche Wohlfahrt</b>									
<b>419</b>	<b>Sonstige Einrichtungen und Maßnahmen</b>									
<b>419000</b>	<b>Sonstige Einrichtungen und Maßnahmen</b>									
<b>Operative Gebarung</b>										
<b>SU 21 / 31</b>	<b>Summe Erträge / Einzahlungen operative Gebarung</b>			<b>0,00</b>	<b>0,00</b>	<b>0,00</b>	<b>0,00</b>	<b>0,00</b>	<b>0,00</b>	
1/419000-751000	Sozialhilfe-Wohnsitzgemeindebeitrag	2231	3231	26	83 600,00	81 800,00	74 216,82	83 600,00	81 800,00	74 216,82
1/419000-751100	Sozialhilfeumlage nach Finanzkraft	2231	3231	26	825 000,00	740 000,00	673 626,10	825 000,00	740 000,00	673 626,10
<b>SU 22 / 32</b>	<b>Summe Aufwendungen / Auszahlungen operative Gebarung</b>			<b>908 600,00</b>	<b>821 800,00</b>	<b>747 842,92</b>	<b>908 600,00</b>	<b>821 800,00</b>	<b>747 842,92</b>	
<b>SA 0 / SA 1</b>	<b>(0) Nettoergebnis (21 - 22) / (1) Geldfluss operative Gebarung (31 - 32)</b>			<b>-908 600,00</b>	<b>-821 800,00</b>	<b>-747 842,92</b>	<b>-908 600,00</b>	<b>-821 800,00</b>	<b>-747 842,92</b>	
<b>SA01</b>	<b>Saldo (01) Haushaltsrücklagen (230 - 240)</b>			<b>0,00</b>	<b>0,00</b>	<b>0,00</b>	<b>0,00</b>	<b>0,00</b>	<b>0,00</b>	
<b>SA00</b>	<b>Saldo (00) Nettoergebnis nach Haushaltsrücklagen (Saldo 0 + Saldo 01)</b>			<b>-908 600,00</b>	<b>-821 800,00</b>	<b>-747 842,92</b>				
<b>Investive Gebarung</b>										
<b>SU 33</b>	<b>Summe Einzahlungen investive Gebarung</b>						<b>0,00</b>	<b>0,00</b>	<b>0,00</b>	
<b>SU 34</b>	<b>Summe Auszahlungen investive Gebarung</b>						<b>0,00</b>	<b>0,00</b>	<b>0,00</b>	
<b>SA2</b>	<b>Saldo (2) Geldfluss aus der Investiven Gebarung (33 - 34)</b>						<b>0,00</b>	<b>0,00</b>	<b>0,00</b>	
<b>SA3</b>	<b>Saldo (3) Nettofinanzierungssaldo (Saldo 1 + Saldo 2)</b>						<b>-908 600,00</b>	<b>-821 800,00</b>	<b>-747 842,92</b>	
<b>Finanzierungstätigkeit</b>										
<b>SU 35</b>	<b>Summe Einzahlungen aus der Finanzierungstätigkeit</b>						<b>0,00</b>	<b>0,00</b>	<b>0,00</b>	
<b>SU 36</b>	<b>Summe Auszahlungen aus der Finanzierungstätigkeit</b>						<b>0,00</b>	<b>0,00</b>	<b>0,00</b>	
<b>SA4</b>	<b>Saldo (4) Geldfluss aus der Finanzierungstätigkeit (35 - 36)</b>						<b>0,00</b>	<b>0,00</b>	<b>0,00</b>	
<b>SA5</b>	<b>Saldo (5) Geldfluss aus der voranschlagswirksamen Gebarung (Saldo 3 + Saldo 4)</b>						<b>-908 600,00</b>	<b>-821 800,00</b>	<b>-747 842,92</b>	
<b>42</b>	<b>Freie Wohlfahrt</b>									
<b>422</b>	<b>Tagesheimstätten</b>									
<b>422000</b>	<b>Pensionistentreffpunkt</b>									
<b>Operative Gebarung</b>										
<b>SU 21 / 31</b>	<b>Summe Erträge / Einzahlungen operative Gebarung</b>			<b>0,00</b>	<b>0,00</b>	<b>0,00</b>	<b>0,00</b>	<b>0,00</b>	<b>0,00</b>	
1/422000-600000	Strom	2222	3222	24	700,00	1 200,00	1 167,84	700,00	1 200,00	1 167,84
1/422000-614000	Instandhaltung von Gebäuden und Bauten	2224	3224	24	300,00	500,00		300,00	500,00	
1/422000-700000	Mieten und Betriebskosten	2223	3223	24	16 500,00	16 500,00	15 557,57	16 500,00	16 500,00	15 557,57
1/422000-728000	Entgelte für sonstige Leistungen	2225	3225	24	300,00	400,00	339,00	300,00	400,00	339,00
1/422000-757000	Transfers an private Organisationen ohne Erwerbszweck	2234	3234	27	8 400,00	8 400,00	8 400,00	8 400,00	8 400,00	8 400,00
<b>SU 22 / 32</b>	<b>Summe Aufwendungen / Auszahlungen operative Gebarung</b>			<b>26 200,00</b>	<b>27 000,00</b>	<b>25 464,41</b>	<b>26 200,00</b>	<b>27 000,00</b>	<b>25 464,41</b>	

	MVAG	VC QU	Ergebnisvoranschlag			Finanzierungsvoranschlag				
			EH	FH	VA 2025	VA 2024	RA 2023	VA 2025	VA 2024	RA 2023
<b>SA 0 / SA 1</b>	<b>(0) Nettoergebnis (21 - 22) / (1) Geldfluss operative Gebarung (31 - 32)</b>				<b>-26 200,00</b>	<b>-27 000,00</b>	<b>-25 464,41</b>	<b>-26 200,00</b>	<b>-27 000,00</b>	<b>-25 464,41</b>
<b>SA01</b>	<b>Saldo (01) Haushaltsrücklagen (230 - 240)</b>				<b>0,00</b>	<b>0,00</b>	<b>0,00</b>	<b>0,00</b>	<b>0,00</b>	<b>0,00</b>
<b>SA00</b>	<b>Saldo (00) Nettoergebnis nach Haushaltsrücklagen (Saldo 0 + Saldo 01)</b>				<b>-26 200,00</b>	<b>-27 000,00</b>	<b>-25 464,41</b>			
<b>Investive Gebarung</b>										
<b>SU 33</b>	<b>Summe Einzahlungen investive Gebarung</b>							<b>0,00</b>	<b>0,00</b>	<b>0,00</b>
<b>SU 34</b>	<b>Summe Auszahlungen investive Gebarung</b>							<b>0,00</b>	<b>0,00</b>	<b>0,00</b>
<b>SA2</b>	<b>Saldo (2) Geldfluss aus der Investiven Gebarung (33 - 34)</b>							<b>0,00</b>	<b>0,00</b>	<b>0,00</b>
<b>SA3</b>	<b>Saldo (3) Nettofinanzierungssaldo (Saldo 1 + Saldo 2)</b>							<b>-26 200,00</b>	<b>-27 000,00</b>	<b>-25 464,41</b>
<b>Finanzierungstätigkeit</b>										
<b>SU 35</b>	<b>Summe Einzahlungen aus der Finanzierungstätigkeit</b>							<b>0,00</b>	<b>0,00</b>	<b>0,00</b>
<b>SU 36</b>	<b>Summe Auszahlungen aus der Finanzierungstätigkeit</b>							<b>0,00</b>	<b>0,00</b>	<b>0,00</b>
<b>SA4</b>	<b>Saldo (4) Geldfluss aus der Finanzierungstätigkeit (35 - 36)</b>							<b>0,00</b>	<b>0,00</b>	<b>0,00</b>
<b>SA5</b>	<b>Saldo (5) Geldfluss aus der voranschlagswirksamen Gebarung (Saldo 3 + Saldo 4)</b>							<b>-26 200,00</b>	<b>-27 000,00</b>	<b>-25 464,41</b>
<b>423</b>	<b>Essen auf Rädern</b>									
<b>423000</b>	<b>Essen auf Rädern</b>									
<b>Operative Gebarung</b>										
2/423000+803000	Veräußerungen von technischen Anlagen, Fahrzeugen und Maschinen	2116		31						4 833,33
2/423000+808000	Erlös Essenslieferungen	2116	3116	16	70 000,00	67 900,00	71 452,97	70 000,00	67 900,00	71 222,13
2/423000+813000	Erträge aus der Auflösung von Investitionszuschüssen (Kapitaltransfers) Bund (KPC)	2127			800,00	800,00	800,00			
2/423000+829000	Sonstige Erträge	2116	3116	18		100,00			100,00	
2/423000+861000	Transfers von Ländern, Landesfonds und Landeskammern	2121	3121	15	10 500,00	10 000,00	9 501,60	10 500,00	10 000,00	9 306,66
6/423000+871000	Sonder-BZ aus Gemeinde-Bedarfszuweisungsmittel Energiespargemeinde	2121	3121	1 33			5 000,00			5 000,00
<b>SU 21 / 31</b>	<b>Summe Erträge / Einzahlungen operative Gebarung</b>				<b>81 300,00</b>	<b>78 800,00</b>	<b>91 587,90</b>	<b>80 500,00</b>	<b>78 000,00</b>	<b>85 528,79</b>
1/423000-400000	Geringwertige Wirtschaftsgüter (Geschirr...)	2221	3221	23	600,00	1 000,00	600,46	600,00	1 000,00	600,46
1/423000-400100	Dienstbekleidung	2221	3221	23	1 500,00	2 000,00		1 500,00	2 000,00	
1/423000-430000	Lebensmittel	2221	3221	23	70 000,00	67 900,00	70 690,28	70 000,00	67 900,00	69 752,19
1/423000-452000	Treibstoffe - E Fahrzeug	2221	3221		1 000,00		909,43	1 000,00		1 062,28
1/423000-458000	Mittel zur Gesundheitsvorsorge	2221	3221	23	100,00	100,00		100,00	100,00	
1/423000-459000	Sonstige Verbrauchsgüter	2221	3221	23			29,03			29,03
1/423000-600000	Stromkosten E-Fahrzeug	2222	3222			1 000,00			1 000,00	
1/423000-617000	Instandhaltung von Fahrzeugen	2224	3224	24	1 200,00	1 500,00	85,82	1 200,00	1 500,00	85,82
1/423000-670000	Versicherungen	2222	3222	24	2 300,00	3 200,00	2 256,00	2 300,00	3 200,00	2 256,00

		MVAG		VC QU	Ergebnisvoranschlag			Finanzierungsvoranschlag		
		EH	FH		VA 2025	VA 2024	RA 2023	VA 2025	VA 2024	RA 2023
1/423000-680000	Planmäßige Abschreibung	2226			3 700,00	3 700,00	4 960,00			
1/423000-728000	Entgelte für sonstige Leistungen	2225	3225	24	7 600,00	7 600,00	6 244,86	7 600,00	7 600,00	6 244,86
1/423000-729000	Sonstige Ausgaben f. ehrenamtl. Mitarbeiter	2225	3225	24	3 600,00	3 600,00	3 094,83	3 600,00	3 600,00	3 094,83
5/423000-729911	Zuführung VH 49 KFZ EAR an VH 52 Sportplatz	2225	3225	1 24			13 455,87			13 455,87
<b>SU 22 / 32</b>	<b>Summe Aufwendungen / Auszahlungen operative Gebarung</b>				<b>91 600,00</b>	<b>91 600,00</b>	<b>102 326,58</b>	<b>87 900,00</b>	<b>87 900,00</b>	<b>96 581,34</b>
<b>SA 0 / SA 1</b>	<b>(0) Nettoergebnis (21 - 22) / (1) Geldfluss operative Gebarung (31 - 32)</b>				<b>-10 300,00</b>	<b>-12 800,00</b>	<b>-10 738,68</b>	<b>-7 400,00</b>	<b>-9 900,00</b>	<b>-11 052,55</b>
<b>SA01</b>	<b>Saldo (01) Haushaltsrücklagen (230 - 240)</b>				<b>0,00</b>	<b>0,00</b>	<b>0,00</b>	<b>0,00</b>	<b>0,00</b>	<b>0,00</b>
<b>SA00</b>	<b>Saldo (00) Nettoergebnis nach Haushaltsrücklagen (Saldo 0 + Saldo 01)</b>				<b>-10 300,00</b>	<b>-12 800,00</b>	<b>-10 738,68</b>			
<b>Investive Gebarung</b>										
6/423000+300000	Kapitaltransfers von Bund, Bundesfonds und Bundeskammern KPC Förderung E-Nutzfahrzeug		3331	1 33						8 000,00
2/423000+803000	Veräußerungen von technischen Anlagen, Fahrzeugen und Maschinen		3314	31						4 833,33
<b>SU 33</b>	<b>Summe Einzahlungen investive Gebarung</b>						<b>0,00</b>	<b>0,00</b>		<b>12 833,33</b>
5/423000-040000	Bus f. Essen auf Rädern		3414	1 41						37 544,13
1/423000-042000	Amts-, Betriebs- und Geschäftsausstattung		3415	2 41			1 000,00	3 500,00		
<b>SU 34</b>	<b>Summe Auszahlungen investive Gebarung</b>						<b>1 000,00</b>	<b>3 500,00</b>		<b>37 544,13</b>
<b>SA2</b>	<b>Saldo (2) Geldfluss aus der Investiven Gebarung (33 - 34)</b>						<b>-1 000,00</b>	<b>-3 500,00</b>		<b>-24 710,80</b>
<b>SA3</b>	<b>Saldo (3) Nettofinanzierungssaldo (Saldo 1 + Saldo 2)</b>						<b>-8 400,00</b>	<b>-13 400,00</b>		<b>-35 763,35</b>
<b>Finanzierungstätigkeit</b>										
<b>SU 35</b>	<b>Summe Einzahlungen aus der Finanzierungstätigkeit</b>						<b>0,00</b>	<b>0,00</b>		<b>0,00</b>
<b>SU 36</b>	<b>Summe Auszahlungen aus der Finanzierungstätigkeit</b>						<b>0,00</b>	<b>0,00</b>		<b>0,00</b>
<b>SA4</b>	<b>Saldo (4) Geldfluss aus der Finanzierungstätigkeit (35 - 36)</b>						<b>0,00</b>	<b>0,00</b>		<b>0,00</b>
<b>SA5</b>	<b>Saldo (5) Geldfluss aus der voranschlagswirksamen Gebarung (Saldo 3 + Saldo 4)</b>						<b>-8 400,00</b>	<b>-13 400,00</b>		<b>-35 763,35</b>
<b>429</b>	<b>Sonstige Einrichtungen und Maßnahmen</b>									
<b>429000</b>	<b>Sonstige Einrichtungen und Maßnahmen</b>									
<b>Operative Gebarung</b>										
6/429000+871000	Sonder BZ Energiespargemeinde Kapitaltransfers aus Gemeinde-Bedarfszuweisungsmitteln	2121	3121	1	5 000,00			5 000,00		
<b>SU 21 / 31</b>	<b>Summe Erträge / Einzahlungen operative Gebarung</b>				<b>5 000,00</b>	<b>0,00</b>	<b>0,00</b>	<b>5 000,00</b>	<b>0,00</b>	<b>0,00</b>
1/429000-452000	Treibstoffe Einkaufsbus	2221	3221	23	1 600,00	1 600,00	1 374,10	1 600,00	1 600,00	1 363,40
1/429000-617000	Instandhaltung Einkaufsbus	2224	3224	24	1 000,00	1 600,00	3 303,39	1 000,00	1 600,00	3 303,39
1/429000-670000	Versicherung Einkaufsbus	2222	3222	24	700,00	700,00	673,05	700,00	700,00	673,05

		MVAG		VC QU	Ergebnisvoranschlag			Finanzierungsvoranschlag		
		EH	FH		VA 2025	VA 2024	RA 2023	VA 2025	VA 2024	RA 2023
1/429000-728000	Entgelte sonstige Leistungen für Einkaufsbus	2225	3225	24	200,00	200,00		200,00	200,00	
1/429000-757000	Subventionen	2234	3234	27	2 100,00	2 100,00	1 755,00	2 100,00	2 100,00	1 755,00
1/429000-768300	Freie Wohlfahrt für Bedürftige	2234	3234	27	15 000,00	15 200,00	12 989,77	15 000,00	15 200,00	12 837,29
<b>SU 22 / 32</b>	<b>Summe Aufwendungen / Auszahlungen operative Gebarung</b>				<b>20 600,00</b>	<b>21 400,00</b>	<b>20 095,31</b>	<b>20 600,00</b>	<b>21 400,00</b>	<b>19 932,13</b>
<b>SA 0 / SA 1</b>	<b>(0) Nettoergebnis (21 - 22) / (1) Geldfluss operative Gebarung (31 - 32)</b>				<b>-15 600,00</b>	<b>-21 400,00</b>	<b>-20 095,31</b>	<b>-15 600,00</b>	<b>-21 400,00</b>	<b>-19 932,13</b>
<b>SA01</b>	<b>Saldo (01) Haushaltsrücklagen (230 - 240)</b>				<b>0,00</b>	<b>0,00</b>	<b>0,00</b>	<b>0,00</b>	<b>0,00</b>	<b>0,00</b>
<b>SA00</b>	<b>Saldo (00) Nettoergebnis nach Haushaltsrücklagen (Saldo 0 + Saldo 01)</b>				<b>-15 600,00</b>	<b>-21 400,00</b>	<b>-20 095,31</b>			
<b>Investive Gebarung</b>										
6/429000+300000	Kapitaltransfers von Bund, KPC Förderung E-Fahrzeug		3331	1				8 000,00		
6/429000+300100	KIG 2025 Kapitaltransfers von Bund, Bundesfonds und Bundeskammern		3331	1				27 000,00		
<b>SU 33</b>	<b>Summe Einzahlungen investive Gebarung</b>							<b>35 000,00</b>	<b>0,00</b>	<b>0,00</b>
5/429000-040000	Fahrzeuge		3414	1				40 000,00		
<b>SU 34</b>	<b>Summe Auszahlungen investive Gebarung</b>							<b>40 000,00</b>	<b>0,00</b>	<b>0,00</b>
<b>SA2</b>	<b>Saldo (2) Geldfluss aus der Investiven Gebarung (33 - 34)</b>							<b>-5 000,00</b>	<b>0,00</b>	<b>0,00</b>
<b>SA3</b>	<b>Saldo (3) Nettofinanzierungssaldo (Saldo 1 + Saldo 2)</b>							<b>-20 600,00</b>	<b>-21 400,00</b>	<b>-19 932,13</b>
<b>Finanzierungstätigkeit</b>										
<b>SU 35</b>	<b>Summe Einzahlungen aus der Finanzierungstätigkeit</b>							<b>0,00</b>	<b>0,00</b>	<b>0,00</b>
<b>SU 36</b>	<b>Summe Auszahlungen aus der Finanzierungstätigkeit</b>							<b>0,00</b>	<b>0,00</b>	<b>0,00</b>
<b>SA4</b>	<b>Saldo (4) Geldfluss aus der Finanzierungstätigkeit (35 - 36)</b>							<b>0,00</b>	<b>0,00</b>	<b>0,00</b>
<b>SA5</b>	<b>Saldo (5) Geldfluss aus der voranschlagswirksamen Gebarung (Saldo 3 + Saldo 4)</b>							<b>-20 600,00</b>	<b>-21 400,00</b>	<b>-19 932,13</b>
<b>43</b>	<b>Jugendwohlfahrt</b>									
<b>439</b>	<b>Sonstige Einrichtungen und Maßnahmen</b>									
<b>439000</b>	<b>Sonstige Einrichtungen und Maßnahmen</b>									
<b>Operative Gebarung</b>										
2/439000+810000	Ferienspiele - Teilnahmegebühren Tanzworkshop	2114	3114	13		2 500,00	2 495,00		2 500,00	2 495,00
<b>SU 21 / 31</b>	<b>Summe Erträge / Einzahlungen operative Gebarung</b>				<b>0,00</b>	<b>2 500,00</b>	<b>2 495,00</b>	<b>0,00</b>	<b>2 500,00</b>	<b>2 495,00</b>
1/439000-413000	Säuglingspakete	2221	3221	23	2 800,00	2 800,00	108,00	2 800,00	2 800,00	108,00
1/439000-728000	Kinder- und Jugendveranstaltungen, Ferienspiele	2225	3225	24	5 000,00	6 800,00	6 735,40	5 000,00	6 800,00	6 735,40
1/439000-728100	Tagesmütter und -väter	2225	3225	24	400,00	800,00	240,00	400,00	800,00	240,00
1/439000-751000	Jugendwohlfahrtsumlage	2231	3231	26	157 300,00	145 000,00	129 306,52	157 300,00	145 000,00	129 306,52
1/439000-757000	Ferienaktion	2234	3234	27	1 900,00	1 900,00	1 920,30	1 900,00	1 900,00	1 920,30

		MVAG		VC QU	Ergebnisvoranschlag			Finanzierungsvoranschlag		
		EH	FH		VA 2025	VA 2024	RA 2023	VA 2025	VA 2024	RA 2023
1/439000-757100	Mobile Jugendarbeit	2234	3234	27	45 000,00	44 000,00	40 000,00	45 000,00	44 000,00	40 000,00
<b>SU 22 / 32</b>	<b>Summe Aufwendungen / Auszahlungen operative Gebarung</b>				<b>212 400,00</b>	<b>201 300,00</b>	<b>178 310,22</b>	<b>212 400,00</b>	<b>201 300,00</b>	<b>178 310,22</b>
<b>SA 0 / SA 1</b>	<b>(0) Nettoergebnis (21 - 22) / (1) Geldfluss operative Gebarung (31 - 32)</b>				<b>-212 400,00</b>	<b>-198 800,00</b>	<b>-175 815,22</b>	<b>-212 400,00</b>	<b>-198 800,00</b>	<b>-175 815,22</b>
<b>SA01</b>	<b>Saldo (01) Haushaltsrücklagen (230 - 240)</b>				<b>0,00</b>	<b>0,00</b>	<b>0,00</b>	<b>0,00</b>	<b>0,00</b>	<b>0,00</b>
<b>SA00</b>	<b>Saldo (00) Nettoergebnis nach Haushaltsrücklagen (Saldo 0 + Saldo 01)</b>				<b>-212 400,00</b>	<b>-198 800,00</b>	<b>-175 815,22</b>			
<b>Investive Gebarung</b>										
<b>SU 33</b>	<b>Summe Einzahlungen investive Gebarung</b>							<b>0,00</b>	<b>0,00</b>	<b>0,00</b>
<b>SU 34</b>	<b>Summe Auszahlungen investive Gebarung</b>							<b>0,00</b>	<b>0,00</b>	<b>0,00</b>
<b>SA2</b>	<b>Saldo (2) Geldfluss aus der Investiven Gebarung (33 - 34)</b>							<b>0,00</b>	<b>0,00</b>	<b>0,00</b>
<b>SA3</b>	<b>Saldo (3) Nettofinanzierungssaldo (Saldo 1 + Saldo 2)</b>							<b>-212 400,00</b>	<b>-198 800,00</b>	<b>-175 815,22</b>
<b>Finanzierungstätigkeit</b>										
<b>SU 35</b>	<b>Summe Einzahlungen aus der Finanzierungstätigkeit</b>							<b>0,00</b>	<b>0,00</b>	<b>0,00</b>
<b>SU 36</b>	<b>Summe Auszahlungen aus der Finanzierungstätigkeit</b>							<b>0,00</b>	<b>0,00</b>	<b>0,00</b>
<b>SA4</b>	<b>Saldo (4) Geldfluss aus der Finanzierungstätigkeit (35 - 36)</b>							<b>0,00</b>	<b>0,00</b>	<b>0,00</b>
<b>SA5</b>	<b>Saldo (5) Geldfluss aus der voranschlagswirksamen Gebarung (Saldo 3 + Saldo 4)</b>							<b>-212 400,00</b>	<b>-198 800,00</b>	<b>-175 815,22</b>

	MVAG	VC QU	Ergebnisvoranschlag			Finanzierungsvoranschlag				
			EH	FH	VA 2025	VA 2024	RA 2023	VA 2025	VA 2024	RA 2023
<b>5 Gesundheit</b>										
<b>51</b>	<b>Gesundheitsdienst</b>									
<b>510</b>	<b>Medizinische Bereichsversorgung</b>									
<b>510000</b>	<b>Medizinische Bereichsversorgung</b>									
<b>Operative Gebarung</b>										
<b>SU 21 / 31</b>	<b>Summe Erträge / Einzahlungen operative Gebarung</b>				<b>0,00</b>	<b>0,00</b>	<b>0,00</b>	<b>0,00</b>	<b>0,00</b>	<b>0,00</b>
1/510000-751000	Kosten gemeindeärztlicher Dienst	2231 3231	26		15 200,00	13 900,00	13 570,18	15 200,00	13 900,00	13 570,18
1/510000-768000	Zuschuss für Geburtsvorbereitungskurse	2234 3234	27		300,00	300,00	270,00	300,00	300,00	270,00
<b>SU 22 / 32</b>	<b>Summe Aufwendungen / Auszahlungen operative Gebarung</b>				<b>15 500,00</b>	<b>14 200,00</b>	<b>13 840,18</b>	<b>15 500,00</b>	<b>14 200,00</b>	<b>13 840,18</b>
<b>SA 0 / SA 1</b>	<b>(0) Nettoergebnis (21 - 22) / (1) Geldfluss operative Gebarung (31 - 32)</b>				<b>-15 500,00</b>	<b>-14 200,00</b>	<b>-13 840,18</b>	<b>-15 500,00</b>	<b>-14 200,00</b>	<b>-13 840,18</b>
<b>SA01</b>	<b>Saldo (01) Haushaltsrücklagen (230 - 240)</b>				<b>0,00</b>	<b>0,00</b>	<b>0,00</b>	<b>0,00</b>	<b>0,00</b>	<b>0,00</b>
<b>SA00</b>	<b>Saldo (00) Nettoergebnis nach Haushaltsrücklagen (Saldo 0 + Saldo 01)</b>				<b>-15 500,00</b>	<b>-14 200,00</b>	<b>-13 840,18</b>			
<b>Investive Gebarung</b>										
<b>SU 33</b>	<b>Summe Einzahlungen investive Gebarung</b>							<b>0,00</b>	<b>0,00</b>	<b>0,00</b>
<b>SU 34</b>	<b>Summe Auszahlungen investive Gebarung</b>							<b>0,00</b>	<b>0,00</b>	<b>0,00</b>
<b>SA2</b>	<b>Saldo (2) Geldfluss aus der Investiven Gebarung (33 - 34)</b>							<b>0,00</b>	<b>0,00</b>	<b>0,00</b>
<b>SA3</b>	<b>Saldo (3) Nettofinanzierungssaldo (Saldo 1 + Saldo 2)</b>							<b>-15 500,00</b>	<b>-14 200,00</b>	<b>-13 840,18</b>
<b>Finanzierungstätigkeit</b>										
<b>SU 35</b>	<b>Summe Einzahlungen aus der Finanzierungstätigkeit</b>							<b>0,00</b>	<b>0,00</b>	<b>0,00</b>
<b>SU 36</b>	<b>Summe Auszahlungen aus der Finanzierungstätigkeit</b>							<b>0,00</b>	<b>0,00</b>	<b>0,00</b>
<b>SA4</b>	<b>Saldo (4) Geldfluss aus der Finanzierungstätigkeit (35 - 36)</b>							<b>0,00</b>	<b>0,00</b>	<b>0,00</b>
<b>SA5</b>	<b>Saldo (5) Geldfluss aus der voranschlagswirksamen Gebarung (Saldo 3 + Saldo 4)</b>							<b>-15 500,00</b>	<b>-14 200,00</b>	<b>-13 840,18</b>
<b>512</b>	<b>Sonstige medizinische Beratung und Betreuung</b>									
<b>512000</b>	<b>Sonstige medizinische Beratung und Betreuung</b>									
<b>Operative Gebarung</b>										
2/512000+810000	Gesunde Gemeinde Teilnahmegebühren	2114 3114	13		500,00	800,00		500,00	800,00	
<b>SU 21 / 31</b>	<b>Summe Erträge / Einzahlungen operative Gebarung</b>				<b>500,00</b>	<b>800,00</b>	<b>0,00</b>	<b>500,00</b>	<b>800,00</b>	<b>0,00</b>
1/512000-728000	Gesunde Gemeinde Entgelte für sonstige Leistungen	2225 3225	24		1 500,00	3 000,00	74,40	1 500,00	3 000,00	74,40
<b>SU 22 / 32</b>	<b>Summe Aufwendungen / Auszahlungen operative Gebarung</b>				<b>1 500,00</b>	<b>3 000,00</b>	<b>74,40</b>	<b>1 500,00</b>	<b>3 000,00</b>	<b>74,40</b>
<b>SA 0 / SA 1</b>	<b>(0) Nettoergebnis (21 - 22) / (1) Geldfluss operative Gebarung (31 - 32)</b>				<b>-1 000,00</b>	<b>-2 200,00</b>	<b>-74,40</b>	<b>-1 000,00</b>	<b>-2 200,00</b>	<b>-74,40</b>
<b>SA01</b>	<b>Saldo (01) Haushaltsrücklagen (230 - 240)</b>				<b>0,00</b>	<b>0,00</b>	<b>0,00</b>	<b>0,00</b>	<b>0,00</b>	<b>0,00</b>
<b>SA00</b>	<b>Saldo (00) Nettoergebnis nach Haushaltsrücklagen (Saldo 0 + Saldo 01)</b>				<b>-1 000,00</b>	<b>-2 200,00</b>	<b>-74,40</b>			
<b>Investive Gebarung</b>										
<b>SU 33</b>	<b>Summe Einzahlungen investive Gebarung</b>							<b>0,00</b>	<b>0,00</b>	<b>0,00</b>

		MVAG VC QU			Ergebnisvoranschlag			Finanzierungsvoranschlag		
		EH	FH		VA 2025	VA 2024	RA 2023	VA 2025	VA 2024	RA 2023
SU 34	Summe Auszahlungen investive Gebarung							0,00	0,00	0,00
SA2	Saldo (2) Geldfluss aus der Investiven Gebarung (33 – 34)							0,00	0,00	0,00
SA3	Saldo (3) Nettofinanzierungssaldo (Saldo 1 + Saldo 2)							-1 000,00	-2 200,00	-74,40
<b>Finanzierungstätigkeit</b>										
SU 35	Summe Einzahlungen aus der Finanzierungstätigkeit							0,00	0,00	0,00
SU 36	Summe Auszahlungen aus der Finanzierungstätigkeit							0,00	0,00	0,00
SA4	Saldo (4) Geldfluss aus der Finanzierungstätigkeit (35 – 36)							0,00	0,00	0,00
SA5	Saldo (5) Geldfluss aus der voranschlagswirksamen Gebarung (Saldo 3 + Saldo 4)							-1 000,00	-2 200,00	-74,40
519	Sonstige Einrichtungen und Maßnahmen									
519000	Sonstige Einrichtungen Und Massnahmen									
<b>Operative Gebarung</b>										
SU 21 / 31	Summe Erträge / Einzahlungen operative Gebarung				0,00	0,00	0,00	0,00	0,00	0,00
1/519000-458000	Mittel zur ärztlichen Betreuung und Gesundheitsvorsorge	2221	3221	23	400,00	800,00		400,00	800,00	
1/519000-459000	Sonstige Verbrauchsgüter	2221	3221	23	100,00	100,00		100,00	100,00	
1/519000-728000	Entgelte für Pandemiebekämpfung	2225	3225	24			39,30			39,30
SU 22 / 32	Summe Aufwendungen / Auszahlungen operative Gebarung				500,00	900,00	39,30	500,00	900,00	39,30
SA 0 / SA 1	(0) Nettoergebnis (21 - 22) / (1) Geldfluss operative Gebarung (31 – 32)				-500,00	-900,00	-39,30	-500,00	-900,00	-39,30
SA01	Saldo (01) Haushaltsrücklagen (230 - 240)				0,00	0,00	0,00	0,00	0,00	0,00
SA00	Saldo (00) Nettoergebnis nach Haushaltsrücklagen (Saldo 0 + Saldo 01)				-500,00	-900,00	-39,30			
<b>Investive Gebarung</b>										
SU 33	Summe Einzahlungen investive Gebarung							0,00	0,00	0,00
SU 34	Summe Auszahlungen investive Gebarung							0,00	0,00	0,00
SA2	Saldo (2) Geldfluss aus der Investiven Gebarung (33 – 34)							0,00	0,00	0,00
SA3	Saldo (3) Nettofinanzierungssaldo (Saldo 1 + Saldo 2)							-500,00	-900,00	-39,30
<b>Finanzierungstätigkeit</b>										
SU 35	Summe Einzahlungen aus der Finanzierungstätigkeit							0,00	0,00	0,00
SU 36	Summe Auszahlungen aus der Finanzierungstätigkeit							0,00	0,00	0,00
SA4	Saldo (4) Geldfluss aus der Finanzierungstätigkeit (35 – 36)							0,00	0,00	0,00
SA5	Saldo (5) Geldfluss aus der voranschlagswirksamen Gebarung (Saldo 3 + Saldo 4)							-500,00	-900,00	-39,30
519100	Pandemie Einrichtungen und Maßnahmen									
<b>Operative Gebarung</b>										
2/519100+868100	Strafgelder nach dem Epidemiegesetz	2124	3124	16			66,00			64,00
SU 21 / 31	Summe Erträge / Einzahlungen operative Gebarung				0,00	0,00	66,00	0,00	0,00	64,00
1/519100-722000	Rückersätze von Erträgen	2225	3225	24			26 639,00			26 639,00
SU 22 / 32	Summe Aufwendungen / Auszahlungen operative Gebarung				0,00	0,00	26 639,00	0,00	0,00	26 639,00



	MVAG	VC QU	Ergebnisvoranschlag			Finanzierungsvoranschlag					
			EH	FH	VA 2025	VA 2024	RA 2023	VA 2025	VA 2024	RA 2023	
SA 0 / SA 1		(0) Nettoergebnis (21 - 22) / (1) Geldfluss operative Gebarung (31 – 32)			0,00	0,00	-26 573,00	0,00	0,00	-26 575,00	
SA01		Saldo (01) Haushaltsrücklagen (230 - 240)			0,00	0,00	0,00	0,00	0,00	0,00	
SA00		Saldo (00) Nettoergebnis nach Haushaltsrücklagen (Saldo 0 + Saldo 01)			0,00	0,00	-26 573,00				
<b>Investive Gebarung</b>											
SU 33		Summe Einzahlungen investive Gebarung						0,00	0,00	0,00	
SU 34		Summe Auszahlungen investive Gebarung						0,00	0,00	0,00	
SA2		Saldo (2) Geldfluss aus der Investiven Gebarung (33 – 34)						0,00	0,00	0,00	
SA3		Saldo (3) Nettofinanzierungssaldo (Saldo 1 + Saldo 2)						0,00	0,00	-26 575,00	
<b>Finanzierungstätigkeit</b>											
SU 35		Summe Einzahlungen aus der Finanzierungstätigkeit						0,00	0,00	0,00	
SU 36		Summe Auszahlungen aus der Finanzierungstätigkeit						0,00	0,00	0,00	
SA4		Saldo (4) Geldfluss aus der Finanzierungstätigkeit (35 – 36)						0,00	0,00	0,00	
SA5		Saldo (5) Geldfluss aus der voranschlagswirksamen Gebarung (Saldo 3 + Saldo 4)						0,00	0,00	-26 575,00	
<b>52 Umweltschutz</b>											
<b>520 Natur- und Landschaftsschutz</b>											
<b>520000 Natur- und Landschaftsschutz</b>											
<b>Operative Gebarung</b>											
SU 21 / 31		Summe Erträge / Einzahlungen operative Gebarung			0,00	0,00	0,00	0,00	0,00	0,00	
1/520000-728000		Sauberhaltung der Landschaft (Ortsreinigung)	2225	3225	24	1 100,00	800,00	461,00	1 100,00	800,00	461,00
1/520000-768000		Sonstige Transfers an private Haushalte	2234	3234	27	200,00	200,00	200,00	200,00	200,00	200,00
SU 22 / 32		Summe Aufwendungen / Auszahlungen operative Gebarung			1 300,00	1 000,00	661,00	1 300,00	1 000,00	661,00	
SA 0 / SA 1		(0) Nettoergebnis (21 - 22) / (1) Geldfluss operative Gebarung (31 – 32)			-1 300,00	-1 000,00	-661,00	-1 300,00	-1 000,00	-661,00	
SA01		Saldo (01) Haushaltsrücklagen (230 - 240)			0,00	0,00	0,00	0,00	0,00	0,00	
SA00		Saldo (00) Nettoergebnis nach Haushaltsrücklagen (Saldo 0 + Saldo 01)			-1 300,00	-1 000,00	-661,00				
<b>Investive Gebarung</b>											
SU 33		Summe Einzahlungen investive Gebarung						0,00	0,00	0,00	
SU 34		Summe Auszahlungen investive Gebarung						0,00	0,00	0,00	
SA2		Saldo (2) Geldfluss aus der Investiven Gebarung (33 – 34)						0,00	0,00	0,00	
SA3		Saldo (3) Nettofinanzierungssaldo (Saldo 1 + Saldo 2)						-1 300,00	-1 000,00	-661,00	
<b>Finanzierungstätigkeit</b>											
SU 35		Summe Einzahlungen aus der Finanzierungstätigkeit						0,00	0,00	0,00	
SU 36		Summe Auszahlungen aus der Finanzierungstätigkeit						0,00	0,00	0,00	
SA4		Saldo (4) Geldfluss aus der Finanzierungstätigkeit (35 – 36)						0,00	0,00	0,00	
SA5		Saldo (5) Geldfluss aus der voranschlagswirksamen Gebarung (Saldo 3 + Saldo 4)						-1 300,00	-1 000,00	-661,00	

		MVAG VC QU			Ergebnisvoranschlag			Finanzierungsvoranschlag		
		EH	FH		VA 2025	VA 2024	RA 2023	VA 2025	VA 2024	RA 2023
<b>522</b>	<b>Reinhaltung der Luft</b>									
<b>522000</b>	<b>Klimaschutz</b>									
<b>Operative Gebarung</b>										
<b>SU 21 / 31</b>	<b>Summe Erträge / Einzahlungen operative Gebarung</b>				<b>0,00</b>	<b>0,00</b>	<b>0,00</b>	<b>0,00</b>	<b>0,00</b>	<b>0,00</b>
1/522000-726000	Mitgliedsbeiträge	2225	3225	24	1 000,00	1 000,00	955,90	1 000,00	1 000,00	955,90
1/522000-728000	Entgelte für sonstige Leistungen	2225	3225	24	1 100,00	1 100,00	1 110,00	1 100,00	1 100,00	
<b>SU 22 / 32</b>	<b>Summe Aufwendungen / Auszahlungen operative Gebarung</b>				<b>2 100,00</b>	<b>2 100,00</b>	<b>2 065,90</b>	<b>2 100,00</b>	<b>2 100,00</b>	<b>955,90</b>
<b>SA 0 / SA 1</b>	<b>(0) Nettoergebnis (21 - 22) / (1) Geldfluss operative Gebarung (31 - 32)</b>				<b>-2 100,00</b>	<b>-2 100,00</b>	<b>-2 065,90</b>	<b>-2 100,00</b>	<b>-2 100,00</b>	<b>-955,90</b>
<b>SA01</b>	<b>Saldo (01) Haushaltsrücklagen (230 - 240)</b>				<b>0,00</b>	<b>0,00</b>	<b>0,00</b>	<b>0,00</b>	<b>0,00</b>	<b>0,00</b>
<b>SA00</b>	<b>Saldo (00) Nettoergebnis nach Haushaltsrücklagen (Saldo 0 + Saldo 01)</b>				<b>-2 100,00</b>	<b>-2 100,00</b>	<b>-2 065,90</b>			
<b>Investive Gebarung</b>										
<b>SU 33</b>	<b>Summe Einzahlungen investive Gebarung</b>							<b>0,00</b>	<b>0,00</b>	<b>0,00</b>
<b>SU 34</b>	<b>Summe Auszahlungen investive Gebarung</b>							<b>0,00</b>	<b>0,00</b>	<b>0,00</b>
<b>SA2</b>	<b>Saldo (2) Geldfluss aus der Investiven Gebarung (33 - 34)</b>							<b>0,00</b>	<b>0,00</b>	<b>0,00</b>
<b>SA3</b>	<b>Saldo (3) Nettofinanzierungssaldo (Saldo 1 + Saldo 2)</b>							<b>-2 100,00</b>	<b>-2 100,00</b>	<b>-955,90</b>
<b>Finanzierungstätigkeit</b>										
<b>SU 35</b>	<b>Summe Einzahlungen aus der Finanzierungstätigkeit</b>							<b>0,00</b>	<b>0,00</b>	<b>0,00</b>
<b>SU 36</b>	<b>Summe Auszahlungen aus der Finanzierungstätigkeit</b>							<b>0,00</b>	<b>0,00</b>	<b>0,00</b>
<b>SA4</b>	<b>Saldo (4) Geldfluss aus der Finanzierungstätigkeit (35 - 36)</b>							<b>0,00</b>	<b>0,00</b>	<b>0,00</b>
<b>SA5</b>	<b>Saldo (5) Geldfluss aus der voranschlagswirksamen Gebarung (Saldo 3 + Saldo 4)</b>							<b>-2 100,00</b>	<b>-2 100,00</b>	<b>-955,90</b>
<b>529</b>	<b>Sonstige Einrichtungen und Maßnahmen</b>									
<b>529000</b>	<b>Sonstige Maßnahmen</b>									
<b>Operative Gebarung</b>										
<b>SU 21 / 31</b>	<b>Summe Erträge / Einzahlungen operative Gebarung</b>				<b>0,00</b>	<b>0,00</b>	<b>0,00</b>	<b>0,00</b>	<b>0,00</b>	<b>0,00</b>
1/529000-455000	Mittel zur Schädlingsbekämpfung	2221	3221	23	2 800,00	2 100,00	2 002,60	2 800,00	2 100,00	2 002,60
1/529000-459000	Sonstige Verbrauchsgüter - Reparaturcafe	2221	3221		200,00			200,00		
1/529000-728000	Reparatur-Cafe Ausgaben freiwill.MA	2225	3225		300,00			300,00		
<b>SU 22 / 32</b>	<b>Summe Aufwendungen / Auszahlungen operative Gebarung</b>				<b>3 300,00</b>	<b>2 100,00</b>	<b>2 002,60</b>	<b>3 300,00</b>	<b>2 100,00</b>	<b>2 002,60</b>
<b>SA 0 / SA 1</b>	<b>(0) Nettoergebnis (21 - 22) / (1) Geldfluss operative Gebarung (31 - 32)</b>				<b>-3 300,00</b>	<b>-2 100,00</b>	<b>-2 002,60</b>	<b>-3 300,00</b>	<b>-2 100,00</b>	<b>-2 002,60</b>
<b>SA01</b>	<b>Saldo (01) Haushaltsrücklagen (230 - 240)</b>				<b>0,00</b>	<b>0,00</b>	<b>0,00</b>	<b>0,00</b>	<b>0,00</b>	<b>0,00</b>
<b>SA00</b>	<b>Saldo (00) Nettoergebnis nach Haushaltsrücklagen (Saldo 0 + Saldo 01)</b>				<b>-3 300,00</b>	<b>-2 100,00</b>	<b>-2 002,60</b>			
<b>Investive Gebarung</b>										
<b>SU 33</b>	<b>Summe Einzahlungen investive Gebarung</b>							<b>0,00</b>	<b>0,00</b>	<b>0,00</b>
<b>SU 34</b>	<b>Summe Auszahlungen investive Gebarung</b>							<b>0,00</b>	<b>0,00</b>	<b>0,00</b>
<b>SA2</b>	<b>Saldo (2) Geldfluss aus der Investiven Gebarung (33 - 34)</b>							<b>0,00</b>	<b>0,00</b>	<b>0,00</b>
<b>SA3</b>	<b>Saldo (3) Nettofinanzierungssaldo (Saldo 1 + Saldo 2)</b>							<b>-3 300,00</b>	<b>-2 100,00</b>	<b>-2 002,60</b>

	MVAG	VC QU	Ergebnisvoranschlag			Finanzierungsvoranschlag				
			EH	FH	VA 2025	VA 2024	RA 2023	VA 2025	VA 2024	RA 2023
<b>Finanzierungstätigkeit</b>										
SU 35			Summe Einzahlungen aus der Finanzierungstätigkeit					0,00	0,00	0,00
SU 36			Summe Auszahlungen aus der Finanzierungstätigkeit					0,00	0,00	0,00
SA4			Saldo (4) Geldfluss aus der Finanzierungstätigkeit (35 – 36)					0,00	0,00	0,00
SA5			Saldo (5) Geldfluss aus der voranschlagswirksamen Gebarung (Saldo 3 + Saldo 4)					-3 300,00	-2 100,00	-2 002,60
53			<b>Rettungs- und Warndienste</b>							
530			Rettungsdienste							
530000			Rettungsdienste							
<b>Operative Gebarung</b>										
SU 21 / 31			Summe Erträge / Einzahlungen operative Gebarung			0,00	0,00	0,00	0,00	0,00
1/530000-757600			Subventionen an Rettungsdienste	2234 3234 27	400,00	400,00	250,00	400,00	400,00	250,00
SU 22 / 32			Summe Aufwendungen / Auszahlungen operative Gebarung			400,00	400,00	250,00	400,00	250,00
SA 0 / SA 1			(0) Nettoergebnis (21 - 22) / (1) Geldfluss operative Gebarung (31 – 32)			-400,00	-400,00	-250,00	-400,00	-250,00
SA01			Saldo (01) Haushaltsrücklagen (230 - 240)			0,00	0,00	0,00	0,00	0,00
SA00			Saldo (00) Nettoergebnis nach Haushaltsrücklagen (Saldo 0 + Saldo 01)			-400,00	-400,00	-250,00		
<b>Investive Gebarung</b>										
SU 33			Summe Einzahlungen investive Gebarung					0,00	0,00	0,00
SU 34			Summe Auszahlungen investive Gebarung					0,00	0,00	0,00
SA2			Saldo (2) Geldfluss aus der Investiven Gebarung (33 – 34)					0,00	0,00	0,00
SA3			Saldo (3) Nettofinanzierungssaldo (Saldo 1 + Saldo 2)					-400,00	-400,00	-250,00
<b>Finanzierungstätigkeit</b>										
SU 35			Summe Einzahlungen aus der Finanzierungstätigkeit					0,00	0,00	0,00
SU 36			Summe Auszahlungen aus der Finanzierungstätigkeit					0,00	0,00	0,00
SA4			Saldo (4) Geldfluss aus der Finanzierungstätigkeit (35 – 36)					0,00	0,00	0,00
SA5			Saldo (5) Geldfluss aus der voranschlagswirksamen Gebarung (Saldo 3 + Saldo 4)					-400,00	-400,00	-250,00
56			<b>Krankenanstalten anderer Rechtsträger</b>							
562			Sprengelbeiträge							
562000			Krankenanstalten							
<b>Operative Gebarung</b>										
SU 21 / 31			Summe Erträge / Einzahlungen operative Gebarung			0,00	0,00	0,00	0,00	0,00
1/562000-752000			NÖKAS Zweckaufwand	2231 3231 26	1 201 000,00	1 114 600,00	1 046 461,63	1 201 000,00	1 114 600,00	1 046 461,63
SU 22 / 32			Summe Aufwendungen / Auszahlungen operative Gebarung			1 201 000,00	1 114 600,00	1 046 461,63	1 201 000,00	1 114 600,00
SA 0 / SA 1			(0) Nettoergebnis (21 - 22) / (1) Geldfluss operative Gebarung (31 – 32)			-1 201 000,00	-1 114 600,00	-1 046 461,63	-1 201 000,00	-1 114 600,00
SA01			Saldo (01) Haushaltsrücklagen (230 - 240)			0,00	0,00	0,00	0,00	0,00

	MVAG	VC QU	Ergebnisvoranschlag			Finanzierungsvoranschlag				
			EH	FH	VA 2025	VA 2024	RA 2023	VA 2025	VA 2024	RA 2023
<b>SA00</b>		<b>Saldo (00) Nettoergebnis nach Haushaltsrücklagen (Saldo 0 + Saldo 01)</b>			<b>-1 201 000,00</b>	<b>-1 114 600,00</b>	<b>-1 046 461,63</b>			
<b>Investive Gebarung</b>										
<b>SU 33</b>		<b>Summe Einzahlungen investive Gebarung</b>						<b>0,00</b>	<b>0,00</b>	<b>0,00</b>
<b>SU 34</b>		<b>Summe Auszahlungen investive Gebarung</b>						<b>0,00</b>	<b>0,00</b>	<b>0,00</b>
<b>SA2</b>		<b>Saldo (2) Geldfluss aus der Investiven Gebarung (33 – 34)</b>						<b>0,00</b>	<b>0,00</b>	<b>0,00</b>
<b>SA3</b>		<b>Saldo (3) Nettofinanzierungssaldo (Saldo 1 + Saldo 2)</b>						<b>-1 201 000,00</b>	<b>-1 114 600,00</b>	<b>-1 046 461,63</b>
<b>Finanzierungstätigkeit</b>										
<b>SU 35</b>		<b>Summe Einzahlungen aus der Finanzierungstätigkeit</b>						<b>0,00</b>	<b>0,00</b>	<b>0,00</b>
<b>SU 36</b>		<b>Summe Auszahlungen aus der Finanzierungstätigkeit</b>						<b>0,00</b>	<b>0,00</b>	<b>0,00</b>
<b>SA4</b>		<b>Saldo (4) Geldfluss aus der Finanzierungstätigkeit (35 – 36)</b>						<b>0,00</b>	<b>0,00</b>	<b>0,00</b>
<b>SA5</b>		<b>Saldo (5) Geldfluss aus der voranschlagswirksamen Gebarung (Saldo 3 + Saldo 4)</b>						<b>-1 201 000,00</b>	<b>-1 114 600,00</b>	<b>-1 046 461,63</b>

		MVAG		VC QU	Ergebnisvoranschlag			Finanzierungsvoranschlag		
		EH	FH		VA 2025	VA 2024	RA 2023	VA 2025	VA 2024	RA 2023
<b>6 Straßen- und Wasserbau, Verkehr</b>										
<b>61</b>	<b>Straßenbau</b>									
<b>612</b>	<b>Gemeindestraßen</b>									
<b>612000</b>	<b>Gemeindestraßen</b>									
<b>Operative Gebarung</b>										
2/612000+810000	Umsatzbeteiligung Strom-Trankstelle	2114	3114	13	1 100,00	300,00	505,33	1 100,00	300,00	505,33
2/612000+813000	Erträge aus der Auflösung von Investitionszuschüssen (Kapitaltransfers)	2127			6 700,00	6 700,00	6 702,16			
2/612000+861000/5	Zinsenzuschuss Finanzsonderaktion Volkshaimplatz	2121	3121	15	300,00	400,00	1 782,50	300,00	400,00	1 782,50
2/612000+861000/56	Zinsenzuschuss Landesfinanzsonderak Rathausplatz	2121	3121	15			177,35			177,35
2/612000+861000/58	Zinsenzuschuss Landesfinanzsonderaktion Straßenbau 2016	2121	3121	15	100,00	100,00	459,00	100,00	100,00	459,00
2/612000+861000/59	Zinsenzuschuss Landesfinanzsonderaktion Straßenbau	2121	3121	15	300,00	400,00	565,31	300,00	400,00	565,31
6/612000+871000	Bedarfszuweisungen	2121	3121	1 33	155 000,00	150 000,00	100 000,00	155 000,00	150 000,00	100 000,00
<b>SU 21 / 31</b>	<b>Summe Erträge / Einzahlungen operative Gebarung</b>				<b>163 500,00</b>	<b>157 900,00</b>	<b>110 191,65</b>	<b>156 800,00</b>	<b>151 200,00</b>	<b>103 489,49</b>
1/612000-400000	Geringwertige Wirtschaftsgüter	2221	3221	23	1 000,00	1 000,00		1 000,00	1 000,00	
1/612000-600000	Strom	2222	3222	24	400,00	300,00	277,57	400,00	300,00	277,57
1/612000-611000	Instandhaltung der Gemeindestraßen und Brücken	2224	3224	24	7 500,00	7 500,00	28 375,38	7 500,00	7 500,00	28 188,71
1/612000-613000	Instandhaltung von sonstigen Grundstückseinrichtungen	2224	3224	24	300,00	300,00	113,68	300,00	300,00	113,68
1/612000-614000	Instandhaltung von Buswartehäuser	2224	3224	24	1 200,00	1 500,00		1 200,00	1 500,00	
1/612000-618000	Instandhaltung Ausstattung u. sonstige Anlagen	2224	3224	24	400,00	500,00		400,00	500,00	
1/612000-640000	Rechts- und Beratungsaufwand, Gutachten	2222	3222	24	2 000,00	3 500,00		2 000,00	3 500,00	
1/612000-650000/5	Darlehenszinsen Rathausplatz	2241	3241	25	2 400,00	2 500,00	2 353,59	2 400,00	2 500,00	2 353,59
1/612000-650000/39	Darlehenszinsen Gölsensiedlung	2241	3241	25			115,40			115,40
1/612000-650000/56	Darlehenszinsen Rathausplatz	2241	3241	25			256,14			256,14
1/612000-650000/58	Darlehenszinsen Straßenbau 2016	2241	3241	25	700,00	1 200,00	1 354,22	700,00	1 200,00	1 354,22
1/612000-650000/59	Zinsen für Finanzschulden - Inland	2241	3241	25	600,00	700,00	822,15	600,00	700,00	822,15
1/612000-680000	Planmäßige Abschreibung	2226			234 500,00	241 700,00	229 979,72			
1/612000-700000	Miete Parkplätze	2223	3223	24	6 000,00	6 200,00	6 566,16	6 000,00	6 200,00	5 949,41
1/612000-728000	Entgelte für sonstige Leistungen	2225	3225	24	200,00	12 500,00	178,48	200,00	12 500,00	178,48
5/612000-799000	Zuweisungen VH35 RATHAUS u. VH52 Sportplätze	2225		1		125 000,00				

		MVAG		VC QU	Ergebnisvoranschlag			Finanzierungsvoranschlag			
		EH	FH		VA 2025	VA 2024	RA 2023	VA 2025	VA 2024	RA 2023	
5/612000-799240	Zuweisungen an Verrechnungsrücklagen zwischen VH Straße u.VH KIGA TG	2225		1	3 600,00						
5/612000-799894	Zuweisungen an Verrechnungsrücklagen zwischen VH Straße u.Volksheim	2225		1	5 000,00						
<b>SU 22 / 32</b>	<b>Summe Aufwendungen / Auszahlungen operative Gebarung</b>				<b>265 800,00</b>	<b>404 400,00</b>	<b>270 392,49</b>	<b>22 700,00</b>	<b>37 700,00</b>	<b>39 609,35</b>	
<b>SA 0 / SA 1</b>	<b>(0) Nettoergebnis (21 - 22) / (1) Geldfluss operative Gebarung (31 - 32)</b>				<b>-102 300,00</b>	<b>-246 500,00</b>	<b>-160 200,84</b>	<b>134 100,00</b>	<b>113 500,00</b>	<b>63 880,14</b>	
<b>SA01</b>	<b>Saldo (01) Haushaltsrücklagen (230 - 240)</b>				<b>0,00</b>	<b>0,00</b>	<b>0,00</b>	<b>0,00</b>	<b>0,00</b>	<b>0,00</b>	
<b>SA00</b>	<b>Saldo (00) Nettoergebnis nach Haushaltsrücklagen (Saldo 0 + Saldo 01)</b>				<b>-102 300,00</b>	<b>-246 500,00</b>	<b>-160 200,84</b>				
<b>Investive Gebarung</b>											
<b>SU 33</b>	<b>Summe Einzahlungen investive Gebarung</b>							<b>0,00</b>	<b>0,00</b>	<b>0,00</b>	
1/612000-002000	Straßenbauten		3412	2 40					2 000,00		
5/612000-002000	Kulmhofsiedlung		3412	1 40					5 100,00	106 123,47	
5/612000-002710	Walter-Sachs-Straße		3412	1 40				12 000,00	100 000,00		
5/612000-002730	Straßenbauten Reisenbergsiedlung		3412	1 40				85 000,00	165 000,00		
1/612000-003001	Grundstücke zu Straßenbauten		3412	2					2 000,00		
1/612000-005000	Brückenkatalog u. Sanierungen		3412	2					25 500,00		
5/612000-005001	Anlagen zu Straßenbauten - Brückengeländer		3412	1				25 500,00			
5/612000-005002	Anlagen zu Straßenbauten Brückenkatalog		3412	1				20 000,00			
1/612000-042000	Betriebsausstattung		3415	2 41				1 500,00	3 000,00		
1/612000-050100	Sonderanlagen		3412	2					1 000,00		
<b>SU 34</b>	<b>Summe Auszahlungen investive Gebarung</b>							<b>144 000,00</b>	<b>303 600,00</b>	<b>106 123,47</b>	
<b>SA2</b>	<b>Saldo (2) Geldfluss aus der Investiven Gebarung (33 - 34)</b>							<b>-144 000,00</b>	<b>-303 600,00</b>	<b>-106 123,47</b>	
<b>SA3</b>	<b>Saldo (3) Nettofinanzierungssaldo (Saldo 1 + Saldo 2)</b>							<b>-9 900,00</b>	<b>-190 100,00</b>	<b>-42 243,33</b>	
<b>Finanzierungstätigkeit</b>											
<b>SU 35</b>	<b>Summe Einzahlungen aus der Finanzierungstätigkeit</b>							<b>0,00</b>	<b>0,00</b>	<b>0,00</b>	
1/612000-346000/5	Darlehensstilgung Rathausplatz		3614	65				6 300,00	6 100,00	6 865,57	
1/612000-346000/39	Darlehensstilgung Gölsensiedlung		3614	65						4 471,75	
1/612000-346000/56	Darlehensstilgung Rathausplatz		3614	65						12 000,00	
1/612000-346000/58	Darlehensstilgung Straßenbau 2016		3614	65				9 400,00	9 400,00	9 400,00	
1/612000-346000/59	Darlehensstilgung Straßenbau 2019		3614	65				20 000,00	20 000,00	20 000,00	
<b>SU 36</b>	<b>Summe Auszahlungen aus der Finanzierungstätigkeit</b>							<b>35 700,00</b>	<b>35 500,00</b>	<b>52 737,32</b>	
<b>SA4</b>	<b>Saldo (4) Geldfluss aus der Finanzierungstätigkeit (35 - 36)</b>							<b>-35 700,00</b>	<b>-35 500,00</b>	<b>-52 737,32</b>	
<b>SA5</b>	<b>Saldo (5) Geldfluss aus der voranschlagswirksamen Gebarung (Saldo 3 + Saldo 4)</b>							<b>-45 600,00</b>	<b>-225 600,00</b>	<b>-94 980,65</b>	

		MVAG VC QU			Ergebnisvoranschlag			Finanzierungsvoranschlag		
		EH	FH		VA 2025	VA 2024	RA 2023	VA 2025	VA 2024	RA 2023
<b>616</b>	<b>Sonstige Straßen und Wege</b>									
<b>616000</b>	<b>Sonstige Straßen und Wege</b>									
<b>Operative Gebarung</b>										
<b>SU 21 / 31</b>	<b>Summe Erträge / Einzahlungen operative Gebarung</b>				<b>0,00</b>	<b>0,00</b>	<b>0,00</b>	<b>0,00</b>	<b>0,00</b>	<b>0,00</b>
1/616000-611000	Instandhaltung von Wanderwegen	2224	3224	24	500,00	700,00		500,00	700,00	
1/616000-700000	Nutzungsentgelte	2223	3223	24	1 500,00	1 700,00	1 084,20	1 500,00	1 700,00	1 084,20
<b>SU 22 / 32</b>	<b>Summe Aufwendungen / Auszahlungen operative Gebarung</b>				<b>2 000,00</b>	<b>2 400,00</b>	<b>1 084,20</b>	<b>2 000,00</b>	<b>2 400,00</b>	<b>1 084,20</b>
<b>SA 0 / SA 1</b>	<b>(0) Nettoergebnis (21 - 22) / (1) Geldfluss operative Gebarung (31 - 32)</b>				<b>-2 000,00</b>	<b>-2 400,00</b>	<b>-1 084,20</b>	<b>-2 000,00</b>	<b>-2 400,00</b>	<b>-1 084,20</b>
<b>SA01</b>	<b>Saldo (01) Haushaltsrücklagen (230 - 240)</b>				<b>0,00</b>	<b>0,00</b>	<b>0,00</b>	<b>0,00</b>	<b>0,00</b>	<b>0,00</b>
<b>SA00</b>	<b>Saldo (00) Nettoergebnis nach Haushaltsrücklagen (Saldo 0 + Saldo 01)</b>				<b>-2 000,00</b>	<b>-2 400,00</b>	<b>-1 084,20</b>			
<b>Investive Gebarung</b>										
<b>SU 33</b>	<b>Summe Einzahlungen investive Gebarung</b>							<b>0,00</b>	<b>0,00</b>	<b>0,00</b>
<b>SU 34</b>	<b>Summe Auszahlungen investive Gebarung</b>							<b>0,00</b>	<b>0,00</b>	<b>0,00</b>
<b>SA2</b>	<b>Saldo (2) Geldfluss aus der Investiven Gebarung (33 - 34)</b>							<b>0,00</b>	<b>0,00</b>	<b>0,00</b>
<b>SA3</b>	<b>Saldo (3) Nettofinanzierungssaldo (Saldo 1 + Saldo 2)</b>							<b>-2 000,00</b>	<b>-2 400,00</b>	<b>-1 084,20</b>
<b>Finanzierungstätigkeit</b>										
<b>SU 35</b>	<b>Summe Einzahlungen aus der Finanzierungstätigkeit</b>							<b>0,00</b>	<b>0,00</b>	<b>0,00</b>
<b>SU 36</b>	<b>Summe Auszahlungen aus der Finanzierungstätigkeit</b>							<b>0,00</b>	<b>0,00</b>	<b>0,00</b>
<b>SA4</b>	<b>Saldo (4) Geldfluss aus der Finanzierungstätigkeit (35 - 36)</b>							<b>0,00</b>	<b>0,00</b>	<b>0,00</b>
<b>SA5</b>	<b>Saldo (5) Geldfluss aus der voranschlagswirksamen Gebarung (Saldo 3 + Saldo 4)</b>							<b>-2 000,00</b>	<b>-2 400,00</b>	<b>-1 084,20</b>
<b>63</b>	<b>Schutzwasserbau</b>									
<b>631</b>	<b>Konkurrenzgewässer</b>									
<b>631000</b>	<b>Konkurrenzgewässer</b>									
<b>Operative Gebarung</b>										
<b>SU 21 / 31</b>	<b>Summe Erträge / Einzahlungen operative Gebarung</b>				<b>0,00</b>	<b>0,00</b>	<b>0,00</b>	<b>0,00</b>	<b>0,00</b>	<b>0,00</b>
1/631000-752600	Beitrag an Wasserverband	2231	3231	26	22 000,00	18 500,00	17 005,80	22 000,00	18 500,00	17 005,80
<b>SU 22 / 32</b>	<b>Summe Aufwendungen / Auszahlungen operative Gebarung</b>				<b>22 000,00</b>	<b>18 500,00</b>	<b>17 005,80</b>	<b>22 000,00</b>	<b>18 500,00</b>	<b>17 005,80</b>
<b>SA 0 / SA 1</b>	<b>(0) Nettoergebnis (21 - 22) / (1) Geldfluss operative Gebarung (31 - 32)</b>				<b>-22 000,00</b>	<b>-18 500,00</b>	<b>-17 005,80</b>	<b>-22 000,00</b>	<b>-18 500,00</b>	<b>-17 005,80</b>
<b>SA01</b>	<b>Saldo (01) Haushaltsrücklagen (230 - 240)</b>				<b>0,00</b>	<b>0,00</b>	<b>0,00</b>	<b>0,00</b>	<b>0,00</b>	<b>0,00</b>
<b>SA00</b>	<b>Saldo (00) Nettoergebnis nach Haushaltsrücklagen (Saldo 0 + Saldo 01)</b>				<b>-22 000,00</b>	<b>-18 500,00</b>	<b>-17 005,80</b>			
<b>Investive Gebarung</b>										
<b>SU 33</b>	<b>Summe Einzahlungen investive Gebarung</b>							<b>0,00</b>	<b>0,00</b>	<b>0,00</b>
<b>SU 34</b>	<b>Summe Auszahlungen investive Gebarung</b>							<b>0,00</b>	<b>0,00</b>	<b>0,00</b>
<b>SA2</b>	<b>Saldo (2) Geldfluss aus der Investiven Gebarung (33 - 34)</b>							<b>0,00</b>	<b>0,00</b>	<b>0,00</b>
<b>SA3</b>	<b>Saldo (3) Nettofinanzierungssaldo (Saldo 1 + Saldo 2)</b>							<b>-22 000,00</b>	<b>-18 500,00</b>	<b>-17 005,80</b>

	MVAG	VC QU	Ergebnisvoranschlag			Finanzierungsvoranschlag					
			EH	FH	VA 2025	VA 2024	RA 2023	VA 2025	VA 2024	RA 2023	
<b>Finanzierungstätigkeit</b>											
SU 35			Summe Einzahlungen aus der Finanzierungstätigkeit					0,00	0,00	0,00	
SU 36			Summe Auszahlungen aus der Finanzierungstätigkeit					0,00	0,00	0,00	
SA4			Saldo (4) Geldfluss aus der Finanzierungstätigkeit (35 – 36)					0,00	0,00	0,00	
SA5			Saldo (5) Geldfluss aus der voranschlagswirksamen Gebarung (Saldo 3 + Saldo 4)					-22 000,00	-18 500,00	-17 005,80	
<b>632 Wasserwehre und Schleusen</b>											
<b>632000 Schutzbauten</b>											
<b>Operative Gebarung</b>											
2/632000+813000			Erträge aus der Auflösung von Investitionszuschüssen (Kapitaltransfers)	2127	1 800,00	1 800,00	1 846,87				
SU 21 / 31			<b>Summe Erträge / Einzahlungen operative Gebarung</b>			<b>1 800,00</b>	<b>1 800,00</b>	<b>1 846,87</b>	<b>0,00</b>	<b>0,00</b>	<b>0,00</b>
1/632000-600000			Strom	2222 3222 24	300,00	300,00	146,86	300,00	300,00	146,86	
1/632000-613000			Instandhaltung von sonstigen Grundstückseinrichtungen	2224 3224 24		500,00			500,00		
1/632000-616000			Instandhaltung von Maschinen und maschinellen Anlagen	2224 3224 24	1 400,00	1 400,00		1 400,00	1 400,00		
1/632000-650000/3			Zinsen für Finanzschulden - Inland	2241 3241 25		100,00	345,43		100,00	345,43	
1/632000-680000			Planmäßige Abschreibung	2226	7 100,00	7 100,00	7 137,50				
1/632000-700000			Miete Grundstücke	2223 3223 24	700,00	700,00	680,89	700,00	700,00	168,71	
SU 22 / 32			<b>Summe Aufwendungen / Auszahlungen operative Gebarung</b>			<b>9 500,00</b>	<b>10 100,00</b>	<b>8 310,68</b>	<b>2 400,00</b>	<b>3 000,00</b>	<b>661,00</b>
SA 0 / SA 1			<b>(0) Nettoergebnis (21 - 22) / (1) Geldfluss operative Gebarung (31 – 32)</b>			<b>-7 700,00</b>	<b>-8 300,00</b>	<b>-6 463,81</b>	<b>-2 400,00</b>	<b>-3 000,00</b>	<b>-661,00</b>
SA01			Saldo (01) Haushaltsrücklagen (230 - 240)			0,00	0,00	0,00	0,00	0,00	
SA00			Saldo (00) Nettoergebnis nach Haushaltsrücklagen (Saldo 0 + Saldo 01)			-7 700,00	-8 300,00	-6 463,81			
<b>Investive Gebarung</b>											
SU 33			Summe Einzahlungen investive Gebarung					0,00	0,00	0,00	
SU 34			Summe Auszahlungen investive Gebarung					0,00	0,00	0,00	
SA2			Saldo (2) Geldfluss aus der Investiven Gebarung (33 – 34)					0,00	0,00	0,00	
SA3			Saldo (3) Nettofinanzierungssaldo (Saldo 1 + Saldo 2)					-2 400,00	-3 000,00	-661,00	
<b>Finanzierungstätigkeit</b>											
SU 35			Summe Einzahlungen aus der Finanzierungstätigkeit					0,00	0,00	0,00	
1/632000-346000/3			Tilgung Darlehen Hochwasserschutz	3614 65					3 500,00	6 909,06	
SU 36			Summe Auszahlungen aus der Finanzierungstätigkeit					0,00	3 500,00	6 909,06	
SA4			Saldo (4) Geldfluss aus der Finanzierungstätigkeit (35 – 36)					0,00	-3 500,00	-6 909,06	
SA5			Saldo (5) Geldfluss aus der voranschlagswirksamen Gebarung (Saldo 3 + Saldo 4)					-2 400,00	-6 500,00	-7 570,06	



		MVAG VC QU			Ergebnisvoranschlag			Finanzierungsvoranschlag		
		EH	FH		VA 2025	VA 2024	RA 2023	VA 2025	VA 2024	RA 2023
<b>633</b>	<b>Wildbachverbauung</b>									
<b>633000</b>	<b>Wildbachverbauung</b>									
<b>Operative Gebarung</b>										
<b>SU 21 / 31</b>	<b>Summe Erträge / Einzahlungen operative Gebarung</b>				<b>0,00</b>	<b>0,00</b>	<b>0,00</b>	<b>0,00</b>	<b>0,00</b>	<b>0,00</b>
1/633000-612000	Instandhaltung von Fluss- und Bachbetten	2224	3224	24	7 000,00	10 000,00		7 000,00	10 000,00	
1/633000-680000	Planmäßige Abschreibung	2226			2 600,00	2 600,00	2 645,00			
<b>SU 22 / 32</b>	<b>Summe Aufwendungen / Auszahlungen operative Gebarung</b>				<b>9 600,00</b>	<b>12 600,00</b>	<b>2 645,00</b>	<b>7 000,00</b>	<b>10 000,00</b>	<b>0,00</b>
<b>SA 0 / SA 1</b>	<b>(0) Nettoergebnis (21 - 22) / (1) Geldfluss operative Gebarung (31 - 32)</b>				<b>-9 600,00</b>	<b>-12 600,00</b>	<b>-2 645,00</b>	<b>-7 000,00</b>	<b>-10 000,00</b>	<b>0,00</b>
<b>SA01</b>	<b>Saldo (01) Haushaltsrücklagen (230 - 240)</b>				<b>0,00</b>	<b>0,00</b>	<b>0,00</b>	<b>0,00</b>	<b>0,00</b>	<b>0,00</b>
<b>SA00</b>	<b>Saldo (00) Nettoergebnis nach Haushaltsrücklagen (Saldo 0 + Saldo 01)</b>				<b>-9 600,00</b>	<b>-12 600,00</b>	<b>-2 645,00</b>			
<b>Investive Gebarung</b>										
<b>SU 33</b>	<b>Summe Einzahlungen investive Gebarung</b>							<b>0,00</b>	<b>0,00</b>	<b>0,00</b>
<b>SU 34</b>	<b>Summe Auszahlungen investive Gebarung</b>							<b>0,00</b>	<b>0,00</b>	<b>0,00</b>
<b>SA2</b>	<b>Saldo (2) Geldfluss aus der Investiven Gebarung (33 - 34)</b>							<b>0,00</b>	<b>0,00</b>	<b>0,00</b>
<b>SA3</b>	<b>Saldo (3) Nettofinanzierungssaldo (Saldo 1 + Saldo 2)</b>							<b>-7 000,00</b>	<b>-10 000,00</b>	<b>0,00</b>
<b>Finanzierungstätigkeit</b>										
<b>SU 35</b>	<b>Summe Einzahlungen aus der Finanzierungstätigkeit</b>							<b>0,00</b>	<b>0,00</b>	<b>0,00</b>
<b>SU 36</b>	<b>Summe Auszahlungen aus der Finanzierungstätigkeit</b>							<b>0,00</b>	<b>0,00</b>	<b>0,00</b>
<b>SA4</b>	<b>Saldo (4) Geldfluss aus der Finanzierungstätigkeit (35 - 36)</b>							<b>0,00</b>	<b>0,00</b>	<b>0,00</b>
<b>SA5</b>	<b>Saldo (5) Geldfluss aus der voranschlagswirksamen Gebarung (Saldo 3 + Saldo 4)</b>							<b>-7 000,00</b>	<b>-10 000,00</b>	<b>0,00</b>
<b>64</b>	<b>Straßenverkehr</b>									
<b>640</b>	<b>Einrichtungen und Maßnahmen nach der Straßenverkehrsordnu</b>									
<b>640000</b>	<b>Einrichtung und Maßnahmen der Strassenverkehrsordnung</b>									
<b>Operative Gebarung</b>										
2/640000+868100	Gemeindestraßenstrafen	2124	3124	16	8 000,00	8 000,00	12 503,20	8 000,00	8 000,00	12 193,20
<b>SU 21 / 31</b>	<b>Summe Erträge / Einzahlungen operative Gebarung</b>				<b>8 000,00</b>	<b>8 000,00</b>	<b>12 503,20</b>	<b>8 000,00</b>	<b>8 000,00</b>	<b>12 193,20</b>
1/640000-400000	Verkehrszeichen GWG	2221	3221	23	500,00	1 500,00	411,01	500,00	1 500,00	411,01
1/640000-611000	Instandhaltung von Verkehrszeichen und Markierungen	2224	3224	24	15 000,00	800,00	36,72	15 000,00	800,00	36,72
<b>SU 22 / 32</b>	<b>Summe Aufwendungen / Auszahlungen operative Gebarung</b>				<b>15 500,00</b>	<b>2 300,00</b>	<b>447,73</b>	<b>15 500,00</b>	<b>2 300,00</b>	<b>447,73</b>
<b>SA 0 / SA 1</b>	<b>(0) Nettoergebnis (21 - 22) / (1) Geldfluss operative Gebarung (31 - 32)</b>				<b>-7 500,00</b>	<b>5 700,00</b>	<b>12 055,47</b>	<b>-7 500,00</b>	<b>5 700,00</b>	<b>11 745,47</b>
<b>SA01</b>	<b>Saldo (01) Haushaltsrücklagen (230 - 240)</b>				<b>0,00</b>	<b>0,00</b>	<b>0,00</b>	<b>0,00</b>	<b>0,00</b>	<b>0,00</b>
<b>SA00</b>	<b>Saldo (00) Nettoergebnis nach Haushaltsrücklagen (Saldo 0 + Saldo 01)</b>				<b>-7 500,00</b>	<b>5 700,00</b>	<b>12 055,47</b>			
<b>Investive Gebarung</b>										
<b>SU 33</b>	<b>Summe Einzahlungen investive Gebarung</b>							<b>0,00</b>	<b>0,00</b>	<b>0,00</b>

		MVAG		VC	QU	Ergebnisvoranschlag			Finanzierungsvoranschlag					
		EH	FH			VA 2025	VA 2024	RA 2023	VA 2025	VA 2024	RA 2023			
1/640000-005000	Anlagen zu Straßen (Verkehrszeichen...)			3412	2	40						2 000,00		
<b>SU 34</b>	<b>Summe Auszahlungen investive Gebarung</b>											<b>0,00</b>	<b>2 000,00</b>	<b>0,00</b>
<b>SA2</b>	<b>Saldo (2) Geldfluss aus der Investiven Gebarung (33 – 34)</b>											<b>0,00</b>	<b>-2 000,00</b>	<b>0,00</b>
<b>SA3</b>	<b>Saldo (3) Nettofinanzierungssaldo (Saldo 1 + Saldo 2)</b>											<b>-7 500,00</b>	<b>3 700,00</b>	<b>11 745,47</b>
<b>Finanzierungstätigkeit</b>														
<b>SU 35</b>	<b>Summe Einzahlungen aus der Finanzierungstätigkeit</b>											<b>0,00</b>	<b>0,00</b>	<b>0,00</b>
<b>SU 36</b>	<b>Summe Auszahlungen aus der Finanzierungstätigkeit</b>											<b>0,00</b>	<b>0,00</b>	<b>0,00</b>
<b>SA4</b>	<b>Saldo (4) Geldfluss aus der Finanzierungstätigkeit (35 – 36)</b>											<b>0,00</b>	<b>0,00</b>	<b>0,00</b>
<b>SA5</b>	<b>Saldo (5) Geldfluss aus der voranschlagswirksamen Gebarung (Saldo 3 + Saldo 4)</b>											<b>-7 500,00</b>	<b>3 700,00</b>	<b>11 745,47</b>
<b>68</b>	<b>Post- und Telekommunikationsdienste</b>													
<b>680</b>	<b>Post- und Telekommunikationsdienste</b>													
<b>680000</b>	<b>Post und Telekommunikationsdienste</b>													
<b>Operative Gebarung</b>														
<b>SU 21 / 31</b>	<b>Summe Erträge / Einzahlungen operative Gebarung</b>											<b>0,00</b>	<b>0,00</b>	<b>0,00</b>
1/680000-600000	Stromkosten			2222	3222	24	300,00	500,00	319,99	300,00	500,00	300,00	500,00	319,99
<b>SU 22 / 32</b>	<b>Summe Aufwendungen / Auszahlungen operative Gebarung</b>						<b>300,00</b>	<b>500,00</b>	<b>319,99</b>	<b>300,00</b>	<b>500,00</b>	<b>300,00</b>	<b>500,00</b>	<b>319,99</b>
<b>SA 0 / SA 1</b>	<b>(0) Nettoergebnis (21 - 22) / (1) Geldfluss operative Gebarung (31 – 32)</b>						<b>-300,00</b>	<b>-500,00</b>	<b>-319,99</b>	<b>-300,00</b>	<b>-500,00</b>	<b>-300,00</b>	<b>-500,00</b>	<b>-319,99</b>
<b>SA01</b>	<b>Saldo (01) Haushaltsrücklagen (230 - 240)</b>						<b>0,00</b>	<b>0,00</b>	<b>0,00</b>	<b>0,00</b>	<b>0,00</b>	<b>0,00</b>	<b>0,00</b>	<b>0,00</b>
<b>SA00</b>	<b>Saldo (00) Nettoergebnis nach Haushaltsrücklagen (Saldo 0 + Saldo 01)</b>						<b>-300,00</b>	<b>-500,00</b>	<b>-319,99</b>					
<b>Investive Gebarung</b>														
<b>SU 33</b>	<b>Summe Einzahlungen investive Gebarung</b>											<b>0,00</b>	<b>0,00</b>	<b>0,00</b>
<b>SU 34</b>	<b>Summe Auszahlungen investive Gebarung</b>											<b>0,00</b>	<b>0,00</b>	<b>0,00</b>
<b>SA2</b>	<b>Saldo (2) Geldfluss aus der Investiven Gebarung (33 – 34)</b>											<b>0,00</b>	<b>0,00</b>	<b>0,00</b>
<b>SA3</b>	<b>Saldo (3) Nettofinanzierungssaldo (Saldo 1 + Saldo 2)</b>											<b>-300,00</b>	<b>-500,00</b>	<b>-319,99</b>
<b>Finanzierungstätigkeit</b>														
<b>SU 35</b>	<b>Summe Einzahlungen aus der Finanzierungstätigkeit</b>											<b>0,00</b>	<b>0,00</b>	<b>0,00</b>
<b>SU 36</b>	<b>Summe Auszahlungen aus der Finanzierungstätigkeit</b>											<b>0,00</b>	<b>0,00</b>	<b>0,00</b>
<b>SA4</b>	<b>Saldo (4) Geldfluss aus der Finanzierungstätigkeit (35 – 36)</b>											<b>0,00</b>	<b>0,00</b>	<b>0,00</b>
<b>SA5</b>	<b>Saldo (5) Geldfluss aus der voranschlagswirksamen Gebarung (Saldo 3 + Saldo 4)</b>											<b>-300,00</b>	<b>-500,00</b>	<b>-319,99</b>

	MVAG	VC	QU	Ergebnisvoranschlag			Finanzierungsvoranschlag		
				EH	FH	VA 2025	VA 2024	RA 2023	VA 2025
<b>7 Wirtschaftsförderung</b>									
<b>71</b>	<b>Grundlagenverbesserung in der Land- und Forstwirtschaft</b>								
<b>710</b>	<b>Land- und forstwirtschaftlicher Wegebau</b>								
<b>710000</b>	<b>Land- u. forstwirtschaftlicher Wegebau</b>								
<b>Operative Gebarung</b>									
2/710000+813000	Erträge aus der Auflösung von Investitionszuschüssen (Kapitaltransfers)	2127			500,00	500,00	504,61		
6/710000+871000	Bedarfszuweisungen	2121	3121	1 33	1 700,00	1 700,00	1 750,00	1 700,00	1 700,00
<b>SU 21 / 31</b>	<b>Summe Erträge / Einzahlungen operative Gebarung</b>				<b>2 200,00</b>	<b>2 200,00</b>	<b>2 254,61</b>	<b>1 700,00</b>	<b>1 700,00</b>
1/710000-611100	Instandhaltung der Güterwege	2224	3224	24	4 500,00	4 500,00	10 083,61	4 500,00	4 500,00
1/710000-680000	Planmäßige Abschreibung	2226			20 400,00	20 100,00	20 100,95		
1/710000-729000	Vermessungskosten	2225	3225	24	200,00	100,00		200,00	100,00
<b>SU 22 / 32</b>	<b>Summe Aufwendungen / Auszahlungen operative Gebarung</b>				<b>25 100,00</b>	<b>24 700,00</b>	<b>30 184,56</b>	<b>4 700,00</b>	<b>4 600,00</b>
<b>SA 0 / SA 1</b>	<b>(0) Nettoergebnis (21 - 22) / (1) Geldfluss operative Gebarung (31 - 32)</b>				<b>-22 900,00</b>	<b>-22 500,00</b>	<b>-27 929,95</b>	<b>-3 000,00</b>	<b>-2 900,00</b>
<b>SA01</b>	<b>Saldo (01) Haushaltsrücklagen (230 - 240)</b>				<b>0,00</b>	<b>0,00</b>	<b>0,00</b>	<b>0,00</b>	<b>0,00</b>
<b>SA00</b>	<b>Saldo (00) Nettoergebnis nach Haushaltsrücklagen (Saldo 0 + Saldo 01)</b>				<b>-22 900,00</b>	<b>-22 500,00</b>	<b>-27 929,95</b>		
<b>Investive Gebarung</b>									
6/710000+301000	Kapitaltransfers von Ländern, Landesfonds und Landeskammern		3331	1 33				1 700,00	1 700,00
<b>SU 33</b>	<b>Summe Einzahlungen investive Gebarung</b>							<b>1 700,00</b>	<b>1 700,00</b>
5/710000-002201	Güterweg Pfeilerberg		3412	1 40				24 000,00	
5/710000-002202	Güterweg Koller Schweiger		3412	1					10 000,00
<b>SU 34</b>	<b>Summe Auszahlungen investive Gebarung</b>							<b>24 000,00</b>	<b>10 000,00</b>
<b>SA2</b>	<b>Saldo (2) Geldfluss aus der Investiven Gebarung (33 - 34)</b>							<b>-22 300,00</b>	<b>-8 300,00</b>
<b>SA3</b>	<b>Saldo (3) Nettofinanzierungssaldo (Saldo 1 + Saldo 2)</b>							<b>-25 300,00</b>	<b>-11 200,00</b>
<b>Finanzierungstätigkeit</b>									
<b>SU 35</b>	<b>Summe Einzahlungen aus der Finanzierungstätigkeit</b>							<b>0,00</b>	<b>0,00</b>
<b>SU 36</b>	<b>Summe Auszahlungen aus der Finanzierungstätigkeit</b>							<b>0,00</b>	<b>0,00</b>
<b>SA4</b>	<b>Saldo (4) Geldfluss aus der Finanzierungstätigkeit (35 - 36)</b>							<b>0,00</b>	<b>0,00</b>
<b>SA5</b>	<b>Saldo (5) Geldfluss aus der voranschlagswirksamen Gebarung (Saldo 3 + Saldo 4)</b>							<b>-25 300,00</b>	<b>-11 200,00</b>
<b>74</b>	<b>Sonstige Förderung der Land- und Forstwirtschaft</b>								
<b>742</b>	<b>Produktionsförderung</b>								
<b>742000</b>	<b>Produktionsförderung</b>								
<b>Operative Gebarung</b>									
<b>SU 21 / 31</b>	<b>Summe Erträge / Einzahlungen operative Gebarung</b>				<b>0,00</b>	<b>0,00</b>	<b>0,00</b>	<b>0,00</b>	<b>0,00</b>

		MVAG VC QU			Ergebnisvoranschlag			Finanzierungsvoranschlag		
		EH	FH		VA 2025	VA 2024	RA 2023	VA 2025	VA 2024	RA 2023
1/742000-755000	Zuchttierförderung	2233	3233	27	3 800,00	4 000,00	3 125,33	3 800,00	4 000,00	3 125,33
<b>SU 22 / 32</b>	<b>Summe Aufwendungen / Auszahlungen operative Gebarung</b>				<b>3 800,00</b>	<b>4 000,00</b>	<b>3 125,33</b>	<b>3 800,00</b>	<b>4 000,00</b>	<b>3 125,33</b>
<b>SA 0 / SA 1</b>	<b>(0) Nettoergebnis (21 - 22) / (1) Geldfluss operative Gebarung (31 - 32)</b>				<b>-3 800,00</b>	<b>-4 000,00</b>	<b>-3 125,33</b>	<b>-3 800,00</b>	<b>-4 000,00</b>	<b>-3 125,33</b>
<b>SA01</b>	<b>Saldo (01) Haushaltsrücklagen (230 - 240)</b>				<b>0,00</b>	<b>0,00</b>	<b>0,00</b>	<b>0,00</b>	<b>0,00</b>	<b>0,00</b>
<b>SA00</b>	<b>Saldo (00) Nettoergebnis nach Haushaltsrücklagen (Saldo 0 + Saldo 01)</b>				<b>-3 800,00</b>	<b>-4 000,00</b>	<b>-3 125,33</b>			
<b>Investive Gebarung</b>										
<b>SU 33</b>	<b>Summe Einzahlungen investive Gebarung</b>							<b>0,00</b>	<b>0,00</b>	<b>0,00</b>
<b>SU 34</b>	<b>Summe Auszahlungen investive Gebarung</b>							<b>0,00</b>	<b>0,00</b>	<b>0,00</b>
<b>SA2</b>	<b>Saldo (2) Geldfluss aus der Investiven Gebarung (33 - 34)</b>							<b>0,00</b>	<b>0,00</b>	<b>0,00</b>
<b>SA3</b>	<b>Saldo (3) Nettofinanzierungssaldo (Saldo 1 + Saldo 2)</b>							<b>-3 800,00</b>	<b>-4 000,00</b>	<b>-3 125,33</b>
<b>Finanzierungstätigkeit</b>										
<b>SU 35</b>	<b>Summe Einzahlungen aus der Finanzierungstätigkeit</b>							<b>0,00</b>	<b>0,00</b>	<b>0,00</b>
<b>SU 36</b>	<b>Summe Auszahlungen aus der Finanzierungstätigkeit</b>							<b>0,00</b>	<b>0,00</b>	<b>0,00</b>
<b>SA4</b>	<b>Saldo (4) Geldfluss aus der Finanzierungstätigkeit (35 - 36)</b>							<b>0,00</b>	<b>0,00</b>	<b>0,00</b>
<b>SA5</b>	<b>Saldo (5) Geldfluss aus der voranschlagswirksamen Gebarung (Saldo 3 + Saldo 4)</b>							<b>-3 800,00</b>	<b>-4 000,00</b>	<b>-3 125,33</b>
<b>77 Förderung des Tourismus</b>										
<b>771</b>	<b>Maßnahmen zur Förderung des Tourismus</b>									
<b>771000</b>	<b>Maßnahmen zur Förderung des Tourismus</b>									
<b>Operative Gebarung</b>										
2/771000+808000	Veräußerung von Wanderkarten	2116	3116	16	100,00	100,00	4,20	100,00	100,00	4,20
2/771000+808100	Veräußerungen von Ansichtskarten Traisen	2116	3116		100,00			100,00		
<b>SU 21 / 31</b>	<b>Summe Erträge / Einzahlungen operative Gebarung</b>				<b>200,00</b>	<b>100,00</b>	<b>4,20</b>	<b>200,00</b>	<b>100,00</b>	<b>4,20</b>
1/771000-400000	Geringwertige Wirtschaftsgüter	2221	3221	23	500,00	500,00	823,05	500,00	500,00	823,05
1/771000-413000	Wanderkarten	2221	3221	23	100,00	100,00		100,00	100,00	
1/771000-726000	Mitgliedsbeiträge an Institutionen	2225	3225	24	9 300,00	9 300,00	6 469,25	9 300,00	9 300,00	6 469,25
1/771000-728900	Entgelte für sonstige Leistungen	2225	3225	24	2 000,00	500,00	2 085,93	2 000,00	500,00	2 085,93
<b>SU 22 / 32</b>	<b>Summe Aufwendungen / Auszahlungen operative Gebarung</b>				<b>11 900,00</b>	<b>10 400,00</b>	<b>9 378,23</b>	<b>11 900,00</b>	<b>10 400,00</b>	<b>9 378,23</b>
<b>SA 0 / SA 1</b>	<b>(0) Nettoergebnis (21 - 22) / (1) Geldfluss operative Gebarung (31 - 32)</b>				<b>-11 700,00</b>	<b>-10 300,00</b>	<b>-9 374,03</b>	<b>-11 700,00</b>	<b>-10 300,00</b>	<b>-9 374,03</b>
<b>SA01</b>	<b>Saldo (01) Haushaltsrücklagen (230 - 240)</b>				<b>0,00</b>	<b>0,00</b>	<b>0,00</b>	<b>0,00</b>	<b>0,00</b>	<b>0,00</b>
<b>SA00</b>	<b>Saldo (00) Nettoergebnis nach Haushaltsrücklagen (Saldo 0 + Saldo 01)</b>				<b>-11 700,00</b>	<b>-10 300,00</b>	<b>-9 374,03</b>			
<b>Investive Gebarung</b>										
<b>SU 33</b>	<b>Summe Einzahlungen investive Gebarung</b>							<b>0,00</b>	<b>0,00</b>	<b>0,00</b>
<b>SU 34</b>	<b>Summe Auszahlungen investive Gebarung</b>							<b>0,00</b>	<b>0,00</b>	<b>0,00</b>
<b>SA2</b>	<b>Saldo (2) Geldfluss aus der Investiven Gebarung (33 - 34)</b>							<b>0,00</b>	<b>0,00</b>	<b>0,00</b>
<b>SA3</b>	<b>Saldo (3) Nettofinanzierungssaldo (Saldo 1 + Saldo 2)</b>							<b>-11 700,00</b>	<b>-10 300,00</b>	<b>-9 374,03</b>

	MVAG	VC QU	Ergebnisvoranschlag			Finanzierungsvoranschlag					
			EH	FH	VA 2025	VA 2024	RA 2023	VA 2025	VA 2024	RA 2023	
<b>Finanzierungstätigkeit</b>											
SU 35			Summe Einzahlungen aus der Finanzierungstätigkeit					0,00	0,00	0,00	
SU 36			Summe Auszahlungen aus der Finanzierungstätigkeit					0,00	0,00	0,00	
SA4			Saldo (4) Geldfluss aus der Finanzierungstätigkeit (35 – 36)					0,00	0,00	0,00	
SA5			Saldo (5) Geldfluss aus der voranschlagswirksamen Gebarung (Saldo 3 + Saldo 4)					-11 700,00	-10 300,00	-9 374,03	
<b>78 Förderung von Handel, Gewerbe und Industrie</b>											
<b>789 Sonstige Einrichtungen und Maßnahmen</b>											
<b>789000 Sonstige Einrichtungen u. Maßnahmen</b>											
<b>Operative Gebarung</b>											
SU 21 / 31			Summe Erträge / Einzahlungen operative Gebarung			0,00	0,00	0,00	0,00	0,00	
1/789000-400000			GWG Weihnachtsbeleuchtung	2221 3221 23			500,00		500,00		
1/789000-459000			Verbrauchsgüter für Weihnachtsbeleuchtung	2221 3221 23	100,00	300,00		100,00	300,00		
1/789000-680000			Planmäßige Abschreibung	2226	400,00	400,00			447,28		
SU 22 / 32			Summe Aufwendungen / Auszahlungen operative Gebarung			500,00	1 200,00	447,28	100,00	800,00	0,00
SA 0 / SA 1			(0) Nettoergebnis (21 - 22) / (1) Geldfluss operative Gebarung (31 – 32)			-500,00	-1 200,00	-447,28	-100,00	-800,00	0,00
SA01			Saldo (01) Haushaltsrücklagen (230 - 240)			0,00	0,00	0,00	0,00	0,00	0,00
SA00			Saldo (00) Nettoergebnis nach Haushaltsrücklagen (Saldo 0 + Saldo 01)			-500,00	-1 200,00	-447,28			
<b>Investive Gebarung</b>											
SU 33			Summe Einzahlungen investive Gebarung					0,00	0,00	0,00	
1/789000-042000			Ausstattung Weihnachtsbeleuchtung	3415 2 41					1 000,00		
SU 34			Summe Auszahlungen investive Gebarung					0,00	1 000,00	0,00	
SA2			Saldo (2) Geldfluss aus der Investiven Gebarung (33 – 34)					0,00	-1 000,00	0,00	
SA3			Saldo (3) Nettofinanzierungssaldo (Saldo 1 + Saldo 2)					-100,00	-1 800,00	0,00	
<b>Finanzierungstätigkeit</b>											
SU 35			Summe Einzahlungen aus der Finanzierungstätigkeit					0,00	0,00	0,00	
SU 36			Summe Auszahlungen aus der Finanzierungstätigkeit					0,00	0,00	0,00	
SA4			Saldo (4) Geldfluss aus der Finanzierungstätigkeit (35 – 36)					0,00	0,00	0,00	
SA5			Saldo (5) Geldfluss aus der voranschlagswirksamen Gebarung (Saldo 3 + Saldo 4)					-100,00	-1 800,00	0,00	

	MVAG	VC QU	Ergebnisvoranschlag			Finanzierungsvoranschlag				
			EH	FH	VA 2025	VA 2024	RA 2023	VA 2025	VA 2024	RA 2023
<b>8 Dienstleistungen</b>										
<b>81</b>	<b>Öffentliche Einrichtungen (soweit nicht dem Abschnitt 85 zuzuordnen)</b>									
<b>812</b>	<b>WC-Anlagen</b>									
<b>812000</b>	<b>Wc - Anlagen</b>									
<b>Operative Gebarung</b>										
<b>SU 21 / 31</b>	<b>Summe Erträge / Einzahlungen operative Gebarung</b>			<b>0,00</b>	<b>0,00</b>	<b>0,00</b>	<b>0,00</b>	<b>0,00</b>	<b>0,00</b>	<b>0,00</b>
1/812000-454000	Reinigungsmittel	2221	3221	23	300,00	300,00	171,84	300,00	300,00	243,60
1/812000-459000	Sonstige Verbrauchsgüter	2221	3221	23		100,00	81,91		100,00	81,91
1/812000-511000	Geldbezüge der Vertragsbediensteten in handwerklicher Verwendung	2211	3211	20	600,00	600,00	184,31	600,00	600,00	184,31
1/812000-580000	Dienstgeberbeiträge zum Ausgleichsfonds für Familienbeihilfen	2212	3212	20			6,82			6,82
1/812000-582000	Dgbtg Sozialversicherung	2212	3212	20	100,00	100,00	39,02	100,00	100,00	39,02
1/812000-600000	Stromkosten	2222	3222	24	1 000,00	1 400,00	2 922,49	1 000,00	1 400,00	2 922,49
1/812000-614000	Instandhaltung der Gebäude	2224	3224	24	300,00	500,00		300,00	500,00	
1/812000-680000	Planmäßige Abschreibung	2226			100,00	100,00	531,05			
1/812000-711000	Geb. für die Ben. von Gde.Einrichtungen u. -anlag. gem. FAG (Ausgabe)	2225	3225	24	400,00	400,00	401,16	400,00	400,00	401,16
<b>SU 22 / 32</b>	<b>Summe Aufwendungen / Auszahlungen operative Gebarung</b>				<b>2 800,00</b>	<b>3 500,00</b>	<b>4 338,60</b>	<b>2 700,00</b>	<b>3 400,00</b>	<b>3 879,31</b>
<b>SA 0 / SA 1</b>	<b>(0) Nettoergebnis (21 - 22) / (1) Geldfluss operative Gebarung (31 - 32)</b>				<b>-2 800,00</b>	<b>-3 500,00</b>	<b>-4 338,60</b>	<b>-2 700,00</b>	<b>-3 400,00</b>	<b>-3 879,31</b>
<b>SA01</b>	<b>Saldo (01) Haushaltsrücklagen (230 - 240)</b>				<b>0,00</b>	<b>0,00</b>	<b>0,00</b>	<b>0,00</b>	<b>0,00</b>	<b>0,00</b>
<b>SA00</b>	<b>Saldo (00) Nettoergebnis nach Haushaltsrücklagen (Saldo 0 + Saldo 01)</b>				<b>-2 800,00</b>	<b>-3 500,00</b>	<b>-4 338,60</b>			
<b>Investive Gebarung</b>										
<b>SU 33</b>	<b>Summe Einzahlungen investive Gebarung</b>							<b>0,00</b>	<b>0,00</b>	<b>0,00</b>
<b>SU 34</b>	<b>Summe Auszahlungen investive Gebarung</b>							<b>0,00</b>	<b>0,00</b>	<b>0,00</b>
<b>SA2</b>	<b>Saldo (2) Geldfluss aus der Investiven Gebarung (33 - 34)</b>							<b>0,00</b>	<b>0,00</b>	<b>0,00</b>
<b>SA3</b>	<b>Saldo (3) Nettofinanzierungssaldo (Saldo 1 + Saldo 2)</b>							<b>-2 700,00</b>	<b>-3 400,00</b>	<b>-3 879,31</b>
<b>Finanzierungstätigkeit</b>										
<b>SU 35</b>	<b>Summe Einzahlungen aus der Finanzierungstätigkeit</b>							<b>0,00</b>	<b>0,00</b>	<b>0,00</b>
<b>SU 36</b>	<b>Summe Auszahlungen aus der Finanzierungstätigkeit</b>							<b>0,00</b>	<b>0,00</b>	<b>0,00</b>
<b>SA4</b>	<b>Saldo (4) Geldfluss aus der Finanzierungstätigkeit (35 - 36)</b>							<b>0,00</b>	<b>0,00</b>	<b>0,00</b>
<b>SA5</b>	<b>Saldo (5) Geldfluss aus der voranschlagswirksamen Gebarung (Saldo 3 + Saldo 4)</b>							<b>-2 700,00</b>	<b>-3 400,00</b>	<b>-3 879,31</b>
<b>814</b>	<b>Straßenreinigung</b>									
<b>814000</b>	<b>Straßenreinigung und Winterdienst</b>									
<b>Operative Gebarung</b>										
<b>SU 21 / 31</b>	<b>Summe Erträge / Einzahlungen operative Gebarung</b>				<b>0,00</b>	<b>0,00</b>	<b>0,00</b>	<b>0,00</b>	<b>0,00</b>	<b>0,00</b>

		MVAG VC QU			Ergebnisvoranschlag			Finanzierungsvoranschlag		
		EH	FH		VA 2025	VA 2024	RA 2023	VA 2025	VA 2024	RA 2023
1/814000-455000	Streumittel und Auftausalz	2221	3221	23	8 000,00	7 900,00	8 221,97	8 000,00	7 900,00	11 482,97
1/814000-459000	Sonstiges Material für Winterdienst	2221	3221	23	200,00	200,00		200,00	200,00	
1/814000-680000	Planmäßige Abschreibung	2226			4 200,00	4 200,00	4 237,73			
1/814000-728000	Entgelte für sonstige Leistungen Firmen	2225	3225	24	6 100,00	5 900,00	6 135,10	6 100,00	5 900,00	6 135,10
<b>SU 22 / 32</b>	<b>Summe Aufwendungen / Auszahlungen operative Gebarung</b>				<b>18 500,00</b>	<b>18 200,00</b>	<b>18 594,80</b>	<b>14 300,00</b>	<b>14 000,00</b>	<b>17 618,07</b>
<b>SA 0 / SA 1</b>	<b>(0) Nettoergebnis (21 - 22) / (1) Geldfluss operative Gebarung (31 - 32)</b>				<b>-18 500,00</b>	<b>-18 200,00</b>	<b>-18 594,80</b>	<b>-14 300,00</b>	<b>-14 000,00</b>	<b>-17 618,07</b>
<b>SA01</b>	<b>Saldo (01) Haushaltsrücklagen (230 - 240)</b>				<b>0,00</b>	<b>0,00</b>	<b>0,00</b>	<b>0,00</b>	<b>0,00</b>	<b>0,00</b>
<b>SA00</b>	<b>Saldo (00) Nettoergebnis nach Haushaltsrücklagen (Saldo 0 + Saldo 01)</b>				<b>-18 500,00</b>	<b>-18 200,00</b>	<b>-18 594,80</b>			
<b>Investive Gebarung</b>										
<b>SU 33</b>	<b>Summe Einzahlungen investive Gebarung</b>							<b>0,00</b>	<b>0,00</b>	<b>0,00</b>
<b>SU 34</b>	<b>Summe Auszahlungen investive Gebarung</b>							<b>0,00</b>	<b>0,00</b>	<b>0,00</b>
<b>SA2</b>	<b>Saldo (2) Geldfluss aus der Investiven Gebarung (33 - 34)</b>							<b>0,00</b>	<b>0,00</b>	<b>0,00</b>
<b>SA3</b>	<b>Saldo (3) Nettofinanzierungssaldo (Saldo 1 + Saldo 2)</b>							<b>-14 300,00</b>	<b>-14 000,00</b>	<b>-17 618,07</b>
<b>Finanzierungstätigkeit</b>										
<b>SU 35</b>	<b>Summe Einzahlungen aus der Finanzierungstätigkeit</b>							<b>0,00</b>	<b>0,00</b>	<b>0,00</b>
<b>SU 36</b>	<b>Summe Auszahlungen aus der Finanzierungstätigkeit</b>							<b>0,00</b>	<b>0,00</b>	<b>0,00</b>
<b>SA4</b>	<b>Saldo (4) Geldfluss aus der Finanzierungstätigkeit (35 - 36)</b>							<b>0,00</b>	<b>0,00</b>	<b>0,00</b>
<b>SA5</b>	<b>Saldo (5) Geldfluss aus der voranschlagswirksamen Gebarung (Saldo 3 + Saldo 4)</b>							<b>-14 300,00</b>	<b>-14 000,00</b>	<b>-17 618,07</b>
<b>815</b>	<b>Park- und Gartenanlagen, Kinderspielplätze</b>									
<b>815000</b>	<b>Park- und Gartenanlagen, Kinderspielplätze</b>									
<b>Operative Gebarung</b>										
2/815000+813000	Erträge aus der Auflösung von Investitionszuschüssen (Kapitaltransfers)	2127			1 100,00	1 700,00	1 666,66			
<b>SU 21 / 31</b>	<b>Summe Erträge / Einzahlungen operative Gebarung</b>				<b>1 100,00</b>	<b>1 700,00</b>	<b>1 666,66</b>	<b>0,00</b>	<b>0,00</b>	<b>0,00</b>
1/815000-400000	Geringwertige Wirtschaftsgüter	2221	3221	23	1 000,00	1 000,00		1 000,00	1 000,00	
1/815000-420000	Bepflanzung- Saatgut u. Pflanzen, Jungbäume u. Sträucher, Setzlinge	2221	3221	23	200,00	400,00		200,00	400,00	
1/815000-459000	Sonstige Verbrauchsgüter	2221	3221	23	1 200,00	1 400,00	1 214,03	1 200,00	1 400,00	1 214,03
1/815000-600000	Strom	2222	3222	24	900,00	1 100,00	1 057,58	900,00	1 100,00	1 057,58
1/815000-610000	Instandhaltung von Grund und Boden	2224	3224	24	4 800,00	5 500,00	5 135,14	4 800,00	5 500,00	5 135,14
1/815000-613000	Instandhaltung von Grundstückseinrichtungen	2224	3224	24	1 400,00	1 500,00	799,70	1 400,00	1 500,00	799,70
1/815000-618000	Instandhaltung von Ausstattung	2224	3224	24	3 000,00	3 500,00	3 175,20	3 000,00	3 500,00	3 175,20
1/815000-680000	Planmäßige Abschreibung	2226			5 800,00	8 900,00	9 040,04			
1/815000-700000	Miet- und Pachtaufwand	2223	3223	24	300,00	300,00	358,27	300,00	300,00	358,27
1/815000-710000	Öffentliche Abgaben	2225	3225	24	200,00	200,00	179,96	200,00	200,00	179,96
1/815000-728000	Entgelte für sonstige Leistungen Firmen	2225	3225	24	500,00	500,00	576,00	500,00	500,00	576,00
<b>SU 22 / 32</b>	<b>Summe Aufwendungen / Auszahlungen operative Gebarung</b>				<b>19 300,00</b>	<b>24 300,00</b>	<b>21 535,92</b>	<b>13 500,00</b>	<b>15 400,00</b>	<b>12 495,88</b>

	MVAG	VC QU	Ergebnisvoranschlag			Finanzierungsvoranschlag					
			EH	FH	VA 2025	VA 2024	RA 2023	VA 2025	VA 2024	RA 2023	
<b>SA 0 / SA 1</b>			<b>(0) Nettoergebnis (21 - 22) / (1) Geldfluss operative Gebarung (31 - 32)</b>			<b>-18 200,00</b>	<b>-22 600,00</b>	<b>-19 869,26</b>	<b>-13 500,00</b>	<b>-15 400,00</b>	<b>-12 495,88</b>
<b>SA01</b>			<b>Saldo (01) Haushaltsrücklagen (230 - 240)</b>			<b>0,00</b>	<b>0,00</b>	<b>0,00</b>	<b>0,00</b>	<b>0,00</b>	<b>0,00</b>
<b>SA00</b>			<b>Saldo (00) Nettoergebnis nach Haushaltsrücklagen (Saldo 0 + Saldo 01)</b>			<b>-18 200,00</b>	<b>-22 600,00</b>	<b>-19 869,26</b>			
<b>Investive Gebarung</b>											
<b>SU 33</b>			<b>Summe Einzahlungen investive Gebarung</b>						<b>0,00</b>	<b>0,00</b>	<b>0,00</b>
1/815000-042300			Ausstattung Spielplätze	3415	2	41			1 000,00	2 000,00	
<b>SU 34</b>			<b>Summe Auszahlungen investive Gebarung</b>						<b>1 000,00</b>	<b>2 000,00</b>	<b>0,00</b>
<b>SA2</b>			<b>Saldo (2) Geldfluss aus der Investiven Gebarung (33 - 34)</b>						<b>-1 000,00</b>	<b>-2 000,00</b>	<b>0,00</b>
<b>SA3</b>			<b>Saldo (3) Nettofinanzierungssaldo (Saldo 1 + Saldo 2)</b>						<b>-14 500,00</b>	<b>-17 400,00</b>	<b>-12 495,88</b>
<b>Finanzierungstätigkeit</b>											
<b>SU 35</b>			<b>Summe Einzahlungen aus der Finanzierungstätigkeit</b>						<b>0,00</b>	<b>0,00</b>	<b>0,00</b>
<b>SU 36</b>			<b>Summe Auszahlungen aus der Finanzierungstätigkeit</b>						<b>0,00</b>	<b>0,00</b>	<b>0,00</b>
<b>SA4</b>			<b>Saldo (4) Geldfluss aus der Finanzierungstätigkeit (35 - 36)</b>						<b>0,00</b>	<b>0,00</b>	<b>0,00</b>
<b>SA5</b>			<b>Saldo (5) Geldfluss aus der voranschlagswirksamen Gebarung (Saldo 3 + Saldo 4)</b>						<b>-14 500,00</b>	<b>-17 400,00</b>	<b>-12 495,88</b>
<b>815046</b>			<b>Spielplatz Wille Wiese</b>								
<b>Operative Gebarung</b>											
<b>SU 21 / 31</b>			<b>Summe Erträge / Einzahlungen operative Gebarung</b>			<b>0,00</b>	<b>0,00</b>	<b>0,00</b>	<b>0,00</b>	<b>0,00</b>	<b>0,00</b>
1/815046-680000			Planmäßige Abschreibung	2226			2 200,00	2 200,00	2 247,12		
<b>SU 22 / 32</b>			<b>Summe Aufwendungen / Auszahlungen operative Gebarung</b>			<b>2 200,00</b>	<b>2 200,00</b>	<b>2 247,12</b>	<b>0,00</b>	<b>0,00</b>	<b>0,00</b>
<b>SA 0 / SA 1</b>			<b>(0) Nettoergebnis (21 - 22) / (1) Geldfluss operative Gebarung (31 - 32)</b>			<b>-2 200,00</b>	<b>-2 200,00</b>	<b>-2 247,12</b>	<b>0,00</b>	<b>0,00</b>	<b>0,00</b>
<b>SA01</b>			<b>Saldo (01) Haushaltsrücklagen (230 - 240)</b>			<b>0,00</b>	<b>0,00</b>	<b>0,00</b>	<b>0,00</b>	<b>0,00</b>	<b>0,00</b>
<b>SA00</b>			<b>Saldo (00) Nettoergebnis nach Haushaltsrücklagen (Saldo 0 + Saldo 01)</b>			<b>-2 200,00</b>	<b>-2 200,00</b>	<b>-2 247,12</b>			
<b>Investive Gebarung</b>											
<b>SU 33</b>			<b>Summe Einzahlungen investive Gebarung</b>						<b>0,00</b>	<b>0,00</b>	<b>0,00</b>
<b>SU 34</b>			<b>Summe Auszahlungen investive Gebarung</b>						<b>0,00</b>	<b>0,00</b>	<b>0,00</b>
<b>SA2</b>			<b>Saldo (2) Geldfluss aus der Investiven Gebarung (33 - 34)</b>						<b>0,00</b>	<b>0,00</b>	<b>0,00</b>
<b>SA3</b>			<b>Saldo (3) Nettofinanzierungssaldo (Saldo 1 + Saldo 2)</b>						<b>0,00</b>	<b>0,00</b>	<b>0,00</b>
<b>Finanzierungstätigkeit</b>											
<b>SU 35</b>			<b>Summe Einzahlungen aus der Finanzierungstätigkeit</b>						<b>0,00</b>	<b>0,00</b>	<b>0,00</b>
<b>SU 36</b>			<b>Summe Auszahlungen aus der Finanzierungstätigkeit</b>						<b>0,00</b>	<b>0,00</b>	<b>0,00</b>
<b>SA4</b>			<b>Saldo (4) Geldfluss aus der Finanzierungstätigkeit (35 - 36)</b>						<b>0,00</b>	<b>0,00</b>	<b>0,00</b>
<b>SA5</b>			<b>Saldo (5) Geldfluss aus der voranschlagswirksamen Gebarung (Saldo 3 + Saldo 4)</b>						<b>0,00</b>	<b>0,00</b>	<b>0,00</b>



		MVAG		VC QU	Ergebnisvoranschlag			Finanzierungsvoranschlag		
		EH	FH		VA 2025	VA 2024	RA 2023	VA 2025	VA 2024	RA 2023
<b>816</b>	<b>Öffentliche Beleuchtung und öffentliche Uhren</b>									
<b>816000</b>	<b>Öffentliche Beleuchtung und öffentliche Uhren</b>									
<b>Operative Gebarung</b>										
2/816000+813000	Erträge aus der Auflösung von Investitionszuschüssen (Kapitaltransfers) Buchhaltungsagenur des Bundes	2127			9 900,00	9 900,00	4 925,19			
2/816000+829000	Schadensersatz Vandalismus Straßenlaternen	2116	3116	18			6 722,66			6 722,66
6/816000+871000	Kapitaltransfers aus Gemeinde-Bedarfszuweisungsmittel	2121	3121	1 33			54 500,00			54 500,00
<b>SU 21 / 31</b>	<b>Summe Erträge / Einzahlungen operative Gebarung</b>				<b>9 900,00</b>	<b>9 900,00</b>	<b>66 147,85</b>	<b>0,00</b>	<b>0,00</b>	<b>61 222,66</b>
1/816000-600000	Energiebezüge -Lichtservice ab 2024	2222	3222		19 000,00	19 900,00		19 000,00	19 900,00	
1/816000-611000	Instandhaltung Straßenbeleuchtung	2224	3224	24	1 500,00	8 000,00	1 177,57	1 500,00	8 000,00	1 177,57
1/816000-614000	Instandhaltung - Lichtservice ab 2024	2224	3224		44 000,00	46 400,00		44 000,00	46 400,00	
1/816000-680000	Planmäßige Abschreibung	2226			58 500,00	67 200,00	68 746,76			
1/816000-728100	Lichtservice - ab 2024 nicht mehr verwenden - neu Aufteil.auf 6000,6140	2225	3225	24			73 777,49			73 777,49
<b>SU 22 / 32</b>	<b>Summe Aufwendungen / Auszahlungen operative Gebarung</b>				<b>123 000,00</b>	<b>141 500,00</b>	<b>143 701,82</b>	<b>64 500,00</b>	<b>74 300,00</b>	<b>74 955,06</b>
<b>SA 0 / SA 1</b>	<b>(0) Nettoergebnis (21 - 22) / (1) Geldfluss operative Gebarung (31 - 32)</b>				<b>-113 100,00</b>	<b>-131 600,00</b>	<b>-77 553,97</b>	<b>-64 500,00</b>	<b>-74 300,00</b>	<b>-13 732,40</b>
<b>SA01</b>	<b>Saldo (01) Haushaltsrücklagen (230 - 240)</b>				<b>0,00</b>	<b>0,00</b>	<b>0,00</b>	<b>0,00</b>	<b>0,00</b>	<b>0,00</b>
<b>SA00</b>	<b>Saldo (00) Nettoergebnis nach Haushaltsrücklagen (Saldo 0 + Saldo 01)</b>				<b>-113 100,00</b>	<b>-131 600,00</b>	<b>-77 553,97</b>			
<b>Investive Gebarung</b>										
6/816000+300000	Kapitaltransfers von Bund, Bundesfonds und Bundeskammern KIG 2023 §2 C1		3331	1 33						143 683,20
6/816000+301000	Kapitaltransfers von Ländern, Landesfonds und Landeskammern Ökomanagement NÖ		3331	1 33						4 072,50
<b>SU 33</b>	<b>Summe Einzahlungen investive Gebarung</b>							<b>0,00</b>	<b>0,00</b>	<b>147 755,70</b>
5/816000-005000	Straßenbeleuchtung LED Umstellung		3412	1 40					145 000,00	149 113,20
1/816000-005000	Anlagen zu Straßenbauten -Erweiterung Lichtpunkte		3412	2 40					2 500,00	
5/816000-005001	Anlagen zu Straßenbauten Erweit.Lichtpunkte 2025		3412	1				12 500,00		
<b>SU 34</b>	<b>Summe Auszahlungen investive Gebarung</b>							<b>12 500,00</b>	<b>147 500,00</b>	<b>149 113,20</b>
<b>SA2</b>	<b>Saldo (2) Geldfluss aus der Investiven Gebarung (33 - 34)</b>							<b>-12 500,00</b>	<b>-147 500,00</b>	<b>-1 357,50</b>
<b>SA3</b>	<b>Saldo (3) Nettofinanzierungssaldo (Saldo 1 + Saldo 2)</b>							<b>-77 000,00</b>	<b>-221 800,00</b>	<b>-15 089,90</b>
<b>Finanzierungstätigkeit</b>										
<b>SU 35</b>	<b>Summe Einzahlungen aus der Finanzierungstätigkeit</b>							<b>0,00</b>	<b>0,00</b>	<b>0,00</b>
<b>SU 36</b>	<b>Summe Auszahlungen aus der Finanzierungstätigkeit</b>							<b>0,00</b>	<b>0,00</b>	<b>0,00</b>
<b>SA4</b>	<b>Saldo (4) Geldfluss aus der Finanzierungstätigkeit (35 - 36)</b>							<b>0,00</b>	<b>0,00</b>	<b>0,00</b>

		MVAG VC QU			Ergebnisvoranschlag			Finanzierungsvoranschlag		
		EH	FH		VA 2025	VA 2024	RA 2023	VA 2025	VA 2024	RA 2023
<b>SA5</b>	<b>Saldo (5) Geldfluss aus der voranschlagswirksamen Gebarung (Saldo 3 + Saldo 4)</b>							<b>-77 000,00</b>	<b>-221 800,00</b>	<b>-15 089,90</b>
<b>817</b>	<b>Friedhöfe (einschließlich Einsegnungshallen und Krematorien)</b>									
<b>817000</b>	<b>Friedhöfe</b>									
	<b>Operative Gebarung</b>									
2/817000+813000	Erträge aus der Auflösung von Investitionszuschüssen (Kapitaltransfers)		2127		600,00	600,00	606,06			
2/817000+817000	Erträge aus der Auflösung von sonstigen Rückstellungen		2117				40,01			
2/817000+852700	Grabstellengebühren	2113	3113	12	20 000,00	18 100,00	27 573,00	20 000,00	18 100,00	27 076,00
2/817000+852800	Begräbnis- und Leichenkammergebühr	2113	3113	12	32 900,00	24 500,00	28 425,00	32 900,00	24 500,00	27 200,00
<b>SU 21 / 31</b>	<b>Summe Erträge / Einzahlungen operative Gebarung</b>				<b>53 500,00</b>	<b>43 200,00</b>	<b>56 644,07</b>	<b>52 900,00</b>	<b>42 600,00</b>	<b>54 276,00</b>
1/817000-400000	Geringwertige Wirtschaftsgüter	2221	3221	23	1 000,00	1 000,00	260,99	1 000,00	1 000,00	260,99
1/817000-400100	Dienstbekleidung	2221	3221	23	100,00	100,00		100,00	100,00	
1/817000-459000	Sonstige Verbrauchsgüter	2221	3221	23	500,00	600,00	620,34	500,00	600,00	620,34
1/817000-510000	Bezüge Vertragsbedienstete der Verwaltung	2211	3211	20	5 200,00	4 800,00	4 386,18	5 200,00	4 800,00	4 386,18
1/817000-511000	Bezüge Vertragsbedienstete in handwerklicher Verwendung	2211	3211	20	9 000,00	9 100,00	5 904,08	9 000,00	9 100,00	5 904,08
1/817000-580000	Dienstgeberbeiträge zum Ausgleichsfonds für Familienbeihilfen	2212	3212	20	500,00	500,00	380,83	500,00	500,00	380,83
1/817000-582000	Dgbtg Sozialversicherung	2212	3212	20	2 900,00	2 900,00	2 181,14	2 900,00	2 900,00	2 181,14
1/817000-592000	Dotierung von Rückstellungen für Jubiläumswendungen		2214			100,00				
1/817000-600000	Stromkosten	2222	3222	24	1 000,00	3 000,00	3 361,91	1 000,00	3 000,00	3 361,91
1/817000-610000	Instandhaltung von Grund und Boden	2224	3224	24	2 500,00	1 000,00	917,06	2 500,00	1 000,00	917,06
1/817000-612000	Instandhaltung von Wasser- und Kanalisationsanlagen	2224	3224	24	500,00	500,00	133,92	500,00	500,00	
1/817000-613100	Instandhaltung Friedhofsanlage	2224	3224	24	1 500,00	1 500,00	2 722,97	1 500,00	1 500,00	2 722,97
1/817000-614800	Instandhaltung der Aufbahrungshalle	2224	3224	24	500,00	1 500,00	252,96	500,00	1 500,00	252,96
1/817000-670000	Versicherungen	2222	3222	24	400,00	300,00	312,42	400,00	300,00	312,42
1/817000-680000	Planmäßige Abschreibung		2226		6 400,00	6 400,00	6 355,19			
1/817000-691000	Schadensvergütungen	2225	3225	24			2 551,92			2 551,92
1/817000-711000	Gebühren für die Benützung von Gemeindeeinrichtungen und Anlagen gemäß FAG	2225	3225	24	400,00	400,00	246,49	400,00	400,00	246,49
1/817000-724000	Reisegebühren	2225	3225	24		100,00	6,50		100,00	6,50
1/817000-728000	Entgelte für sonstige Leistungen Firmen	2225	3225	24	4 500,00	6 500,00	5 911,88	4 500,00	6 500,00	5 911,88
1/817000-728100	Reinigung	2225	3225	24	2 000,00	2 000,00	2 592,00	2 000,00	2 000,00	1 944,00
<b>SU 22 / 32</b>	<b>Summe Aufwendungen / Auszahlungen operative Gebarung</b>				<b>38 900,00</b>	<b>42 300,00</b>	<b>39 098,78</b>	<b>32 500,00</b>	<b>35 800,00</b>	<b>31 961,67</b>
<b>SA 0 / SA 1</b>	<b>(0) Nettoergebnis (21 - 22) / (1) Geldfluss operative Gebarung (31 - 32)</b>				<b>14 600,00</b>	<b>900,00</b>	<b>17 545,29</b>	<b>20 400,00</b>	<b>6 800,00</b>	<b>22 314,33</b>

		MVAG		VC QU	Ergebnisvoranschlag			Finanzierungsvoranschlag		
		EH	FH		VA 2025	VA 2024	RA 2023	VA 2025	VA 2024	RA 2023
<b>SA01</b>	<b>Saldo (01) Haushaltsrücklagen (230 - 240)</b>				<b>0,00</b>	<b>0,00</b>	<b>0,00</b>	<b>0,00</b>	<b>0,00</b>	<b>0,00</b>
<b>SA00</b>	<b>Saldo (00) Nettoergebnis nach Haushaltsrücklagen (Saldo 0 + Saldo 01)</b>				<b>14 600,00</b>	<b>900,00</b>	<b>17 545,29</b>			
<b>Investive Gebarung</b>										
<b>SU 33</b>	<b>Summe Einzahlungen investive Gebarung</b>							<b>0,00</b>	<b>0,00</b>	<b>0,00</b>
1/817000-042000	Betriebsausstattung			3415 2 41					1 000,00	
<b>SU 34</b>	<b>Summe Auszahlungen investive Gebarung</b>							<b>0,00</b>	<b>1 000,00</b>	<b>0,00</b>
<b>SA2</b>	<b>Saldo (2) Geldfluss aus der Investiven Gebarung (33 – 34)</b>							<b>0,00</b>	<b>-1 000,00</b>	<b>0,00</b>
<b>SA3</b>	<b>Saldo (3) Nettofinanzierungssaldo (Saldo 1 + Saldo 2)</b>							<b>20 400,00</b>	<b>5 800,00</b>	<b>22 314,33</b>
<b>Finanzierungstätigkeit</b>										
<b>SU 35</b>	<b>Summe Einzahlungen aus der Finanzierungstätigkeit</b>							<b>0,00</b>	<b>0,00</b>	<b>0,00</b>
<b>SU 36</b>	<b>Summe Auszahlungen aus der Finanzierungstätigkeit</b>							<b>0,00</b>	<b>0,00</b>	<b>0,00</b>
<b>SA4</b>	<b>Saldo (4) Geldfluss aus der Finanzierungstätigkeit (35 – 36)</b>							<b>0,00</b>	<b>0,00</b>	<b>0,00</b>
<b>SA5</b>	<b>Saldo (5) Geldfluss aus der voranschlagswirksamen Gebarung (Saldo 3 + Saldo 4)</b>							<b>20 400,00</b>	<b>5 800,00</b>	<b>22 314,33</b>
<b>817001</b>	<b>Urnenhain</b>									
<b>Operative Gebarung</b>										
<b>SU 21 / 31</b>	<b>Summe Erträge / Einzahlungen operative Gebarung</b>				<b>0,00</b>	<b>0,00</b>	<b>0,00</b>	<b>0,00</b>	<b>0,00</b>	<b>0,00</b>
1/817001-650000/46	Zinsen Darlehen Urnenhain	2241	3241	25	2 500,00	2 700,00		2 500,00	2 700,00	
1/817001-680000	Planmäßige Abschreibung	2226			2 500,00	2 500,00	1 227,99			
5/817001-729911	Zuführung VH 43 Urnenhain an VH 50 Aufbahnhalle	2225	3225	1 24			8 952,61			8 952,61
<b>SU 22 / 32</b>	<b>Summe Aufwendungen / Auszahlungen operative Gebarung</b>				<b>5 000,00</b>	<b>5 200,00</b>	<b>10 180,60</b>	<b>2 500,00</b>	<b>2 700,00</b>	<b>8 952,61</b>
<b>SA 0 / SA 1</b>	<b>(0) Nettoergebnis (21 - 22) / (1) Geldfluss operative Gebarung (31 – 32)</b>				<b>-5 000,00</b>	<b>-5 200,00</b>	<b>-10 180,60</b>	<b>-2 500,00</b>	<b>-2 700,00</b>	<b>-8 952,61</b>
<b>SA01</b>	<b>Saldo (01) Haushaltsrücklagen (230 - 240)</b>				<b>0,00</b>	<b>0,00</b>	<b>0,00</b>	<b>0,00</b>	<b>0,00</b>	<b>0,00</b>
<b>SA00</b>	<b>Saldo (00) Nettoergebnis nach Haushaltsrücklagen (Saldo 0 + Saldo 01)</b>				<b>-5 000,00</b>	<b>-5 200,00</b>	<b>-10 180,60</b>			
<b>Investive Gebarung</b>										
<b>SU 33</b>	<b>Summe Einzahlungen investive Gebarung</b>							<b>0,00</b>	<b>0,00</b>	<b>0,00</b>
5/817001-006000	Urnenhain			3412 1 40						81 047,39
<b>SU 34</b>	<b>Summe Auszahlungen investive Gebarung</b>							<b>0,00</b>	<b>0,00</b>	<b>81 047,39</b>
<b>SA2</b>	<b>Saldo (2) Geldfluss aus der Investiven Gebarung (33 – 34)</b>							<b>0,00</b>	<b>0,00</b>	<b>-81 047,39</b>
<b>SA3</b>	<b>Saldo (3) Nettofinanzierungssaldo (Saldo 1 + Saldo 2)</b>							<b>-2 500,00</b>	<b>-2 700,00</b>	<b>-90 000,00</b>
<b>Finanzierungstätigkeit</b>										
6/817001+346000/46	Investitionsdarlehen von Finanzunternehmen			3514 1 55						75 000,00
<b>SU 35</b>	<b>Summe Einzahlungen aus der Finanzierungstätigkeit</b>							<b>0,00</b>	<b>0,00</b>	<b>75 000,00</b>
1/817001-346000/46	Darlehenstilgung Urnenhain			3614 65				5 000,00	5 000,00	
<b>SU 36</b>	<b>Summe Auszahlungen aus der Finanzierungstätigkeit</b>							<b>5 000,00</b>	<b>5 000,00</b>	<b>0,00</b>
<b>SA4</b>	<b>Saldo (4) Geldfluss aus der Finanzierungstätigkeit (35 – 36)</b>							<b>-5 000,00</b>	<b>-5 000,00</b>	<b>75 000,00</b>

		MVAG VC QU			Ergebnisvoranschlag			Finanzierungsvoranschlag		
		EH	FH		VA 2025	VA 2024	RA 2023	VA 2025	VA 2024	RA 2023
<b>SA5</b>	<b>Saldo (5) Geldfluss aus der voranschlagswirksamen Gebarung (Saldo 3 + Saldo 4)</b>							<b>-7 500,00</b>	<b>-7 700,00</b>	<b>-15 000,00</b>
<b>817003</b>	<b>Aufbahrungshalle</b>									
	<b>Operative Gebarung</b>									
6/817003+829911	Zuführung von VH43 Urnenhain an Aufbahrungshalle	2116	3116	1 18			8 952,61			8 952,61
<b>SU 21 / 31</b>	<b>Summe Erträge / Einzahlungen operative Gebarung</b>				<b>0,00</b>	<b>0,00</b>	<b>8 952,61</b>	<b>0,00</b>	<b>0,00</b>	<b>8 952,61</b>
1/817003-650000	Zinsen Darlehen Aufbahrungshalle	2241	3241			31 500,00			31 500,00	
<b>SU 22 / 32</b>	<b>Summe Aufwendungen / Auszahlungen operative Gebarung</b>				<b>0,00</b>	<b>31 500,00</b>	<b>0,00</b>	<b>0,00</b>	<b>31 500,00</b>	<b>0,00</b>
<b>SA 0 / SA 1</b>	<b>(0) Nettoergebnis (21 - 22) / (1) Geldfluss operative Gebarung (31 - 32)</b>				<b>0,00</b>	<b>-31 500,00</b>	<b>8 952,61</b>	<b>0,00</b>	<b>-31 500,00</b>	<b>8 952,61</b>
6/817003+894001	Entnahmen von zweckgebundenen Haushaltsrücklagen	2301		1	134 700,00					
<b>SA01</b>	<b>Saldo (01) Haushaltsrücklagen (230 - 240)</b>				<b>134 700,00</b>	<b>0,00</b>	<b>0,00</b>	<b>0,00</b>	<b>0,00</b>	<b>0,00</b>
<b>SA00</b>	<b>Saldo (00) Nettoergebnis nach Haushaltsrücklagen (Saldo 0 + Saldo 01)</b>				<b>134 700,00</b>	<b>-31 500,00</b>	<b>8 952,61</b>			
	<b>Investive Gebarung</b>									
6/817003+300000	KIG 2025 Kapitaltransf. von Bund, Bundesfonds und Bundeskammern		3331	1				87 000,00		
<b>SU 33</b>	<b>Summe Einzahlungen investive Gebarung</b>							<b>87 000,00</b>	<b>0,00</b>	<b>0,00</b>
5/817003-010000	Gebäude und Bauten		3413	1 40				1 070 000,00	900 000,00	8 851,20
<b>SU 34</b>	<b>Summe Auszahlungen investive Gebarung</b>							<b>1 070 000,00</b>	<b>900 000,00</b>	<b>8 851,20</b>
<b>SA2</b>	<b>Saldo (2) Geldfluss aus der Investiven Gebarung (33 - 34)</b>							<b>-983 000,00</b>	<b>-900 000,00</b>	<b>-8 851,20</b>
<b>SA3</b>	<b>Saldo (3) Nettofinanzierungssaldo (Saldo 1 + Saldo 2)</b>							<b>-983 000,00</b>	<b>-931 500,00</b>	<b>101,41</b>
	<b>Finanzierungstätigkeit</b>									
6/817003+346000	Darlehen Aufbahrungshalle		3514	1				900 000,00	900 000,00	
<b>SU 35</b>	<b>Summe Einzahlungen aus der Finanzierungstätigkeit</b>							<b>900 000,00</b>	<b>900 000,00</b>	<b>0,00</b>
<b>SU 36</b>	<b>Summe Auszahlungen aus der Finanzierungstätigkeit</b>							<b>0,00</b>	<b>0,00</b>	<b>0,00</b>
<b>SA4</b>	<b>Saldo (4) Geldfluss aus der Finanzierungstätigkeit (35 - 36)</b>							<b>900 000,00</b>	<b>900 000,00</b>	<b>0,00</b>
<b>SA5</b>	<b>Saldo (5) Geldfluss aus der voranschlagswirksamen Gebarung (Saldo 3 + Saldo 4)</b>							<b>-83 000,00</b>	<b>-31 500,00</b>	<b>101,41</b>
<b>82</b>	<b>Betriebsähnliche Einrichtungen und Betriebe</b>									
<b>820</b>	<b>Wirtschaftshöfe</b>									
<b>820000</b>	<b>Bauhof</b>									
	<b>Operative Gebarung</b>									
2/820000+803000	Veräußerungen von technischen Anlagen, Fahrzeugen und Maschinen	2116				2 000,00				
2/820000+813000	Erträge aus der Auflösung von Investitionszuschüssen (Kapitaltransfers)	2127			3 200,00					

		MVAG		VC QU	Ergebnisvoranschlag			Finanzierungsvoranschlag		
		EH	FH		VA 2025	VA 2024	RA 2023	VA 2025	VA 2024	RA 2023
2/820000+817000	Erträge aus der Auflösung von sonstigen Rückstellungen	2117						34 868,68		
2/820000+827000	Personalkostensätze	2116	3116	18	16 100,00	13 500,00	7 518,96	16 100,00	13 500,00	7 475,51
2/820000+829400	Abfertigungsversicherung	2116	3116	18	2 700,00		2 731,06			
2/820000+860000	Transfers vom Sozialministerium	2121	3121	15	5 400,00	5 400,00	5 400,00	5 400,00	5 400,00	5 400,00
2/820000+863000	Transfers von AMS u. AUVA	2121	3121	15		2 200,00	4 493,28		2 200,00	4 493,28
6/820000+871001	Sonder Gemeinde-Bedarfszuweisungsmitteln Energiespargemeinde	2121	3121	1		5 000,00			5 000,00	
<b>SU 21 / 31</b>	<b>Summe Erträge / Einzahlungen operative Gebarung</b>				<b>27 400,00</b>	<b>28 100,00</b>	<b>55 011,98</b>	<b>21 500,00</b>	<b>26 100,00</b>	<b>17 368,79</b>
1/820000-400000	Geringwertige Wirtschaftsgüter (Werkzeuge...)	2221	3221	23	6 000,00	6 500,00	7 933,06	6 000,00	6 500,00	7 933,06
1/820000-400100	Dienst- und Schutzbekleidung	2221	3221	23	4 500,00	4 100,00	3 771,44	4 500,00	4 100,00	3 771,44
1/820000-452000	Treibstoffe	2221	3221	23	19 200,00	19 200,00	19 425,65	19 200,00	19 200,00	19 365,85
1/820000-454000	Reinigungsmaterial	2221	3221	23	1 600,00	1 600,00	899,55	1 600,00	1 600,00	933,22
1/820000-458000	Mittel zur ärztlichen Betreuung und Gesundheitsvorsorge	2221	3221	23	200,00	300,00	62,87	200,00	300,00	62,87
1/820000-459000	Sonstige Verbrauchsgüter, Kleinmaterial	2221	3221	23	7 500,00	7 500,00	7 497,27	7 500,00	7 500,00	7 440,27
1/820000-511000	Bezüge Vertragsbedienstete in handwerklicher Verwendung	2211	3211	20	503 000,00	395 000,00	358 175,91	503 000,00	395 000,00	358 175,91
1/820000-523000	Geldbezüge der nicht ganzjährig beschäftigten Arbeiter	2211	3211	20	13 000,00	15 500,00	31 833,58	13 000,00	15 500,00	31 833,58
1/820000-566000	Zuwendungen aus Anlass von Dienstjubiläen	2212	3212	20			4 524,80			4 524,80
1/820000-580000	Dienstgeberbeiträge zum Ausgleichsfonds für Familienbeihilfen	2212	3212	20	20 000,00	15 200,00	12 722,97	20 000,00	15 200,00	12 722,97
1/820000-582000	Dgbtg Sozialversicherung	2212	3212	20	108 800,00	86 200,00	80 338,35	108 800,00	86 200,00	80 338,35
1/820000-590000	Freiwillige Sozialleistungen	2212	3212	20	200,00	200,00		200,00	200,00	
1/820000-591000	Dotierung von Rückstellungen für Abfertigungen	2214			3 900,00	2 500,00				
1/820000-592000	Dotierung von Rückstellungen für Jubiläumszuwendungen	2214			5 700,00	5 700,00	563,21			
1/820000-614000	Instandhaltung der Gebäude	2224	3224	24	1 900,00	2 100,00	770,48	1 900,00	2 100,00	707,03
1/820000-616000	Instandhaltung von Maschinen	2224	3224	24	4 700,00	4 700,00	10 706,14	4 700,00	4 700,00	10 737,13
1/820000-617000	Instandhaltung von Fahrzeugen	2224	3224	24	24 100,00	24 100,00	35 828,25	24 100,00	24 100,00	38 400,34
1/820000-618000	Instandhaltung sonst. Anlagen u. Ausstattung	2224	3224	24	1 500,00	1 400,00	2 378,37	1 500,00	1 400,00	2 197,89
1/820000-631000	Telefongebühren	2222	3222	24	100,00	300,00	141,87	100,00	300,00	141,87
1/820000-670000	Versicherungen	2222	3222	24	25 800,00	21 000,00	20 206,86	25 800,00	21 000,00	20 206,86
1/820000-670200	Abfertigungsversicherung	2222	3222	24	1 900,00	4 700,00	1 926,82	1 900,00	4 700,00	1 926,82
1/820000-680000	Planmäßige Abschreibung	2226			60 400,00	56 800,00	55 615,54			
1/820000-700000	Pachtzins Lagerplatz	2223	3223	24	1 500,00	1 400,00	1 420,80	1 500,00	1 400,00	1 420,80

		MVAG		VC QU	Ergebnisvoranschlag			Finanzierungsvoranschlag		
		EH	FH		VA 2025	VA 2024	RA 2023	VA 2025	VA 2024	RA 2023
1/820000-710000	Öffentliche Abgaben	2225	3225	24	1 300,00	1 300,00	1 537,05	1 300,00	1 300,00	1 537,05
1/820000-711000	Geb. für die Ben. von Gde.Einricht- ungen u. -anlag. gem. FAG (Ausgabe)	2225	3225	24	200,00	200,00	151,75	200,00	200,00	151,75
1/820000-724000	Reisegebühren	2225	3225	24	3 200,00	3 100,00	2 958,66	3 200,00	3 100,00	2 958,66
1/820000-728000	Entgelte für sonstige Leistungen Firmen	2225	3225	24	300,00	300,00		300,00	300,00	
1/820000-728100	Arbeitskräfteüberlassung	2225	3225	24	3 000,00	6 000,00	5 792,57	3 000,00	6 000,00	6 192,57
5/820000-729912	Zuführ. zu VH 57 Notstromaggregat	2225	3225	1 24			50 785,24			50 785,24
<b>SU 22 / 32</b>	<b>Summe Aufwendungen / Auszahlungen operative Gebarung</b>				<b>823 500,00</b>	<b>686 900,00</b>	<b>717 969,06</b>	<b>753 500,00</b>	<b>621 900,00</b>	<b>664 466,33</b>
<b>SA 0 / SA 1</b>	<b>(0) Nettoergebnis (21 - 22) / (1) Geldfluss operative Gebarung (31 - 32)</b>				<b>-796 100,00</b>	<b>-658 800,00</b>	<b>-662 957,08</b>	<b>-732 000,00</b>	<b>-595 800,00</b>	<b>-647 097,54</b>
<b>SA01</b>	<b>Saldo (01) Haushaltsrücklagen (230 - 240)</b>				<b>0,00</b>	<b>0,00</b>	<b>0,00</b>	<b>0,00</b>	<b>0,00</b>	<b>0,00</b>
<b>SA00</b>	<b>Saldo (00) Nettoergebnis nach Haushaltsrücklagen (Saldo 0 + Saldo 01)</b>				<b>-796 100,00</b>	<b>-658 800,00</b>	<b>-662 957,08</b>			
<b>Investive Gebarung</b>										
6/820000+300000	Kapitaltransfers von Bund, Bundesfonds und Bundeskammern KIP Förderung E-Fahrzeug		3331	1					8 000,00	
6/820000+300100	KIG 2023 E-Fahrzeug Kapitaltransfers von Bund, Bundesfonds und Bundeskammern		3331	1					24 500,00	
2/820000+803000	Veräußerungen von technischen Anlagen, Fahrzeugen und Maschinen		3314						2 000,00	
<b>SU 33</b>	<b>Summe Einzahlungen investive Gebarung</b>							<b>0,00</b>	<b>34 500,00</b>	<b>0,00</b>
1/820000-020001	Anschaffung v. Maschinen		3414	2 41				3 000,00	4 000,00	
1/820000-030001	Werkzeuge		3414	2 41				2 500,00	3 000,00	
5/820000-040000	Ankauf von Fahrzeugen		3414	1 41					50 500,00	15 134,36
1/820000-040010	Fahrzeuge		3414	2 41					4 500,00	3 597,33
1/820000-042001	Betriebsausstattung		3415	2 41				800,00	1 000,00	
<b>SU 34</b>	<b>Summe Auszahlungen investive Gebarung</b>							<b>6 300,00</b>	<b>63 000,00</b>	<b>18 731,69</b>
<b>SA2</b>	<b>Saldo (2) Geldfluss aus der Investiven Gebarung (33 - 34)</b>							<b>-6 300,00</b>	<b>-28 500,00</b>	<b>-18 731,69</b>
<b>SA3</b>	<b>Saldo (3) Nettofinanzierungssaldo (Saldo 1 + Saldo 2)</b>							<b>-738 300,00</b>	<b>-624 300,00</b>	<b>-665 829,23</b>
<b>Finanzierungstätigkeit</b>										
<b>SU 35</b>	<b>Summe Einzahlungen aus der Finanzierungstätigkeit</b>							<b>0,00</b>	<b>0,00</b>	<b>0,00</b>
<b>SU 36</b>	<b>Summe Auszahlungen aus der Finanzierungstätigkeit</b>							<b>0,00</b>	<b>0,00</b>	<b>0,00</b>
<b>SA4</b>	<b>Saldo (4) Geldfluss aus der Finanzierungstätigkeit (35 - 36)</b>							<b>0,00</b>	<b>0,00</b>	<b>0,00</b>
<b>SA5</b>	<b>Saldo (5) Geldfluss aus der voranschlagswirksamen Gebarung (Saldo 3 + Saldo 4)</b>							<b>-738 300,00</b>	<b>-624 300,00</b>	<b>-665 829,23</b>
<b>820001</b>	<b>Photovoltaikanlage Bauhof</b>									
<b>Operative Gebarung</b>										
<b>SU 21 / 31</b>	<b>Summe Erträge / Einzahlungen operative Gebarung</b>				<b>0,00</b>	<b>0,00</b>	<b>0,00</b>	<b>0,00</b>	<b>0,00</b>	<b>0,00</b>
<b>SU 22 / 32</b>	<b>Summe Aufwendungen / Auszahlungen operative Gebarung</b>				<b>0,00</b>	<b>0,00</b>	<b>0,00</b>	<b>0,00</b>	<b>0,00</b>	<b>0,00</b>
<b>SA 0 / SA 1</b>	<b>(0) Nettoergebnis (21 - 22) / (1) Geldfluss operative Gebarung (31 - 32)</b>				<b>0,00</b>	<b>0,00</b>	<b>0,00</b>	<b>0,00</b>	<b>0,00</b>	<b>0,00</b>

	MVAG	VC QU	Ergebnisvoranschlag			Finanzierungsvoranschlag				
			EH	FH	VA 2025	VA 2024	RA 2023	VA 2025	VA 2024	RA 2023
<b>SA01</b>	<b>Saldo (01) Haushaltsrücklagen (230 - 240)</b>				<b>0,00</b>	<b>0,00</b>	<b>0,00</b>	<b>0,00</b>	<b>0,00</b>	<b>0,00</b>
<b>SA00</b>	<b>Saldo (00) Nettoergebnis nach Haushaltsrücklagen (Saldo 0 + Saldo 01)</b>				<b>0,00</b>	<b>0,00</b>	<b>0,00</b>			<b>0,00</b>
<b>Investive Gebarung</b>										
6/820001+300000	KIG 2025 Kapitaltransfers von Bund, Bundesfonds und Bundeskammern	3331	1					15 100,00		
<b>SU 33</b>	<b>Summe Einzahlungen investive Gebarung</b>							<b>15 100,00</b>	<b>0,00</b>	<b>0,00</b>
5/820001-010000	Gebäude und Bauten Photovoltaik	3413	1					42 500,00		
<b>SU 34</b>	<b>Summe Auszahlungen investive Gebarung</b>							<b>42 500,00</b>	<b>0,00</b>	<b>0,00</b>
<b>SA2</b>	<b>Saldo (2) Geldfluss aus der Investiven Gebarung (33 – 34)</b>							<b>-27 400,00</b>	<b>0,00</b>	<b>0,00</b>
<b>SA3</b>	<b>Saldo (3) Nettofinanzierungssaldo (Saldo 1 + Saldo 2)</b>							<b>-27 400,00</b>	<b>0,00</b>	<b>0,00</b>
<b>Finanzierungstätigkeit</b>										
<b>SU 35</b>	<b>Summe Einzahlungen aus der Finanzierungstätigkeit</b>							<b>0,00</b>	<b>0,00</b>	<b>0,00</b>
<b>SU 36</b>	<b>Summe Auszahlungen aus der Finanzierungstätigkeit</b>							<b>0,00</b>	<b>0,00</b>	<b>0,00</b>
<b>SA4</b>	<b>Saldo (4) Geldfluss aus der Finanzierungstätigkeit (35 – 36)</b>							<b>0,00</b>	<b>0,00</b>	<b>0,00</b>
<b>SA5</b>	<b>Saldo (5) Geldfluss aus der voranschlagswirksamen Gebarung (Saldo 3 + Saldo 4)</b>							<b>-27 400,00</b>	<b>0,00</b>	<b>0,00</b>
<b>84</b>	<b>Liegenschaften, Wohn- und Geschäftsgebäude</b>									
<b>840</b>	<b>Grundbesitz</b>									
<b>840000</b>	<b>Grundbesitz</b>									
<b>Operative Gebarung</b>										
2/840000+811000	Erlöse aus Verpachtungen 0% (Anerkennungszinse)	2115	3115	14	5 300,00	5 200,00	4 982,51	5 300,00	5 200,00	4 982,51
2/840000+811200	Erlöse Vermietung Grundstücke 20%	2115	3115	14	6 000,00	1 800,00	2 137,67	6 000,00	1 800,00	586,44
<b>SU 21 / 31</b>	<b>Summe Erträge / Einzahlungen operative Gebarung</b>				<b>11 300,00</b>	<b>7 000,00</b>	<b>7 120,18</b>	<b>11 300,00</b>	<b>7 000,00</b>	<b>5 568,95</b>
1/840000-710000	Öffentliche Abgaben	2225	3225	24	3 200,00	3 200,00	2 479,10	3 200,00	3 200,00	2 479,10
1/840000-728000	Entgelte für sonstige Leistungen	2225	3225	24	200,00	400,00		200,00	400,00	
<b>SU 22 / 32</b>	<b>Summe Aufwendungen / Auszahlungen operative Gebarung</b>				<b>3 400,00</b>	<b>3 600,00</b>	<b>2 479,10</b>	<b>3 400,00</b>	<b>3 600,00</b>	<b>2 479,10</b>
<b>SA 0 / SA 1</b>	<b>(0) Nettoergebnis (21 - 22) / (1) Geldfluss operative Gebarung (31 – 32)</b>				<b>7 900,00</b>	<b>3 400,00</b>	<b>4 641,08</b>	<b>7 900,00</b>	<b>3 400,00</b>	<b>3 089,85</b>
<b>SA01</b>	<b>Saldo (01) Haushaltsrücklagen (230 - 240)</b>				<b>0,00</b>	<b>0,00</b>	<b>0,00</b>	<b>0,00</b>	<b>0,00</b>	<b>0,00</b>
<b>SA00</b>	<b>Saldo (00) Nettoergebnis nach Haushaltsrücklagen (Saldo 0 + Saldo 01)</b>				<b>7 900,00</b>	<b>3 400,00</b>	<b>4 641,08</b>			
<b>Investive Gebarung</b>										
<b>SU 33</b>	<b>Summe Einzahlungen investive Gebarung</b>							<b>0,00</b>	<b>0,00</b>	<b>0,00</b>
1/840000-001000	Unbebaute Grundstücke	3412	2						10 900,00	
<b>SU 34</b>	<b>Summe Auszahlungen investive Gebarung</b>							<b>0,00</b>	<b>10 900,00</b>	<b>0,00</b>
<b>SA2</b>	<b>Saldo (2) Geldfluss aus der Investiven Gebarung (33 – 34)</b>							<b>0,00</b>	<b>-10 900,00</b>	<b>0,00</b>
<b>SA3</b>	<b>Saldo (3) Nettofinanzierungssaldo (Saldo 1 + Saldo 2)</b>							<b>7 900,00</b>	<b>-7 500,00</b>	<b>3 089,85</b>

		MVAG VC QU			Ergebnisvoranschlag			Finanzierungsvoranschlag		
		EH	FH		VA 2025	VA 2024	RA 2023	VA 2025	VA 2024	RA 2023
<b>Finanzierungstätigkeit</b>										
SU 35	Summe Einzahlungen aus der Finanzierungstätigkeit							0,00	0,00	0,00
SU 36	Summe Auszahlungen aus der Finanzierungstätigkeit							0,00	0,00	0,00
SA4	Saldo (4) Geldfluss aus der Finanzierungstätigkeit (35 – 36)							0,00	0,00	0,00
SA5	Saldo (5) Geldfluss aus der voranschlagswirksamen Gebarung (Saldo 3 + Saldo 4)							7 900,00	-7 500,00	3 089,85
<b>842</b>	<b>Waldbesitz (soweit nicht bei 866)</b>									
<b>842000</b>	<b>Waldbesitz Gemeindewald</b>									
<b>Operative Gebarung</b>										
2/842000+808000	Veräußerung von Holz 13%	2116	3116	16						7 636,81
2/842000+808100	Veräußerung von Holz 20%	2116	3116	16	1 000,00	1 000,00		1 000,00	1 000,00	
<b>SU 21 / 31</b>	<b>Summe Erträge / Einzahlungen operative Gebarung</b>				<b>1 000,00</b>	<b>1 000,00</b>	<b>7 636,81</b>	<b>1 000,00</b>	<b>1 000,00</b>	<b>7 636,81</b>
1/842000-610100	Pflege der Waldgrundstücke	2224	3224	24	2 000,00	3 300,00	3 200,00	2 000,00	3 300,00	3 200,00
<b>SU 22 / 32</b>	<b>Summe Aufwendungen / Auszahlungen operative Gebarung</b>				<b>2 000,00</b>	<b>3 300,00</b>	<b>3 200,00</b>	<b>2 000,00</b>	<b>3 300,00</b>	<b>3 200,00</b>
<b>SA 0 / SA 1</b>	<b>(0) Nettoergebnis (21 - 22) / (1) Geldfluss operative Gebarung (31 – 32)</b>				<b>-1 000,00</b>	<b>-2 300,00</b>	<b>4 436,81</b>	<b>-1 000,00</b>	<b>-2 300,00</b>	<b>4 436,81</b>
SA01	Saldo (01) Haushaltsrücklagen (230 - 240)				0,00	0,00	0,00	0,00	0,00	0,00
SA00	Saldo (00) Nettoergebnis nach Haushaltsrücklagen (Saldo 0 + Saldo 01)				-1 000,00	-2 300,00	4 436,81			
<b>Investive Gebarung</b>										
SU 33	Summe Einzahlungen investive Gebarung							0,00	0,00	0,00
SU 34	Summe Auszahlungen investive Gebarung							0,00	0,00	0,00
SA2	Saldo (2) Geldfluss aus der Investiven Gebarung (33 – 34)							0,00	0,00	0,00
SA3	Saldo (3) Nettofinanzierungssaldo (Saldo 1 + Saldo 2)							-1 000,00	-2 300,00	4 436,81
<b>Finanzierungstätigkeit</b>										
SU 35	Summe Einzahlungen aus der Finanzierungstätigkeit							0,00	0,00	0,00
SU 36	Summe Auszahlungen aus der Finanzierungstätigkeit							0,00	0,00	0,00
SA4	Saldo (4) Geldfluss aus der Finanzierungstätigkeit (35 – 36)							0,00	0,00	0,00
SA5	Saldo (5) Geldfluss aus der voranschlagswirksamen Gebarung (Saldo 3 + Saldo 4)							-1 000,00	-2 300,00	4 436,81
<b>846</b>	<b>Wohn- und Geschäftsgebäude (soweit nicht bei 853)</b>									
<b>846000</b>	<b>Zentralgebäude f. Feuerwehr, Rettung, EAR</b>									
<b>Operative Gebarung</b>										
2/846000+811000	Miet- und Pachtertrag	2115	3115	14	6 600,00	6 600,00	6 600,00	6 600,00	6 600,00	6 600,00
<b>SU 21 / 31</b>	<b>Summe Erträge / Einzahlungen operative Gebarung</b>				<b>6 600,00</b>	<b>6 600,00</b>	<b>6 600,00</b>	<b>6 600,00</b>	<b>6 600,00</b>	<b>6 600,00</b>
1/846000-459000	Sonstige Verbrauchsgüter	2221	3221	23	400,00	400,00		400,00	400,00	
1/846000-600000	Strom	2222	3222	24	8 000,00	10 800,00	14 548,31	8 000,00	10 800,00	14 548,31
1/846000-600100	Fernwärme	2222	3222	24	18 000,00	21 500,00	17 825,00	18 000,00	21 500,00	20 565,38
1/846000-614000	Instandhaltung von Gebäuden und Bauten	2224	3224	24	2 000,00	2 600,00	2 012,86	2 000,00	2 600,00	2 012,86



		MVAG		VC QU	Ergebnisvoranschlag			Finanzierungsvoranschlag		
		EH	FH		VA 2025	VA 2024	RA 2023	VA 2025	VA 2024	RA 2023
1/846000-618000	Instandhaltung von sonstigen Anlagen	2224	3224	24	1 200,00	1 200,00	70,20	1 200,00	1 200,00	70,20
1/846000-670000	Versicherungen	2222	3222	24	4 900,00	4 200,00	4 124,11	4 900,00	4 200,00	4 124,11
1/846000-680000	Planmäßige Abschreibung	2226			15 800,00	14 600,00	14 553,63			
1/846000-711000	Gebühren für die Benützung von Gemeindeeinrichtungen und Anlagen gemäß FAG	2225	3225	24	1 800,00	1 700,00	1 561,18	1 800,00	1 700,00	1 561,18
<b>SU 22 / 32</b>	<b>Summe Aufwendungen / Auszahlungen operative Gebarung</b>				<b>52 100,00</b>	<b>57 000,00</b>	<b>54 695,29</b>	<b>36 300,00</b>	<b>42 400,00</b>	<b>42 882,04</b>
<b>SA 0 / SA 1</b>	<b>(0) Nettoergebnis (21 - 22) / (1) Geldfluss operative Gebarung (31 - 32)</b>				<b>-45 500,00</b>	<b>-50 400,00</b>	<b>-48 095,29</b>	<b>-29 700,00</b>	<b>-35 800,00</b>	<b>-36 282,04</b>
<b>SA01</b>	<b>Saldo (01) Haushaltsrücklagen (230 - 240)</b>				<b>0,00</b>	<b>0,00</b>	<b>0,00</b>	<b>0,00</b>	<b>0,00</b>	<b>0,00</b>
<b>SA00</b>	<b>Saldo (00) Nettoergebnis nach Haushaltsrücklagen (Saldo 0 + Saldo 01)</b>				<b>-45 500,00</b>	<b>-50 400,00</b>	<b>-48 095,29</b>			
<b>Investive Gebarung</b>										
<b>SU 33</b>	<b>Summe Einzahlungen investive Gebarung</b>							<b>0,00</b>	<b>0,00</b>	<b>0,00</b>
1/846000-042000	Amts-, Betriebs- und Geschäftsausstattung			3415 2 41					1 000,00	
1/846000-050000	Sonderanlagen - Klimaanlage			3412 2					12 000,00	
<b>SU 34</b>	<b>Summe Auszahlungen investive Gebarung</b>							<b>0,00</b>	<b>13 000,00</b>	<b>0,00</b>
<b>SA2</b>	<b>Saldo (2) Geldfluss aus der Investiven Gebarung (33 - 34)</b>							<b>0,00</b>	<b>-13 000,00</b>	<b>0,00</b>
<b>SA3</b>	<b>Saldo (3) Nettofinanzierungssaldo (Saldo 1 + Saldo 2)</b>							<b>-29 700,00</b>	<b>-48 800,00</b>	<b>-36 282,04</b>
<b>Finanzierungstätigkeit</b>										
<b>SU 35</b>	<b>Summe Einzahlungen aus der Finanzierungstätigkeit</b>							<b>0,00</b>	<b>0,00</b>	<b>0,00</b>
<b>SU 36</b>	<b>Summe Auszahlungen aus der Finanzierungstätigkeit</b>							<b>0,00</b>	<b>0,00</b>	<b>0,00</b>
<b>SA4</b>	<b>Saldo (4) Geldfluss aus der Finanzierungstätigkeit (35 - 36)</b>							<b>0,00</b>	<b>0,00</b>	<b>0,00</b>
<b>SA5</b>	<b>Saldo (5) Geldfluss aus der voranschlagswirksamen Gebarung (Saldo 3 + Saldo 4)</b>							<b>-29 700,00</b>	<b>-48 800,00</b>	<b>-36 282,04</b>
<b>85 Betriebe mit marktbestimmter Tätigkeit</b>										
<b>850 Betriebe der Wasserversorgung</b>										
<b>850000 Betriebe der Wasserversorgung</b>										
<b>Operative Gebarung</b>										
2/850000+813000	Erträge aus der Auflösung von Investitionszuschüssen (Kapitaltransfers)	2127			31 600,00	31 300,00	31 441,78			
2/850000+817000	Erträge aus der Auflösung von sonstigen Rückstellungen	2117					250,01			
2/850000+829919	Darlehenszinsen WVA Darl.2055/2.000.051 (850000-729919)	2116	3116	18			8 354,67			8 354,67
2/850000+852100	Wassermesserbereitstellungsgb.	2113	3113	12	79 200,00	78 600,00	46 121,00	79 200,00	78 600,00	46 102,09
2/850000+852200	Wasserbezugsgebühren	2113	3113	12	294 000,00	290 000,00	234 320,15	294 000,00	290 000,00	231 129,99
2/850000+860000	Zinsenanteil KPC Zuschüsse	2121	3121	15	1 000,00	900,00	6 848,16	1 000,00	900,00	6 848,16

		MVAG		VC QU	Ergebnisvoranschlag			Finanzierungsvoranschlag		
		EH	FH		VA 2025	VA 2024	RA 2023	VA 2025	VA 2024	RA 2023
2/850000+861010	Gebührenbremse 2024 - Zweckzuschuss Land NÖ	2121	3121			57 300,00			57 300,00	
<b>SU 21 / 31</b>	<b>Summe Erträge / Einzahlungen operative Gebarung</b>				<b>405 800,00</b>	<b>458 100,00</b>	<b>327 335,77</b>	<b>374 200,00</b>	<b>426 800,00</b>	<b>292 434,91</b>
1/850000-400000	Geringwertige Wirtschaftsgüter	2221	3221	23	500,00	1 000,00		500,00	1 000,00	
1/850000-400100	Dienstbekleidung	2221	3221	23	200,00	200,00		200,00	200,00	
1/850000-400200	Wasserzähler neu	2221	3221	23	1 700,00	1 800,00		1 700,00	1 800,00	
1/850000-452000	Treibstoffe	2221	3221	23	1 200,00	1 300,00	815,06	1 200,00	1 300,00	806,70
1/850000-459000	Sonstige Verbrauchsgüter	2221	3221	23	100,00	100,00		100,00	100,00	
1/850000-510000	Geldbezüge der Vertragsbediensteten der Verwaltung	2211	3211	20	7 300,00	6 500,00	6 124,60	7 300,00	6 500,00	6 124,60
1/850000-511000	Bezüge Vertragsbedienstete in handwerklicher Verwendung	2211	3211	20	40 800,00	37 400,00	32 580,77	40 800,00	37 400,00	32 580,77
1/850000-580000	Dienstgeberbeiträge zum Ausgleichsfonds für Familienbeihilfen	2212	3212	20	1 800,00	1 600,00	1 430,97	1 800,00	1 600,00	1 430,97
1/850000-582000	Dgbtg Sozialversicherung	2212	3212	20	10 000,00	9 200,00	8 194,72	10 000,00	9 200,00	8 194,72
1/850000-592000	Dotierung von Rückstellungen für Jubiläumswendungen	2214			200,00	100,00				
1/850000-600000	Stromkosten	2222	3222	24	48 000,00	60 000,00	83 750,59	48 000,00	60 000,00	81 360,43
1/850000-612000	Instandhaltung Leitungsnetz und WVA-Bauten	2224	3224	24	13 000,00	16 500,00	15 395,81	13 000,00	16 500,00	15 395,81
1/850000-612100	Instandhaltung von Hydranten	2224	3224	24	1 200,00	1 900,00		1 200,00	1 900,00	
1/850000-617000	Instandhaltung von Fahrzeugen	2224	3224	24	3 300,00	3 300,00	1 954,12	3 300,00	3 300,00	1 954,12
1/850000-618000	Wasserzähler Austausch	2224	3224	24	15 000,00	18 000,00	25 078,20	15 000,00	18 000,00	25 078,20
1/850000-631000	Telefongebühren	2222	3222	24	1 800,00	2 500,00	999,46	1 800,00	2 500,00	951,15
1/850000-640000	Rechts- und Beratungsaufwand	2222	3222	24	300,00	300,00		300,00	300,00	
1/850000-650000/35	Darlehenszinsen WVA WAG-Siedlung BA 04	2241	3241	25			230,94			230,94
1/850000-650000/42	Darlehenszinsen WVA Gölsensiedlung	2241	3241	25			59,89			59,89
1/850000-650000/51	Darlehenszinsen NÖ WWF BA 10	2241	3241	25			8 354,67			8 354,67
1/850000-650000/52	Darlehenszinsen Sanierung Priorität 1 BA 10	2241	3241	25	18 000,00	18 700,00	16 764,15	18 000,00	18 700,00	16 764,15
1/850000-650000/56	Darlehenszinsen WVA Sanierung BA 14	2241	3241	25	29 200,00	30 900,00	27 707,55	29 200,00	30 900,00	27 707,55
1/850000-650000/58	Zinsen für Finanzschulden - Inland	2241	3241	25	400,00	400,00	566,39	400,00	400,00	566,39
1/850000-650000/59	Zinsen für Finanzschulden - Inland	2241	3241	25	400,00	400,00	436,65	400,00	400,00	436,65
1/850000-650000/62	Zinsen für Finanzschulden - Inland	2241	3241	25	4 900,00	5 300,00	2 946,00	4 900,00	5 300,00	2 946,00
1/850000-650000/64	Zinsem Darlehen WVA 2023	2241	3241	25	2 600,00	2 700,00		2 600,00	2 700,00	
1/850000-670000	Versicherungen	2222	3222	24	1 200,00	1 200,00	1 118,04	1 200,00	1 200,00	1 118,04
1/850000-680000	Planmäßige Abschreibung	2226			133 000,00	124 500,00	121 637,09			
1/850000-710000	Gebrauchsabgabe	2225	3225	24	7 500,00	6 700,00	6 706,80	7 500,00	6 700,00	6 706,80
1/850000-720100	Kostenbeiträge für Verwaltung	2225	3225	24	1 500,00	1 500,00	1 500,00	1 500,00	1 500,00	1 500,00
1/850000-722010	Zweckzuschuss Gebührenhaushalt 2024	2225	3225			57 300,00			57 300,00	

		MVAG		VC QU	Ergebnisvoranschlag			Finanzierungsvoranschlag		
		EH	FH		VA 2025	VA 2024	RA 2023	VA 2025	VA 2024	RA 2023
1/850000-724000	Reisegebühren	2225	3225	24		200,00	15,75		200,00	15,75
1/850000-728000	Entgelte für sonstige Leistungen	2225	3225	24	4 700,00	4 700,00	126,26	4 700,00	4 700,00	126,26
1/850000-728100	Entgelte für Untersuchung Wasserqualität	2225	3225	24	5 800,00	5 500,00	7 264,03	5 800,00	5 500,00	7 264,03
5/850000-729919	Darlehenszinsen 5/850-650000/051 WVA San.Prioritätsst.1 BA10 Darl.2055/2.000.051	2225	3225	1 24			8 354,67			8 354,67
1/850000-764000	Entschädigungen f.Brunnenschutzgebiet	2234	3234	27	1 100,00	1 300,00	1 120,88	1 100,00	1 300,00	1 120,88
5/850000-799000	Zuweisungen Verrechnungsrücklagen VON Projekt 41 an VH 48 und VH 58	2225		1		128 900,00				
<b>SU 22 / 32</b>	<b>Summe Aufwendungen / Auszahlungen operative Gebarung</b>				<b>356 700,00</b>	<b>551 900,00</b>	<b>381 234,06</b>	<b>223 500,00</b>	<b>298 400,00</b>	<b>257 150,14</b>
<b>SA 0 / SA 1</b>	<b>(0) Nettoergebnis (21 - 22) / (1) Geldfluss operative Gebarung (31 - 32)</b>				<b>49 100,00</b>	<b>-93 800,00</b>	<b>-53 898,29</b>	<b>150 700,00</b>	<b>128 400,00</b>	<b>35 284,77</b>
<b>SA01</b>	<b>Saldo (01) Haushaltsrücklagen (230 - 240)</b>				<b>0,00</b>	<b>0,00</b>	<b>0,00</b>	<b>0,00</b>	<b>0,00</b>	<b>0,00</b>
<b>SA00</b>	<b>Saldo (00) Nettoergebnis nach Haushaltsrücklagen (Saldo 0 + Saldo 01)</b>				<b>49 100,00</b>	<b>-93 800,00</b>	<b>-53 898,29</b>			
<b>Investive Gebarung</b>										
2/850000+300100	Kapitaltransfers KPC		3331	33				13 800,00	13 800,00	13 292,82
2/850000+307000	Wasseranschlussabgabe		3334	34						15 920,65
2/850000+307001	Wasseranschlussabgabe neuer Bauabschnitt (PC1)		3334	1 34				1 000,00	1 000,00	
2/850000+307002	Wasseranschlussabgabe ab 2024 für bestehende Bauabschnitte		3334					16 000,00	12 000,00	
<b>SU 33</b>	<b>Summe Einzahlungen investive Gebarung</b>							<b>30 800,00</b>	<b>26 800,00</b>	<b>29 213,47</b>
1/850000-004000	Erweiterung Wasserbauten - AB 2024 NICHT MEHR BEBUCHEN - NEUES KTO 850+004003!!!!		3412	2 40						884,03
5/850000-004002	Hochbehälter		3412	1 40				45 000,00	35 000,00	
1/850000-004003	Erweiterung Wasserbauten		3412	2				3 000,00	4 000,00	
1/850000-020000	Maschinen und maschinelle Anlagen		3414	2 41				1 500,00	2 000,00	
1/850000-042010	Betriebsausstattung		3415	2				2 000,00	1 000,00	
1/850000-070100	Wassersicherheitsplan		3411	2 42				10 000,00	10 000,00	9 989,74
<b>SU 34</b>	<b>Summe Auszahlungen investive Gebarung</b>							<b>61 500,00</b>	<b>52 000,00</b>	<b>10 873,77</b>
<b>SA2</b>	<b>Saldo (2) Geldfluss aus der Investiven Gebarung (33 - 34)</b>							<b>-30 700,00</b>	<b>-25 200,00</b>	<b>18 339,70</b>
<b>SA3</b>	<b>Saldo (3) Nettofinanzierungssaldo (Saldo 1 + Saldo 2)</b>							<b>120 000,00</b>	<b>103 200,00</b>	<b>53 624,47</b>
<b>Finanzierungstätigkeit</b>										
6/850000+341000/51	Investitionsdarlehen vom Land NÖ oder Landesfonds		3511	1 54						8 354,67
6/850000+346000/64	Darlehen WVA VA 2023		3514	1 55						76 104,00
<b>SU 35</b>	<b>Summe Einzahlungen aus der Finanzierungstätigkeit</b>							<b>0,00</b>	<b>0,00</b>	<b>84 458,67</b>
1/850000-346000/35	Darlehensstilgung WVA WAG-Siedlung BA 04		3614	65						12 496,31
1/850000-346000/42	Darlehensstilgung WVA Gölsensiedlung		3614	65						2 320,78

		MVAG		VC QU	Ergebnisvoranschlag			Finanzierungsvoranschlag		
		EH	FH		VA 2025	VA 2024	RA 2023	VA 2025	VA 2024	RA 2023
1/850000-346000/52	Darlehenstilgung Sanierung Priorität 1 BA 10		3614	65				25 200,00	25 200,00	25 240,00
1/850000-346000/56	Darlehenstilgung WVA BA14		3614	65				36 200,00	36 200,00	36 180,00
1/850000-346000/58	Investitionsdarlehen von Kreditinstituten		3614	65				5 800,00	5 800,00	5 800,00
1/850000-346000/59	Investitionsdarlehen von Kreditinstituten		3614	65				6 000,00	6 000,00	6 000,00
1/850000-346000/62	Investitionsdarlehen von Kreditinstituten		3614	65				7 500,00	7 500,00	7 500,00
1/850000-346000/64	Tilgung Darlehen WVA 2023		3614	65				3 800,00	3 800,00	
<b>SU 36</b>	<b>Summe Auszahlungen aus der Finanzierungstätigkeit</b>							<b>84 500,00</b>	<b>84 500,00</b>	<b>95 537,09</b>
<b>SA4</b>	<b>Saldo (4) Geldfluss aus der Finanzierungstätigkeit (35 – 36)</b>							<b>-84 500,00</b>	<b>-84 500,00</b>	<b>-11 078,42</b>
<b>SA5</b>	<b>Saldo (5) Geldfluss aus der voranschlagswirksamen Gebarung (Saldo 3 + Saldo 4)</b>							<b>35 500,00</b>	<b>18 700,00</b>	<b>42 546,05</b>
<b>850045</b>	<b>WVA BA17</b>									
<b>Operative Gebarung</b>										
2/850045+813000	Erträge aus der Auflösung von Investitionszuschüssen (Kapitaltransfers)		2127			500,00				
<b>SU 21 / 31</b>	<b>Summe Erträge / Einzahlungen operative Gebarung</b>				<b>0,00</b>	<b>500,00</b>	<b>0,00</b>	<b>0,00</b>	<b>0,00</b>	<b>0,00</b>
1/850045-650000	Zinsen Darlehen WVA BA17	2241	3241	25	4 400,00	4 600,00		4 400,00	4 600,00	
1/850045-650002	Zinsen Darlehen WVA BA17 2025	2241	3241		3 500,00			3 500,00		
1/850045-680000	Planmäßige Abschreibung		2226				211,20			
<b>SU 22 / 32</b>	<b>Summe Aufwendungen / Auszahlungen operative Gebarung</b>				<b>7 900,00</b>	<b>4 600,00</b>	<b>211,20</b>	<b>7 900,00</b>	<b>4 600,00</b>	<b>0,00</b>
<b>SA 0 / SA 1</b>	<b>(0) Nettoergebnis (21 - 22) / (1) Geldfluss operative Gebarung (31 – 32)</b>				<b>-7 900,00</b>	<b>-4 100,00</b>	<b>-211,20</b>	<b>-7 900,00</b>	<b>-4 600,00</b>	<b>0,00</b>
6/850045+894001	Entnahmen von zweckgebundenen Haushaltsrücklagen		2301	1		50 000,00				
<b>SA01</b>	<b>Saldo (01) Haushaltsrücklagen (230 - 240)</b>				<b>0,00</b>	<b>50 000,00</b>	<b>0,00</b>	<b>0,00</b>	<b>0,00</b>	<b>0,00</b>
<b>SA00</b>	<b>Saldo (00) Nettoergebnis nach Haushaltsrücklagen (Saldo 0 + Saldo 01)</b>				<b>-7 900,00</b>	<b>45 900,00</b>	<b>-211,20</b>			
<b>Investive Gebarung</b>										
6/850045+300000	Zweckzuschuss KIG 2023		3331	1 33						59 200,00
<b>SU 33</b>	<b>Summe Einzahlungen investive Gebarung</b>							<b>0,00</b>	<b>0,00</b>	<b>59 200,00</b>
5/850045-004000	WVA BA 17		3412	1 40				140 000,00	212 000,00	29 074,88
<b>SU 34</b>	<b>Summe Auszahlungen investive Gebarung</b>							<b>140 000,00</b>	<b>212 000,00</b>	<b>29 074,88</b>
<b>SA2</b>	<b>Saldo (2) Geldfluss aus der Investiven Gebarung (33 – 34)</b>							<b>-140 000,00</b>	<b>-212 000,00</b>	<b>30 125,12</b>
<b>SA3</b>	<b>Saldo (3) Nettofinanzierungssaldo (Saldo 1 + Saldo 2)</b>							<b>-147 900,00</b>	<b>-216 600,00</b>	<b>30 125,12</b>
<b>Finanzierungstätigkeit</b>										
6/850045+346000	Darlehen WVA BA 17 2023		3514	1 55						128 784,00
6/850045+346002	Investitionsdarlehen WVA BA17 2025		3514	1				100 000,00		
<b>SU 35</b>	<b>Summe Einzahlungen aus der Finanzierungstätigkeit</b>							<b>100 000,00</b>	<b>0,00</b>	<b>128 784,00</b>
1/850045-346000	Tilgung Darlehen WVA BA17		3614	65				6 400,00	6 400,00	
<b>SU 36</b>	<b>Summe Auszahlungen aus der Finanzierungstätigkeit</b>							<b>6 400,00</b>	<b>6 400,00</b>	<b>0,00</b>
<b>SA4</b>	<b>Saldo (4) Geldfluss aus der Finanzierungstätigkeit (35 – 36)</b>							<b>93 600,00</b>	<b>-6 400,00</b>	<b>128 784,00</b>

		MVAG		VC QU	Ergebnisvoranschlag			Finanzierungsvoranschlag		
		EH	FH		VA 2025	VA 2024	RA 2023	VA 2025	VA 2024	RA 2023
<b>SA5</b>	<b>Saldo (5) Geldfluss aus der voranschlagswirksamen Gebarung (Saldo 3 + Saldo 4)</b>							<b>-54 300,00</b>	<b>-223 000,00</b>	<b>158 909,12</b>
<b>850046</b>	<b>Walter-Sachs-Straße Seitenarm</b>									
	<b>Operative Gebarung</b>									
6/850046+899000	Entnahmen aus Verrechnungsrücklagen zwischen VH 41 WVA u. VH 48 Seitenarm Walter Sachs	2116		1		4 900,00				
<b>SU 21 / 31</b>	<b>Summe Erträge / Einzahlungen operative Gebarung</b>				<b>0,00</b>	<b>4 900,00</b>	<b>0,00</b>	<b>0,00</b>	<b>0,00</b>	<b>0,00</b>
1/850046-650000	Zinsen Darlehen 2023 W.-Sachs-Str.	2241	3241	25	1 200,00	1 300,00		1 200,00	1 300,00	
1/850046-680000	Planmäßige Abschreibung	2226			1 400,00		722,42			
<b>SU 22 / 32</b>	<b>Summe Aufwendungen / Auszahlungen operative Gebarung</b>				<b>2 600,00</b>	<b>1 300,00</b>	<b>722,42</b>	<b>1 200,00</b>	<b>1 300,00</b>	<b>0,00</b>
<b>SA 0 / SA 1</b>	<b>(0) Nettoergebnis (21 - 22) / (1) Geldfluss operative Gebarung (31 - 32)</b>				<b>-2 600,00</b>	<b>3 600,00</b>	<b>-722,42</b>	<b>-1 200,00</b>	<b>-1 300,00</b>	<b>0,00</b>
<b>SA01</b>	<b>Saldo (01) Haushaltsrücklagen (230 - 240)</b>				<b>0,00</b>	<b>0,00</b>	<b>0,00</b>	<b>0,00</b>	<b>0,00</b>	<b>0,00</b>
<b>SA00</b>	<b>Saldo (00) Nettoergebnis nach Haushaltsrücklagen (Saldo 0 + Saldo 01)</b>				<b>-2 600,00</b>	<b>3 600,00</b>	<b>-722,42</b>			
	<b>Investive Gebarung</b>									
<b>SU 33</b>	<b>Summe Einzahlungen investive Gebarung</b>							<b>0,00</b>	<b>0,00</b>	<b>0,00</b>
5/850046-004000	Seitenarm Walter-Sachs-Str.		3412	1 40					10 000,00	30 000,00
<b>SU 34</b>	<b>Summe Auszahlungen investive Gebarung</b>							<b>0,00</b>	<b>10 000,00</b>	<b>30 000,00</b>
<b>SA2</b>	<b>Saldo (2) Geldfluss aus der Investiven Gebarung (33 - 34)</b>							<b>0,00</b>	<b>-10 000,00</b>	<b>-30 000,00</b>
<b>SA3</b>	<b>Saldo (3) Nettofinanzierungssaldo (Saldo 1 + Saldo 2)</b>							<b>-1 200,00</b>	<b>-11 300,00</b>	<b>-30 000,00</b>
	<b>Finanzierungstätigkeit</b>									
6/850046+346000	Darlehen WVA 2023 Seitenarm W.-Sachs-Str.		3514	1 55						35 112,00
<b>SU 35</b>	<b>Summe Einzahlungen aus der Finanzierungstätigkeit</b>							<b>0,00</b>	<b>0,00</b>	<b>35 112,00</b>
1/850046-346000	Tilgung Darlehen WVABA17,Anteil Seitenarm W.Sachs-Str.		3614	65				1 800,00	1 800,00	
<b>SU 36</b>	<b>Summe Auszahlungen aus der Finanzierungstätigkeit</b>							<b>1 800,00</b>	<b>1 800,00</b>	<b>0,00</b>
<b>SA4</b>	<b>Saldo (4) Geldfluss aus der Finanzierungstätigkeit (35 - 36)</b>							<b>-1 800,00</b>	<b>-1 800,00</b>	<b>35 112,00</b>
<b>SA5</b>	<b>Saldo (5) Geldfluss aus der voranschlagswirksamen Gebarung (Saldo 3 + Saldo 4)</b>							<b>-3 000,00</b>	<b>-13 100,00</b>	<b>5 112,00</b>
<b>850047</b>	<b>Betriebe der Wasserversorgung</b>									
	<b>Operative Gebarung</b>									
6/850047+899000	Entnahmen aus Verrechnungsrücklagen zwischen Projekten WVA	2116		1		124 000,00				
<b>SU 21 / 31</b>	<b>Summe Erträge / Einzahlungen operative Gebarung</b>				<b>0,00</b>	<b>124 000,00</b>	<b>0,00</b>	<b>0,00</b>	<b>0,00</b>	<b>0,00</b>
1/850047-650000	Zinsen Darlehen PV Anlage	2241	3241		4 900,00	3 800,00		4 900,00	3 800,00	
1/850047-680000	Planmäßige Abschreibung	2226				8 800,00				
<b>SU 22 / 32</b>	<b>Summe Aufwendungen / Auszahlungen operative Gebarung</b>				<b>4 900,00</b>	<b>12 600,00</b>	<b>0,00</b>	<b>4 900,00</b>	<b>3 800,00</b>	<b>0,00</b>
<b>SA 0 / SA 1</b>	<b>(0) Nettoergebnis (21 - 22) / (1) Geldfluss operative Gebarung (31 - 32)</b>				<b>-4 900,00</b>	<b>111 400,00</b>	<b>0,00</b>	<b>-4 900,00</b>	<b>-3 800,00</b>	<b>0,00</b>

	MVAG	VC QU	Ergebnisvoranschlag			Finanzierungsvoranschlag				
			EH	FH	VA 2025	VA 2024	RA 2023	VA 2025	VA 2024	RA 2023
<b>SA01</b>	<b>Saldo (01) Haushaltsrücklagen (230 - 240)</b>				<b>0,00</b>	<b>0,00</b>	<b>0,00</b>	<b>0,00</b>	<b>0,00</b>	<b>0,00</b>
<b>SA00</b>	<b>Saldo (00) Nettoergebnis nach Haushaltsrücklagen (Saldo 0 + Saldo 01)</b>				<b>-4 900,00</b>	<b>111 400,00</b>	<b>0,00</b>			
<b>Investive Gebarung</b>										
6/850047+300000	KIG §2 2023 PV Anlage	3331	1						9 400,00	
6/850047+300100	KIG 2025 Kapitaltransf. von Bund, Bundesfonds u. Bundeskammern PV Anlage Brunnenfeld	3331	1				30 000,00			
<b>SU 33</b>	<b>Summe Einzahlungen investive Gebarung</b>						<b>30 000,00</b>	<b>9 400,00</b>	<b>0,00</b>	
5/850047-050000	PV Anlage	3412	1				95 000,00	200 000,00		
<b>SU 34</b>	<b>Summe Auszahlungen investive Gebarung</b>						<b>95 000,00</b>	<b>200 000,00</b>	<b>0,00</b>	
<b>SA2</b>	<b>Saldo (2) Geldfluss aus der Investiven Gebarung (33 – 34)</b>						<b>-65 000,00</b>	<b>-190 600,00</b>	<b>0,00</b>	
<b>SA3</b>	<b>Saldo (3) Nettofinanzierungssaldo (Saldo 1 + Saldo 2)</b>						<b>-69 900,00</b>	<b>-194 400,00</b>	<b>0,00</b>	
<b>Finanzierungstätigkeit</b>										
6/850047+346000	Darlehen PV Anlage	3514	1				140 000,00	70 000,00		
<b>SU 35</b>	<b>Summe Einzahlungen aus der Finanzierungstätigkeit</b>						<b>140 000,00</b>	<b>70 000,00</b>	<b>0,00</b>	
<b>SU 36</b>	<b>Summe Auszahlungen aus der Finanzierungstätigkeit</b>						<b>0,00</b>	<b>0,00</b>	<b>0,00</b>	
<b>SA4</b>	<b>Saldo (4) Geldfluss aus der Finanzierungstätigkeit (35 – 36)</b>						<b>140 000,00</b>	<b>70 000,00</b>	<b>0,00</b>	
<b>SA5</b>	<b>Saldo (5) Geldfluss aus der voranschlagswirksamen Gebarung (Saldo 3 + Saldo 4)</b>						<b>70 100,00</b>	<b>-124 400,00</b>	<b>0,00</b>	
<b>851</b>	<b>Betriebe der Abwasserbeseitigung</b>									
<b>851000</b>	<b>Betriebe der Abwasserbeseitigung</b>									
<b>Operative Gebarung</b>										
2/851000+813000	Erträge aus der Auflösung von Investitionszuschüssen (Kapitaltransfers)	2127			37 400,00	37 000,00	37 223,96			
2/851000+816000	Kostensätze	2114	3114	13	700,00	700,00		700,00	700,00	717,59
2/851000+817000	Erträge aus der Auflösung von sonstigen Rückstellungen	2117					125,01			
2/851000+829919	Darlehenszinsen ABA Darl.2055/2.000.053 (851000-729919)	2116	3116	18			15 593,49			15 593,49
2/851000+852100	Kanalbenützungsgebühren	2113	3113	12	437 000,00	435 000,00	433 314,68	437 000,00	435 000,00	432 939,75
2/851000+860000	Zinsanteil KPC Zuschüsse	2121	3121	15	4 600,00	4 600,00	14 213,77	4 600,00	4 600,00	14 213,77
<b>SU 21 / 31</b>	<b>Summe Erträge / Einzahlungen operative Gebarung</b>				<b>479 700,00</b>	<b>477 300,00</b>	<b>500 470,91</b>	<b>442 300,00</b>	<b>440 300,00</b>	<b>463 464,60</b>
1/851000-510000	Geldbezüge der Vertragsbediensteten der Verwaltung	2211	3211	20	3 700,00	3 300,00	3 062,37	3 700,00	3 300,00	3 062,37
1/851000-511000	Bezüge Vertragsbedienstete in handwerklicher Verwendung	2211	3211	20	6 100,00	6 000,00	3 686,25	6 100,00	6 000,00	3 686,25
1/851000-580000	Dienstgeberbeiträge zum Ausgleichsfonds für Familienbeihilfen	2212	3212	20	300,00	300,00	249,14	300,00	300,00	249,14
1/851000-582000	Dgbtg Sozialversicherung	2212	3212	20	3 200,00	2 000,00	1 429,07	3 200,00	2 000,00	1 429,07

		MVAG		VC QU	Ergebnisvoranschlag			Finanzierungsvoranschlag		
		EH	FH		VA 2025	VA 2024	RA 2023	VA 2025	VA 2024	RA 2023
1/851000-592000	Dotierung von Rückstellungen für Jubiläumszuwendungen	2214			100,00	100,00				
1/851000-600000	Stromkosten	2222	3222	24	900,00	2 400,00	1 238,82	900,00	2 400,00	1 391,72
1/851000-612000	Instandhaltung der Abwasserbeseitigungsanlagen	2224	3224	24	19 000,00	20 500,00	11 694,07	19 000,00	20 500,00	14 006,49
1/851000-640000	Rechts- und Beratungsaufwand	2222	3222	24	200,00	500,00		200,00	500,00	
1/851000-650000/34	Darlehenszinsen WAG-Siedlung BA 04	2241	3241	25			482,28			482,28
1/851000-650000/50	Darlehenszinsen Kanalkataster	2241	3241	25			39,34			39,34
1/851000-650000/53	Zinsen für Finanzschulden in Euro	2241	3241	25			15 593,49			15 593,49
1/851000-650000/54	Darlehenszinsen Sanierung Priorität 1 BA 11	2241	3241	25	24 100,00	25 000,00	22 369,92	24 100,00	25 000,00	22 369,92
1/851000-650000/55	Darlehenszinsen Sanierung BA 12	2241	3241	25	40 300,00	42 600,00	38 229,98	40 300,00	42 600,00	38 229,98
1/851000-650000/59	Zinsen für Finanzschulden - Inland	2241	3241	25	700,00	800,00	1 014,42	700,00	800,00	1 014,42
1/851000-650000/60	Zinsen für Finanzschulden - Inland	2241	3241	25	800,00	800,00	845,43	800,00	800,00	845,43
1/851000-650000/67	Zinsen Darlehen ABA 2023	2241	3241	25	2 100,00	2 200,00		2 100,00	2 200,00	
1/851000-680000	Planmäßige Abschreibung	2226			182 500,00	174 600,00	177 770,55			
1/851000-700000	Miete Grundstücke 20%	2223	3223	24		200,00			200,00	
1/851000-710000	Gebrauchsabgabe	2225	3225	24	7 200,00	6 500,00	6 427,35	7 200,00	6 500,00	6 427,35
1/851000-720100	Kostenbeiträge für Verwaltung	2225	3225	24	1 500,00	1 500,00	1 500,00	1 500,00	1 500,00	1 500,00
1/851000-724000	Reisegebühren	2225	3225	24	100,00	200,00	7,87	100,00	200,00	7,87
1/851000-728000	Entgelte für sonstige Leistungen Firmen	2225	3225	24	3 300,00	3 300,00		3 300,00	3 300,00	
1/851000-728100	WR-Behörde Kanal TV laufend	2225	3225	24	26 000,00	7 600,00	-1 923,76	26 000,00	7 600,00	-1 923,76
5/851000-729919	Darlehenszinsen NÖ WWF BA10 Darl.2055/2.000.053	2225	3225	1 24			15 593,49			15 593,49
1/851000-752000	Lfd.Transferz.Verbände Darlehenstilgung	2231	3231	26	3 000,00	6 000,00	3 165,70	3 000,00	6 000,00	3 165,70
1/851000-755000	Transfers an Unternehmen (ohne Finanzunternehmen) und andere	2233	3233	27	86 500,00	84 900,00	80 588,56	86 500,00	84 900,00	80 588,56
5/851000-799000	Zuweisungen an Verrechnungsrücklagen zwischen Vorhaben/Projekten VH21 an VH44	2225		1		112 000,00				
1/851000-799000	Zuweisungen an Verrechnungsrücklagen zwischen operativer Gebarung und Projekten	2225				57 200,00				
<b>SU 22 / 32</b>	<b>Summe Aufwendungen / Auszahlungen operative Gebarung</b>				<b>411 600,00</b>	<b>560 500,00</b>	<b>383 064,34</b>	<b>229 000,00</b>	<b>216 600,00</b>	<b>207 759,11</b>
<b>SA 0 / SA 1</b>	<b>(0) Nettoergebnis (21 - 22) / (1) Geldfluss operative Gebarung (31 - 32)</b>				<b>68 100,00</b>	<b>-83 200,00</b>	<b>117 406,57</b>	<b>213 300,00</b>	<b>223 700,00</b>	<b>255 705,49</b>
<b>SA01</b>	<b>Saldo (01) Haushaltsrücklagen (230 - 240)</b>				<b>0,00</b>	<b>0,00</b>	<b>0,00</b>	<b>0,00</b>	<b>0,00</b>	<b>0,00</b>
<b>SA00</b>	<b>Saldo (00) Nettoergebnis nach Haushaltsrücklagen (Saldo 0 + Saldo 01)</b>				<b>68 100,00</b>	<b>-83 200,00</b>	<b>117 406,57</b>			
<b>Investive Gebarung</b>										
2/851000+300100	Kapitaltransfers KPC		3331	33				18 500,00	18 300,00	18 091,98
2/851000+307000	Kanaleinmündungsabgabe		3334	34						32 266,62

		MVAG		VC QU	Ergebnisvoranschlag			Finanzierungsvoranschlag		
		EH	FH		VA 2025	VA 2024	RA 2023	VA 2025	VA 2024	RA 2023
2/851000+307001	Kanaleinmündungsabgabe neuer Bauabschnitt (PC1)	3334	1	34				1 000,00	1 000,00	
2/851000+307002	Kanaleinmündungsabg.ab 2024 f. bestehende Bauabschnitte (bis 2024 851+30700)	3334						32 000,00	25 000,00	
<b>SU 33</b>	<b>Summe Einzahlungen investive Gebarung</b>							<b>51 500,00</b>	<b>44 300,00</b>	<b>50 358,60</b>
5/851000-004000	Kanalsanierung BA14 Augasse, Bretschneiderstraße, Perlmooser Au	3412	1	40						17 360,23
5/851000-004020	RÜB 2T + 6T	3412	1	40				22 000,00	22 000,00	
1/851000-020000	Maschinen und maschinelle Anlagen	3414	2	41					2 000,00	
1/851000-042100	Leitsystem	3415	2	41					53 600,00	
5/851000-070000	Leitungskataster WAG Siedlung	3411	1	42					3 200,00	15 329,74
<b>SU 34</b>	<b>Summe Auszahlungen investive Gebarung</b>							<b>22 000,00</b>	<b>80 800,00</b>	<b>32 689,97</b>
<b>SA2</b>	<b>Saldo (2) Geldfluss aus der Investiven Gebarung (33 – 34)</b>							<b>29 500,00</b>	<b>-36 500,00</b>	<b>17 668,63</b>
<b>SA3</b>	<b>Saldo (3) Nettofinanzierungssaldo (Saldo 1 + Saldo 2)</b>							<b>242 800,00</b>	<b>187 200,00</b>	<b>273 374,12</b>
<b>Finanzierungstätigkeit</b>										
6/851000+341000/53	Investitionsdarlehen vom Land NÖ oder Landesfonds	3511	1	54						15 593,49
6/851000+346000/64	Investitionsdarlehen von Finanzunternehmen	3514	1	55						61 580,00
<b>SU 35</b>	<b>Summe Einzahlungen aus der Finanzierungstätigkeit</b>							<b>0,00</b>	<b>0,00</b>	<b>77 173,49</b>
1/851000-346000/34	Darlehenstilgung WAG-Siedlung BA04	3614		65						26 097,74
1/851000-346000/50	Darlehenstilgung Kanalkataster	3614		65						2 306,15
1/851000-346000/54	Darlehenstilgung Sanierung Priorität 1 BA 11	3614		65				33 700,00	33 700,00	33 680,00
1/851000-346000/55	Tilgung Darlehen	3614		65				49 900,00	49 900,00	49 920,00
1/851000-346000/57	Darlehenstilgung ABA BA 14	3614		65				8 000,00	8 000,00	8 000,00
1/851000-346000/60	Investitionsdrlehen von Kreditinstituten	3614		65				8 800,00	8 800,00	8 848,00
1/851000-346000/67	Tilgung Darlehen ABA 20223	3614		65				2 500,00	2 500,00	
<b>SU 36</b>	<b>Summe Auszahlungen aus der Finanzierungstätigkeit</b>							<b>102 900,00</b>	<b>102 900,00</b>	<b>128 851,89</b>
<b>SA4</b>	<b>Saldo (4) Geldfluss aus der Finanzierungstätigkeit (35 – 36)</b>							<b>-102 900,00</b>	<b>-102 900,00</b>	<b>-51 678,40</b>
<b>SA5</b>	<b>Saldo (5) Geldfluss aus der voranschlagswirksamen Gebarung (Saldo 3 + Saldo 4)</b>							<b>139 900,00</b>	<b>84 300,00</b>	<b>221 695,72</b>
<b>851010</b>	<b>Kanalkataster</b>									
<b>Operative Gebarung</b>										
<b>SU 21 / 31</b>	<b>Summe Erträge / Einzahlungen operative Gebarung</b>				<b>0,00</b>	<b>0,00</b>	<b>0,00</b>	<b>0,00</b>	<b>0,00</b>	<b>0,00</b>
1/851010-680000	Planmäßige Abschreibung	2226			1 200,00	900,00	1 197,76			
<b>SU 22 / 32</b>	<b>Summe Aufwendungen / Auszahlungen operative Gebarung</b>				<b>1 200,00</b>	<b>900,00</b>	<b>1 197,76</b>	<b>0,00</b>	<b>0,00</b>	<b>0,00</b>
<b>SA 0 / SA 1</b>	<b>(0) Nettoergebnis (21 - 22) / (1) Geldfluss operative Gebarung (31 – 32)</b>				<b>-1 200,00</b>	<b>-900,00</b>	<b>-1 197,76</b>	<b>0,00</b>	<b>0,00</b>	<b>0,00</b>
<b>SA01</b>	<b>Saldo (01) Haushaltsrücklagen (230 - 240)</b>				<b>0,00</b>	<b>0,00</b>	<b>0,00</b>	<b>0,00</b>	<b>0,00</b>	<b>0,00</b>



		MVAG		VC QU	Ergebnisvoranschlag			Finanzierungsvoranschlag		
		EH	FH		VA 2025	VA 2024	RA 2023	VA 2025	VA 2024	RA 2023
<b>SA00</b>	<b>Saldo (00) Nettoergebnis nach Haushaltsrücklagen (Saldo 0 + Saldo 01)</b>				<b>-1 200,00</b>	<b>-900,00</b>	<b>-1 197,76</b>			
<b>Investive Gebarung</b>										
<b>SU 33</b>	<b>Summe Einzahlungen investive Gebarung</b>							<b>0,00</b>	<b>0,00</b>	<b>0,00</b>
<b>SU 34</b>	<b>Summe Auszahlungen investive Gebarung</b>							<b>0,00</b>	<b>0,00</b>	<b>0,00</b>
<b>SA2</b>	<b>Saldo (2) Geldfluss aus der Investiven Gebarung (33 – 34)</b>							<b>0,00</b>	<b>0,00</b>	<b>0,00</b>
<b>SA3</b>	<b>Saldo (3) Nettofinanzierungssaldo (Saldo 1 + Saldo 2)</b>							<b>0,00</b>	<b>0,00</b>	<b>0,00</b>
<b>Finanzierungstätigkeit</b>										
<b>SU 35</b>	<b>Summe Einzahlungen aus der Finanzierungstätigkeit</b>							<b>0,00</b>	<b>0,00</b>	<b>0,00</b>
<b>SU 36</b>	<b>Summe Auszahlungen aus der Finanzierungstätigkeit</b>							<b>0,00</b>	<b>0,00</b>	<b>0,00</b>
<b>SA4</b>	<b>Saldo (4) Geldfluss aus der Finanzierungstätigkeit (35 – 36)</b>							<b>0,00</b>	<b>0,00</b>	<b>0,00</b>
<b>SA5</b>	<b>Saldo (5) Geldfluss aus der voranschlagswirksamen Gebarung (Saldo 3 + Saldo 4)</b>							<b>0,00</b>	<b>0,00</b>	<b>0,00</b>
<b>851044</b>	<b>ABA BA 15</b>									
<b>Operative Gebarung</b>										
6/851044+899000	Zuführung aus Verrechnungsrücklagen operativer Gebarung und VH 44	2116		1		43 200,00				
6/851044+899010	Entnahmen aus Verrechnungsrücklagen zwischen Projekten (Vorhaben)	2116		1		112 000,00				
<b>SU 21 / 31</b>	<b>Summe Erträge / Einzahlungen operative Gebarung</b>				<b>0,00</b>	<b>155 200,00</b>	<b>0,00</b>	<b>0,00</b>	<b>0,00</b>	<b>0,00</b>
1/851044-650000	Zinsen Darlehen ABA BA15	2241	3241	25	9 900,00	3 100,00		9 900,00	3 100,00	
1/851044-650001	Zinsen Darlehen ABA BA 15 2024	2241	3241		5 300,00	22 500,00		5 300,00	22 500,00	
1/851044-680000	Planmäßige Abschreibung	2226					211,20			
<b>SU 22 / 32</b>	<b>Summe Aufwendungen / Auszahlungen operative Gebarung</b>				<b>15 200,00</b>	<b>25 600,00</b>	<b>211,20</b>	<b>15 200,00</b>	<b>25 600,00</b>	<b>0,00</b>
<b>SA 0 / SA 1</b>	<b>(0) Nettoergebnis (21 - 22) / (1) Geldfluss operative Gebarung (31 – 32)</b>				<b>-15 200,00</b>	<b>129 600,00</b>	<b>-211,20</b>	<b>-15 200,00</b>	<b>-25 600,00</b>	<b>0,00</b>
6/851044+894001	Entnahmen von zweckgebundenen Haushaltsrücklagen	2301		1		50 000,00				
<b>SA01</b>	<b>Saldo (01) Haushaltsrücklagen (230 - 240)</b>				<b>0,00</b>	<b>50 000,00</b>	<b>0,00</b>	<b>0,00</b>	<b>0,00</b>	<b>0,00</b>
<b>SA00</b>	<b>Saldo (00) Nettoergebnis nach Haushaltsrücklagen (Saldo 0 + Saldo 01)</b>				<b>-15 200,00</b>	<b>179 600,00</b>	<b>-211,20</b>			
<b>Investive Gebarung</b>										
6/851044+300000	Zweckzuschuss KIG 2023		3331	1 33						118 393,00
<b>SU 33</b>	<b>Summe Einzahlungen investive Gebarung</b>							<b>0,00</b>	<b>0,00</b>	<b>118 393,00</b>
5/851044-004000	ABA BA15		3412	1 40				511 000,00	531 200,00	72 267,57
<b>SU 34</b>	<b>Summe Auszahlungen investive Gebarung</b>							<b>511 000,00</b>	<b>531 200,00</b>	<b>72 267,57</b>
<b>SA2</b>	<b>Saldo (2) Geldfluss aus der Investiven Gebarung (33 – 34)</b>							<b>-511 000,00</b>	<b>-531 200,00</b>	<b>46 125,43</b>
<b>SA3</b>	<b>Saldo (3) Nettofinanzierungssaldo (Saldo 1 + Saldo 2)</b>							<b>-526 200,00</b>	<b>-556 800,00</b>	<b>46 125,43</b>
<b>Finanzierungstätigkeit</b>										
6/851044+346000	Darlehen ABA BA15		3514	1 55				400 000,00		85 020,00

		MVAG		VC QU	Ergebnisvoranschlag			Finanzierungsvoranschlag		
		EH	FH		VA 2025	VA 2024	RA 2023	VA 2025	VA 2024	RA 2023
6/851044+346001	Darlehen ABA 2024		3514	1					180 000,00	
<b>SU 35</b>	<b>Summe Einzahlungen aus der Finanzierungstätigkeit</b>							<b>400 000,00</b>	<b>180 000,00</b>	<b>85 020,00</b>
1/851044-346000	Tilgung Darlehen ABA BA15		3614	65				3 400,00	3 400,00	
1/851044-346001	Tilgung Darlehen ABA BA 15 2024		3614					7 200,00		
<b>SU 36</b>	<b>Summe Auszahlungen aus der Finanzierungstätigkeit</b>							<b>10 600,00</b>	<b>3 400,00</b>	<b>0,00</b>
<b>SA4</b>	<b>Saldo (4) Geldfluss aus der Finanzierungstätigkeit (35 – 36)</b>							<b>389 400,00</b>	<b>176 600,00</b>	<b>85 020,00</b>
<b>SA5</b>	<b>Saldo (5) Geldfluss aus der voranschlagswirksamen Gebarung (Saldo 3 + Saldo 4)</b>							<b>-136 800,00</b>	<b>-380 200,00</b>	<b>131 145,43</b>
<b>851045</b>	<b>Seitenarm Walter-Sachs-Straße</b>									
<b>Operative Gebarung</b>										
6/851045+899000	Entnahmen aus Verrechnungsrücklagen zwischen operativer Gebarung und Projekt 47	2116		1		14 000,00				
<b>SU 21 / 31</b>	<b>Summe Erträge / Einzahlungen operative Gebarung</b>				<b>0,00</b>	<b>14 000,00</b>	<b>0,00</b>	<b>0,00</b>	<b>0,00</b>	<b>0,00</b>
1/851045-650000	Zinsen Darlehene ABA Walter Sachs Str.	2241	3241	25	1 900,00	1 900,00		1 900,00	1 900,00	
1/851045-680000	Planmäßige Abschreibung	2226			2 100,00		926,19			
<b>SU 22 / 32</b>	<b>Summe Aufwendungen / Auszahlungen operative Gebarung</b>				<b>4 000,00</b>	<b>1 900,00</b>	<b>926,19</b>	<b>1 900,00</b>	<b>1 900,00</b>	<b>0,00</b>
<b>SA 0 / SA 1</b>	<b>(0) Nettoergebnis (21 - 22) / (1) Geldfluss operative Gebarung (31 – 32)</b>				<b>-4 000,00</b>	<b>12 100,00</b>	<b>-926,19</b>	<b>-1 900,00</b>	<b>-1 900,00</b>	<b>0,00</b>
<b>SA01</b>	<b>Saldo (01) Haushaltsrücklagen (230 - 240)</b>				<b>0,00</b>	<b>0,00</b>	<b>0,00</b>	<b>0,00</b>	<b>0,00</b>	<b>0,00</b>
<b>SA00</b>	<b>Saldo (00) Nettoergebnis nach Haushaltsrücklagen (Saldo 0 + Saldo 01)</b>				<b>-4 000,00</b>	<b>12 100,00</b>	<b>-926,19</b>			
<b>Investive Gebarung</b>										
<b>SU 33</b>	<b>Summe Einzahlungen investive Gebarung</b>							<b>0,00</b>	<b>0,00</b>	<b>0,00</b>
5/851045-004000	Seitenarm Walter-Sachs-Straße		3412	1 40					18 000,00	49 000,00
<b>SU 34</b>	<b>Summe Auszahlungen investive Gebarung</b>							<b>0,00</b>	<b>18 000,00</b>	<b>49 000,00</b>
<b>SA2</b>	<b>Saldo (2) Geldfluss aus der Investiven Gebarung (33 – 34)</b>							<b>0,00</b>	<b>-18 000,00</b>	<b>-49 000,00</b>
<b>SA3</b>	<b>Saldo (3) Nettofinanzierungssaldo (Saldo 1 + Saldo 2)</b>							<b>-1 900,00</b>	<b>-19 900,00</b>	<b>-49 000,00</b>
<b>Finanzierungstätigkeit</b>										
6/851045+346000	Darlehen Seitenarm Walter-Sach-str. ABA 2023		3514	1 55						53 400,00
<b>SU 35</b>	<b>Summe Einzahlungen aus der Finanzierungstätigkeit</b>							<b>0,00</b>	<b>0,00</b>	<b>53 400,00</b>
1/851045-346000	Tilgung Darlehen ABA Seitenarm Walter-Sachs-Str.		3614	65				2 100,00	2 100,00	
<b>SU 36</b>	<b>Summe Auszahlungen aus der Finanzierungstätigkeit</b>							<b>2 100,00</b>	<b>2 100,00</b>	<b>0,00</b>
<b>SA4</b>	<b>Saldo (4) Geldfluss aus der Finanzierungstätigkeit (35 – 36)</b>							<b>-2 100,00</b>	<b>-2 100,00</b>	<b>53 400,00</b>
<b>SA5</b>	<b>Saldo (5) Geldfluss aus der voranschlagswirksamen Gebarung (Saldo 3 + Saldo 4)</b>							<b>-4 000,00</b>	<b>-22 000,00</b>	<b>4 400,00</b>
<b>851100</b>	<b>Gemeinschaftskanal Traisen - Lilienfeld</b>									
<b>Operative Gebarung</b>										
<b>SU 21 / 31</b>	<b>Summe Erträge / Einzahlungen operative Gebarung</b>				<b>0,00</b>	<b>0,00</b>	<b>0,00</b>	<b>0,00</b>	<b>0,00</b>	<b>0,00</b>

		MVAG		VC QU	Ergebnisvoranschlag			Finanzierungsvoranschlag		
		EH	FH		VA 2025	VA 2024	RA 2023	VA 2025	VA 2024	RA 2023
1/851100-511000	Geldbezüge der Vertragsbediensteten in handwerklicher Verwendung	2211	3211	20	1 400,00	1 400,00	1 049,16	1 400,00	1 400,00	1 049,16
1/851100-580000	Dienstgeberbeiträge zum Ausgleichsfonds für Familienbeihilfen	2212	3212	20	100,00	100,00	38,82	100,00	100,00	38,82
1/851100-582000	Dgbtg Sozialversicherung	2212	3212	20	300,00	300,00	222,11	300,00	300,00	222,11
1/851100-600000	Strom	2222	3222	24	1 000,00	1 200,00	1 517,33	1 000,00	1 200,00	1 517,33
1/851100-612000	Instandhaltung RÜB T1	2224	3224	24	2 800,00	6 800,00	4 046,00	2 800,00	6 800,00	
1/851100-700000	Miet- und Pachtaufwand	2223	3223	24	200,00	200,00	143,13	200,00	200,00	143,13
<b>SU 22 / 32</b>	<b>Summe Aufwendungen / Auszahlungen operative Gebarung</b>				<b>5 800,00</b>	<b>10 000,00</b>	<b>7 016,55</b>	<b>5 800,00</b>	<b>10 000,00</b>	<b>2 970,55</b>
<b>SA 0 / SA 1</b>	<b>(0) Nettoergebnis (21 - 22) / (1) Geldfluss operative Gebarung (31 - 32)</b>				<b>-5 800,00</b>	<b>-10 000,00</b>	<b>-7 016,55</b>	<b>-5 800,00</b>	<b>-10 000,00</b>	<b>-2 970,55</b>
<b>SA01</b>	<b>Saldo (01) Haushaltsrücklagen (230 - 240)</b>				<b>0,00</b>	<b>0,00</b>	<b>0,00</b>	<b>0,00</b>	<b>0,00</b>	<b>0,00</b>
<b>SA00</b>	<b>Saldo (00) Nettoergebnis nach Haushaltsrücklagen (Saldo 0 + Saldo 01)</b>				<b>-5 800,00</b>	<b>-10 000,00</b>	<b>-7 016,55</b>			
<b>Investive Gebarung</b>										
<b>SU 33</b>	<b>Summe Einzahlungen investive Gebarung</b>							<b>0,00</b>	<b>0,00</b>	<b>0,00</b>
<b>SU 34</b>	<b>Summe Auszahlungen investive Gebarung</b>							<b>0,00</b>	<b>0,00</b>	<b>0,00</b>
<b>SA2</b>	<b>Saldo (2) Geldfluss aus der Investiven Gebarung (33 - 34)</b>							<b>0,00</b>	<b>0,00</b>	<b>0,00</b>
<b>SA3</b>	<b>Saldo (3) Nettofinanzierungssaldo (Saldo 1 + Saldo 2)</b>							<b>-5 800,00</b>	<b>-10 000,00</b>	<b>-2 970,55</b>
<b>Finanzierungstätigkeit</b>										
<b>SU 35</b>	<b>Summe Einzahlungen aus der Finanzierungstätigkeit</b>							<b>0,00</b>	<b>0,00</b>	<b>0,00</b>
<b>SU 36</b>	<b>Summe Auszahlungen aus der Finanzierungstätigkeit</b>							<b>0,00</b>	<b>0,00</b>	<b>0,00</b>
<b>SA4</b>	<b>Saldo (4) Geldfluss aus der Finanzierungstätigkeit (35 - 36)</b>							<b>0,00</b>	<b>0,00</b>	<b>0,00</b>
<b>SA5</b>	<b>Saldo (5) Geldfluss aus der voranschlagswirksamen Gebarung (Saldo 3 + Saldo 4)</b>							<b>-5 800,00</b>	<b>-10 000,00</b>	<b>-2 970,55</b>
<b>852</b>	<b>Betriebe der Müllbeseitigung</b>									
<b>852000</b>	<b>Betriebe der Müllbeseitigung</b>									
<b>Operative Gebarung</b>										
2/852000+806000	Gewinnausschüttung aus der Veräußerungen von Beteiligungen (Ziegelofen)	2116		50			22 961,39			
2/852000+808000	Veräußerungen Bioküberl und Rollen	2116	3116	16		100,00	47,32		100,00	47,32
2/852000+808100	Veräußerungen von Altwaren 20%	2116	3116	16	400,00	400,00	361,50	400,00	400,00	361,50
2/852000+808200	Erlöse Altmaterialien (Schrott)	2116	3116	16	5 000,00	5 000,00	8 781,76	5 000,00	5 000,00	8 781,76
2/852000+816000	Kostenbeiträge Abfallwirtschaftsverband	2114	3114	13	1 500,00	1 500,00	2 606,75	1 500,00	1 500,00	2 606,75
2/852000+816100	Kostenbeiträge Abfallwirtschaftsverband 10%	2114	3114	13	6 000,00	6 000,00	5 872,22	6 000,00	6 000,00	5 872,22
2/852000+817000	Erträge aus der Auflösung von sonstigen Rückstellungen	2117					250,01			
2/852000+829200	Ersatz für Mülltonnen	2116	3116	18	100,00	100,00		100,00	100,00	
2/852000+829300	Schadenersatzleistung Versicherung	2116	3116	18			141,50			141,50
2/852000+852000	Abfallwirtschaftsgebühr Restmüll	2113	3113	12	260 000,00	245 000,00	246 186,42	260 000,00	245 000,00	245 817,92

		MVAG		VC QU	Ergebnisvoranschlag			Finanzierungsvoranschlag		
		EH	FH		VA 2025	VA 2024	RA 2023	VA 2025	VA 2024	RA 2023
2/852000+852100	Abfallwirtschaftsgebühr Biotonnen	2113	3113	12	31 800,00	30 000,00	30 271,15	31 800,00	30 000,00	30 271,15
2/852000+852110	Abfallwirtschaftsabgabe	2113	3113	12	145 900,00	137 500,00	136 189,54	145 900,00	137 500,00	135 973,29
2/852000+852200	Gebühren ASZ 10%	2113	3113	12	1 500,00	1 500,00	685,50	1 500,00	1 500,00	671,50
2/852000+852300	Gebühren ASZ für Problemstoffe 10%	2113	3113	12	500,00	500,00	560,00	500,00	500,00	560,00
<b>SU 21 / 31</b>	<b>Summe Erträge / Einzahlungen operative Gebarung</b>				<b>452 700,00</b>	<b>427 600,00</b>	<b>454 915,06</b>	<b>452 700,00</b>	<b>427 600,00</b>	<b>431 104,91</b>
1/852000-400000	Geringwertige Wirtschaftsgüter	2221	3221	23	1 000,00	1 000,00	414,54	1 000,00	1 000,00	414,54
1/852000-400100	Dienstbekleidung u. Schutzausrüstung	2221	3221	23	400,00	400,00	439,00	400,00	400,00	439,00
1/852000-413000	Handelswaren	2221	3221	23	300,00	300,00	287,28	300,00	300,00	287,28
1/852000-413100	Müllsäcke für Problemstoffe	2221	3221	23	100,00	100,00		100,00	100,00	
1/852000-452000	Treibstoffe	2221	3221	23	6 500,00	6 500,00	5 746,86	6 500,00	6 500,00	5 731,44
1/852000-454000	Reinigungsmittel	2221	3221	23	200,00	200,00		200,00	200,00	29,90
1/852000-458000	Mittel zur ärztlichen Betreuung und Gesundheitsvorsorge	2221	3221	23		100,00			100,00	
1/852000-459000	Sonstige Verbrauchsgüter	2221	3221	23	200,00	200,00	4,08	200,00	200,00	4,08
1/852000-510000	Geldbezüge der Vertragsbediensteten der Verwaltung	2211	3211	20	13 500,00	21 500,00	20 329,55	13 500,00	21 500,00	20 329,55
1/852000-511000	Bezüge Vertragsbedienstete in handwerklicher Verwendung	2211	3211	20	91 000,00	96 000,00	89 703,46	91 000,00	96 000,00	89 703,46
1/852000-580000	Dienstgeberbeiträge zum Ausgleichsfonds für Familienbeihilfen	2212	3212	20	4 000,00	4 300,00	4 068,41	4 000,00	4 300,00	4 068,41
1/852000-582000	Dgbtg Sozialversicherung	2212	3212	20	21 600,00	24 700,00	22 833,07	21 600,00	24 700,00	22 833,07
1/852000-591000	Dotierung von Rückstellungen für Abfertigungen	2214				400,00	595,59			
1/852000-592000	Dotierung von Rückstellungen für Jubiläumszuwendungen	2214			200,00	200,00	252,32			
1/852000-600000	Strom	2222	3222	24	500,00	600,00	766,36	500,00	600,00	766,36
1/852000-600100	Gas für Heizung	2222	3222	24	400,00	5 900,00	3 148,76	400,00	5 900,00	3 148,76
1/852000-613000	Instandhaltung sonstige Grundstückseinrichtungen	2224	3224	24	1 000,00	1 000,00	674,10	1 000,00	1 000,00	674,10
1/852000-614000	Instandhaltung ASZ-Gebäude	2224	3224	24	1 000,00	3 000,00	541,05	1 000,00	3 000,00	541,05
1/852000-617000	Instandhaltung von Fahrzeugen	2224	3224	24	9 500,00	9 500,00	13 276,18	9 500,00	9 500,00	13 276,18
1/852000-631000	Telekommunikationsdienste	2222	3222	24	200,00	200,00	177,11	200,00	200,00	177,11
1/852000-650000/1	Zinsen für Finanzschulden - Inland	2241	3241	25		100,00	459,24		100,00	459,24
1/852000-670000	Versicherungen	2222	3222	24	5 900,00	5 800,00	5 705,04	5 900,00	5 800,00	5 705,04
1/852000-680000	Planmäßige Abschreibung	2226			13 800,00	13 600,00	15 951,05			
1/852000-691000	Schadensvergütungen	2225	3225	24	200,00		174,00	200,00		174,00
1/852000-710000	Öffentliche Abgaben	2225	3225	24	800,00	800,00	795,96	800,00	800,00	795,96
1/852000-710200	Kapitalertragsteuer	2225	3225	24	100,00	100,00		100,00	100,00	
1/852000-720100	Kostenbeiträge für Verwaltung	2225	3225	24	1 500,00	1 500,00	1 500,00	1 500,00	1 500,00	1 500,00
1/852000-724000	Reisegebühren	2225	3225	24		200,00	21,67		200,00	21,67
1/852000-728000	Entgelt Abfallentsorgung	2225	3225	24	208 000,00	201 500,00	190 902,59	208 000,00	201 500,00	189 817,52

		MVAG		VC QU	Ergebnisvoranschlag			Finanzierungsvoranschlag		
		EH	FH		VA 2025	VA 2024	RA 2023	VA 2025	VA 2024	RA 2023
1/852000-728100	Entgelt Entsorgung Problemstoffe	2225	3225	24	11 500,00	9 800,00	10 514,67	11 500,00	9 800,00	10 891,38
1/852000-729000	Sonstige Ausgaben f. freiwillige Helfer gegen Littering	2225	3225	24	100,00	100,00		100,00	100,00	
1/852000-755000	Verbandsbeiträge	2233	3233	27	11 900,00	9 200,00	8 520,00	11 900,00	9 200,00	8 520,00
<b>SU 22 / 32</b>	<b>Summe Aufwendungen / Auszahlungen operative Gebarung</b>				<b>405 400,00</b>	<b>418 800,00</b>	<b>397 801,94</b>	<b>391 400,00</b>	<b>404 600,00</b>	<b>380 309,10</b>
<b>SA 0 / SA 1</b>	<b>(0) Nettoergebnis (21 - 22) / (1) Geldfluss operative Gebarung (31 - 32)</b>				<b>47 300,00</b>	<b>8 800,00</b>	<b>57 113,12</b>	<b>61 300,00</b>	<b>23 000,00</b>	<b>50 795,81</b>
<b>SA01</b>	<b>Saldo (01) Haushaltsrücklagen (230 - 240)</b>				<b>0,00</b>	<b>0,00</b>	<b>0,00</b>	<b>0,00</b>	<b>0,00</b>	<b>0,00</b>
<b>SA00</b>	<b>Saldo (00) Nettoergebnis nach Haushaltsrücklagen (Saldo 0 + Saldo 01)</b>				<b>47 300,00</b>	<b>8 800,00</b>	<b>57 113,12</b>			
<b>Investive Gebarung</b>										
2/852000+806000	Gewinnausschüttung aus der Veräußerungen von Beteiligungen (Ziegelofen)		3317	50						22 961,39
<b>SU 33</b>	<b>Summe Einzahlungen investive Gebarung</b>							<b>0,00</b>	<b>0,00</b>	<b>22 961,39</b>
1/852000-042000	Betriebs- und Geschäftsausstattung		3415	2 41				4 000,00	4 000,00	
1/852000-042100	Mülltonnen und Müllcontainer		3415	2 41				5 500,00	5 500,00	2 205,00
<b>SU 34</b>	<b>Summe Auszahlungen investive Gebarung</b>							<b>9 500,00</b>	<b>9 500,00</b>	<b>2 205,00</b>
<b>SA2</b>	<b>Saldo (2) Geldfluss aus der Investiven Gebarung (33 - 34)</b>							<b>-9 500,00</b>	<b>-9 500,00</b>	<b>20 756,39</b>
<b>SA3</b>	<b>Saldo (3) Nettofinanzierungssaldo (Saldo 1 + Saldo 2)</b>							<b>51 800,00</b>	<b>13 500,00</b>	<b>71 552,20</b>
<b>Finanzierungstätigkeit</b>										
<b>SU 35</b>	<b>Summe Einzahlungen aus der Finanzierungstätigkeit</b>							<b>0,00</b>	<b>0,00</b>	<b>0,00</b>
1/852000-346000/1	Investitionsdarlehen von Kreditinstituten		3614	65					4 700,00	9 185,62
<b>SU 36</b>	<b>Summe Auszahlungen aus der Finanzierungstätigkeit</b>							<b>0,00</b>	<b>4 700,00</b>	<b>9 185,62</b>
<b>SA4</b>	<b>Saldo (4) Geldfluss aus der Finanzierungstätigkeit (35 - 36)</b>							<b>0,00</b>	<b>-4 700,00</b>	<b>-9 185,62</b>
<b>SA5</b>	<b>Saldo (5) Geldfluss aus der voranschlagswirksamen Gebarung (Saldo 3 + Saldo 4)</b>							<b>51 800,00</b>	<b>8 800,00</b>	<b>62 366,58</b>
<b>852001</b>	<b>Betriebe der Müllbeseitigung</b>									
<b>Operative Gebarung</b>										
<b>SU 21 / 31</b>	<b>Summe Erträge / Einzahlungen operative Gebarung</b>				<b>0,00</b>	<b>0,00</b>	<b>0,00</b>	<b>0,00</b>	<b>0,00</b>	<b>0,00</b>
1/852001-650000	Zinsen Darlehen Wertsammelzentrum	2241	3241		5 500,00			5 500,00		
<b>SU 22 / 32</b>	<b>Summe Aufwendungen / Auszahlungen operative Gebarung</b>				<b>5 500,00</b>	<b>0,00</b>	<b>0,00</b>	<b>5 500,00</b>	<b>0,00</b>	<b>0,00</b>
<b>SA 0 / SA 1</b>	<b>(0) Nettoergebnis (21 - 22) / (1) Geldfluss operative Gebarung (31 - 32)</b>				<b>-5 500,00</b>	<b>0,00</b>	<b>0,00</b>	<b>-5 500,00</b>	<b>0,00</b>	<b>0,00</b>
6/852001+894001	Entnahmen von zweckgebundenen Haushaltsrücklagen	2301		1	25 800,00	50 000,00				
<b>SA01</b>	<b>Saldo (01) Haushaltsrücklagen (230 - 240)</b>				<b>25 800,00</b>	<b>50 000,00</b>	<b>0,00</b>	<b>0,00</b>	<b>0,00</b>	<b>0,00</b>
<b>SA00</b>	<b>Saldo (00) Nettoergebnis nach Haushaltsrücklagen (Saldo 0 + Saldo 01)</b>				<b>20 300,00</b>	<b>50 000,00</b>	<b>0,00</b>			
<b>Investive Gebarung</b>										
6/852001+301000	Kapitaltransfers von Ländern, Landesfonds und Landeskammern		3331	1				39 900,00		
<b>SU 33</b>	<b>Summe Einzahlungen investive Gebarung</b>							<b>39 900,00</b>	<b>0,00</b>	<b>0,00</b>

		MVAG		VC QU	Ergebnisvoranschlag			Finanzierungsvoranschlag		
		EH	FH		VA 2025	VA 2024	RA 2023	VA 2025	VA 2024	RA 2023
5/852001-001000	Wertstoffsammelzentrum Wiesenfeld GZ 13087 399 Ant.		3412	1				69 000,00	250 000,00	
5/852001-010000	Wertstoffsammelzentrum St.Veit		3413	1				439 000,00		
<b>SU 34</b>	<b>Summe Auszahlungen investive Gebarung</b>							<b>508 000,00</b>	<b>250 000,00</b>	<b>0,00</b>
<b>SA2</b>	<b>Saldo (2) Geldfluss aus der Investiven Gebarung (33 – 34)</b>							<b>-468 100,00</b>	<b>-250 000,00</b>	<b>0,00</b>
<b>SA3</b>	<b>Saldo (3) Nettofinanzierungssaldo (Saldo 1 + Saldo 2)</b>							<b>-473 600,00</b>	<b>-250 000,00</b>	<b>0,00</b>
<b>Finanzierungstätigkeit</b>										
6/852001+336000	Innere Anleihen/Darlehen (Verbindlichkeit)		3511	1					200 000,00	
6/852001+346000	Investitionsdarlehen Wertstoffsammelzentrum		3514	1				442 300,00		
<b>SU 35</b>	<b>Summe Einzahlungen aus der Finanzierungstätigkeit</b>							<b>442 300,00</b>	<b>200 000,00</b>	<b>0,00</b>
1/852001-336000	Innere Anleihen/Darlehen Tilgung		3611					13 300,00		
<b>SU 36</b>	<b>Summe Auszahlungen aus der Finanzierungstätigkeit</b>							<b>13 300,00</b>	<b>0,00</b>	<b>0,00</b>
<b>SA4</b>	<b>Saldo (4) Geldfluss aus der Finanzierungstätigkeit (35 – 36)</b>							<b>429 000,00</b>	<b>200 000,00</b>	<b>0,00</b>
<b>SA5</b>	<b>Saldo (5) Geldfluss aus der voranschlagswirksamen Gebarung (Saldo 3 + Saldo 4)</b>							<b>-44 600,00</b>	<b>-50 000,00</b>	<b>0,00</b>
<b>853</b>	<b>Betriebe für die Errichtung und Verwaltung von Wohn- und Ges</b>									
<b>853000</b>	<b>Betriebe für die Errichtung und Verw. von Wohn- u. Geschäftsg</b>									
<b>Operative Gebarung</b>										
2/853000+802000	Veräußerungen von Gebäuden und Bauten		2116					90 000,00		
2/853000+811000	Mieten und Betriebskostenersätze	2115	3115	14	220 000,00	190 000,00	199 501,47	220 000,00	190 000,00	199 088,60
2/853000+811100	Instandhaltung	2115	3115	14	18 400,00	16 000,00	15 411,71	18 400,00	16 000,00	15 411,71
2/853000+816700	Verwaltungskostenersatz	2114	3114	13		6 900,00	6 853,65		6 900,00	6 853,65
2/853000+817000	Erträge aus der Auflösung von sonstigen Rückstellungen	2117					250,01			
2/853000+829000	Verkauf Wohnungsschlüssel 20%	2116	3116	18	100,00	100,00	42,84	100,00	100,00	42,84
2/853000+829100	Schadenersatzleistungen Versicherung	2116	3116		300,00			300,00		
<b>SU 21 / 31</b>	<b>Summe Erträge / Einzahlungen operative Gebarung</b>				<b>328 800,00</b>	<b>213 000,00</b>	<b>222 059,68</b>	<b>238 800,00</b>	<b>213 000,00</b>	<b>221 396,80</b>
1/853000-413000	Einkauf Wohnungsschlüssel	2221	3221	23	100,00	100,00		100,00	100,00	
1/853000-510000	Geldbezüge der Vertragsbediensteten der Verwaltung	2211	3211	20	16 800,00	15 200,00	15 594,70	16 800,00	15 200,00	15 594,70
1/853000-511000	Bezüge Vertragsbedienstete in handwerklicher Verwendung	2211	3211	20	13 000,00	35 900,00	11 527,84	13 000,00	35 900,00	11 527,84
1/853000-580000	Dienstgeberbeiträge zum Ausgleichsfonds für Familienbeihilfen	2212	3212	20	3 300,00	1 400,00	1 001,38	3 300,00	1 400,00	1 001,38
1/853000-582000	Dgbtg Sozialversicherung	2212	3212	20	7 900,00	10 700,00	5 447,62	7 900,00	10 700,00	5 447,62
1/853000-591000	Dotierung von Rückstellungen für Abfertigungen	2214				300,00	397,06			

		MVAG		VC QU	Ergebnisvoranschlag			Finanzierungsvoranschlag		
		EH	FH		VA 2025	VA 2024	RA 2023	VA 2025	VA 2024	RA 2023
1/853000-592000	Dotierung von Rückstellungen für Jubiläumszuwendungen	2214			200,00	200,00	168,20			
1/853000-600000/1	Stromkosten Rathausplatz 2	2222	3222	24	600,00	900,00	937,33	600,00	900,00	937,33
1/853000-600000/4	Stromkosten Mariazellerstr.64	2222	3222	24	600,00	1 500,00	1 406,07	600,00	1 500,00	1 406,07
1/853000-600000/5	Stromkosten Rauchenbergg.5	2222	3222	24	700,00	1 400,00	986,45	700,00	1 400,00	986,45
1/853000-600100	Strom Rathausplatz 5 neu	2222	3222	24	2 000,00	3 400,00	2 508,20	2 000,00	3 400,00	2 508,20
1/853000-600200	Fernwärme Rathausplatz 5	2222	3222	24	3 700,00	4 300,00	3 049,13	3 700,00	4 300,00	3 252,94
1/853000-614100	Instandhaltung Rathausplatz 2	2224	3224	24	5 000,00	6 000,00	519,51	5 000,00	6 000,00	519,51
1/853000-614400	Instandhaltung Mariazellerstr.64, Rauchenberggasse 3	2224	3224	24	38 000,00	65 000,00	101 159,23	38 000,00	65 000,00	101 806,98
1/853000-614500	Instandhaltung Rauchenberggasse 5	2224	3224	24	31 500,00	55 000,00	19 972,71	31 500,00	55 000,00	20 033,84
1/853000-614600	Instandhaltung Rathausplatz 5 neu	2224	3224	24	4 000,00	4 500,00	6 870,17	4 000,00	4 500,00	6 968,07
1/853000-614900	Instandhaltung Rathausplatz 7	2224	3224	24	500,00	800,00		500,00	800,00	
1/853000-640000	Rechts- und Beratungsaufwand	2222	3222	24	2 000,00	200,00		2 000,00	200,00	
1/853000-650000/42	Zinsen für Finanzschulden - Inland Rauchenberggasse 5	2241	3241	25	100,00	100,00	253,61	100,00	100,00	253,61
1/853000-670000/1	Versicherungen Rathausplatz 2	2222	3222	24	1 300,00	800,00	817,80	1 300,00	800,00	817,80
1/853000-670000/4	Versicherungen Mariazellerstr.64	2222	3222	24	3 800,00	2 500,00	2 487,21	3 800,00	2 500,00	2 487,21
1/853000-670000/5	Versicherungen Rauchenbergg.5	2222	3222	24	3 200,00	2 100,00	2 067,86	3 200,00	2 100,00	2 067,86
1/853000-670000/6	Versicherungen Rathausplatz 5 neu	2222	3222	24	2 800,00	2 700,00	2 533,50	2 800,00	2 700,00	2 533,50
1/853000-680000	Planmäßige Abschreibung	2226			56 400,00	56 400,00	57 506,44			
1/853000-700100	Betriebskosten für Leerstand	2223	3223	24	5 000,00	5 000,00	4 256,10	5 000,00	5 000,00	4 256,10
1/853000-700200	Generalmiete Rathausplatz 5	2223	3223	24	60 000,00	51 000,00	48 667,89	60 000,00	51 000,00	48 667,89
1/853000-700300	Betriebskosten Rathausplatz 7	2223	3223	24	5 000,00	5 000,00	4 545,90	5 000,00	5 000,00	4 555,88
1/853000-710000/1	Öffentliche Abgaben Rathausplatz 2	2225	3225	24	500,00	500,00	491,64	500,00	500,00	491,64
1/853000-710000/4	Öffentliche Abgaben Mariazellerstr.64	2225	3225	24	1 000,00	900,00	857,20	1 000,00	900,00	857,20
1/853000-710000/5	Öffentliche Abgaben Rauchenberggasse 5	2225	3225	24	1 100,00	1 000,00	924,76	1 100,00	1 000,00	924,76
1/853000-710000/11	Öffentliche Abgaben Rathausplatz 5 neu	2225	3225	24	700,00	700,00	652,60	700,00	700,00	652,60
1/853000-711000/1	Hausbesitzerabgaben Rathausplatz 2	2225	3225	24	3 500,00	3 400,00	3 170,33	3 500,00	3 400,00	3 170,33
1/853000-711000/4	Hausbesitzerabgaben Mariazeller Str.64+Rauchenbergg.3	2225	3225	24	7 800,00	7 500,00	6 244,12	7 800,00	7 500,00	6 244,12
1/853000-711000/5	Hausbesitzerabgaben Rauchenberggasse 5	2225	3225	24	7 400,00	7 100,00	6 156,38	7 400,00	7 100,00	6 156,38
1/853000-711000/11	Hausbesitzerabgaben Rathausplatz 5 neu	2225	3225	24	8 000,00	7 700,00	7 089,67	8 000,00	7 700,00	7 089,67
1/853000-720100	Kostenbeiträge für Verwaltung	2225	3225	24	500,00	500,00	500,00	500,00	500,00	500,00
1/853000-724000	Reisegebühren	2225	3225	24		200,00	19,70		200,00	19,70
1/853000-726000	Mitgliedsbeiträge an Institutionen	2225	3225	24	100,00	100,00	61,00	100,00	100,00	61,00
1/853000-728100	Betriebskosten Rathausplatz 2	2225	3225	24	1 300,00	1 200,00	1 048,24	1 300,00	1 200,00	1 048,24
1/853000-728400	Betriebskosten Mariazellerstr.64,Rbgg.3	2225	3225	24	2 600,00	2 500,00	2 703,42	2 600,00	2 500,00	2 703,42

		MVAG		VC QU	Ergebnisvoranschlag			Finanzierungsvoranschlag		
		EH	FH		VA 2025	VA 2024	RA 2023	VA 2025	VA 2024	RA 2023
1/853000-728500	Betriebskosten Rauchenberggasse 5	2225	3225	24	2 700,00	2 600,00	2 180,55	2 700,00	2 600,00	2 180,55
1/853000-728600	Betriebskosten Rathausplatz 5 neu	2225	3225	24	5 300,00	5 200,00	5 506,25	5 300,00	5 200,00	5 810,25
1/853000-728700	Betriebskosten Sportplatz 7	2225	3225	24	100,00	100,00	90,34	100,00	100,00	90,34
1/853000-768000	Zuschuss für Übersiedlung	2234	3234	27	9 900,00	10 500,00	10 032,91	9 900,00	10 500,00	10 032,91
<b>SU 22 / 32</b>	<b>Summe Aufwendungen / Auszahlungen operative Gebarung</b>				<b>320 000,00</b>	<b>384 100,00</b>	<b>342 411,02</b>	<b>263 400,00</b>	<b>327 200,00</b>	<b>285 663,89</b>
<b>SA 0 / SA 1</b>	<b>(0) Nettoergebnis (21 - 22) / (1) Geldfluss operative Gebarung (31 - 32)</b>				<b>8 800,00</b>	<b>-171 100,00</b>	<b>-120 351,34</b>	<b>-24 600,00</b>	<b>-114 200,00</b>	<b>-64 267,09</b>
<b>SA01</b>	<b>Saldo (01) Haushaltsrücklagen (230 - 240)</b>				<b>0,00</b>	<b>0,00</b>	<b>0,00</b>	<b>0,00</b>	<b>0,00</b>	<b>0,00</b>
<b>SA00</b>	<b>Saldo (00) Nettoergebnis nach Haushaltsrücklagen (Saldo 0 + Saldo 01)</b>				<b>8 800,00</b>	<b>-171 100,00</b>	<b>-120 351,34</b>			
<b>Investive Gebarung</b>										
2/853000+802000	Veräußerungen von Gebäuden und Bauten			3313				90 000,00		
<b>SU 33</b>	<b>Summe Einzahlungen investive Gebarung</b>							<b>90 000,00</b>	<b>0,00</b>	<b>0,00</b>
<b>SU 34</b>	<b>Summe Auszahlungen investive Gebarung</b>							<b>0,00</b>	<b>0,00</b>	<b>0,00</b>
<b>SA2</b>	<b>Saldo (2) Geldfluss aus der Investiven Gebarung (33 - 34)</b>							<b>90 000,00</b>	<b>0,00</b>	<b>0,00</b>
<b>SA3</b>	<b>Saldo (3) Nettofinanzierungssaldo (Saldo 1 + Saldo 2)</b>							<b>65 400,00</b>	<b>-114 200,00</b>	<b>-64 267,09</b>
<b>Finanzierungstätigkeit</b>										
<b>SU 35</b>	<b>Summe Einzahlungen aus der Finanzierungstätigkeit</b>							<b>0,00</b>	<b>0,00</b>	<b>0,00</b>
1/853000-346000/42	Bankdarlehen Tilgung			3614 65				1 300,00	1 200,00	1 150,51
<b>SU 36</b>	<b>Summe Auszahlungen aus der Finanzierungstätigkeit</b>							<b>1 300,00</b>	<b>1 200,00</b>	<b>1 150,51</b>
<b>SA4</b>	<b>Saldo (4) Geldfluss aus der Finanzierungstätigkeit (35 - 36)</b>							<b>-1 300,00</b>	<b>-1 200,00</b>	<b>-1 150,51</b>
<b>SA5</b>	<b>Saldo (5) Geldfluss aus der voranschlagswirksamen Gebarung (Saldo 3 + Saldo 4)</b>							<b>64 100,00</b>	<b>-115 400,00</b>	<b>-65 417,60</b>
<b>89 Wirtschaftliche Unternehmungen (Fortsetzung)</b>										
<b>894 Stadthallen, Kongresshäuser</b>										
<b>894000 Volksheim</b>										
<b>Operative Gebarung</b>										
2/894000+810100	Einnahmen Kegelbahn	2114	3114	13	1 000,00	600,00	573,33	1 000,00	600,00	573,33
2/894000+811000	Erlöse aus Vermietungen	2115	3115	14	27 000,00	17 000,00	26 316,04	27 000,00	17 000,00	25 737,71
2/894000+827000	Kostensätze für die Überlassung von Bediensteten an Dritte - Personalkostensätze	2116	3116	18			639,65			639,65
2/894000+863000	Zuschüsse von AMS und AUVA	2121	3121	15			2 354,86			2 687,00
6/894000+899000	Entnahmen aus Verrechnungsrücklagen zwischen VH Straßenbau u. VH Volksheim	2116		1	5 000,00	51 700,00				
<b>SU 21 / 31</b>	<b>Summe Erträge / Einzahlungen operative Gebarung</b>				<b>33 000,00</b>	<b>69 300,00</b>	<b>29 883,88</b>	<b>28 000,00</b>	<b>17 600,00</b>	<b>29 637,69</b>
1/894000-400000	Geringwertige Wirtschaftsgüter	2221	3221	23	5 000,00	6 500,00	970,22	5 000,00	6 500,00	970,22
1/894000-400100	Dienstbekleidung	2221	3221	23	100,00	100,00	28,33	100,00	100,00	28,33



		MVAG		VC QU	Ergebnisvoranschlag			Finanzierungsvoranschlag		
		EH	FH		VA 2025	VA 2024	RA 2023	VA 2025	VA 2024	RA 2023
1/894000-454000	Reinigungsmaterial	2221	3221	23	2 400,00	2 400,00	1 330,89	2 400,00	2 400,00	1 463,12
1/894000-459000	Sonstige Verbrauchsgüter	2221	3221	23	600,00	600,00	661,96	600,00	600,00	649,65
1/894000-511000	Bezüge der Vertragsbediensteten in handwerklicher Verwendung	2211	3211	20	43 600,00	35 400,00	46 741,40	43 600,00	35 400,00	46 741,40
1/894000-523000	Geldbezüge der nicht ganzjährig beschäftigten Arbeiter	2211	3211	20	1 200,00	1 500,00		1 200,00	1 500,00	
1/894000-580000	Dienstgeberbeiträge zum Ausgleichsfonds für Familienbeihilfen	2212	3212	20	1 700,00	1 400,00	1 739,86	1 700,00	1 400,00	1 739,86
1/894000-582000	Dgbtg Sozialversicherung	2212	3212	20	9 200,00	7 700,00	11 211,59	9 200,00	7 700,00	11 211,59
1/894000-600000	Stromkosten	2222	3222	24	6 500,00	15 000,00	13 603,47	6 500,00	15 000,00	13 603,47
1/894000-600100	Fernwärme	2222	3222	24	23 600,00	26 000,00	21 690,04	23 600,00	26 000,00	23 980,14
1/894000-614000	Instandhaltung der Gebäude	2224	3224	24	2 500,00	2 000,00	1 391,94	2 500,00	2 000,00	1 391,94
1/894000-618000	Instandhaltung von Betriebsausstattung	2224	3224	24	5 000,00	9 000,00	7 993,92	5 000,00	9 000,00	7 993,92
1/894000-631000	Telekommunikationsdienste	2222	3222	24	1 100,00	1 000,00	885,88	1 100,00	1 000,00	843,56
1/894000-670000	Versicherungen	2222	3222	24	9 100,00	8 200,00	7 931,01	9 100,00	8 200,00	7 931,01
1/894000-680000	Planmäßige Abschreibung	2226			21 800,00	20 700,00	20 845,39			
1/894000-710000	Öffentliche Abgaben	2225	3225	24	2 200,00	2 200,00	2 334,66	2 200,00	2 200,00	2 334,66
1/894000-711000	Geb. für die Ben. von Gde.Einrichtungen u. -anlag. gem. FAG (Ausgabe)	2225	3225	24	6 800,00	6 600,00	6 285,56	6 800,00	6 600,00	6 285,56
<b>SU 22 / 32</b>	<b>Summe Aufwendungen / Auszahlungen operative Gebarung</b>				<b>142 400,00</b>	<b>146 300,00</b>	<b>145 646,12</b>	<b>120 600,00</b>	<b>125 600,00</b>	<b>127 168,43</b>
<b>SA 0 / SA 1</b>	<b>(0) Nettoergebnis (21 - 22) / (1) Geldfluss operative Gebarung (31 - 32)</b>				<b>-109 400,00</b>	<b>-77 000,00</b>	<b>-115 762,24</b>	<b>-92 600,00</b>	<b>-108 000,00</b>	<b>-97 530,74</b>
<b>SA01</b>	<b>Saldo (01) Haushaltsrücklagen (230 - 240)</b>				<b>0,00</b>	<b>0,00</b>	<b>0,00</b>	<b>0,00</b>	<b>0,00</b>	<b>0,00</b>
<b>SA00</b>	<b>Saldo (00) Nettoergebnis nach Haushaltsrücklagen (Saldo 0 + Saldo 01)</b>				<b>-109 400,00</b>	<b>-77 000,00</b>	<b>-115 762,24</b>			
<b>Investive Gebarung</b>										
<b>SU 33</b>	<b>Summe Einzahlungen investive Gebarung</b>							<b>0,00</b>	<b>0,00</b>	<b>0,00</b>
5/894000-005000	Außenstiege Volksheim Hinterausgang		3412	1 40					25 000,00	
5/894000-010100	Dach Eingang Volksheim		3413	1 40				25 000,00	22 500,00	17 728,99
1/894000-042000	Betriebsausstattung		3415	2 41				4 000,00	6 200,00	1 136,80
5/894000-050100	Schließanlage		3412	1					10 000,00	
<b>SU 34</b>	<b>Summe Auszahlungen investive Gebarung</b>							<b>29 000,00</b>	<b>63 700,00</b>	<b>18 865,79</b>
<b>SA2</b>	<b>Saldo (2) Geldfluss aus der Investiven Gebarung (33 - 34)</b>							<b>-29 000,00</b>	<b>-63 700,00</b>	<b>-18 865,79</b>
<b>SA3</b>	<b>Saldo (3) Nettofinanzierungssaldo (Saldo 1 + Saldo 2)</b>							<b>-121 600,00</b>	<b>-171 700,00</b>	<b>-116 396,53</b>
<b>Finanzierungstätigkeit</b>										
<b>SU 35</b>	<b>Summe Einzahlungen aus der Finanzierungstätigkeit</b>							<b>0,00</b>	<b>0,00</b>	<b>0,00</b>
<b>SU 36</b>	<b>Summe Auszahlungen aus der Finanzierungstätigkeit</b>							<b>0,00</b>	<b>0,00</b>	<b>0,00</b>
<b>SA4</b>	<b>Saldo (4) Geldfluss aus der Finanzierungstätigkeit (35 - 36)</b>							<b>0,00</b>	<b>0,00</b>	<b>0,00</b>
<b>SA5</b>	<b>Saldo (5) Geldfluss aus der voranschlagswirksamen Gebarung (Saldo 3 + Saldo 4)</b>							<b>-121 600,00</b>	<b>-171 700,00</b>	<b>-116 396,53</b>

		MVAG		VC QU	Ergebnisvoranschlag			Finanzierungsvoranschlag		
		EH	FH		VA 2025	VA 2024	RA 2023	VA 2025	VA 2024	RA 2023
<b>9 Finanzwirtschaft</b>										
<b>90</b>	<b>Gesonderte Verwaltung</b>									
<b>900</b>	<b>Gesonderte Verwaltung</b>									
<b>900000</b>	<b>Gesonderte Verwaltung</b>									
<b>Operative Gebarung</b>										
2/900000+816000	Kostenbeiträge (Kostensätze) für sonstige Leistungen	2114	3114	13	14 200,00	13 800,00	13 040,42	14 200,00	13 800,00	13 040,42
2/900000+817000	Erträge aus der Auflösung von Abfertigungsrückstellungen	2117					1 625,07			
2/900000+829000	Sonstige Einnahmen	2116	3116	18			25,67			25,67
<b>SU 21 / 31</b>	<b>Summe Erträge / Einzahlungen operative Gebarung</b>				<b>14 200,00</b>	<b>13 800,00</b>	<b>14 691,16</b>	<b>14 200,00</b>	<b>13 800,00</b>	<b>13 066,09</b>
1/900000-400000	Geringwertige Wirtschaftsgüter	2221	3221	23	800,00	1 000,00	95,75	800,00	1 000,00	95,75
1/900000-456000	Schreib- und Büromittel	2221	3221	23	800,00	800,00	803,21	800,00	800,00	803,21
1/900000-457000	Druckwerke, Gesetzesblätter, Zeitschriften 10%	2221	3221	23	100,00	300,00		100,00	300,00	
1/900000-510000	Bezüge Vertragsbedienstete in der Verwaltung	2211	3211	20	128 900,00	119 300,00	107 111,25	128 900,00	119 300,00	107 111,25
1/900000-580000	Dienstgeberbeiträge zum Ausgleichsfonds für Familienbeihilfen	2212	3212	20	4 800,00	4 500,00	3 956,43	4 800,00	4 500,00	3 956,43
1/900000-582000	Dgbtg Sozialversicherung	2212	3212	20	27 000,00	25 100,00	22 638,12	27 000,00	25 100,00	22 638,12
1/900000-592000	Dotierung von Rückstellungen für Jubiläumswendungen	2214			1 000,00	400,00				
1/900000-680000	Planmäßige Abschreibung	2226				100,00	134,94			
1/900000-724000	Reisegebühren	2225	3225	24	200,00	500,00	176,31	200,00	500,00	176,31
1/900000-728000	Entgelte für sonstige Leistungen Firmen	2225	3225	24	8 600,00	8 400,00	9 287,20	8 600,00	8 400,00	9 291,35
<b>SU 22 / 32</b>	<b>Summe Aufwendungen / Auszahlungen operative Gebarung</b>				<b>172 200,00</b>	<b>160 400,00</b>	<b>144 203,21</b>	<b>171 200,00</b>	<b>159 900,00</b>	<b>144 072,42</b>
<b>SA 0 / SA 1</b>	<b>(0) Nettoergebnis (21 - 22) / (1) Geldfluss operative Gebarung (31 - 32)</b>				<b>-158 000,00</b>	<b>-146 600,00</b>	<b>-129 512,05</b>	<b>-157 000,00</b>	<b>-146 100,00</b>	<b>-131 006,33</b>
<b>SA01</b>	<b>Saldo (01) Haushaltsrücklagen (230 - 240)</b>				<b>0,00</b>	<b>0,00</b>	<b>0,00</b>	<b>0,00</b>	<b>0,00</b>	<b>0,00</b>
<b>SA00</b>	<b>Saldo (00) Nettoergebnis nach Haushaltsrücklagen (Saldo 0 + Saldo 01)</b>				<b>-158 000,00</b>	<b>-146 600,00</b>	<b>-129 512,05</b>			
<b>Investive Gebarung</b>										
<b>SU 33</b>	<b>Summe Einzahlungen investive Gebarung</b>							<b>0,00</b>	<b>0,00</b>	<b>0,00</b>
1/900000-042000	Amtsausstattung		3415	2 41					800,00	
<b>SU 34</b>	<b>Summe Auszahlungen investive Gebarung</b>							<b>0,00</b>	<b>800,00</b>	<b>0,00</b>
<b>SA2</b>	<b>Saldo (2) Geldfluss aus der Investiven Gebarung (33 - 34)</b>							<b>0,00</b>	<b>-800,00</b>	<b>0,00</b>
<b>SA3</b>	<b>Saldo (3) Nettofinanzierungssaldo (Saldo 1 + Saldo 2)</b>							<b>-157 000,00</b>	<b>-146 900,00</b>	<b>-131 006,33</b>
<b>Finanzierungstätigkeit</b>										
<b>SU 35</b>	<b>Summe Einzahlungen aus der Finanzierungstätigkeit</b>							<b>0,00</b>	<b>0,00</b>	<b>0,00</b>
<b>SU 36</b>	<b>Summe Auszahlungen aus der Finanzierungstätigkeit</b>							<b>0,00</b>	<b>0,00</b>	<b>0,00</b>

		MVAG VC QU			Ergebnisvoranschlag			Finanzierungsvoranschlag		
		EH	FH		VA 2025	VA 2024	RA 2023	VA 2025	VA 2024	RA 2023
SA4	Saldo (4) Geldfluss aus der Finanzierungstätigkeit (35 – 36)							0,00	0,00	0,00
SA5	Saldo (5) Geldfluss aus der voranschlagswirksamen Gebarung (Saldo 3 + Saldo 4)							-157 000,00	-146 900,00	-131 006,33
<b>91</b>	<b>Kapitalvermögen und Stiftungen ohne eigene Rechtspersönlichkeit</b>									
910	Geldverkehr									
910000	Geldverkehr									
<b>Operative Gebarung</b>										
2/910000+823000	Zinsen der Giro- und Spargirokonten	2131	3131	14	500,00	14 700,00	3 744,42	500,00	14 700,00	3 744,42
<b>SU 21 / 31</b>	<b>Summe Erträge / Einzahlungen operative Gebarung</b>				<b>500,00</b>	<b>14 700,00</b>	<b>3 744,42</b>	<b>500,00</b>	<b>14 700,00</b>	<b>3 744,42</b>
1/910000-659000	Geldverkehrsspesen	2244	3244	24	4 600,00	4 500,00	3 968,16	4 600,00	4 500,00	3 968,16
1/910000-659100	EURO-Rundungsdifferenz	2244	3244	24			0,03			0,03
1/910000-710200	Kapitalertragsteuer	2225	3225	24	500,00	5 600,00	936,11	500,00	5 600,00	936,11
<b>SU 22 / 32</b>	<b>Summe Aufwendungen / Auszahlungen operative Gebarung</b>				<b>5 100,00</b>	<b>10 100,00</b>	<b>4 904,30</b>	<b>5 100,00</b>	<b>10 100,00</b>	<b>4 904,30</b>
<b>SA 0 / SA 1</b>	<b>(0) Nettoergebnis (21 - 22) / (1) Geldfluss operative Gebarung (31 – 32)</b>				<b>-4 600,00</b>	<b>4 600,00</b>	<b>-1 159,88</b>	<b>-4 600,00</b>	<b>4 600,00</b>	<b>-1 159,88</b>
SA01	Saldo (01) Haushaltsrücklagen (230 - 240)				0,00	0,00	0,00	0,00	0,00	0,00
SA00	Saldo (00) Nettoergebnis nach Haushaltsrücklagen (Saldo 0 + Saldo 01)				-4 600,00	4 600,00	-1 159,88			
<b>Investive Gebarung</b>										
SU 33	Summe Einzahlungen investive Gebarung							0,00	0,00	0,00
SU 34	Summe Auszahlungen investive Gebarung							0,00	0,00	0,00
SA2	Saldo (2) Geldfluss aus der Investiven Gebarung (33 – 34)							0,00	0,00	0,00
SA3	Saldo (3) Nettofinanzierungssaldo (Saldo 1 + Saldo 2)							-4 600,00	4 600,00	-1 159,88
<b>Finanzierungstätigkeit</b>										
SU 35	Summe Einzahlungen aus der Finanzierungstätigkeit							0,00	0,00	0,00
SU 36	Summe Auszahlungen aus der Finanzierungstätigkeit							0,00	0,00	0,00
SA4	Saldo (4) Geldfluss aus der Finanzierungstätigkeit (35 – 36)							0,00	0,00	0,00
SA5	Saldo (5) Geldfluss aus der voranschlagswirksamen Gebarung (Saldo 3 + Saldo 4)							-4 600,00	4 600,00	-1 159,88
<b>912</b>	<b>Rücklagen (soweit nicht aufteilbar)</b>									
912000	Rücklagen									
<b>Operative Gebarung</b>										
<b>SU 21 / 31</b>	<b>Summe Erträge / Einzahlungen operative Gebarung</b>				<b>0,00</b>	<b>0,00</b>	<b>0,00</b>	<b>0,00</b>	<b>0,00</b>	<b>0,00</b>
1/912000-710200	Kapitalertragsteuer	2225	3225	24		100,00			100,00	
<b>SU 22 / 32</b>	<b>Summe Aufwendungen / Auszahlungen operative Gebarung</b>				<b>0,00</b>	<b>100,00</b>	<b>0,00</b>	<b>0,00</b>	<b>100,00</b>	<b>0,00</b>
<b>SA 0 / SA 1</b>	<b>(0) Nettoergebnis (21 - 22) / (1) Geldfluss operative Gebarung (31 – 32)</b>				<b>0,00</b>	<b>-100,00</b>	<b>0,00</b>	<b>0,00</b>	<b>-100,00</b>	<b>0,00</b>
2/912000+895001	Entnahmen von allgemeinen Haushaltsrücklagen	2301				200 000,00				

		MVAG		VC QU	Ergebnisvoranschlag			Finanzierungsvoranschlag		
		EH	FH		VA 2025	VA 2024	RA 2023	VA 2025	VA 2024	RA 2023
2/912000+895009	Entnahmen von allgemeinen Haushaltsrücklagen	2301					912 402,14			
1/912000-795001	Zuweisung an allgemeine Haushaltsrücklagen	2401			13 300,00					
<b>SA01</b>	<b>Saldo (01) Haushaltsrücklagen (230 - 240)</b>				<b>-13 300,00</b>	<b>200 000,00</b>	<b>912 402,14</b>	<b>0,00</b>	<b>0,00</b>	<b>0,00</b>
<b>SA00</b>	<b>Saldo (00) Nettoergebnis nach Haushaltsrücklagen (Saldo 0 + Saldo 01)</b>				<b>-13 300,00</b>	<b>199 900,00</b>	<b>912 402,14</b>			
<b>Investive Gebarung</b>										
2/912000+288000	Rückzahlung Innere Anleihen/Darlehen (Forderung)		3321					13 300,00		
<b>SU 33</b>	<b>Summe Einzahlungen investive Gebarung</b>							<b>13 300,00</b>	<b>0,00</b>	<b>0,00</b>
1/912000-288000	Gewährung Innere Anleihen/Darlehen (Forderung)		3421						200 000,00	
<b>SU 34</b>	<b>Summe Auszahlungen investive Gebarung</b>							<b>0,00</b>	<b>200 000,00</b>	<b>0,00</b>
<b>SA2</b>	<b>Saldo (2) Geldfluss aus der Investiven Gebarung (33 – 34)</b>							<b>13 300,00</b>	<b>-200 000,00</b>	<b>0,00</b>
<b>SA3</b>	<b>Saldo (3) Nettofinanzierungssaldo (Saldo 1 + Saldo 2)</b>							<b>13 300,00</b>	<b>-200 100,00</b>	<b>0,00</b>
<b>Finanzierungstätigkeit</b>										
<b>SU 35</b>	<b>Summe Einzahlungen aus der Finanzierungstätigkeit</b>							<b>0,00</b>	<b>0,00</b>	<b>0,00</b>
<b>SU 36</b>	<b>Summe Auszahlungen aus der Finanzierungstätigkeit</b>							<b>0,00</b>	<b>0,00</b>	<b>0,00</b>
<b>SA4</b>	<b>Saldo (4) Geldfluss aus der Finanzierungstätigkeit (35 – 36)</b>							<b>0,00</b>	<b>0,00</b>	<b>0,00</b>
<b>SA5</b>	<b>Saldo (5) Geldfluss aus der voranschlagswirksamen Gebarung (Saldo 3 + Saldo 4)</b>							<b>13 300,00</b>	<b>-200 100,00</b>	<b>0,00</b>
<b>92</b>	<b>Öffentliche Abgaben</b>									
<b>920</b>	<b>Ausschließliche Gemeindeabgaben</b>									
<b>920000</b>	<b>Ausschließliche Gemeindeabgaben</b>									
<b>Operative Gebarung</b>										
2/920000+816100	NÖ Seuchenvorsorgeabgabe Gemeindeanteil	2114	3114	13	1 300,00	1 200,00	1 294,75	1 300,00	1 200,00	1 294,75
2/920000+830000	Grundsteuer A	2111	3111	10	2 000,00	1 900,00	1 908,71	2 000,00	1 900,00	1 881,66
2/920000+831000	Grundsteuer B	2111	3111	10	201 000,00	201 000,00	200 599,22	201 000,00	201 000,00	199 557,56
2/920000+833100	Kommunalsteuer	2111	3111	10	1 852 000,00	1 800 000,00	1 775 872,97	1 852 000,00	1 800 000,00	1 766 263,68
2/920000+837000	Lustbarkeitsabgabe	2111	3111	10	15 000,00	12 000,00	16 718,40	15 000,00	12 000,00	6 775,00
2/920000+838000	Hundeabgabe	2111	3111	10	7 200,00	7 000,00	7 280,78	7 200,00	7 000,00	6 884,24
2/920000+841000	Abgabe für die Benützung von Gemeindegrund	2111	3111	10	38 000,00	33 800,00	33 731,16	38 000,00	33 800,00	33 586,21
2/920000+849000	Mahngebühren, Säumniszuschläge	2111	3111	10	1 200,00	1 200,00	1 523,98	1 200,00	1 200,00	1 615,03
2/920000+849100	Stundungszinsen	2111	3111	10	1 200,00	1 200,00	1 853,81	1 200,00	1 200,00	1 904,71
2/920000+850000	Aufschließungsbeiträge (gem.§ 14 NÖ Bauordnung)	2111	3111	10	18 000,00	20 000,00	9 371,74	18 000,00	20 000,00	15 687,93
2/920000+856000	Verwaltungsabgabe	2111	3111	10	6 600,00	6 500,00	9 761,17	6 600,00	6 500,00	9 605,63

	MVAG	VC	QU	Ergebnisvoranschlag			Finanzierungsvoranschlag					
				EH	FH	VA 2025	VA 2024	RA 2023	VA 2025	VA 2024	RA 2023	
2/920000+856100				2111	3111	10	1 400,00	1 200,00	1 874,00	1 400,00	1 200,00	1 261,00
<b>SU 21 / 31</b>				<b>Summe Erträge / Einzahlungen operative Gebarung</b>			<b>2 144 900,00</b>	<b>2 087 000,00</b>	<b>2 061 790,69</b>	<b>2 144 900,00</b>	<b>2 087 000,00</b>	<b>2 046 317,40</b>
1/920000-710000				2225	3225	24	500,00	500,00		500,00	500,00	
<b>SU 22 / 32</b>				<b>Summe Aufwendungen / Auszahlungen operative Gebarung</b>			<b>500,00</b>	<b>500,00</b>	<b>0,00</b>	<b>500,00</b>	<b>500,00</b>	<b>0,00</b>
<b>SA 0 / SA 1</b>				<b>(0) Nettoergebnis (21 - 22) / (1) Geldfluss operative Gebarung (31 - 32)</b>			<b>2 144 400,00</b>	<b>2 086 500,00</b>	<b>2 061 790,69</b>	<b>2 144 400,00</b>	<b>2 086 500,00</b>	<b>2 046 317,40</b>
<b>SA01</b>				<b>Saldo (01) Haushaltsrücklagen (230 - 240)</b>			<b>0,00</b>	<b>0,00</b>	<b>0,00</b>	<b>0,00</b>	<b>0,00</b>	<b>0,00</b>
<b>SA00</b>				<b>Saldo (00) Nettoergebnis nach Haushaltsrücklagen (Saldo 0 + Saldo 01)</b>			<b>2 144 400,00</b>	<b>2 086 500,00</b>	<b>2 061 790,69</b>			
<b>Investive Gebarung</b>												
<b>SU 33</b>				<b>Summe Einzahlungen investive Gebarung</b>						<b>0,00</b>	<b>0,00</b>	<b>0,00</b>
<b>SU 34</b>				<b>Summe Auszahlungen investive Gebarung</b>						<b>0,00</b>	<b>0,00</b>	<b>0,00</b>
<b>SA2</b>				<b>Saldo (2) Geldfluss aus der Investiven Gebarung (33 - 34)</b>						<b>0,00</b>	<b>0,00</b>	<b>0,00</b>
<b>SA3</b>				<b>Saldo (3) Nettofinanzierungssaldo (Saldo 1 + Saldo 2)</b>						<b>2 144 400,00</b>	<b>2 086 500,00</b>	<b>2 046 317,40</b>
<b>Finanzierungstätigkeit</b>												
<b>SU 35</b>				<b>Summe Einzahlungen aus der Finanzierungstätigkeit</b>						<b>0,00</b>	<b>0,00</b>	<b>0,00</b>
<b>SU 36</b>				<b>Summe Auszahlungen aus der Finanzierungstätigkeit</b>						<b>0,00</b>	<b>0,00</b>	<b>0,00</b>
<b>SA4</b>				<b>Saldo (4) Geldfluss aus der Finanzierungstätigkeit (35 - 36)</b>						<b>0,00</b>	<b>0,00</b>	<b>0,00</b>
<b>SA5</b>				<b>Saldo (5) Geldfluss aus der voranschlagswirksamen Gebarung (Saldo 3 + Saldo 4)</b>						<b>2 144 400,00</b>	<b>2 086 500,00</b>	<b>2 046 317,40</b>
<b>921</b>				<b>Zwischen Ländern und Gemeinden geteilte Abgaben</b>								
<b>921000</b>				<b>Zwischen Ländern und Gemeinden geteilte Abgaben</b>								
<b>Operative Gebarung</b>												
2/921000+834000				2111	3111	10	5 000,00	1 600,00	1 499,56	5 000,00	1 600,00	1 499,56
2/921000+861000				2121	3121	15	12 000,00	2 600,00	21 398,93	12 000,00	2 600,00	21 398,93
				Land NÖ Interessentenbeitr.								
<b>SU 21 / 31</b>				<b>Summe Erträge / Einzahlungen operative Gebarung</b>			<b>17 000,00</b>	<b>4 200,00</b>	<b>22 898,49</b>	<b>17 000,00</b>	<b>4 200,00</b>	<b>22 898,49</b>
<b>SU 22 / 32</b>				<b>Summe Aufwendungen / Auszahlungen operative Gebarung</b>			<b>0,00</b>	<b>0,00</b>	<b>0,00</b>	<b>0,00</b>	<b>0,00</b>	<b>0,00</b>
<b>SA 0 / SA 1</b>				<b>(0) Nettoergebnis (21 - 22) / (1) Geldfluss operative Gebarung (31 - 32)</b>			<b>17 000,00</b>	<b>4 200,00</b>	<b>22 898,49</b>	<b>17 000,00</b>	<b>4 200,00</b>	<b>22 898,49</b>
<b>SA01</b>				<b>Saldo (01) Haushaltsrücklagen (230 - 240)</b>			<b>0,00</b>	<b>0,00</b>	<b>0,00</b>	<b>0,00</b>	<b>0,00</b>	<b>0,00</b>
<b>SA00</b>				<b>Saldo (00) Nettoergebnis nach Haushaltsrücklagen (Saldo 0 + Saldo 01)</b>			<b>17 000,00</b>	<b>4 200,00</b>	<b>22 898,49</b>			
<b>Investive Gebarung</b>												
<b>SU 33</b>				<b>Summe Einzahlungen investive Gebarung</b>						<b>0,00</b>	<b>0,00</b>	<b>0,00</b>
<b>SU 34</b>				<b>Summe Auszahlungen investive Gebarung</b>						<b>0,00</b>	<b>0,00</b>	<b>0,00</b>
<b>SA2</b>				<b>Saldo (2) Geldfluss aus der Investiven Gebarung (33 - 34)</b>						<b>0,00</b>	<b>0,00</b>	<b>0,00</b>
<b>SA3</b>				<b>Saldo (3) Nettofinanzierungssaldo (Saldo 1 + Saldo 2)</b>						<b>17 000,00</b>	<b>4 200,00</b>	<b>22 898,49</b>
<b>Finanzierungstätigkeit</b>												
<b>SU 35</b>				<b>Summe Einzahlungen aus der Finanzierungstätigkeit</b>						<b>0,00</b>	<b>0,00</b>	<b>0,00</b>
<b>SU 36</b>				<b>Summe Auszahlungen aus der Finanzierungstätigkeit</b>						<b>0,00</b>	<b>0,00</b>	<b>0,00</b>

		MVAG VC QU			Ergebnisvoranschlag			Finanzierungsvoranschlag		
		EH	FH		VA 2025	VA 2024	RA 2023	VA 2025	VA 2024	RA 2023
<b>SA4</b>	<b>Saldo (4) Geldfluss aus der Finanzierungstätigkeit (35 – 36)</b>							<b>0,00</b>	<b>0,00</b>	<b>0,00</b>
<b>SA5</b>	<b>Saldo (5) Geldfluss aus der voranschlagswirksamen Gebarung (Saldo 3 + Saldo 4)</b>							<b>17 000,00</b>	<b>4 200,00</b>	<b>22 898,49</b>
<b>925</b>	<b>Ertragsanteile an gemeinschaftlichen Bundesabgaben</b>									
<b>925000</b>	<b>Ertragsanteile</b>									
<b>Operative Gebarung</b>										
2/925000+859000	Ertragsanteile nach ABVS	2112	3112	11	3 446 000,00	3 445 300,00	3 391 878,81	3 446 000,00	3 445 300,00	3 391 878,81
2/925000+859400	Ertragsanteile an der Einkommenssteuer	2112	3112	11	20 000,00	20 000,00	39 979,15	20 000,00	20 000,00	39 979,15
<b>SU 21 / 31</b>	<b>Summe Erträge / Einzahlungen operative Gebarung</b>				<b>3 466 000,00</b>	<b>3 465 300,00</b>	<b>3 431 857,96</b>	<b>3 466 000,00</b>	<b>3 465 300,00</b>	<b>3 431 857,96</b>
<b>SU 22 / 32</b>	<b>Summe Aufwendungen / Auszahlungen operative Gebarung</b>				<b>0,00</b>	<b>0,00</b>	<b>0,00</b>	<b>0,00</b>	<b>0,00</b>	<b>0,00</b>
<b>SA 0 / SA 1</b>	<b>(0) Nettoergebnis (21 - 22) / (1) Geldfluss operative Gebarung (31 – 32)</b>				<b>3 466 000,00</b>	<b>3 465 300,00</b>	<b>3 431 857,96</b>	<b>3 466 000,00</b>	<b>3 465 300,00</b>	<b>3 431 857,96</b>
<b>SA01</b>	<b>Saldo (01) Haushaltsrücklagen (230 - 240)</b>				<b>0,00</b>	<b>0,00</b>	<b>0,00</b>	<b>0,00</b>	<b>0,00</b>	<b>0,00</b>
<b>SA00</b>	<b>Saldo (00) Nettoergebnis nach Haushaltsrücklagen (Saldo 0 + Saldo 01)</b>				<b>3 466 000,00</b>	<b>3 465 300,00</b>	<b>3 431 857,96</b>			
<b>Investive Gebarung</b>										
<b>SU 33</b>	<b>Summe Einzahlungen investive Gebarung</b>							<b>0,00</b>	<b>0,00</b>	<b>0,00</b>
<b>SU 34</b>	<b>Summe Auszahlungen investive Gebarung</b>							<b>0,00</b>	<b>0,00</b>	<b>0,00</b>
<b>SA2</b>	<b>Saldo (2) Geldfluss aus der Investiven Gebarung (33 – 34)</b>							<b>0,00</b>	<b>0,00</b>	<b>0,00</b>
<b>SA3</b>	<b>Saldo (3) Nettofinanzierungssaldo (Saldo 1 + Saldo 2)</b>							<b>3 466 000,00</b>	<b>3 465 300,00</b>	<b>3 431 857,96</b>
<b>Finanzierungstätigkeit</b>										
<b>SU 35</b>	<b>Summe Einzahlungen aus der Finanzierungstätigkeit</b>							<b>0,00</b>	<b>0,00</b>	<b>0,00</b>
<b>SU 36</b>	<b>Summe Auszahlungen aus der Finanzierungstätigkeit</b>							<b>0,00</b>	<b>0,00</b>	<b>0,00</b>
<b>SA4</b>	<b>Saldo (4) Geldfluss aus der Finanzierungstätigkeit (35 – 36)</b>							<b>0,00</b>	<b>0,00</b>	<b>0,00</b>
<b>SA5</b>	<b>Saldo (5) Geldfluss aus der voranschlagswirksamen Gebarung (Saldo 3 + Saldo 4)</b>							<b>3 466 000,00</b>	<b>3 465 300,00</b>	<b>3 431 857,96</b>
<b>94</b>	<b>Finanzzuweisungen und Zuschüsse</b>									
<b>940</b>	<b>Bedarfszuweisungen</b>									
<b>940000</b>	<b>Bedarfszuweisungen</b>									
<b>Operative Gebarung</b>										
2/940000+860000	BZ gem. § 6 Abs.1 KIG 2023 Transfers von Bund, Bundesfonds und Bundeskammern	2121	3121	15			26 639,00			26 639,00
2/940000+861000	BZ aus dem Garantiebetrug gem.§ 26 FAG2017 f.2020/2021	2121	3121	15	3 000,00	3 000,00	9 965,65	3 000,00	3 000,00	9 965,65
2/940000+871100	Kapitaltransfers aus Gemeinde-Bedarfszuweisungsmittel II	2121	3121	33			29 830,59			29 830,59
<b>SU 21 / 31</b>	<b>Summe Erträge / Einzahlungen operative Gebarung</b>				<b>3 000,00</b>	<b>3 000,00</b>	<b>66 435,24</b>	<b>3 000,00</b>	<b>3 000,00</b>	<b>66 435,24</b>
<b>SU 22 / 32</b>	<b>Summe Aufwendungen / Auszahlungen operative Gebarung</b>				<b>0,00</b>	<b>0,00</b>	<b>0,00</b>	<b>0,00</b>	<b>0,00</b>	<b>0,00</b>
<b>SA 0 / SA 1</b>	<b>(0) Nettoergebnis (21 - 22) / (1) Geldfluss operative Gebarung (31 – 32)</b>				<b>3 000,00</b>	<b>3 000,00</b>	<b>66 435,24</b>	<b>3 000,00</b>	<b>3 000,00</b>	<b>66 435,24</b>

	MVAG	VC QU	Ergebnisvoranschlag			Finanzierungsvoranschlag					
			EH	FH	VA 2025	VA 2024	RA 2023	VA 2025	VA 2024	RA 2023	
SA01			Saldo (01) Haushaltsrücklagen (230 - 240)			0,00	0,00	0,00	0,00	0,00	0,00
SA00			Saldo (00) Nettoergebnis nach Haushaltsrücklagen (Saldo 0 + Saldo 01)			3 000,00	3 000,00	66 435,24			
<b>Investive Gebarung</b>											
SU 33			Summe Einzahlungen investive Gebarung						0,00	0,00	0,00
SU 34			Summe Auszahlungen investive Gebarung						0,00	0,00	0,00
SA2			Saldo (2) Geldfluss aus der Investiven Gebarung (33 – 34)						0,00	0,00	0,00
SA3			Saldo (3) Nettofinanzierungssaldo (Saldo 1 + Saldo 2)						3 000,00	3 000,00	66 435,24
<b>Finanzierungstätigkeit</b>											
SU 35			Summe Einzahlungen aus der Finanzierungstätigkeit						0,00	0,00	0,00
SU 36			Summe Auszahlungen aus der Finanzierungstätigkeit						0,00	0,00	0,00
SA4			Saldo (4) Geldfluss aus der Finanzierungstätigkeit (35 – 36)						0,00	0,00	0,00
SA5			Saldo (5) Geldfluss aus der voranschlagswirksamen Gebarung (Saldo 3 + Saldo 4)						3 000,00	3 000,00	66 435,24
941			Sonstige Finanzaufweisungen nach dem FAG								
941000			Sonstige Finanzaufweisungen nach dem FAG								
<b>Operative Gebarung</b>											
2/941000+860000			2121	3121	15	30 000,00	122 500,00	17 063,95	30 000,00	122 500,00	17 063,95
			Transfers v.Bund, Bundesfonds und Bundeskammern Strukturfonds §24 FAG 2017								
2/941000+860100			2121	3121		93 000,00			93 000,00		
			Transfers von Bund, Bundesfonds und Bundeskammern FAG2024								
SU 21 / 31			Summe Erträge / Einzahlungen operative Gebarung			123 000,00	122 500,00	17 063,95	123 000,00	122 500,00	17 063,95
SU 22 / 32			Summe Aufwendungen / Auszahlungen operative Gebarung			0,00	0,00	0,00	0,00	0,00	0,00
SA 0 / SA 1			(0) Nettoergebnis (21 - 22) / (1) Geldfluss operative Gebarung (31 – 32)			123 000,00	122 500,00	17 063,95	123 000,00	122 500,00	17 063,95
SA01			Saldo (01) Haushaltsrücklagen (230 - 240)			0,00	0,00	0,00	0,00	0,00	0,00
SA00			Saldo (00) Nettoergebnis nach Haushaltsrücklagen (Saldo 0 + Saldo 01)			123 000,00	122 500,00	17 063,95			
<b>Investive Gebarung</b>											
SU 33			Summe Einzahlungen investive Gebarung						0,00	0,00	0,00
SU 34			Summe Auszahlungen investive Gebarung						0,00	0,00	0,00
SA2			Saldo (2) Geldfluss aus der Investiven Gebarung (33 – 34)						0,00	0,00	0,00
SA3			Saldo (3) Nettofinanzierungssaldo (Saldo 1 + Saldo 2)						123 000,00	122 500,00	17 063,95
<b>Finanzierungstätigkeit</b>											
SU 35			Summe Einzahlungen aus der Finanzierungstätigkeit						0,00	0,00	0,00
SU 36			Summe Auszahlungen aus der Finanzierungstätigkeit						0,00	0,00	0,00
SA4			Saldo (4) Geldfluss aus der Finanzierungstätigkeit (35 – 36)						0,00	0,00	0,00
SA5			Saldo (5) Geldfluss aus der voranschlagswirksamen Gebarung (Saldo 3 + Saldo 4)						123 000,00	122 500,00	17 063,95

		MVAG VC QU		Ergebnisvoranschlag			Finanzierungsvoranschlag		
		EH	FH	VA 2025	VA 2024	RA 2023	VA 2025	VA 2024	RA 2023
<b>945</b>	<b>Sonstige Zuschüsse des Bundes</b>								
<b>945000</b>	<b>Sonstige Zuschüsse des Bundes Förd.digit.Übergang</b>								
<b>Operative Gebarung</b>									
2/945000+860000	Transfers von Bund, Bundesfonds und Bundeskammern	2121	3121	17 100,00			17 100,00		
<b>SU 21 / 31</b>	<b>Summe Erträge / Einzahlungen operative Gebarung</b>			<b>17 100,00</b>	<b>0,00</b>	<b>0,00</b>	<b>17 100,00</b>	<b>0,00</b>	<b>0,00</b>
<b>SU 22 / 32</b>	<b>Summe Aufwendungen / Auszahlungen operative Gebarung</b>			<b>0,00</b>	<b>0,00</b>	<b>0,00</b>	<b>0,00</b>	<b>0,00</b>	<b>0,00</b>
<b>SA 0 / SA 1</b>	<b>(0) Nettoergebnis (21 - 22) / (1) Geldfluss operative Gebarung (31 – 32)</b>			<b>17 100,00</b>	<b>0,00</b>	<b>0,00</b>	<b>17 100,00</b>	<b>0,00</b>	<b>0,00</b>
<b>SA01</b>	<b>Saldo (01) Haushaltsrücklagen (230 - 240)</b>			<b>0,00</b>	<b>0,00</b>	<b>0,00</b>	<b>0,00</b>	<b>0,00</b>	<b>0,00</b>
<b>SA00</b>	<b>Saldo (00) Nettoergebnis nach Haushaltsrücklagen (Saldo 0 + Saldo 01)</b>			<b>17 100,00</b>	<b>0,00</b>	<b>0,00</b>			
<b>Investive Gebarung</b>									
<b>SU 33</b>	<b>Summe Einzahlungen investive Gebarung</b>						<b>0,00</b>	<b>0,00</b>	<b>0,00</b>
<b>SU 34</b>	<b>Summe Auszahlungen investive Gebarung</b>						<b>0,00</b>	<b>0,00</b>	<b>0,00</b>
<b>SA2</b>	<b>Saldo (2) Geldfluss aus der Investiven Gebarung (33 – 34)</b>						<b>0,00</b>	<b>0,00</b>	<b>0,00</b>
<b>SA3</b>	<b>Saldo (3) Nettofinanzierungssaldo (Saldo 1 + Saldo 2)</b>						<b>17 100,00</b>	<b>0,00</b>	<b>0,00</b>
<b>Finanzierungstätigkeit</b>									
<b>SU 35</b>	<b>Summe Einzahlungen aus der Finanzierungstätigkeit</b>						<b>0,00</b>	<b>0,00</b>	<b>0,00</b>
<b>SU 36</b>	<b>Summe Auszahlungen aus der Finanzierungstätigkeit</b>						<b>0,00</b>	<b>0,00</b>	<b>0,00</b>
<b>SA4</b>	<b>Saldo (4) Geldfluss aus der Finanzierungstätigkeit (35 – 36)</b>						<b>0,00</b>	<b>0,00</b>	<b>0,00</b>
<b>SA5</b>	<b>Saldo (5) Geldfluss aus der voranschlagswirksamen Gebarung (Saldo 3 + Saldo 4)</b>						<b>17 100,00</b>	<b>0,00</b>	<b>0,00</b>
<b>98</b>	<b>Haushaltsausgleich</b>								
<b>980</b>	<b>Verrechnung zwischen operativer Gebarung und Projekten</b>								
<b>980000</b>	<b>Verrechnung zwischen operativer Gebarung und Projekten</b>								
<b>Operative Gebarung</b>									
<b>SU 21 / 31</b>	<b>Summe Erträge / Einzahlungen operative Gebarung</b>			<b>0,00</b>	<b>0,00</b>	<b>0,00</b>	<b>0,00</b>	<b>0,00</b>	<b>0,00</b>
1/980000-799000	Zuweisungen an Verrechnungsrücklagen zwischen operativer Gebarung und Projekten	2225			209 000,00				
<b>SU 22 / 32</b>	<b>Summe Aufwendungen / Auszahlungen operative Gebarung</b>			<b>0,00</b>	<b>209 000,00</b>	<b>0,00</b>	<b>0,00</b>	<b>0,00</b>	<b>0,00</b>
<b>SA 0 / SA 1</b>	<b>(0) Nettoergebnis (21 - 22) / (1) Geldfluss operative Gebarung (31 – 32)</b>			<b>0,00</b>	<b>-209 000,00</b>	<b>0,00</b>	<b>0,00</b>	<b>0,00</b>	<b>0,00</b>
<b>SA01</b>	<b>Saldo (01) Haushaltsrücklagen (230 - 240)</b>			<b>0,00</b>	<b>0,00</b>	<b>0,00</b>	<b>0,00</b>	<b>0,00</b>	<b>0,00</b>
<b>SA00</b>	<b>Saldo (00) Nettoergebnis nach Haushaltsrücklagen (Saldo 0 + Saldo 01)</b>			<b>0,00</b>	<b>-209 000,00</b>	<b>0,00</b>			
<b>Investive Gebarung</b>									
<b>SU 33</b>	<b>Summe Einzahlungen investive Gebarung</b>						<b>0,00</b>	<b>0,00</b>	<b>0,00</b>
<b>SU 34</b>	<b>Summe Auszahlungen investive Gebarung</b>						<b>0,00</b>	<b>0,00</b>	<b>0,00</b>
<b>SA2</b>	<b>Saldo (2) Geldfluss aus der Investiven Gebarung (33 – 34)</b>						<b>0,00</b>	<b>0,00</b>	<b>0,00</b>



	MVAG	VC QU	Ergebnisvoranschlag			Finanzierungsvoranschlag					
			EH	FH	VA 2025	VA 2024	RA 2023	VA 2025	VA 2024	RA 2023	
<b>SA3</b>			<b>Saldo (3) Nettofinanzierungssaldo (Saldo 1 + Saldo 2)</b>					<b>0,00</b>	<b>0,00</b>	<b>0,00</b>	
<b>Finanzierungstätigkeit</b>											
<b>SU 35</b>			<b>Summe Einzahlungen aus der Finanzierungstätigkeit</b>					<b>0,00</b>	<b>0,00</b>	<b>0,00</b>	
<b>SU 36</b>			<b>Summe Auszahlungen aus der Finanzierungstätigkeit</b>					<b>0,00</b>	<b>0,00</b>	<b>0,00</b>	
<b>SA4</b>			<b>Saldo (4) Geldfluss aus der Finanzierungstätigkeit (35 – 36)</b>					<b>0,00</b>	<b>0,00</b>	<b>0,00</b>	
<b>SA5</b>			<b>Saldo (5) Geldfluss aus der voranschlagswirksamen Gebarung (Saldo 3 + Saldo 4)</b>					<b>0,00</b>	<b>0,00</b>	<b>0,00</b>	
<b>99</b>			<b>Jahresergebnis, Übergabe und Übernahme des Jahresergebnisses, Abwicklung der Vorjahre</b>								
<b>990</b>			<b>Überschüsse und Abgänge (soweit nicht zugeordnet)</b>								
<b>990000</b>			<b>Überschüsse und Abgänge (soweit nicht zugeordnet)</b>								
<b>Operative Gebarung</b>											
<b>SU 21 / 31</b>			<b>Summe Erträge / Einzahlungen operative Gebarung</b>			<b>0,00</b>	<b>0,00</b>	<b>0,00</b>	<b>0,00</b>	<b>0,00</b>	<b>0,00</b>
<b>SU 22 / 32</b>			<b>Summe Aufwendungen / Auszahlungen operative Gebarung</b>			<b>0,00</b>	<b>0,00</b>	<b>0,00</b>	<b>0,00</b>	<b>0,00</b>	<b>0,00</b>
<b>SA 0 / SA 1</b>			<b>(0) Nettoergebnis (21 - 22) / (1) Geldfluss operative Gebarung (31 – 32)</b>			<b>0,00</b>	<b>0,00</b>	<b>0,00</b>	<b>0,00</b>	<b>0,00</b>	<b>0,00</b>
2/990000+895077			Entnahmen von allgemeinen Haushaltsrücklagen	2301	275 100,00	897 700,00					
1/990000-795077			Zuweisung an allgemeine Haushaltsrücklagen	2401			984 551,26				
<b>SA01</b>			<b>Saldo (01) Haushaltsrücklagen (230 - 240)</b>			<b>275 100,00</b>	<b>897 700,00</b>	<b>-984 551,26</b>	<b>0,00</b>	<b>0,00</b>	<b>0,00</b>
<b>SA00</b>			<b>Saldo (00) Nettoergebnis nach Haushaltsrücklagen (Saldo 0 + Saldo 01)</b>			<b>275 100,00</b>	<b>897 700,00</b>	<b>-984 551,26</b>			
<b>Investive Gebarung</b>											
<b>SU 33</b>			<b>Summe Einzahlungen investive Gebarung</b>					<b>0,00</b>	<b>0,00</b>	<b>0,00</b>	
<b>SU 34</b>			<b>Summe Auszahlungen investive Gebarung</b>					<b>0,00</b>	<b>0,00</b>	<b>0,00</b>	
<b>SA2</b>			<b>Saldo (2) Geldfluss aus der Investiven Gebarung (33 – 34)</b>					<b>0,00</b>	<b>0,00</b>	<b>0,00</b>	
<b>SA3</b>			<b>Saldo (3) Nettofinanzierungssaldo (Saldo 1 + Saldo 2)</b>					<b>0,00</b>	<b>0,00</b>	<b>0,00</b>	
<b>Finanzierungstätigkeit</b>											
<b>SU 35</b>			<b>Summe Einzahlungen aus der Finanzierungstätigkeit</b>					<b>0,00</b>	<b>0,00</b>	<b>0,00</b>	
<b>SU 36</b>			<b>Summe Auszahlungen aus der Finanzierungstätigkeit</b>					<b>0,00</b>	<b>0,00</b>	<b>0,00</b>	
<b>SA4</b>			<b>Saldo (4) Geldfluss aus der Finanzierungstätigkeit (35 – 36)</b>					<b>0,00</b>	<b>0,00</b>	<b>0,00</b>	
<b>SA5</b>			<b>Saldo (5) Geldfluss aus der voranschlagswirksamen Gebarung (Saldo 3 + Saldo 4)</b>					<b>0,00</b>	<b>0,00</b>	<b>0,00</b>	



Haushaltspotential (aufbauend auf der Ergebnisrechnung)



MVAG	Mittelverwendungs- und -aufbringungsgruppen	Mittelaufbringung	Mittelverwendung	Saldo
211	Erträge aus der operativen Verwaltungstätigkeit	7 568 500,00		
212	Erträge aus Transfers	718 700,00		
213	Finanzerträge	500,00		
<b>Summe Erträge (SU 21)</b>		<b>8 287 700,00</b>		
2117	Nicht finanzierungswirksame operative Erträge (Auflösung von Rückstellungen und Aktivierte Eigenleistungen)	-5 200,00		
2127	Nicht finanzierungswirksamer Transferertrag (Auflösung von Investitionszuschüssen)	-129 900,00		
2136	Sonstige nicht finanzierungswirksame Finanzerträge (Auflösung von RS Bewertung von Beteiligungen und aktiven Finanzinstrumenten)			
<b>Nicht finanzwirksame Erträge</b>		<b>-135 100,00</b>		
<b>Finanzwirksame Erträge</b>		<b>8 152 600,00</b>		
221	Personalaufwand		2 320 800,00	
222	Sachaufwand		3 126 300,00	
223	Transferaufwand		3 380 300,00	
224	Finanzaufwand		171 000,00	
<b>Summe Aufwendungen (SU 22)</b>			<b>8 998 400,00</b>	
2214	Nicht finanzierungswirksamer Personalaufwand (Dotierung RS für Abfertigungen, Jubiläum u. nicht konsumierte Urlaube)		-22 600,00	
2226	Nicht finanzierungswirksamer Sachaufwand (inkl. Abschreibungen, Dotierung von RS Prozess, ausstehende Rechnungen)		-1 083 900,00	
2237	Nicht finanzierungswirksamer Transferaufwand (Dotierungen von RS f. Pensionen)			
2245	Nicht finanzierungswirksamer Finanzaufwand (Wertberichtigungen zu Finanzinstrumenten, Aufwendungen aus der Bewertung von Beteiligungen)			
<b>Nicht finanzwirksame Aufwendungen</b>			<b>-1 106 500,00</b>	
<b>Finanzwirksame Aufwendungen</b>			<b>7 891 900,00</b>	
<b>Finanzwirksames Ergebnis</b>		<b>8 152 600,00</b>	<b>7 891 900,00</b>	<b>260 700,00</b>

MVAG	Mittelverwendungs- und -aufbringungsgruppen	Mittelaufbringung	Mittelverwendung	Saldo
332	Einzahlungen aus der Rückzahlung von Darlehen sowie gewährten Vorschüssen (ohne 332x mit Projektcode - Anzahlungen)	13 800,00		
1141	Vorräte ( - Veränderung)			
1142	Gegebene Anzahlungen auf Vorräte ( - Veränderung)			
1540	Passive Rechnungsabgrenzung			
	Einzahlungen der Kontengruppe 000-089, die keinem Projekt mit Projektcode 1 zugeordnet sind			
	Einzahlungen der Kontengruppe 30, die keinem Projekt mit Projektcode 1 zugeordnet sind	81 600,00		
	- Erträge der Kontogruppe 80 mit Projektcode 1			
2301	Entnahmen von Rücklagen endfälliger Darlehen (Kontengruppe 893)			
<b>Jährliche wiederkehrende Einzahlungen</b>		95 400,00		
36	Auszahlungen aus der Finanzierungstätigkeit (ohne Projektcode 1)		263 600,00	
2401	Zuweisung an Rücklagen endfälliger Darlehen (Kontengruppe 793)			
342	Auszahlungen aus der Gewährung von Darlehen sowie gewährten Vorschüssen (ohne 342x mit Projektcode - Anzahlungen)		7 000,00	
1141	Vorräte ( + Veränderung)			
1142	Gegebene Anzahlungen auf Vorräte ( + Veränderung)			
1170	Aktive Rechnungsabgrenzung			
	Auszahlungen (Investitionen) der Kontengruppe 000-083, die keinem Projekt mit Projektcode 1 zugeordnet sind		65 600,00	
<b>Jährliche wiederkehrende Auszahlungen</b>			336 200,00	
	Kontengruppe 871, KT der Ergebnisrechnung, mit Projektcode (BZ)	-281 700,00		
<b>Summe Kapitaltransfers der Ergebnisrechnung</b>		-281 700,00		
<b>H1 Jährliches Haushaltspotential (Eigenmittel)</b>		7 966 300,00	8 228 100,00	<b>-261 800,00</b>
H4VJ Haushaltspotential Vorjahr (Endbestand HP-RL Vorjahr, Konto 935077 = AB)				<b>280 000,00</b>
<b>H2 verfügbares Haushaltspotential (Eigenmittel)</b>				<b>18 200,00</b>

MVAG	Mittelverwendungs- und -aufbringungsgruppen	Mittelaufbringung	Mittelverwendung	Saldo
Information 1 - Berechnung der tatsächlichen Liquidität				
im verfügbaren Haushaltspotential enthaltene Bedarfszuweisungen zur Liquiditätssteigerung aus Kontogruppe 871, KT der Ergebnisrechnung ohne Projektcode				
<b>tatsächlicher Liquiditätsbedarf ohne Rücklagenauflösung (Abgang)</b>		18 200,00		
2401	Zuweisungen an Haushaltsrücklagen (Kontengruppe 794)			
2401	Zuweisungen an Haushaltsrücklagen (Kontengruppe 795)		13 300,00	
<b>Jährliche Aufwände für Rücklagen</b>			13 300,00	
2301	Entnahmen von Haushaltsrücklagen (Kontengruppe 894)			
2301	Entnahmen von Haushaltsrücklagen (Kontengruppe 895)			
<b>Jährliche RL-Erträge f. Investitionen (finanzw.)</b>		0,00		
<b>H3 verfügbares Haushaltspotential (Eigenmittel) nach finanzwirksamen Rücklagen</b>		18 200,00	13 300,00	<b>4 900,00</b>
	- Zuweisungen und Umbuchungen an investive Vorhaben		8 600,00	<b>-8 600,00</b>
	+ Rückführungen und Umbuchungen von investiven Vorhaben	8 600,00		<b>8 600,00</b>
<b>H4 kumuliertes Haushaltspotential (Eigenmittel) Endbestand</b>		26 800,00	21 900,00	<b>4 900,00</b>





Nachweis der Investitionstätigkeit



Vorhaben	Vorhabensbezeichnung	RA Vorjahre	VA 2024	VA 2025	Plan 2026	Plan 2027	Plan 2028	Plan 2029	Plan Gesamt (gerundet)
Konto	Bezeichnung								
<b>2252222</b>	<b>Sonstige Investitionen 2025-2029 (2025 bis 2029)</b>								
	<b>Auszahlungen - Investitionen - Mittelverwendung</b>	<b>0,00</b>	<b>0,00</b>	<b>65 600,00</b>	<b>41 000,00</b>	<b>40 000,00</b>	<b>39 000,00</b>	<b>37 000,00</b>	<b>222 600,00</b>
	<b>Anschaffungs- oder Herstellungskosten</b>	<b>0,00</b>	<b>0,00</b>	<b>65 600,00</b>	<b>41 000,00</b>	<b>40 000,00</b>	<b>39 000,00</b>	<b>37 000,00</b>	<b>222 600,00</b>
1/010000-042000	Amtsausstattung und Einrichtung			12 000,00	7 000,00	5 000,00	5 000,00	7 000,00	36 000,00
1/031000-070000	Aktivierungsfähige Rechte (immaterielle Vermögenswerte)			5 000,00	5 000,00	5 000,00	5 000,00		20 000,00
1/211023-042000	Amts-, Betriebs- und Geschäftsausstattung			2 000,00	2 000,00	2 000,00	2 000,00	2 000,00	10 000,00
1/211023-042100	Ausstattung f. Nachmittagsbetreuung			800,00		1 000,00		1 000,00	2 800,00
1/240000-042000	Betriebsausstattung			1 000,00	1 000,00	1 000,00	1 000,00	1 000,00	5 000,00
1/240100-042000	Betriebsausstattung			1 000,00	1 000,00	1 000,00	1 000,00	1 000,00	5 000,00
1/240200-042000	Einrichtung und Ausstattung			4 000,00	1 000,00	1 000,00	1 000,00	1 000,00	8 000,00
1/423000-042000	Amts-, Betriebs- und Geschäftsausstattung			1 000,00	1 000,00	1 000,00	1 000,00	1 000,00	5 000,00
1/612000-042000	Betriebsausstattung			1 500,00	1 500,00	1 500,00	1 500,00	1 500,00	7 500,00
1/815000-042300	Ausstattung Spielplätze			1 000,00	1 000,00	1 000,00	1 000,00	1 000,00	5 000,00
1/820000-020001	Anschaffung v. Maschinen			3 000,00	2 500,00	2 500,00	2 500,00	2 500,00	13 000,00
1/820000-030001	Werkzeuge			2 500,00	2 500,00	2 500,00	2 500,00	2 500,00	12 500,00
1/820000-042001	Betriebsausstattung			800,00					800,00
1/850000-004003	Erweiterung Wasserbauten			3 000,00	2 000,00	2 000,00	2 000,00	2 000,00	11 000,00
1/850000-020000	Maschinen und maschinelle Anlagen			1 500,00	1 500,00	1 500,00	1 500,00	1 500,00	7 500,00
1/850000-042010	Betriebsausstattung			2 000,00	2 000,00	2 000,00	2 000,00	2 000,00	10 000,00
1/850000-070100	Wassersicherheitsplan			10 000,00					10 000,00
1/852000-042000	Betriebs- und Geschäftsausstattung			4 000,00	2 000,00	2 000,00	2 000,00	2 000,00	12 000,00
1/852000-042100	Mülltonnen und Müllcontainer			5 500,00	5 000,00	5 000,00	5 000,00	5 000,00	25 500,00
1/894000-042000	Betriebsausstattung			4 000,00	3 000,00	3 000,00	3 000,00	3 000,00	16 000,00
	<b>Einzahlungen - Finanzierung - Mittelaufbringung</b>	<b>0,00</b>	<b>0,00</b>	<b>0,00</b>	<b>0,00</b>	<b>0,00</b>	<b>0,00</b>	<b>0,00</b>	<b>0,00</b>
	<b>Mittel aus Geldfluss aus der operativen Gebarung</b>	<b>0,00</b>	<b>0,00</b>	<b>0,00</b>	<b>0,00</b>	<b>0,00</b>	<b>0,00</b>	<b>0,00</b>	<b>0,00</b>
	<b>Bedarfszuweisungen/KTZ</b>	<b>0,00</b>	<b>0,00</b>	<b>0,00</b>	<b>0,00</b>	<b>0,00</b>	<b>0,00</b>	<b>0,00</b>	<b>0,00</b>
	<b>Haushaltsrücklagen/Zahlungsmittelreserven</b>	<b>0,00</b>	<b>0,00</b>	<b>0,00</b>	<b>0,00</b>	<b>0,00</b>	<b>0,00</b>	<b>0,00</b>	<b>0,00</b>
	<b>Sonstige Kapitaltransfers und Subventionen</b>	<b>0,00</b>	<b>0,00</b>	<b>0,00</b>	<b>0,00</b>	<b>0,00</b>	<b>0,00</b>	<b>0,00</b>	<b>0,00</b>
	<b>Darlehen/Innere Darlehen</b>	<b>0,00</b>	<b>0,00</b>	<b>0,00</b>	<b>0,00</b>	<b>0,00</b>	<b>0,00</b>	<b>0,00</b>	<b>0,00</b>
	<b>Finanzierungsleasing</b>	<b>0,00</b>	<b>0,00</b>	<b>0,00</b>	<b>0,00</b>	<b>0,00</b>	<b>0,00</b>	<b>0,00</b>	<b>0,00</b>

Vorhaben	Vorhabensbezeichnung	RA Vorjahre	VA 2024	VA 2025	Plan 2026	Plan 2027	Plan 2028	Plan 2029	Plan Gesamt (gerundet)
Konto	Bezeichnung								
	Veräußerung langfristiges Vermögen und sonstiges	0,00	0,00	0,00	0,00	0,00	0,00	0,00	0,00
<b>Finanzierungsergebnis 2252222</b>		<b>0,00</b>	<b>0,00</b>	<b>-65 600,00</b>	<b>-41 000,00</b>	<b>-40 000,00</b>	<b>-39 000,00</b>	<b>-37 000,00</b>	<b>-222 600,00</b>
	<i>inklusive Vorjahre (gerundet)</i>		<b>0,00</b>	<b>-65 600,00</b>	<b>-106 600,00</b>	<b>-146 600,00</b>	<b>-185 600,00</b>	<b>-222 600,00</b>	

Vorhaben	Vorhabensbezeichnung	RA Vorjahre	VA 2024	VA 2025	Plan 2026	Plan 2027	Plan 2028	Plan 2029	Plan Gesamt (gerundet)
Konto	Bezeichnung								
<b>1000001</b>	<b>Vorhaben 1 Gemeindestraßen (1998 bis 2099)</b>								
	<b>Auszahlungen - Investitionen - Mittelverwendung</b>	<b>1 030 710,91</b>	<b>371 100,00</b>	<b>155 000,00</b>	<b>227 500,00</b>	<b>146 500,00</b>	<b>45 500,00</b>	<b>32 500,00</b>	<b>2 008 800,00</b>
	<b>Anschaffungs- oder Herstellungskosten</b>	<b>1 030 710,91</b>	<b>415 100,00</b>	<b>155 000,00</b>	<b>227 500,00</b>	<b>146 500,00</b>	<b>45 500,00</b>	<b>32 500,00</b>	<b>2 052 800,00</b>
5/612000-002000	Kulmhofsiedlung	227 530,64	5 100,00						232 600,00
5/612000-002010	Nebenanlagen L5205	1 386,50							1 400,00
5/612000-002020	Perlmoos Zufahrt nach Kreisverkehr	22 950,63							23 000,00
5/612000-002100	Rupert-Hollaus-Siedlung	112 631,53							112 600,00
5/612000-002200	Traisensteg für Fuß- und Radweg	227 406,83							227 400,00
5/612000-002400	Perlmooser Au - Bahnhofstraße	157 408,85							157 400,00
5/612000-002710	Walter-Sachs-Straße	130 459,45	100 000,00	12 000,00	17 000,00	88 500,00			348 000,00
5/612000-002720	Bretschneiderstraße				165 000,00				165 000,00
5/612000-002730	Straßenbauten Reisenbergsiedlung		165 000,00	85 000,00					250 000,00
1/612000-003000	Grundstücke zu Straßenbauten	44,30							
5/612000-005001	Anlagen zu Straßenbauten - Brückengeländer			25 500,00	25 500,00	25 500,00	25 500,00		102 000,00
5/612000-005002	Anlagen zu Straßenbauten Brückenkatalog			20 000,00	20 000,00	20 000,00	20 000,00	20 000,00	100 000,00
1/612000-050000	Sonderanlagen	1 778,98							1 800,00
5/816000-005000	Straßenbeleuchtung LED Umstellung	149 113,20	145 000,00						294 100,00
5/816000-005001	Anlagen zu Straßenbauten Erweit.Lichtpunkte 2025			12 500,00		12 500,00		12 500,00	37 500,00
	<b>Korrektur Auszahlungen VA 2024</b>	<b>0,00</b>	<b>-44 000,00</b>	<b>0,00</b>	<b>0,00</b>	<b>0,00</b>	<b>0,00</b>	<b>0,00</b>	<b>-44 000,00</b>

Vorhaben	Vorhabensbezeichnung	RA Vorjahre	VA 2024	VA 2025	Plan 2026	Plan 2027	Plan 2028	Plan 2029	Plan Gesamt (gerundet)
Konto	Bezeichnung								
<b>Einzahlungen - Finanzierung - Mittelaufbringung</b>		<b>1 637 955,67</b>	<b>25 000,00</b>	<b>146 400,00</b>	<b>59 500,00</b>	<b>140 000,00</b>	<b>0,00</b>	<b>0,00</b>	<b>2 008 900,00</b>
<b>Mittel aus Geldfluss aus der operativen Gebarung</b>		<b>680 471,53</b>	<b>-125 000,00</b>	<b>-8 600,00</b>	<b>0,00</b>	<b>0,00</b>	<b>0,00</b>	<b>0,00</b>	<b>546 900,00</b>
5/612000-729910	Zuführung zu Projekt Güterwegebau	-36 458,88							-36 500,00
5/612000-729911	Zuführung zu Projekt Feuerwehr	-27 300,13							-27 300,00
5/612000-729913	Zuführung zu Projekt Volksschule	-96 104,20							-96 100,00
5/612000-729914	Zuführung zu VH Volksheim	-15 713,94							-15 700,00
5/612000-729915	Zuführung zu Projekt WVA	-21 200,00							-21 200,00
5/612000-729918	Zuführung zu Vorhaben Bauhof	-114 200,00							-114 200,00
5/612000-729919	Zuführung zu Projekten 17 Güterweg, 30 KIGA und 33 VS	-32 618,81							-32 600,00
5/612000-799000	Zuweisungen VH35 RATHAUS u. VH52 Sportplätze		-125 000,00						-125 000,00
5/612000-799240	Zuweisungen an Verrechnungsrücklagen zwischen VH Straße u.VH KIGA TG			-3 600,00					-3 600,00
5/612000-799894	Zuweisungen an Verrechnungsrücklagen zwischen VH Straße u.Volksheim			-5 000,00					-5 000,00
6/612000+829911	Umwidmung Projekt Amtshaus	21 000,00							21 000,00
6/612000+829960	Sonstige Einnahme - Übernahme 2019	1 003 067,49							1 003 100,00
<b>Bedarfszuweisungen/KTZ</b>		<b>813 800,94</b>	<b>150 000,00</b>	<b>155 000,00</b>	<b>59 500,00</b>	<b>140 000,00</b>	<b>0,00</b>	<b>0,00</b>	<b>1 318 300,00</b>
6/612000+301000	Förderung Initiative RADLand	75 228,44							75 200,00
6/612000+871000	Bedarfszuweisungen	680 000,00	150 000,00	155 000,00	59 500,00	140 000,00			1 184 500,00
6/816000+301000	Kapitaltransfers von Ländern, Landesfonds und Landeskammern Ökomanagement NÖ	4 072,50							4 100,00
6/816000+871000	Kapitaltransfers aus Gemeinde- Bedarfszuweisungsmittel	54 500,00							54 500,00
<b>Haushaltsrücklagen/Zahlungsmittelreserven</b>		<b>0,00</b>	<b>0,00</b>	<b>0,00</b>	<b>0,00</b>	<b>0,00</b>	<b>0,00</b>	<b>0,00</b>	<b>0,00</b>
<b>Sonstige Kapitaltransfers und Subventionen</b>		<b>143 683,20</b>	<b>0,00</b>	<b>0,00</b>	<b>0,00</b>	<b>0,00</b>	<b>0,00</b>	<b>0,00</b>	<b>143 700,00</b>
6/816000+300000	Kapitaltransfers von Bund, Bundesfonds und Bundeskammern KIG 2023 \$2 C1	143 683,20							143 700,00
<b>Darlehen/Innere Darlehen</b>		<b>0,00</b>	<b>0,00</b>	<b>0,00</b>	<b>0,00</b>	<b>0,00</b>	<b>0,00</b>	<b>0,00</b>	<b>0,00</b>
<b>Finanzierungsleasing</b>		<b>0,00</b>	<b>0,00</b>	<b>0,00</b>	<b>0,00</b>	<b>0,00</b>	<b>0,00</b>	<b>0,00</b>	<b>0,00</b>

Vorhaben	Vorhabensbezeichnung	RA Vorjahre	VA 2024	VA 2025	Plan 2026	Plan 2027	Plan 2028	Plan 2029	Plan Gesamt (gerundet)
Konto	Bezeichnung								
	Veräußerung langfristiges Vermögen und sonstiges	0,00	0,00	0,00	0,00	0,00	0,00	0,00	0,00
<b>Finanzierungsergebnis 1000001</b>		<b>607 244,76</b>	<b>-346 100,00</b>	<b>-8 600,00</b>	<b>-168 000,00</b>	<b>-6 500,00</b>	<b>-45 500,00</b>	<b>-32 500,00</b>	<b>0,00</b>
	<i>inklusive Vorjahre (gerundet)</i>		<b>261 100,00</b>	<b>252 500,00</b>	<b>84 500,00</b>	<b>78 000,00</b>	<b>32 500,00</b>	<b>0,00</b>	

Vorhaben	Vorhabensbezeichnung	RA Vorjahre	VA 2024	VA 2025	Plan 2026	Plan 2027	Plan 2028	Plan 2029	Plan Gesamt (gerundet)
Konto	Bezeichnung								
<b>1000014</b>	<b>Vorhaben 14 Bauhof (2007 bis 2099)</b>								
	<b>Auszahlungen - Investitionen - Mittelverwendung</b>	<b>330 490,77</b>	<b>50 500,00</b>	<b>42 500,00</b>	<b>42 500,00</b>	<b>42 500,00</b>	<b>42 500,00</b>	<b>42 500,00</b>	<b>593 500,00</b>
	<b>Anschaffungs- oder Herstellungskosten</b>	<b>330 490,77</b>	<b>50 500,00</b>	<b>42 500,00</b>	<b>42 500,00</b>	<b>42 500,00</b>	<b>42 500,00</b>	<b>42 500,00</b>	<b>593 500,00</b>
5/820000-006000	Parkplatz- u. Außenanlagen	120 347,77							120 300,00
5/820000-010000	Garagenerneuerung (Tore)	23 063,10							23 100,00
1/820000-020000	Anschaffung von Maschinen	2 584,57							2 600,00
1/820000-030000	Werkzeuge	4 989,85							5 000,00
5/820000-040000	Ankauf von Fahrzeugen	168 381,72	50 500,00						218 900,00
1/820000-040000	Fahrzeuge	10 207,41							10 200,00
1/820000-042000	Betriebsausstattung	916,35							900,00
5/820001-010000	Gebäude und Bauten Photovoltaik			42 500,00					42 500,00
5/870000-010000	Gebäude und Bauten				42 500,00	42 500,00	42 500,00	42 500,00	170 000,00
	<b>Einzahlungen - Finanzierung - Mittelaufbringung</b>	<b>370 898,05</b>	<b>37 500,00</b>	<b>15 100,00</b>	<b>42 500,00</b>	<b>42 500,00</b>	<b>42 500,00</b>	<b>42 500,00</b>	<b>593 500,00</b>
	<b>Mittel aus Geldfluss aus der operativen Gebarung</b>	<b>170 898,05</b>	<b>0,00</b>	<b>0,00</b>	<b>0,00</b>	<b>0,00</b>	<b>0,00</b>	<b>0,00</b>	<b>170 900,00</b>
5/820000-729912	Zuführ. zu VH 57 Notstromaggregat	-50 785,24							-50 800,00
6/820000+829910	Zuführung von Vorhaben Straßen	114 200,00							114 200,00
6/820000+829911	Zuführung von Vorhaben 26 Feuerwehr	2 013,74							2 000,00
6/820000+829912	Zuführung aus OP Gebarung	95 000,00							95 000,00
6/820000+829960	Sonstige Einnahme - Übernahme 2019	10 469,55							10 500,00
	<b>Bedarfszuweisungen/KTZ</b>	<b>200 000,00</b>	<b>5 000,00</b>	<b>0,00</b>	<b>42 500,00</b>	<b>42 500,00</b>	<b>42 500,00</b>	<b>42 500,00</b>	<b>375 000,00</b>
6/820000+871000	Bedarfszuweisungen	200 000,00			42 500,00	42 500,00	42 500,00	42 500,00	370 000,00
6/820000+871001	Sonder Gemeinde- Bedarfszuweisungsmitteln Energiespargemeinde		5 000,00						5 000,00
	<b>Haushaltsrücklagen/Zahlungsmittelreserven</b>	<b>0,00</b>	<b>0,00</b>	<b>0,00</b>	<b>0,00</b>	<b>0,00</b>	<b>0,00</b>	<b>0,00</b>	<b>0,00</b>
	<b>Sonstige Kapitaltransfers und Subventionen</b>	<b>0,00</b>	<b>32 500,00</b>	<b>15 100,00</b>	<b>0,00</b>	<b>0,00</b>	<b>0,00</b>	<b>0,00</b>	<b>47 600,00</b>
6/820000+300000	Kapitaltransfers von Bund, Bundesfonds und Bundeskammern KIP Förderung E-Fahrzeug		8 000,00						8 000,00
6/820000+300100	KIG 2023 E-Fahrzeug Kapitaltransfers von Bund, Bundesfonds und Bundeskammern			24 500,00					24 500,00
6/820001+300000	KIG 2025 Kapitaltransfers von Bund, Bundesfonds und Bundeskammern					15 100,00			15 100,00
	<b>Darlehen/Innere Darlehen</b>	<b>0,00</b>	<b>0,00</b>	<b>0,00</b>	<b>0,00</b>	<b>0,00</b>	<b>0,00</b>	<b>0,00</b>	<b>0,00</b>



Vorhaben	Vorhabensbezeichnung	RA Vorjahre	VA 2024	VA 2025	Plan 2026	Plan 2027	Plan 2028	Plan 2029	Plan Gesamt (gerundet)
Konto	Bezeichnung								
	Finanzierungsleasing	0,00	0,00	0,00	0,00	0,00	0,00	0,00	0,00
	Veräußerung langfristiges Vermögen und sonstiges	0,00	0,00	0,00	0,00	0,00	0,00	0,00	0,00
<b>Finanzierungsergebnis 1000014</b>		<b>40 407,28</b>	<b>-13 000,00</b>	<b>-27 400,00</b>	<b>0,00</b>	<b>0,00</b>	<b>0,00</b>	<b>0,00</b>	<b>0,00</b>
	<i>inklusive Vorjahre (gerundet)</i>		<b>27 400,00</b>	<b>0,00</b>	<b>0,00</b>	<b>0,00</b>	<b>0,00</b>	<b>0,00</b>	

Vorhaben	Vorhabensbezeichnung	RA Vorjahre	VA 2024	VA 2025	Plan 2026	Plan 2027	Plan 2028	Plan 2029	Plan Gesamt (gerundet)
Konto	Bezeichnung								
<b>1000017</b>	<b>Vorhaben 17 Güterwegebau (1998 bis 2099)</b>								
	<b>Auszahlungen - Investitionen - Mittelverwendung</b>	<b>103 100,14</b>	<b>10 000,00</b>	<b>24 000,00</b>	<b>10 000,00</b>	<b>10 000,00</b>	<b>10 000,00</b>	<b>10 000,00</b>	<b>177 100,00</b>
	<b>Anschaffungs- oder Herstellungskosten</b>	<b>103 100,14</b>	<b>10 000,00</b>	<b>24 000,00</b>	<b>10 000,00</b>	<b>10 000,00</b>	<b>10 000,00</b>	<b>10 000,00</b>	<b>177 100,00</b>
5/710000-002200	Güterweg Inzenreith	100 880,14							100 900,00
5/710000-002201	Güterweg Pfeilerberg	2 220,00		24 000,00	10 000,00	10 000,00	10 000,00	10 000,00	66 200,00
5/710000-002202	Güterweg Koller Schweiger		10 000,00						10 000,00
	<b>Einzahlungen - Finanzierung - Mittelaufbringung</b>	<b>131 880,14</b>	<b>3 400,00</b>	<b>3 400,00</b>	<b>10 000,00</b>	<b>8 400,00</b>	<b>8 400,00</b>	<b>11 600,00</b>	<b>177 100,00</b>
	<b>Mittel aus Geldfluss aus der operativen Gebarung</b>	<b>96 880,14</b>	<b>0,00</b>	<b>0,00</b>	<b>6 600,00</b>	<b>5 000,00</b>	<b>5 000,00</b>	<b>8 200,00</b>	<b>121 700,00</b>
6/710000+829910	Zuführung aus operativer Gebarung	96 880,14							96 900,00
6/710000+899000	Entnahmen aus Verrechnungsrücklagen zwischen operativer Gebarung und Projekten				6 600,00	5 000,00	5 000,00	8 200,00	24 800,00
	<b>Bedarfszuweisungen/KTZ</b>	<b>35 000,00</b>	<b>3 400,00</b>	<b>3 400,00</b>	<b>3 400,00</b>	<b>3 400,00</b>	<b>3 400,00</b>	<b>3 400,00</b>	<b>55 400,00</b>
6/710000+301000	Kapitaltransfers von Ländern, Landesfonds und Landeskammern	17 500,00	1 700,00	1 700,00	1 700,00	1 700,00	1 700,00	1 700,00	27 700,00
6/710000+871000	Bedarfszuweisungen	17 500,00	1 700,00	1 700,00	1 700,00	1 700,00	1 700,00	1 700,00	27 700,00
	<b>Haushaltsrücklagen/Zahlungsmittelreserven</b>	<b>0,00</b>	<b>0,00</b>	<b>0,00</b>	<b>0,00</b>	<b>0,00</b>	<b>0,00</b>	<b>0,00</b>	<b>0,00</b>
	<b>Sonstige Kapitaltransfers und Subventionen</b>	<b>0,00</b>	<b>0,00</b>	<b>0,00</b>	<b>0,00</b>	<b>0,00</b>	<b>0,00</b>	<b>0,00</b>	<b>0,00</b>
	<b>Darlehen/Innere Darlehen</b>	<b>0,00</b>	<b>0,00</b>	<b>0,00</b>	<b>0,00</b>	<b>0,00</b>	<b>0,00</b>	<b>0,00</b>	<b>0,00</b>
	<b>Finanzierungsleasing</b>	<b>0,00</b>	<b>0,00</b>	<b>0,00</b>	<b>0,00</b>	<b>0,00</b>	<b>0,00</b>	<b>0,00</b>	<b>0,00</b>
	<b>Veräußerung langfristiges Vermögen und sonstiges</b>	<b>0,00</b>	<b>0,00</b>	<b>0,00</b>	<b>0,00</b>	<b>0,00</b>	<b>0,00</b>	<b>0,00</b>	<b>0,00</b>
<b>Finanzierungsergebnis 1000017</b>		<b>28 780,00</b>	<b>-6 600,00</b>	<b>-20 600,00</b>	<b>0,00</b>	<b>-1 600,00</b>	<b>-1 600,00</b>	<b>1 600,00</b>	<b>0,00</b>
	<i>inklusive Vorjahre (gerundet)</i>		<b>22 200,00</b>	<b>1 600,00</b>	<b>1 600,00</b>	<b>0,00</b>	<b>-1 600,00</b>	<b>0,00</b>	

Vorhaben	Vorhabensbezeichnung	RA Vorjahre	VA 2024	VA 2025	Plan 2026	Plan 2027	Plan 2028	Plan 2029	Plan Gesamt (gerundet)
Konto	Bezeichnung								
<b>1000021</b>	<b>ABA Abwasserbeseitigungsanlagen (2002 bis 2099)</b>								
	<b>Auszahlungen - Investitionen - Mittelverwendung</b>	<b>558 454,23</b>	<b>25 200,00</b>	<b>22 000,00</b>	<b>1 000,00</b>	<b>0,00</b>	<b>0,00</b>	<b>0,00</b>	<b>606 700,00</b>
	<b>Anschaffungs- oder Herstellungskosten</b>	<b>558 454,23</b>	<b>25 200,00</b>	<b>22 000,00</b>	<b>1 000,00</b>	<b>0,00</b>	<b>0,00</b>	<b>0,00</b>	<b>606 700,00</b>
5/851000-004000	Kanalsanierung BA14 Augasse, Bretschneiderstraße, Perlmöoser Au	490 652,53							490 700,00
1/851000-004000	Erweiterung Kanalbauten (Hausanschlüsse)	3 906,57							3 900,00
5/851000-004020	RÜB 2T + 6T		22 000,00	22 000,00	1 000,00				45 000,00
5/851000-004100	ABA Kanalsanierung BA12	415,34							400,00
5/851000-004400	ABA Kanalsanierung BA12 (2019)	12 659,44							12 700,00
5/851000-004600	Kanalsanierung BA14 Taurenweg	4 867,67							4 900,00
5/851000-004700	ABA Sportweg BA13	393,53							400,00
5/851000-020000	Maschinen und maschinelle Anlagen BA14	11 015,05							11 000,00
1/851000-020000	Maschinen und maschinelle Anlagen	3 031,47							3 000,00
1/851000-050000	Sonderanlagen	-504,99							-500,00
5/851000-070000	Leitungskataster WAG Siedlung	29 944,12	3 200,00						33 100,00
5/851000-650000/53	Darlehenszinsen NÖ WWF BA10	2 073,50							2 100,00
	<b>Einzahlungen - Finanzierung - Mittelaufbringung</b>	<b>714 011,35</b>	<b>-112 400,00</b>	<b>1 000,00</b>	<b>1 000,00</b>	<b>1 000,00</b>	<b>1 000,00</b>	<b>1 000,00</b>	<b>606 600,00</b>
	<b>Mittel aus Geldfluss aus der operativen Gebarung</b>	<b>283 985,78</b>	<b>-112 000,00</b>	<b>0,00</b>	<b>0,00</b>	<b>0,00</b>	<b>0,00</b>	<b>0,00</b>	<b>172 000,00</b>
5/851000-729919	Darlehenszinsen NÖ WWF BA10 Darl.2055/2.000.053	-15 593,49							-15 600,00
5/851000-799000	Zuweisungen an Verrechnungsrücklagen zwischen Vorhaben/Projekten VH21 an VH44		-112 000,00						-112 000,00
6/851000+829000	Sonstige Erträge	718,00							700,00
6/851000+829910	Zuführung aus operativer Gebarung	160 000,00							160 000,00
6/851000+829960	Sonstige Einnahme - Übernahme 2019	138 861,27							138 900,00
	<b>Bedarfszuweisungen/KTZ</b>	<b>3 083,00</b>	<b>0,00</b>	<b>0,00</b>	<b>0,00</b>	<b>0,00</b>	<b>0,00</b>	<b>0,00</b>	<b>3 100,00</b>
2/851000+301000	Kapitaltransfers NÖ Wasserwirtschaftsfonds	3 083,00							3 100,00
	<b>Haushaltsrücklagen/Zahlungsmittelreserven</b>	<b>0,00</b>	<b>0,00</b>	<b>0,00</b>	<b>0,00</b>	<b>0,00</b>	<b>0,00</b>	<b>0,00</b>	<b>0,00</b>

Vorhaben	Vorhabensbezeichnung	RA Vorjahre	VA 2024	VA 2025	Plan 2026	Plan 2027	Plan 2028	Plan 2029	Plan Gesamt (gerundet)
Konto	Bezeichnung								
<b>Sonstige Kapitaltransfers und Subventionen</b>		<b>119 563,58</b>	<b>1 000,00</b>	<b>1 000,00</b>	<b>1 000,00</b>	<b>1 000,00</b>	<b>1 000,00</b>	<b>1 000,00</b>	<b>125 600,00</b>
6/851000+300000	Zweckzuschuss KIP 2020	93 114,37							93 100,00
2/851000+307000	Anschlussgebühren	23 514,69							23 500,00
2/851000+307001	Kanaleinmündungsabgabe neuer Bauabschnitt (PC1)	2 934,52	1 000,00	1 000,00	1 000,00	1 000,00	1 000,00	1 000,00	8 900,00
<b>Darlehen/Innere Darlehen</b>		<b>307 378,99</b>	<b>0,00</b>	<b>0,00</b>	<b>0,00</b>	<b>0,00</b>	<b>0,00</b>	<b>0,00</b>	<b>307 400,00</b>
2055/2000053	ABA Sanierung Prioritätsst. 1 - 1. Teil	24 598,99							24 600,00
2071/2000060	Abwasserbeseitigung BA14 (2020)	221 200,00							221 200,00
2056/2000059	ABA BA14 2023	61 580,00							61 600,00
<b>Finanzierungsleasing</b>		<b>0,00</b>	<b>0,00</b>	<b>0,00</b>	<b>0,00</b>	<b>0,00</b>	<b>0,00</b>	<b>0,00</b>	<b>0,00</b>
<b>Veräußerung langfristiges Vermögen und sonstiges</b>		<b>0,00</b>	<b>0,00</b>	<b>0,00</b>	<b>0,00</b>	<b>0,00</b>	<b>0,00</b>	<b>0,00</b>	<b>0,00</b>
<b>Korrektur Einzahlungen VA 2024</b>		<b>0,00</b>	<b>-1 400,00</b>	<b>0,00</b>	<b>0,00</b>	<b>0,00</b>	<b>0,00</b>	<b>0,00</b>	<b>-1 400,00</b>
<b>Finanzierungsergebnis 1000021</b>		<b>155 557,12</b>	<b>-137 600,00</b>	<b>-21 000,00</b>	<b>0,00</b>	<b>1 000,00</b>	<b>1 000,00</b>	<b>1 000,00</b>	<b>0,00</b>
	<i>inklusive Vorjahre (gerundet)</i>		<b>18 000,00</b>	<b>-3 000,00</b>	<b>-3 000,00</b>	<b>-2 000,00</b>	<b>-1 000,00</b>	<b>0,00</b>	

Vorhaben	Vorhabensbezeichnung	RA Vorjahre	VA 2024	VA 2025	Plan 2026	Plan 2027	Plan 2028	Plan 2029	Plan Gesamt (gerundet)
Konto	Bezeichnung								
<b>1000044</b>	<b>Vorhaben 44 ABA BA 15 (2022 bis 2027)</b>								
	Geplante Gesamtkosten:		1 305 200,00						
	<b>Auszahlungen - Investitionen - Mittelverwendung</b>	<b>82 061,59</b>	<b>531 200,00</b>	<b>511 000,00</b>	<b>109 000,00</b>	<b>109 000,00</b>	<b>0,00</b>	<b>0,00</b>	<b>1 342 300,00</b>
	<b>Anschaffungs- oder Herstellungskosten</b>	<b>82 061,59</b>	<b>531 200,00</b>	<b>511 000,00</b>	<b>109 000,00</b>	<b>109 000,00</b>	<b>0,00</b>	<b>0,00</b>	<b>1 342 300,00</b>
	5/851044-004000 ABA BA15	82 061,59	531 200,00	511 000,00	109 000,00	109 000,00			1 342 300,00
	<b>Einzahlungen - Finanzierung - Mittelaufbringung</b>	<b>243 413,00</b>	<b>385 200,00</b>	<b>400 000,00</b>	<b>150 000,00</b>	<b>163 600,00</b>	<b>0,00</b>	<b>0,00</b>	<b>1 342 200,00</b>
	<b>Mittel aus Geldfluss aus der operativen Gebarung</b>	<b>40 000,00</b>	<b>155 200,00</b>	<b>0,00</b>	<b>0,00</b>	<b>0,00</b>	<b>0,00</b>	<b>0,00</b>	<b>195 200,00</b>
	6/851044+829910 Zuführung op Gebarung	40 000,00							40 000,00
	6/851044+899000 Zuführung aus Verrechnungsrücklagen operativer Gebarung und VH 44		43 200,00						43 200,00
	6/851044+899010 Entnahmen aus Verrechnungsrücklagen zwischen Projekten (Vorhaben)		112 000,00						112 000,00
	<b>Bedarfszuweisungen/KTZ</b>	<b>0,00</b>	<b>0,00</b>	<b>0,00</b>	<b>0,00</b>	<b>0,00</b>	<b>0,00</b>	<b>0,00</b>	<b>0,00</b>
	<b>Haushaltsrücklagen/Zahlungsmittelreserven</b>	<b>0,00</b>	<b>50 000,00</b>	<b>0,00</b>	<b>0,00</b>	<b>0,00</b>	<b>0,00</b>	<b>0,00</b>	<b>50 000,00</b>
	6/851044+894001 Entnahmen von zweckgebundenen Haushaltsrücklagen		50 000,00						50 000,00
	<b>Sonstige Kapitaltransfers und Subventionen</b>	<b>118 393,00</b>	<b>0,00</b>	<b>0,00</b>	<b>0,00</b>	<b>0,00</b>	<b>0,00</b>	<b>0,00</b>	<b>118 400,00</b>
	6/851044+300000 Zweckzuschuss KIG 2023	118 393,00							118 400,00
	<b>Darlehen/Innere Darlehen</b>	<b>85 020,00</b>	<b>180 000,00</b>	<b>400 000,00</b>	<b>150 000,00</b>	<b>163 600,00</b>	<b>0,00</b>	<b>0,00</b>	<b>978 600,00</b>
	2056/2000059 ABA BA14 2023	85 020,00							85 000,00
	2077/2000071 VORHABEN ABA BA15		180 000,00						180 000,00
	2077/2000074 Darlehen ABA BA 15			400 000,00	150 000,00	163 600,00			713 600,00
	<b>Finanzierungsleasing</b>	<b>0,00</b>	<b>0,00</b>	<b>0,00</b>	<b>0,00</b>	<b>0,00</b>	<b>0,00</b>	<b>0,00</b>	<b>0,00</b>
	<b>Veräußerung langfristiges Vermögen und sonstiges</b>	<b>0,00</b>	<b>0,00</b>	<b>0,00</b>	<b>0,00</b>	<b>0,00</b>	<b>0,00</b>	<b>0,00</b>	<b>0,00</b>
	<b>Finanzierungsergebnis 1000044</b>	<b>161 351,41</b>	<b>-146 000,00</b>	<b>-111 000,00</b>	<b>41 000,00</b>	<b>54 600,00</b>	<b>0,00</b>	<b>0,00</b>	<b>0,00</b>
	<i>inklusive Vorjahre (gerundet)</i>		<b>15 400,00</b>	<b>-95 600,00</b>	<b>-54 600,00</b>	<b>0,00</b>	<b>0,00</b>	<b>0,00</b>	

Vorhaben	Vorhabensbezeichnung	RA Vorjahre	VA 2024	VA 2025	Plan 2026	Plan 2027	Plan 2028	Plan 2029	Plan Gesamt (gerundet)
Konto	Bezeichnung								
<b>1000047</b>	<b>ABA Seitenarm Waltersachsst (2023 bis 2027)</b>								
	Geplante Gesamtkosten:		82 000,00						
	<b>Auszahlungen - Investitionen - Mittelverwendung</b>	<b>49 000,00</b>	<b>18 000,00</b>	<b>0,00</b>	<b>0,00</b>	<b>0,00</b>	<b>0,00</b>	<b>0,00</b>	<b>67 000,00</b>
	<b>Anschaffungs- oder Herstellungskosten</b>	<b>49 000,00</b>	<b>18 000,00</b>	<b>0,00</b>	<b>0,00</b>	<b>0,00</b>	<b>0,00</b>	<b>0,00</b>	<b>67 000,00</b>
	5/851045-004000      Seitenarm Walter-Sachs-Straße	49 000,00	18 000,00						67 000,00
	<b>Einzahlungen - Finanzierung - Mittelaufbringung</b>	<b>53 400,00</b>	<b>13 600,00</b>	<b>0,00</b>	<b>0,00</b>	<b>0,00</b>	<b>0,00</b>	<b>0,00</b>	<b>67 000,00</b>
	<b>Mittel aus Geldfluss aus der operativen Gebarung</b>	<b>0,00</b>	<b>14 000,00</b>	<b>0,00</b>	<b>0,00</b>	<b>0,00</b>	<b>0,00</b>	<b>0,00</b>	<b>14 000,00</b>
	6/851045+899000      Entnahmen aus Verrechnungsrücklagen zwischen operativer Gebarung und Projekt 47		14 000,00						14 000,00
	<b>Bedarfszuweisungen/KTZ</b>	<b>0,00</b>	<b>0,00</b>	<b>0,00</b>	<b>0,00</b>	<b>0,00</b>	<b>0,00</b>	<b>0,00</b>	<b>0,00</b>
	<b>Haushaltsrücklagen/Zahlungsmittelreserven</b>	<b>0,00</b>	<b>0,00</b>	<b>0,00</b>	<b>0,00</b>	<b>0,00</b>	<b>0,00</b>	<b>0,00</b>	<b>0,00</b>
	<b>Sonstige Kapitaltransfers und Subventionen</b>	<b>0,00</b>	<b>0,00</b>	<b>0,00</b>	<b>0,00</b>	<b>0,00</b>	<b>0,00</b>	<b>0,00</b>	<b>0,00</b>
	<b>Darlehen/Innere Darlehen</b>	<b>53 400,00</b>	<b>0,00</b>	<b>0,00</b>	<b>0,00</b>	<b>0,00</b>	<b>0,00</b>	<b>0,00</b>	<b>53 400,00</b>
	2056/2000059      ABA BA14 2023	53 400,00							53 400,00
	<b>Finanzierungsleasing</b>	<b>0,00</b>	<b>0,00</b>	<b>0,00</b>	<b>0,00</b>	<b>0,00</b>	<b>0,00</b>	<b>0,00</b>	<b>0,00</b>
	<b>Veräußerung langfristiges Vermögen und sonstiges</b>	<b>0,00</b>	<b>0,00</b>	<b>0,00</b>	<b>0,00</b>	<b>0,00</b>	<b>0,00</b>	<b>0,00</b>	<b>0,00</b>
	<b>Korrektur Einzahlungen VA 2024</b>	<b>0,00</b>	<b>-400,00</b>	<b>0,00</b>	<b>0,00</b>	<b>0,00</b>	<b>0,00</b>	<b>0,00</b>	<b>-400,00</b>
<b>Finanzierungsergebnis 1000047</b>		<b>4 400,00</b>	<b>-4 400,00</b>	<b>0,00</b>	<b>0,00</b>	<b>0,00</b>	<b>0,00</b>	<b>0,00</b>	<b>0,00</b>
	<i>inklusive Vorjahre (gerundet)</i>		<b>0,00</b>	<b>0,00</b>	<b>0,00</b>	<b>0,00</b>	<b>0,00</b>	<b>0,00</b>	

Vorhaben	Vorhabensbezeichnung	RA Vorjahre	VA 2024	VA 2025	Plan 2026	Plan 2027	Plan 2028	Plan 2029	Plan Gesamt (gerundet)
Konto	Bezeichnung								
<b>1000029</b>	<b>Vorhaben 29 Volksheim (2004 bis 2099)</b>								
Geplante Gesamtkosten:	100 500,00								
<b>Auszahlungen - Investitionen - Mittelverwendung</b>		<b>86 555,05</b>	<b>29 600,00</b>	<b>25 000,00</b>	<b>40 000,00</b>	<b>15 000,00</b>	<b>23 000,00</b>	<b>0,00</b>	<b>219 200,00</b>
<b>Anschaffungs- oder Herstellungskosten</b>		<b>86 555,05</b>	<b>57 500,00</b>	<b>25 000,00</b>	<b>40 000,00</b>	<b>15 000,00</b>	<b>23 000,00</b>	<b>0,00</b>	<b>247 100,00</b>
5/272000-050000	Sonderanlagen	23 112,12							23 100,00
5/894000-005000	Außenstiege Volksheim Hinterausgang		25 000,00		25 000,00				50 000,00
5/894000-010100	Dach Eingang Volksheim	17 728,99	22 500,00	25 000,00					65 200,00
5/894000-010200	Lüftungsanlage	16 401,94							16 400,00
5/894000-010400	Sanierung Raumausstattung VH (Böden)				15 000,00	15 000,00	23 000,00		53 000,00
5/894000-042000	Trennwände für Säle	29 312,00							29 300,00
5/894000-050100	Schließanlage		10 000,00						10 000,00
<b>Korrektur Auszahlungen VA 2024</b>		<b>0,00</b>	<b>-27 900,00</b>	<b>0,00</b>	<b>0,00</b>	<b>0,00</b>	<b>0,00</b>	<b>0,00</b>	<b>-27 900,00</b>
<b>Einzahlungen - Finanzierung - Mittelaufbringung</b>		<b>93 826,06</b>	<b>22 400,00</b>	<b>5 000,00</b>	<b>50 500,00</b>	<b>20 000,00</b>	<b>27 400,00</b>	<b>0,00</b>	<b>219 100,00</b>
<b>Mittel aus Geldfluss aus der operativen Gebarung</b>		<b>63 826,06</b>	<b>51 700,00</b>	<b>5 000,00</b>	<b>10 500,00</b>	<b>5 000,00</b>	<b>8 000,00</b>	<b>0,00</b>	<b>144 000,00</b>
6/894000+829910	Zuführung aus operativer Gebarung	35 000,00							35 000,00
6/894000+829911	Zuführung von Vorhaben Straßenbau	5 713,94							5 700,00
6/894000+829960	Sonstige Einnahme - Übernahme 2019	23 112,12							23 100,00
6/894000+899000	Entnahmen aus Verrechnungsrücklagen zwischen VH Straßenbau u. VH Volksheim		51 700,00	5 000,00	10 500,00	5 000,00	8 000,00		80 200,00
<b>Bedarfszuweisungen/KTZ</b>		<b>30 000,00</b>	<b>0,00</b>	<b>0,00</b>	<b>40 000,00</b>	<b>15 000,00</b>	<b>19 400,00</b>	<b>0,00</b>	<b>104 400,00</b>
6/894000+871000	Bedarfszuweisungen	30 000,00			40 000,00	15 000,00	19 400,00		104 400,00
<b>Haushaltsrücklagen/Zahlungsmittelreserven</b>		<b>0,00</b>	<b>0,00</b>	<b>0,00</b>	<b>0,00</b>	<b>0,00</b>	<b>0,00</b>	<b>0,00</b>	<b>0,00</b>
<b>Sonstige Kapitaltransfers und Subventionen</b>		<b>0,00</b>	<b>0,00</b>	<b>0,00</b>	<b>0,00</b>	<b>0,00</b>	<b>0,00</b>	<b>0,00</b>	<b>0,00</b>
<b>Darlehen/Innere Darlehen</b>		<b>0,00</b>	<b>0,00</b>	<b>0,00</b>	<b>0,00</b>	<b>0,00</b>	<b>0,00</b>	<b>0,00</b>	<b>0,00</b>
<b>Finanzierungsleasing</b>		<b>0,00</b>	<b>0,00</b>	<b>0,00</b>	<b>0,00</b>	<b>0,00</b>	<b>0,00</b>	<b>0,00</b>	<b>0,00</b>
<b>Veräußerung langfristiges Vermögen und sonstiges</b>		<b>0,00</b>	<b>0,00</b>	<b>0,00</b>	<b>0,00</b>	<b>0,00</b>	<b>0,00</b>	<b>0,00</b>	<b>0,00</b>
<b>Korrektur Einzahlungen VA 2024</b>		<b>0,00</b>	<b>-29 300,00</b>	<b>0,00</b>	<b>0,00</b>	<b>0,00</b>	<b>0,00</b>	<b>0,00</b>	<b>-29 300,00</b>
<b>Finanzierungsergebnis 1000029</b>		<b>7 271,01</b>	<b>-7 200,00</b>	<b>-20 000,00</b>	<b>10 500,00</b>	<b>5 000,00</b>	<b>4 400,00</b>	<b>0,00</b>	<b>0,00</b>
	<i>inklusive Vorjahre (gerundet)</i>		<b>100,00</b>	<b>-19 900,00</b>	<b>-9 400,00</b>	<b>-4 400,00</b>	<b>0,00</b>	<b>0,00</b>	

Vorhaben	Vorhabensbezeichnung	RA Vorjahre	VA 2024	VA 2025	Plan 2026	Plan 2027	Plan 2028	Plan 2029	Plan Gesamt (gerundet)
Konto	Bezeichnung								
<b>1000030</b>	<b>Vorhaben 30 Kindergarten Siedlung (2004 bis 2099)</b>								
	<b>Auszahlungen - Investitionen - Mittelverwendung</b>	<b>34 897,41</b>	<b>4 000,00</b>	<b>12 000,00</b>	<b>0,00</b>	<b>0,00</b>	<b>0,00</b>	<b>0,00</b>	<b>50 900,00</b>
	<b>Anschaffungs- oder Herstellungskosten</b>	<b>34 897,41</b>	<b>7 800,00</b>	<b>12 000,00</b>	<b>0,00</b>	<b>0,00</b>	<b>0,00</b>	<b>0,00</b>	<b>54 700,00</b>
5/240100-006000	Aussenanlagen Spielplatz KG Teichmangasse	5 483,61							5 500,00
5/240100-010101	Aussenjalouasien		4 000,00						4 000,00
5/240100-010102	Böden Bewegungsraum		3 800,00	12 000,00					15 800,00
5/240100-042000	Spielplatz Kindergarten Teichmangasse	29 413,80							29 400,00
	<b>Korrektur Auszahlungen VA 2024</b>	<b>0,00</b>	<b>-3 800,00</b>	<b>0,00</b>	<b>0,00</b>	<b>0,00</b>	<b>0,00</b>	<b>0,00</b>	<b>-3 800,00</b>
	<b>Einzahlungen - Finanzierung - Mittelaufbringung</b>	<b>42 297,41</b>	<b>2 000,00</b>	<b>6 600,00</b>	<b>0,00</b>	<b>0,00</b>	<b>0,00</b>	<b>0,00</b>	<b>50 900,00</b>
	<b>Mittel aus Geldfluss aus der operativen Gebarung</b>	<b>34 897,41</b>	<b>0,00</b>	<b>3 600,00</b>	<b>0,00</b>	<b>0,00</b>	<b>0,00</b>	<b>0,00</b>	<b>38 500,00</b>
6/240100+829910	Zuführung von Straßenbau 2022	27 600,00							27 600,00
6/240100+829911	Zuführung aus OP Gebarung	7 297,41							7 300,00
6/240100+899000	Entnahmen aus Verrechnungsrücklagen zwischen VH STRASSE und VH30 KIGA SIEDL			3 600,00					3 600,00
	<b>Bedarfszuweisungen/KTZ</b>	<b>7 400,00</b>	<b>2 000,00</b>	<b>3 000,00</b>	<b>0,00</b>	<b>0,00</b>	<b>0,00</b>	<b>0,00</b>	<b>12 400,00</b>
6/240100+301000	Kapitaltransfers von Ländern Schul-u. KIGA Fonds	7 400,00	2 000,00	3 000,00					12 400,00
	<b>Haushaltsrücklagen/Zahlungsmittelreserven</b>	<b>0,00</b>	<b>0,00</b>	<b>0,00</b>	<b>0,00</b>	<b>0,00</b>	<b>0,00</b>	<b>0,00</b>	<b>0,00</b>
	<b>Sonstige Kapitaltransfers und Subventionen</b>	<b>0,00</b>	<b>0,00</b>	<b>0,00</b>	<b>0,00</b>	<b>0,00</b>	<b>0,00</b>	<b>0,00</b>	<b>0,00</b>
	<b>Darlehen/Innere Darlehen</b>	<b>0,00</b>	<b>0,00</b>	<b>0,00</b>	<b>0,00</b>	<b>0,00</b>	<b>0,00</b>	<b>0,00</b>	<b>0,00</b>
	<b>Finanzierungsleasing</b>	<b>0,00</b>	<b>0,00</b>	<b>0,00</b>	<b>0,00</b>	<b>0,00</b>	<b>0,00</b>	<b>0,00</b>	<b>0,00</b>
	<b>Veräußerung langfristiges Vermögen und sonstiges</b>	<b>0,00</b>	<b>0,00</b>	<b>0,00</b>	<b>0,00</b>	<b>0,00</b>	<b>0,00</b>	<b>0,00</b>	<b>0,00</b>
<b>Finanzierungsergebnis 1000030</b>		<b>7 400,00</b>	<b>-2 000,00</b>	<b>-5 400,00</b>	<b>0,00</b>	<b>0,00</b>	<b>0,00</b>	<b>0,00</b>	<b>0,00</b>
	<i>inklusive Vorjahre (gerundet)</i>		<b>5 400,00</b>	<b>0,00</b>	<b>0,00</b>	<b>0,00</b>	<b>0,00</b>	<b>0,00</b>	



Vorhaben	Vorhabensbezeichnung	RA Vorjahre	VA 2024	VA 2025	Plan 2026	Plan 2027	Plan 2028	Plan 2029	Plan Gesamt (gerundet)
Konto	Bezeichnung								
<b>1000033</b>	<b>Vorhaben 33 Volksschule (2005 bis 2099)</b>								
Erläuterungen zum Vorhaben:									
BrandschutzmelderBrandschutzklappenEinrichtung20 % Förderug									
<b>Auszahlungen - Investitionen - Mittelverwendung</b>		<b>178 239,73</b>	<b>84 000,00</b>	<b>8 000,00</b>	<b>0,00</b>	<b>0,00</b>	<b>0,00</b>	<b>0,00</b>	<b>270 200,00</b>
<b>Anschaffungs- oder Herstellungskosten</b>		<b>178 239,73</b>	<b>114 000,00</b>	<b>8 000,00</b>	<b>0,00</b>	<b>0,00</b>	<b>0,00</b>	<b>0,00</b>	<b>300 200,00</b>
5/211000-010100	Sanitäranlagen	160 083,23							160 100,00
5/211000-010200	Eingangsbereich Schulgebäude	13 509,76	85 000,00						98 500,00
5/211000-010300	Außenraffstore		29 000,00	8 000,00					37 000,00
1/211000-042000	Schuleinrichtung und Ausstattung	1 887,60							1 900,00
1/211000-042100	Ausstattung für Nachmittagsbetreuung	2 759,14							2 800,00
<b>Korrektur Auszahlungen VA 2024</b>		<b>0,00</b>	<b>-30 000,00</b>	<b>0,00</b>	<b>0,00</b>	<b>0,00</b>	<b>0,00</b>	<b>0,00</b>	<b>-30 000,00</b>
<b>Einzahlungen - Finanzierung - Mittelaufbringung</b>		<b>202 409,74</b>	<b>66 100,00</b>	<b>1 700,00</b>	<b>0,00</b>	<b>0,00</b>	<b>0,00</b>	<b>0,00</b>	<b>270 200,00</b>
<b>Mittel aus Geldfluss aus der operativen Gebarung</b>		<b>106 104,20</b>	<b>50 400,00</b>	<b>0,00</b>	<b>0,00</b>	<b>0,00</b>	<b>0,00</b>	<b>0,00</b>	<b>156 500,00</b>
6/211000+829910	Zuführung aus operativer Gebarung	47 300,00							47 300,00
6/211000+829911	Zuführung aus Projekt Straßenbau	58 804,20							58 800,00
6/211000+899000	Entnahmen aus Verrechnungsrücklagen zwischen operativer Gebarung und Projekten		50 400,00						50 400,00
<b>Bedarfszuweisungen/KTZ</b>		<b>34 108,00</b>	<b>11 900,00</b>	<b>1 700,00</b>	<b>0,00</b>	<b>0,00</b>	<b>0,00</b>	<b>0,00</b>	<b>47 700,00</b>
6/211000+301000	NÖ Schul- und Kindergartenfonds	32 608,00	11 900,00	1 700,00					46 200,00
2/211000+301000	Kapitaltransfers von Ländern, Landesfonds und Landeskammern 2024 nicht mehr verwenden - OH!!	1 500,00							1 500,00
<b>Haushaltsrücklagen/Zahlungsmittelreserven</b>		<b>0,00</b>	<b>0,00</b>	<b>0,00</b>	<b>0,00</b>	<b>0,00</b>	<b>0,00</b>	<b>0,00</b>	<b>0,00</b>
<b>Sonstige Kapitaltransfers und Subventionen</b>		<b>62 197,54</b>	<b>28 400,00</b>	<b>0,00</b>	<b>0,00</b>	<b>0,00</b>	<b>0,00</b>	<b>0,00</b>	<b>90 600,00</b>
6/211000+302000	Kapitaltransfers von Sonderschulgemeinde	62 197,54	28 400,00						90 600,00
<b>Darlehen/Innere Darlehen</b>		<b>0,00</b>	<b>0,00</b>	<b>0,00</b>	<b>0,00</b>	<b>0,00</b>	<b>0,00</b>	<b>0,00</b>	<b>0,00</b>
<b>Finanzierungsleasing</b>		<b>0,00</b>	<b>0,00</b>	<b>0,00</b>	<b>0,00</b>	<b>0,00</b>	<b>0,00</b>	<b>0,00</b>	<b>0,00</b>
<b>Veräußerung langfristiges Vermögen und sonstiges</b>		<b>0,00</b>	<b>0,00</b>	<b>0,00</b>	<b>0,00</b>	<b>0,00</b>	<b>0,00</b>	<b>0,00</b>	<b>0,00</b>

Vorhaben	Vorhabensbezeichnung	RA Vorjahre	VA 2024	VA 2025	Plan 2026	Plan 2027	Plan 2028	Plan 2029	Plan Gesamt (gerundet)
Konto	Bezeichnung								
	Korrektur Einzahlungen VA 2024	0,00	-24 600,00	0,00	0,00	0,00	0,00	0,00	-24 600,00
<b>Finanzierungsergebnis 1000033</b>		<b>24 170,01</b>	<b>-17 900,00</b>	<b>-6 300,00</b>	<b>0,00</b>	<b>0,00</b>	<b>0,00</b>	<b>0,00</b>	<b>0,00</b>
	<i>inklusive Vorjahre (gerundet)</i>		<b>6 300,00</b>	<b>0,00</b>	<b>0,00</b>	<b>0,00</b>	<b>0,00</b>	<b>0,00</b>	

Vorhaben	Vorhabensbezeichnung	RA Vorjahre	VA 2024	VA 2025	Plan 2026	Plan 2027	Plan 2028	Plan 2029	Plan Gesamt (gerundet)
Konto	Bezeichnung								
<b>1000035</b>	<b>Vorhaben 35 Rathaus (2020 bis 2025)</b>								
	<b>Auszahlungen - Investitionen - Mittelverwendung</b>	<b>9 401,00</b>	<b>30 000,00</b>	<b>77 000,00</b>	<b>0,00</b>	<b>0,00</b>	<b>0,00</b>	<b>0,00</b>	<b>116 400,00</b>
	<b>Anschaffungs- oder Herstellungskosten</b>	<b>9 401,00</b>	<b>45 000,00</b>	<b>77 000,00</b>	<b>0,00</b>	<b>0,00</b>	<b>0,00</b>	<b>0,00</b>	<b>131 400,00</b>
5/029000-010100	Fenster Rathaus		45 000,00	77 000,00					122 000,00
5/029000-061000	Im Bau befindliche Gebäude und Umbauten	9 401,00							9 400,00
	<b>Korrektur Auszahlungen VA 2024</b>	<b>0,00</b>	<b>-15 000,00</b>	<b>0,00</b>	<b>0,00</b>	<b>0,00</b>	<b>0,00</b>	<b>0,00</b>	<b>-15 000,00</b>
	<b>Einzahlungen - Finanzierung - Mittelaufbringung</b>	<b>9 401,00</b>	<b>37 000,00</b>	<b>70 000,00</b>	<b>0,00</b>	<b>0,00</b>	<b>0,00</b>	<b>0,00</b>	<b>116 400,00</b>
	<b>Mittel aus Geldfluss aus der operativen Gebarung</b>	<b>-20 599,00</b>	<b>25 000,00</b>	<b>0,00</b>	<b>0,00</b>	<b>0,00</b>	<b>0,00</b>	<b>0,00</b>	<b>4 400,00</b>
5/029000-729910	Zuführung Proj. Straßenbau - Umwidmung aus 2020	-21 000,00							-21 000,00
6/029000+829910	Zuführung aus operativer Gebarung	401,00							400,00
6/029000+899000	Zuweisung aus Verrechn.Rücklagen zw.VH 1 Straßenbau an VH35 Rathaus		25 000,00						25 000,00
	<b>Bedarfszuweisungen/KTZ</b>	<b>30 000,00</b>	<b>20 000,00</b>	<b>70 000,00</b>	<b>0,00</b>	<b>0,00</b>	<b>0,00</b>	<b>0,00</b>	<b>120 000,00</b>
6/029000+871000	Kapitaltransfers aus Gemeinde-Bedarfszuweisungsmittel	30 000,00	20 000,00	70 000,00					120 000,00
	<b>Haushaltsrücklagen/Zahlungsmittelreserven</b>	<b>0,00</b>	<b>0,00</b>	<b>0,00</b>	<b>0,00</b>	<b>0,00</b>	<b>0,00</b>	<b>0,00</b>	<b>0,00</b>
	<b>Sonstige Kapitaltransfers und Subventionen</b>	<b>0,00</b>	<b>0,00</b>	<b>0,00</b>	<b>0,00</b>	<b>0,00</b>	<b>0,00</b>	<b>0,00</b>	<b>0,00</b>
	<b>Darlehen/Innere Darlehen</b>	<b>0,00</b>	<b>0,00</b>	<b>0,00</b>	<b>0,00</b>	<b>0,00</b>	<b>0,00</b>	<b>0,00</b>	<b>0,00</b>
	<b>Finanzierungsleasing</b>	<b>0,00</b>	<b>0,00</b>	<b>0,00</b>	<b>0,00</b>	<b>0,00</b>	<b>0,00</b>	<b>0,00</b>	<b>0,00</b>
	<b>Veräußerung langfristiges Vermögen und sonstiges</b>	<b>0,00</b>	<b>0,00</b>	<b>0,00</b>	<b>0,00</b>	<b>0,00</b>	<b>0,00</b>	<b>0,00</b>	<b>0,00</b>
	<b>Korrektur Einzahlungen VA 2024</b>	<b>0,00</b>	<b>-8 000,00</b>	<b>0,00</b>	<b>0,00</b>	<b>0,00</b>	<b>0,00</b>	<b>0,00</b>	<b>-8 000,00</b>
<b>Finanzierungsergebnis 1000035</b>		<b>0,00</b>	<b>7 000,00</b>	<b>-7 000,00</b>	<b>0,00</b>	<b>0,00</b>	<b>0,00</b>	<b>0,00</b>	<b>0,00</b>
	<i>inklusive Vorjahre (gerundet)</i>		<b>7 000,00</b>	<b>0,00</b>	<b>0,00</b>	<b>0,00</b>	<b>0,00</b>	<b>0,00</b>	

Vorhaben	Vorhabensbezeichnung	RA Vorjahre	VA 2024	VA 2025	Plan 2026	Plan 2027	Plan 2028	Plan 2029	Plan Gesamt (gerundet)
Konto	Bezeichnung								
<b>1000037</b>	<b>Vorhaben 37 Kindergarten Kirchengasse (2008 bis 2030)</b>								
	<b>Auszahlungen - Investitionen - Mittelverwendung</b>	<b>0,00</b>	<b>0,00</b>	<b>15 000,00</b>	<b>0,00</b>	<b>0,00</b>	<b>0,00</b>	<b>0,00</b>	<b>15 000,00</b>
	<b>Anschaffungs- oder Herstellungskosten</b>	<b>0,00</b>	<b>0,00</b>	<b>15 000,00</b>	<b>0,00</b>	<b>0,00</b>	<b>0,00</b>	<b>0,00</b>	<b>15 000,00</b>
5/240200-006000	Spielgeräte Außenbereich			15 000,00					15 000,00
	<b>Einzahlungen - Finanzierung - Mittelaufbringung</b>	<b>0,00</b>	<b>0,00</b>	<b>15 000,00</b>	<b>0,00</b>	<b>0,00</b>	<b>0,00</b>	<b>0,00</b>	<b>15 000,00</b>
	<b>Mittel aus Geldfluss aus der operativen Gebarung</b>	<b>0,00</b>	<b>0,00</b>	<b>0,00</b>	<b>0,00</b>	<b>0,00</b>	<b>0,00</b>	<b>0,00</b>	<b>0,00</b>
	<b>Bedarfszuweisungen/KTZ</b>	<b>0,00</b>	<b>0,00</b>	<b>3 800,00</b>	<b>0,00</b>	<b>0,00</b>	<b>0,00</b>	<b>0,00</b>	<b>3 800,00</b>
6/240200+301000	Kapitaltransfers von Ländern Schul-u.KIGA FONDS			3 800,00					3 800,00
	<b>Haushaltsrücklagen/Zahlungsmittelreserven</b>	<b>0,00</b>	<b>0,00</b>	<b>0,00</b>	<b>0,00</b>	<b>0,00</b>	<b>0,00</b>	<b>0,00</b>	<b>0,00</b>
	<b>Sonstige Kapitaltransfers und Subventionen</b>	<b>0,00</b>	<b>0,00</b>	<b>11 200,00</b>	<b>0,00</b>	<b>0,00</b>	<b>0,00</b>	<b>0,00</b>	<b>11 200,00</b>
6/240200+300000	Kapitaltransfers von Bund, Bundesfonds und Bundeskammern KIG2025			11 200,00					11 200,00
	<b>Darlehen/Innere Darlehen</b>	<b>0,00</b>	<b>0,00</b>	<b>0,00</b>	<b>0,00</b>	<b>0,00</b>	<b>0,00</b>	<b>0,00</b>	<b>0,00</b>
	<b>Finanzierungsleasing</b>	<b>0,00</b>	<b>0,00</b>	<b>0,00</b>	<b>0,00</b>	<b>0,00</b>	<b>0,00</b>	<b>0,00</b>	<b>0,00</b>
	<b>Veräußerung langfristiges Vermögen und sonstiges</b>	<b>0,00</b>	<b>0,00</b>	<b>0,00</b>	<b>0,00</b>	<b>0,00</b>	<b>0,00</b>	<b>0,00</b>	<b>0,00</b>
<b>Finanzierungsergebnis 1000037</b>		<b>0,00</b>	<b>0,00</b>	<b>0,00</b>	<b>0,00</b>	<b>0,00</b>	<b>0,00</b>	<b>0,00</b>	<b>0,00</b>
	<i>inklusive Vorjahre (gerundet)</i>		<b>0,00</b>	<b>0,00</b>	<b>0,00</b>	<b>0,00</b>	<b>0,00</b>	<b>0,00</b>	

Vorhaben	Vorhabensbezeichnung	RA Vorjahre	VA 2024	VA 2025	Plan 2026	Plan 2027	Plan 2028	Plan 2029	Plan Gesamt (gerundet)
Konto	Bezeichnung								
<b>1000041</b>	<b>WVA Vorhaben 41 Wasserversorg.anl. (2012 bis 2099)</b>								
	<b>Auszahlungen - Investitionen - Mittelverwendung</b>	<b>694 825,45</b>	<b>-10 000,00</b>	<b>45 000,00</b>	<b>0,00</b>	<b>0,00</b>	<b>0,00</b>	<b>0,00</b>	<b>729 800,00</b>
	<b>Anschaffungs- oder Herstellungskosten</b>	<b>694 825,45</b>	<b>35 000,00</b>	<b>45 000,00</b>	<b>0,00</b>	<b>0,00</b>	<b>0,00</b>	<b>0,00</b>	<b>774 800,00</b>
1/850000-004000	Erweiterung Wasserbauten (Hausanschlüsse)	4 078,20							4 100,00
5/850000-004000	Sanierung Gölsensiedlung, Bretschneiderstraße, Perlmooser Au, BA16	618 802,32							618 800,00
5/850000-004001	Notversorgung St. Veit	2 420,43							2 400,00
5/850000-004002	Hochbehälter		35 000,00	45 000,00					80 000,00
5/850000-004100	Wasserleitungssanierung BA14	11 255,14							11 300,00
5/850000-004500	Wasserleitungssanierung BA16 Taurerweg	630,00							600,00
5/850000-004600	Netzsanierung WVA BA 16	25 486,07							25 500,00
5/850000-004700	WVA Sportweg BA15	529,71							500,00
1/850000-040100	Funkwasseruhren	1 625,00							1 600,00
1/850000-042000	Betriebsausstattung	1 056,00							1 100,00
5/850000-042100	Leitsystem WVA BA16	27 824,75							27 800,00
5/850000-650000/51	Zinsen für Finanzschulden in Euro	1 117,83							1 100,00
	<b>Korrektur Auszahlungen VA 2024</b>	<b>0,00</b>	<b>-45 000,00</b>	<b>0,00</b>	<b>0,00</b>	<b>0,00</b>	<b>0,00</b>	<b>0,00</b>	<b>-45 000,00</b>
	<b>Einzahlungen - Finanzierung - Mittelaufbringung</b>	<b>858 110,75</b>	<b>-129 300,00</b>	<b>1 000,00</b>	<b>0,00</b>	<b>0,00</b>	<b>0,00</b>	<b>0,00</b>	<b>729 800,00</b>
	<b>Mittel aus Geldfluss aus der operativen Gebarung</b>	<b>215 067,20</b>	<b>-128 900,00</b>	<b>0,00</b>	<b>0,00</b>	<b>0,00</b>	<b>0,00</b>	<b>0,00</b>	<b>86 200,00</b>
5/850000-729919	Darlehenszinsen 5/850- 650000/051 WVA San.Prioritätsst.1 BA10 Darl.2055/2.000.051	-8 354,67							-8 400,00
5/850000-799000	Zuweisungen Verrechnungsrücklagen VON Projekt 41 an VH 48 und VH 58		-128 900,00						-128 900,00
6/850000+829910	Zuführung aus operativer Gebarung	165 000,00							165 000,00
6/850000+829911	Zuführung aus Projekt Gemeindestraßen (Ist-Überschuss WVA OH 2019)	21 200,00							21 200,00
6/850000+829960	Sonstige Einnahme - Übernahme 2019	37 221,87							37 200,00
	<b>Bedarfszuweisungen/KTZ</b>	<b>1 183,00</b>	<b>0,00</b>	<b>0,00</b>	<b>0,00</b>	<b>0,00</b>	<b>0,00</b>	<b>0,00</b>	<b>1 200,00</b>
2/850000+301000	Kapitaltransfers von Ländern, Landesfonds und Landeskammern	1 183,00							1 200,00
	<b>Haushaltsrücklagen/Zahlungsmittelreserven</b>	<b>0,00</b>	<b>0,00</b>	<b>0,00</b>	<b>0,00</b>	<b>0,00</b>	<b>0,00</b>	<b>0,00</b>	<b>0,00</b>

Vorhaben	Vorhabensbezeichnung	RA Vorjahre	VA 2024	VA 2025	Plan 2026	Plan 2027	Plan 2028	Plan 2029	Plan Gesamt (gerundet)
Konto	Bezeichnung								
<b>Sonstige Kapitaltransfers und Subventionen</b>		<b>280 326,05</b>	<b>1 000,00</b>	<b>1 000,00</b>	<b>0,00</b>	<b>0,00</b>	<b>0,00</b>	<b>0,00</b>	<b>282 300,00</b>
6/850000+300000	Zweckzuschuss KIP 2020	265 000,00							265 000,00
2/850000+307000	Anschlussgebühren	13 716,17							13 700,00
2/850000+307001	Wasseranschlussabgabe neuer Bauabschnitt (PC1)	1 609,88	1 000,00	1 000,00					3 600,00
<b>Darlehen/Innere Darlehen</b>		<b>361 534,50</b>	<b>0,00</b>	<b>0,00</b>	<b>0,00</b>	<b>0,00</b>	<b>0,00</b>	<b>0,00</b>	<b>361 500,00</b>
2055/2000051	WVA Sanierung Prioritätsst. 1 BA10	15 430,50							15 400,00
2071/2000059	Wasserleitung BA16 (2020)	120 000,00							120 000,00
2056/2000057	WVA BA 16 - 2021	150 000,00							150 000,00
2056/2000060	WVA BA17/Seitenarm Walter Sachs Straße/Hochbehälter	76 104,00							76 100,00
<b>Finanzierungsleasing</b>		<b>0,00</b>	<b>0,00</b>	<b>0,00</b>	<b>0,00</b>	<b>0,00</b>	<b>0,00</b>	<b>0,00</b>	<b>0,00</b>
<b>Veräußerung langfristiges Vermögen und sonstiges</b>		<b>0,00</b>	<b>0,00</b>	<b>0,00</b>	<b>0,00</b>	<b>0,00</b>	<b>0,00</b>	<b>0,00</b>	<b>0,00</b>
<b>Korrektur Einzahlungen VA 2024</b>		<b>0,00</b>	<b>-1 400,00</b>	<b>0,00</b>	<b>0,00</b>	<b>0,00</b>	<b>0,00</b>	<b>0,00</b>	<b>-1 400,00</b>
<b>Finanzierungsergebnis 1000041</b>		<b>163 285,30</b>	<b>-119 300,00</b>	<b>-44 000,00</b>	<b>0,00</b>	<b>0,00</b>	<b>0,00</b>	<b>0,00</b>	<b>0,00</b>
	<i>inklusive Vorjahre (gerundet)</i>		<b>44 000,00</b>	<b>0,00</b>	<b>0,00</b>	<b>0,00</b>	<b>0,00</b>	<b>0,00</b>	

Vorhaben	Vorhabensbezeichnung	RA Vorjahre	VA 2024	VA 2025	Plan 2026	Plan 2027	Plan 2028	Plan 2029	Plan Gesamt (gerundet)
Konto	Bezeichnung								
<b>1000045</b>	<b>WVA BA 17 (2022 bis 2027)</b>								
	<b>Auszahlungen - Investitionen - Mittelverwendung</b>	<b>33 990,40</b>	<b>212 000,00</b>	<b>140 000,00</b>	<b>70 000,00</b>	<b>70 000,00</b>	<b>0,00</b>	<b>0,00</b>	<b>526 000,00</b>
	<b>Anschaffungs- oder Herstellungskosten</b>	<b>33 990,40</b>	<b>212 000,00</b>	<b>140 000,00</b>	<b>70 000,00</b>	<b>70 000,00</b>	<b>0,00</b>	<b>0,00</b>	<b>526 000,00</b>
	5/850045-004000 WVA BA 17	33 990,40	212 000,00	140 000,00	70 000,00	70 000,00			526 000,00
	<b>Einzahlungen - Finanzierung - Mittelaufbringung</b>	<b>237 984,00</b>	<b>50 000,00</b>	<b>100 000,00</b>	<b>70 000,00</b>	<b>68 000,00</b>	<b>0,00</b>	<b>0,00</b>	<b>526 000,00</b>
	<b>Mittel aus Geldfluss aus der operativen Gebarung</b>	<b>50 000,00</b>	<b>0,00</b>	<b>0,00</b>	<b>0,00</b>	<b>0,00</b>	<b>0,00</b>	<b>0,00</b>	<b>50 000,00</b>
	6/850045+829910 Zuführung von operativer Gebarung	50 000,00							50 000,00
	<b>Bedarfszuweisungen/KTZ</b>	<b>0,00</b>	<b>0,00</b>	<b>0,00</b>	<b>0,00</b>	<b>0,00</b>	<b>0,00</b>	<b>0,00</b>	<b>0,00</b>
	<b>Haushaltsrücklagen/Zahlungsmittelreserven</b>	<b>0,00</b>	<b>50 000,00</b>	<b>0,00</b>	<b>0,00</b>	<b>0,00</b>	<b>0,00</b>	<b>0,00</b>	<b>50 000,00</b>
	6/850045+894001 Entnahmen von zweckgebundenen Haushaltsrücklagen		50 000,00						50 000,00
	<b>Sonstige Kapitaltransfers und Subventionen</b>	<b>59 200,00</b>	<b>0,00</b>	<b>0,00</b>	<b>0,00</b>	<b>0,00</b>	<b>0,00</b>	<b>0,00</b>	<b>59 200,00</b>
	6/850045+300000 Zweckzuschuss KIG 2023	59 200,00							59 200,00
	<b>Darlehen/Innere Darlehen</b>	<b>128 784,00</b>	<b>0,00</b>	<b>100 000,00</b>	<b>70 000,00</b>	<b>68 000,00</b>	<b>0,00</b>	<b>0,00</b>	<b>366 800,00</b>
	2056/2000060 WVA BA17/Seitenarm Walter Sachs Straße/Hochbehäl t	128 784,00							128 800,00
	2077/2000075 Darlehen WVA BA17 Bauabschnitt2025			100 000,00	70 000,00	68 000,00			238 000,00
	<b>Finanzierungsleasing</b>	<b>0,00</b>	<b>0,00</b>	<b>0,00</b>	<b>0,00</b>	<b>0,00</b>	<b>0,00</b>	<b>0,00</b>	<b>0,00</b>
	<b>Veräußerung langfristiges Vermögen und sonstiges</b>	<b>0,00</b>	<b>0,00</b>	<b>0,00</b>	<b>0,00</b>	<b>0,00</b>	<b>0,00</b>	<b>0,00</b>	<b>0,00</b>
<b>Finanzierungsergebnis 1000045</b>		<b>203 993,60</b>	<b>-162 000,00</b>	<b>-40 000,00</b>	<b>0,00</b>	<b>-2 000,00</b>	<b>0,00</b>	<b>0,00</b>	<b>0,00</b>
	<i>inklusive Vorjahre (gerundet)</i>		<b>42 000,00</b>	<b>2 000,00</b>	<b>2 000,00</b>	<b>0,00</b>	<b>0,00</b>	<b>0,00</b>	

Vorhaben	Vorhabensbezeichnung	RA Vorjahre	VA 2024	VA 2025	Plan 2026	Plan 2027	Plan 2028	Plan 2029	Plan Gesamt (gerundet)
Konto	Bezeichnung								
<b>1000048</b>	<b>WVA VH.Seitenarm Waltersachsstr. (2023 bis 2025)</b>								
	Geplante Gesamtkosten:		30 000,00						
	Erläuterungen zum Vorhaben:								
	2021 auf 5 850 004000 Verm.3/0460003/01527								
	<b>Auszahlungen - Investitionen - Mittelverwendung</b>	<b>30 000,00</b>	<b>10 000,00</b>	<b>0,00</b>	<b>0,00</b>	<b>0,00</b>	<b>0,00</b>	<b>0,00</b>	<b>40 000,00</b>
	<b>Anschaffungs- oder Herstellungskosten</b>	<b>30 000,00</b>	<b>10 000,00</b>	<b>0,00</b>	<b>0,00</b>	<b>0,00</b>	<b>0,00</b>	<b>0,00</b>	<b>40 000,00</b>
	5/850046-004000 Seitenarm Walter-Sachs-Str.	30 000,00	10 000,00						40 000,00
	<b>Einzahlungen - Finanzierung - Mittelaufbringung</b>	<b>35 112,00</b>	<b>4 900,00</b>	<b>0,00</b>	<b>0,00</b>	<b>0,00</b>	<b>0,00</b>	<b>0,00</b>	<b>40 000,00</b>
	<b>Mittel aus Geldfluss aus der operativen Gebarung</b>	<b>0,00</b>	<b>4 900,00</b>	<b>0,00</b>	<b>0,00</b>	<b>0,00</b>	<b>0,00</b>	<b>0,00</b>	<b>4 900,00</b>
	6/850046+899000 Entnahmen aus Verrechnungsrücklagen zwischen VH 41 WVA u. VH 48 Seitenarm Walter Sachs		4 900,00						4 900,00
	<b>Bedarfszuweisungen/KTZ</b>	<b>0,00</b>	<b>0,00</b>	<b>0,00</b>	<b>0,00</b>	<b>0,00</b>	<b>0,00</b>	<b>0,00</b>	<b>0,00</b>
	<b>Haushaltsrücklagen/Zahlungsmittelreserven</b>	<b>0,00</b>	<b>0,00</b>	<b>0,00</b>	<b>0,00</b>	<b>0,00</b>	<b>0,00</b>	<b>0,00</b>	<b>0,00</b>
	<b>Sonstige Kapitaltransfers und Subventionen</b>	<b>0,00</b>	<b>0,00</b>	<b>0,00</b>	<b>0,00</b>	<b>0,00</b>	<b>0,00</b>	<b>0,00</b>	<b>0,00</b>
	<b>Darlehen/Innere Darlehen</b>	<b>35 112,00</b>	<b>0,00</b>	<b>0,00</b>	<b>0,00</b>	<b>0,00</b>	<b>0,00</b>	<b>0,00</b>	<b>35 100,00</b>
	2056/2000060 WVA BA17/Seitenarm Walter Sachs Straße/Hochbehälter	35 112,00							35 100,00
	<b>Finanzierungsleasing</b>	<b>0,00</b>	<b>0,00</b>	<b>0,00</b>	<b>0,00</b>	<b>0,00</b>	<b>0,00</b>	<b>0,00</b>	<b>0,00</b>
	<b>Veräußerung langfristiges Vermögen und sonstiges</b>	<b>0,00</b>	<b>0,00</b>	<b>0,00</b>	<b>0,00</b>	<b>0,00</b>	<b>0,00</b>	<b>0,00</b>	<b>0,00</b>
<b>Finanzierungsergebnis 1000048</b>		<b>5 112,00</b>	<b>-5 100,00</b>	<b>0,00</b>	<b>0,00</b>	<b>0,00</b>	<b>0,00</b>	<b>0,00</b>	<b>0,00</b>
	<i>inklusive Vorjahre (gerundet)</i>		<b>0,00</b>	<b>0,00</b>	<b>0,00</b>	<b>0,00</b>	<b>0,00</b>	<b>0,00</b>	



Vorhaben	Vorhabensbezeichnung	RA Vorjahre	VA 2024	VA 2025	Plan 2026	Plan 2027	Plan 2028	Plan 2029	Plan Gesamt (gerundet)
Konto	Bezeichnung								
<b>1000042</b>	<b>Vorhaben 42 Kindergarten Lettnergasse (2022 bis 2025)</b>								
	<b>Auszahlungen - Investitionen - Mittelverwendung</b>	<b>12 547,61</b>	<b>0,00</b>	<b>0,00</b>	<b>0,00</b>	<b>0,00</b>	<b>0,00</b>	<b>0,00</b>	<b>12 500,00</b>
	<b>Anschaffungs- oder Herstellungskosten</b>	<b>12 547,61</b>	<b>0,00</b>	<b>0,00</b>	<b>0,00</b>	<b>0,00</b>	<b>0,00</b>	<b>0,00</b>	<b>12 500,00</b>
5/240001-006000	Zaun	12 547,61							12 500,00
	<b>Einzahlungen - Finanzierung - Mittelaufbringung</b>	<b>12 547,61</b>	<b>0,00</b>	<b>0,00</b>	<b>0,00</b>	<b>0,00</b>	<b>0,00</b>	<b>0,00</b>	<b>12 500,00</b>
	<b>Mittel aus Geldfluss aus der operativen Gebarung</b>	<b>9 447,61</b>	<b>0,00</b>	<b>0,00</b>	<b>0,00</b>	<b>0,00</b>	<b>0,00</b>	<b>0,00</b>	<b>9 400,00</b>
5/240001-729912	Zuführung von VH 42 an VH 52 Sportplätze	-3 100,00							-3 100,00
6/240001+829910	Zuführung von Projekt Straßenbau	5 018,81							5 000,00
6/240001+829911	Zuführung von VH 46 Spielplätze	7 528,80							7 500,00
	<b>Bedarfszuweisungen/KTZ</b>	<b>3 100,00</b>	<b>0,00</b>	<b>0,00</b>	<b>0,00</b>	<b>0,00</b>	<b>0,00</b>	<b>0,00</b>	<b>3 100,00</b>
6/240001+301000	Kapitaltransfers von Ländern, Landesfonds und Landeskammern	3 100,00							3 100,00
	<b>Haushaltsrücklagen/Zahlungsmittelreserven</b>	<b>0,00</b>	<b>0,00</b>	<b>0,00</b>	<b>0,00</b>	<b>0,00</b>	<b>0,00</b>	<b>0,00</b>	<b>0,00</b>
	<b>Sonstige Kapitaltransfers und Subventionen</b>	<b>0,00</b>	<b>0,00</b>	<b>0,00</b>	<b>0,00</b>	<b>0,00</b>	<b>0,00</b>	<b>0,00</b>	<b>0,00</b>
	<b>Darlehen/Innere Darlehen</b>	<b>0,00</b>	<b>0,00</b>	<b>0,00</b>	<b>0,00</b>	<b>0,00</b>	<b>0,00</b>	<b>0,00</b>	<b>0,00</b>
	<b>Finanzierungsleasing</b>	<b>0,00</b>	<b>0,00</b>	<b>0,00</b>	<b>0,00</b>	<b>0,00</b>	<b>0,00</b>	<b>0,00</b>	<b>0,00</b>
	<b>Veräußerung langfristiges Vermögen und sonstiges</b>	<b>0,00</b>	<b>0,00</b>	<b>0,00</b>	<b>0,00</b>	<b>0,00</b>	<b>0,00</b>	<b>0,00</b>	<b>0,00</b>
<b>Finanzierungsergebnis 1000042</b>		<b>0,00</b>	<b>0,00</b>	<b>0,00</b>	<b>0,00</b>	<b>0,00</b>	<b>0,00</b>	<b>0,00</b>	<b>0,00</b>
	<i>inklusive Vorjahre (gerundet)</i>		<b>0,00</b>	<b>0,00</b>	<b>0,00</b>	<b>0,00</b>	<b>0,00</b>	<b>0,00</b>	

Vorhaben	Vorhabensbezeichnung	RA Vorjahre	VA 2024	VA 2025	Plan 2026	Plan 2027	Plan 2028	Plan 2029	Plan Gesamt (gerundet)
Konto	Bezeichnung								
<b>1000049</b>	<b>Fahrzeug für Essen auf Rädern (2022 bis 2025)</b>								
	Geplante Gesamtkosten:	40 000,00							
	<b>Auszahlungen - Investitionen - Mittelverwendung</b>	<b>37 544,13</b>	<b>0,00</b>	<b>0,00</b>	<b>0,00</b>	<b>0,00</b>	<b>0,00</b>	<b>0,00</b>	<b>37 500,00</b>
	<b>Anschaffungs- oder Herstellungskosten</b>	<b>37 544,13</b>	<b>0,00</b>	<b>0,00</b>	<b>0,00</b>	<b>0,00</b>	<b>0,00</b>	<b>0,00</b>	<b>37 500,00</b>
5/423000-040000	Bus f. Essen auf Rädern	37 544,13							37 500,00
	<b>Einzahlungen - Finanzierung - Mittelaufbringung</b>	<b>37 544,13</b>	<b>0,00</b>	<b>0,00</b>	<b>0,00</b>	<b>0,00</b>	<b>0,00</b>	<b>0,00</b>	<b>37 500,00</b>
	<b>Mittel aus Geldfluss aus der operativen Gebarung</b>	<b>24 544,13</b>	<b>0,00</b>	<b>0,00</b>	<b>0,00</b>	<b>0,00</b>	<b>0,00</b>	<b>0,00</b>	<b>24 500,00</b>
5/423000-729911	Zuführung VH 49 KFZ EAR an VH 52 Sportplatz	-13 455,87							-13 500,00
6/423000+829910	Zuführung aus OP Gebarung	38 000,00							38 000,00
	<b>Bedarfszuweisungen/KTZ</b>	<b>5 000,00</b>	<b>0,00</b>	<b>0,00</b>	<b>0,00</b>	<b>0,00</b>	<b>0,00</b>	<b>0,00</b>	<b>5 000,00</b>
6/423000+871000	Sonder-BZ aus Gemeinde-Bedarfszuweisungsmittel Energiespargemeinde	5 000,00							5 000,00
	<b>Haushaltsrücklagen/Zahlungsmittelreserven</b>	<b>0,00</b>	<b>0,00</b>	<b>0,00</b>	<b>0,00</b>	<b>0,00</b>	<b>0,00</b>	<b>0,00</b>	<b>0,00</b>
	<b>Sonstige Kapitaltransfers und Subventionen</b>	<b>8 000,00</b>	<b>0,00</b>	<b>0,00</b>	<b>0,00</b>	<b>0,00</b>	<b>0,00</b>	<b>0,00</b>	<b>8 000,00</b>
6/423000+300000	Kapitaltransfers von Bund, Bundesfonds und Bundeskammern KPC Förderung E-Nutzfahrzeug	8 000,00							8 000,00
	<b>Darlehen/Innere Darlehen</b>	<b>0,00</b>	<b>0,00</b>	<b>0,00</b>	<b>0,00</b>	<b>0,00</b>	<b>0,00</b>	<b>0,00</b>	<b>0,00</b>
	<b>Finanzierungsleasing</b>	<b>0,00</b>	<b>0,00</b>	<b>0,00</b>	<b>0,00</b>	<b>0,00</b>	<b>0,00</b>	<b>0,00</b>	<b>0,00</b>
	<b>Veräußerung langfristiges Vermögen und sonstiges</b>	<b>0,00</b>	<b>0,00</b>	<b>0,00</b>	<b>0,00</b>	<b>0,00</b>	<b>0,00</b>	<b>0,00</b>	<b>0,00</b>
<b>Finanzierungsergebnis 1000049</b>		<b>0,00</b>	<b>0,00</b>	<b>0,00</b>	<b>0,00</b>	<b>0,00</b>	<b>0,00</b>	<b>0,00</b>	<b>0,00</b>
	<i>inklusive Vorjahre (gerundet)</i>		<b>0,00</b>	<b>0,00</b>	<b>0,00</b>	<b>0,00</b>	<b>0,00</b>	<b>0,00</b>	

Vorhaben	Vorhabensbezeichnung	RA Vorjahre	VA 2024	VA 2025	Plan 2026	Plan 2027	Plan 2028	Plan 2029	Plan Gesamt (gerundet)
Konto	Bezeichnung								
<b>1000050</b>	<b>Aufbahnungshalle (2023 bis 2028)</b>								
	Geplante Gesamtkosten:		900 000,00						
	<b>Auszahlungen - Investitionen - Mittelverwendung</b>	<b>8 851,20</b>	<b>51 800,00</b>	<b>1 070 000,00</b>	<b>0,00</b>	<b>0,00</b>	<b>0,00</b>	<b>0,00</b>	<b>1 130 700,00</b>
	<b>Anschaffungs- oder Herstellungskosten</b>	<b>8 851,20</b>	<b>900 000,00</b>	<b>1 070 000,00</b>	<b>0,00</b>	<b>0,00</b>	<b>0,00</b>	<b>0,00</b>	<b>1 978 900,00</b>
	5/817003-010000 Gebäude und Bauten	8 851,20	900 000,00	1 070 000,00					1 978 900,00
	<b>Korrektur Auszahlungen VA 2024</b>	<b>0,00</b>	<b>-848 200,00</b>	<b>0,00</b>	<b>0,00</b>	<b>0,00</b>	<b>0,00</b>	<b>0,00</b>	<b>-848 200,00</b>
	<b>Einzahlungen - Finanzierung - Mittelaufbringung</b>	<b>8 952,61</b>	<b>0,00</b>	<b>1 121 700,00</b>	<b>0,00</b>	<b>0,00</b>	<b>0,00</b>	<b>0,00</b>	<b>1 130 700,00</b>
	<b>Mittel aus Geldfluss aus der operativen Gebarung</b>	<b>8 952,61</b>	<b>0,00</b>	<b>0,00</b>	<b>0,00</b>	<b>0,00</b>	<b>0,00</b>	<b>0,00</b>	<b>9 000,00</b>
	6/817003+829911 Zuführung von VH43 Urnehain an Aufbahnungshalle	8 952,61							9 000,00
	<b>Bedarfszuweisungen/KTZ</b>	<b>0,00</b>	<b>0,00</b>	<b>0,00</b>	<b>0,00</b>	<b>0,00</b>	<b>0,00</b>	<b>0,00</b>	<b>0,00</b>
	<b>Haushaltsrücklagen/Zahlungsmittelreserven</b>	<b>0,00</b>	<b>0,00</b>	<b>134 700,00</b>	<b>0,00</b>	<b>0,00</b>	<b>0,00</b>	<b>0,00</b>	<b>134 700,00</b>
	6/817003+894001 Entnahmen von zweckgebundenen Haushaltsrücklagen			134 700,00					134 700,00
	<b>Sonstige Kapitaltransfers und Subventionen</b>	<b>0,00</b>	<b>0,00</b>	<b>87 000,00</b>	<b>0,00</b>	<b>0,00</b>	<b>0,00</b>	<b>0,00</b>	<b>87 000,00</b>
	6/817003+300000 KIG 2025 Kapitaltransf. von Bund, Bundesfonds und Bundeskammern			87 000,00					87 000,00
	<b>Darlehen/Innere Darlehen</b>	<b>0,00</b>	<b>900 000,00</b>	<b>900 000,00</b>	<b>0,00</b>	<b>0,00</b>	<b>0,00</b>	<b>0,00</b>	<b>1 800 000,00</b>
	2077/2000069 Darlehen Aufbahnungshalle		900 000,00	900 000,00					1 800 000,00
	<b>Finanzierungsleasing</b>	<b>0,00</b>	<b>0,00</b>	<b>0,00</b>	<b>0,00</b>	<b>0,00</b>	<b>0,00</b>	<b>0,00</b>	<b>0,00</b>
	<b>Veräußerung langfristiges Vermögen und sonstiges</b>	<b>0,00</b>	<b>0,00</b>	<b>0,00</b>	<b>0,00</b>	<b>0,00</b>	<b>0,00</b>	<b>0,00</b>	<b>0,00</b>
	<b>Korrektur Einzahlungen VA 2024</b>	<b>0,00</b>	<b>-900 000,00</b>	<b>0,00</b>	<b>0,00</b>	<b>0,00</b>	<b>0,00</b>	<b>0,00</b>	<b>-900 000,00</b>
<b>Finanzierungsergebnis 1000050</b>		<b>101,41</b>	<b>-51 800,00</b>	<b>51 700,00</b>	<b>0,00</b>	<b>0,00</b>	<b>0,00</b>	<b>0,00</b>	<b>0,00</b>
	<i>inklusive Vorjahre (gerundet)</i>		<b>-51 700,00</b>	<b>0,00</b>	<b>0,00</b>	<b>0,00</b>	<b>0,00</b>	<b>0,00</b>	

Vorhaben	Vorhabensbezeichnung	RA Vorjahre	VA 2024	VA 2025	Plan 2026	Plan 2027	Plan 2028	Plan 2029	Plan Gesamt (gerundet)
Konto	Bezeichnung								
<b>1000052</b>	<b>Sportplatz Fußball + Tennis (2022 bis 2025)</b>								
Geplante Gesamtkosten: 1 074 000,00									
	<b>Auszahlungen - Investitionen - Mittelverwendung</b>	<b>728 460,47</b>	<b>330 000,00</b>	<b>0,00</b>	<b>0,00</b>	<b>0,00</b>	<b>0,00</b>	<b>0,00</b>	<b>1 058 500,00</b>
	<b>Anschaffungs- oder Herstellungskosten</b>	<b>728 460,47</b>	<b>330 000,00</b>	<b>0,00</b>	<b>0,00</b>	<b>0,00</b>	<b>0,00</b>	<b>0,00</b>	<b>1 058 500,00</b>
5/262001-005000	LED Flutlicht Tennis- u.Fußballplatz	109 492,26							109 500,00
5/262001-006000	Grünschnittplatz Fußball, Tennisplätze	310 676,71							310 700,00
5/262001-010000	Kabinenzubau+Betreuerhütten FB; Vereinshaus Tennis	297 242,11	330 000,00						627 200,00
5/262001-042000	Amts-, Betriebs- und Geschäftsausstattung	11 049,39							11 000,00
	<b>Einzahlungen - Finanzierung - Mittelaufbringung</b>	<b>721 555,87</b>	<b>336 900,00</b>	<b>0,00</b>	<b>0,00</b>	<b>0,00</b>	<b>0,00</b>	<b>0,00</b>	<b>1 058 500,00</b>
	<b>Mittel aus Geldfluss aus der operativen Gebarung</b>	<b>466 555,87</b>	<b>206 900,00</b>	<b>0,00</b>	<b>0,00</b>	<b>0,00</b>	<b>0,00</b>	<b>0,00</b>	<b>673 500,00</b>
6/262001+829910	Zuführung aus OP Gebarung	450 000,00							450 000,00
6/262001+829911	Zuführung von VH 49 (Fahrzeug EAR)	13 455,87							13 500,00
6/262001+829912	Zuführung von VH 42 (KIGA FLG) an VH 52 Sportplatz	3 100,00							3 100,00
6/262001+899000	Entnahmen aus Verrechnungsrücklagen operative Geb. an Vorhaben Sportplatz		106 900,00						106 900,00
6/262001+899100	Entnahmen aus Verrechnungsrücklagen zwischen Projekten (VH 1 Straßenbau an VH52 Sportplatz		100 000,00						100 000,00
	<b>Bedarfszuweisungen/KTZ</b>	<b>255 000,00</b>	<b>130 000,00</b>	<b>0,00</b>	<b>0,00</b>	<b>0,00</b>	<b>0,00</b>	<b>0,00</b>	<b>385 000,00</b>
6/262001+301000	Kapitaltransf.Sportreferat Land NÖ	125 000,00							125 000,00
6/262001+871000	Bedarfszuweisungen Sportplätze	130 000,00	130 000,00						260 000,00
	<b>Haushaltsrücklagen/Zahlungsmittelreserven</b>	<b>0,00</b>	<b>0,00</b>	<b>0,00</b>	<b>0,00</b>	<b>0,00</b>	<b>0,00</b>	<b>0,00</b>	<b>0,00</b>
	<b>Sonstige Kapitaltransfers und Subventionen</b>	<b>0,00</b>	<b>0,00</b>	<b>0,00</b>	<b>0,00</b>	<b>0,00</b>	<b>0,00</b>	<b>0,00</b>	<b>0,00</b>
	<b>Darlehen/Innere Darlehen</b>	<b>0,00</b>	<b>0,00</b>	<b>0,00</b>	<b>0,00</b>	<b>0,00</b>	<b>0,00</b>	<b>0,00</b>	<b>0,00</b>
	<b>Finanzierungsleasing</b>	<b>0,00</b>	<b>0,00</b>	<b>0,00</b>	<b>0,00</b>	<b>0,00</b>	<b>0,00</b>	<b>0,00</b>	<b>0,00</b>
	<b>Veräußerung langfristiges Vermögen und sonstiges</b>	<b>0,00</b>	<b>0,00</b>	<b>0,00</b>	<b>0,00</b>	<b>0,00</b>	<b>0,00</b>	<b>0,00</b>	<b>0,00</b>
<b>Finanzierungsergebnis 1000052</b>		<b>-6 904,60</b>	<b>6 900,00</b>	<b>0,00</b>	<b>0,00</b>	<b>0,00</b>	<b>0,00</b>	<b>0,00</b>	<b>0,00</b>
	<i>inklusive Vorjahre (gerundet)</i>		<b>0,00</b>	<b>0,00</b>	<b>0,00</b>	<b>0,00</b>	<b>0,00</b>	<b>0,00</b>	

Vorhaben	Vorhabensbezeichnung	RA Vorjahre	VA 2024	VA 2025	Plan 2026	Plan 2027	Plan 2028	Plan 2029	Plan Gesamt (gerundet)
Konto	Bezeichnung								
<b>1000056</b>	<b>Vorh. 56 Brunnen Andorff (2023 bis 2028)</b>								
	Geplante Gesamtkosten:		230 000,00						
	<b>Auszahlungen - Investitionen - Mittelverwendung</b>	<b>0,00</b>	<b>0,00</b>	<b>0,00</b>	<b>230 000,00</b>	<b>0,00</b>	<b>0,00</b>	<b>0,00</b>	<b>230 000,00</b>
	<b>Anschaffungs- oder Herstellungskosten</b>	<b>0,00</b>	<b>0,00</b>	<b>0,00</b>	<b>230 000,00</b>	<b>0,00</b>	<b>0,00</b>	<b>0,00</b>	<b>230 000,00</b>
	5/850056-004000 Wasser- und Abwasserbauten und -anlagen				230 000,00				230 000,00
	<b>Einzahlungen - Finanzierung - Mittelaufbringung</b>	<b>0,00</b>	<b>0,00</b>	<b>0,00</b>	<b>230 000,00</b>	<b>0,00</b>	<b>0,00</b>	<b>0,00</b>	<b>230 000,00</b>
	<b>Mittel aus Geldfluss aus der operativen Gebarung</b>	<b>0,00</b>	<b>0,00</b>	<b>0,00</b>	<b>0,00</b>	<b>0,00</b>	<b>0,00</b>	<b>0,00</b>	<b>0,00</b>
	<b>Bedarfszuweisungen/KTZ</b>	<b>0,00</b>	<b>0,00</b>	<b>0,00</b>	<b>0,00</b>	<b>0,00</b>	<b>0,00</b>	<b>0,00</b>	<b>0,00</b>
	<b>Haushaltsrücklagen/Zahlungsmittelreserven</b>	<b>0,00</b>	<b>0,00</b>	<b>0,00</b>	<b>0,00</b>	<b>0,00</b>	<b>0,00</b>	<b>0,00</b>	<b>0,00</b>
	<b>Sonstige Kapitaltransfers und Subventionen</b>	<b>0,00</b>	<b>0,00</b>	<b>0,00</b>	<b>0,00</b>	<b>0,00</b>	<b>0,00</b>	<b>0,00</b>	<b>0,00</b>
	<b>Darlehen/Innere Darlehen</b>	<b>0,00</b>	<b>0,00</b>	<b>0,00</b>	<b>230 000,00</b>	<b>0,00</b>	<b>0,00</b>	<b>0,00</b>	<b>230 000,00</b>
	2077/2000056 Brunnen Arndorf				230 000,00				230 000,00
	<b>Finanzierungsleasing</b>	<b>0,00</b>	<b>0,00</b>	<b>0,00</b>	<b>0,00</b>	<b>0,00</b>	<b>0,00</b>	<b>0,00</b>	<b>0,00</b>
	<b>Veräußerung langfristiges Vermögen und sonstiges</b>	<b>0,00</b>	<b>0,00</b>	<b>0,00</b>	<b>0,00</b>	<b>0,00</b>	<b>0,00</b>	<b>0,00</b>	<b>0,00</b>
<b>Finanzierungsergebnis 1000056</b>		<b>0,00</b>	<b>0,00</b>	<b>0,00</b>	<b>0,00</b>	<b>0,00</b>	<b>0,00</b>	<b>0,00</b>	<b>0,00</b>
	<i>inklusive Vorjahre (gerundet)</i>		<b>0,00</b>	<b>0,00</b>	<b>0,00</b>	<b>0,00</b>	<b>0,00</b>	<b>0,00</b>	

Vorhaben	Vorhabensbezeichnung	RA Vorjahre	VA 2024	VA 2025	Plan 2026	Plan 2027	Plan 2028	Plan 2029	Plan Gesamt (gerundet)
Konto	Bezeichnung								
<b>1000057</b>	<b>Notstromaggregat (2023 bis 2025)</b>								
	Geplante Gesamtkosten: 62 000,00								
	<b>Auszahlungen - Investitionen - Mittelverwendung</b>	<b>58 285,24</b>	<b>0,00</b>	<b>0,00</b>	<b>0,00</b>	<b>0,00</b>	<b>0,00</b>	<b>0,00</b>	<b>58 300,00</b>
	<b>Anschaffungs- oder Herstellungskosten</b>	<b>58 285,24</b>	<b>0,00</b>	<b>0,00</b>	<b>0,00</b>	<b>0,00</b>	<b>0,00</b>	<b>0,00</b>	<b>58 300,00</b>
	5/163001-020000 Notstromaggregat	58 285,24							58 300,00
	<b>Einzahlungen - Finanzierung - Mittelaufbringung</b>	<b>58 285,24</b>	<b>0,00</b>	<b>0,00</b>	<b>0,00</b>	<b>0,00</b>	<b>0,00</b>	<b>0,00</b>	<b>58 300,00</b>
	<b>Mittel aus Geldfluss aus der operativen Gebarung</b>	<b>50 785,24</b>	<b>0,00</b>	<b>0,00</b>	<b>0,00</b>	<b>0,00</b>	<b>0,00</b>	<b>0,00</b>	<b>50 800,00</b>
	6/163001+829912 Zuführung von VH 14 Bauhof	50 785,24							50 800,00
	<b>Bedarfszuweisungen/KTZ</b>	<b>7 500,00</b>	<b>0,00</b>	<b>0,00</b>	<b>0,00</b>	<b>0,00</b>	<b>0,00</b>	<b>0,00</b>	<b>7 500,00</b>
	6/163001+301000 KT Länder, Landesfonds und Landeskammern - Förd.LandesFW Verband	7 500,00							7 500,00
	<b>Haushaltsrücklagen/Zahlungsmittelreserven</b>	<b>0,00</b>	<b>0,00</b>	<b>0,00</b>	<b>0,00</b>	<b>0,00</b>	<b>0,00</b>	<b>0,00</b>	<b>0,00</b>
	<b>Sonstige Kapitaltransfers und Subventionen</b>	<b>0,00</b>	<b>0,00</b>	<b>0,00</b>	<b>0,00</b>	<b>0,00</b>	<b>0,00</b>	<b>0,00</b>	<b>0,00</b>
	<b>Darlehen/Innere Darlehen</b>	<b>0,00</b>	<b>0,00</b>	<b>0,00</b>	<b>0,00</b>	<b>0,00</b>	<b>0,00</b>	<b>0,00</b>	<b>0,00</b>
	<b>Finanzierungsleasing</b>	<b>0,00</b>	<b>0,00</b>	<b>0,00</b>	<b>0,00</b>	<b>0,00</b>	<b>0,00</b>	<b>0,00</b>	<b>0,00</b>
	<b>Veräußerung langfristiges Vermögen und sonstiges</b>	<b>0,00</b>	<b>0,00</b>	<b>0,00</b>	<b>0,00</b>	<b>0,00</b>	<b>0,00</b>	<b>0,00</b>	<b>0,00</b>
<b>Finanzierungsergebnis 1000057</b>		<b>0,00</b>	<b>0,00</b>	<b>0,00</b>	<b>0,00</b>	<b>0,00</b>	<b>0,00</b>	<b>0,00</b>	<b>0,00</b>
	<i>inklusive Vorjahre (gerundet)</i>		<b>0,00</b>	<b>0,00</b>	<b>0,00</b>	<b>0,00</b>	<b>0,00</b>	<b>0,00</b>	

Vorhaben	Vorhabensbezeichnung	RA Vorjahre	VA 2024	VA 2025	Plan 2026	Plan 2027	Plan 2028	Plan 2029	Plan Gesamt (gerundet)
Konto	Bezeichnung								
<b>1000058</b>	<b>Photovoltaikanlage (2024 bis 2030)</b>								
	Geplante Gesamtkosten:		350 000,00						
	<b>Auszahlungen - Investitionen - Mittelverwendung</b>	<b>0,00</b>	<b>110 000,00</b>	<b>95 000,00</b>	<b>0,00</b>	<b>0,00</b>	<b>0,00</b>	<b>0,00</b>	<b>205 000,00</b>
	<b>Anschaffungs- oder Herstellungskosten</b>	<b>0,00</b>	<b>200 000,00</b>	<b>95 000,00</b>	<b>0,00</b>	<b>0,00</b>	<b>0,00</b>	<b>0,00</b>	<b>295 000,00</b>
	5/850047-050000 PV Anlage		200 000,00	95 000,00					295 000,00
	<b>Korrektur Auszahlungen VA 2024</b>	<b>0,00</b>	<b>-90 000,00</b>	<b>0,00</b>	<b>0,00</b>	<b>0,00</b>	<b>0,00</b>	<b>0,00</b>	<b>-90 000,00</b>
	<b>Einzahlungen - Finanzierung - Mittelaufbringung</b>	<b>0,00</b>	<b>35 000,00</b>	<b>170 000,00</b>	<b>0,00</b>	<b>0,00</b>	<b>0,00</b>	<b>0,00</b>	<b>205 000,00</b>
	<b>Mittel aus Geldfluss aus der operativen Gebarung</b>	<b>0,00</b>	<b>124 000,00</b>	<b>0,00</b>	<b>0,00</b>	<b>0,00</b>	<b>0,00</b>	<b>0,00</b>	<b>124 000,00</b>
	6/850047+899000 Entnahmen aus Verrechnungsrücklagen zwischen Projekten WVA		124 000,00						124 000,00
	<b>Bedarfszuweisungen/KTZ</b>	<b>0,00</b>	<b>0,00</b>	<b>0,00</b>	<b>0,00</b>	<b>0,00</b>	<b>0,00</b>	<b>0,00</b>	<b>0,00</b>
	<b>Haushaltsrücklagen/Zahlungsmittelreserven</b>	<b>0,00</b>	<b>0,00</b>	<b>0,00</b>	<b>0,00</b>	<b>0,00</b>	<b>0,00</b>	<b>0,00</b>	<b>0,00</b>
	<b>Sonstige Kapitaltransfers und Subventionen</b>	<b>0,00</b>	<b>9 400,00</b>	<b>30 000,00</b>	<b>0,00</b>	<b>0,00</b>	<b>0,00</b>	<b>0,00</b>	<b>39 400,00</b>
	6/850047+300000 KIG §2 2023 PV Anlage		9 400,00						9 400,00
	6/850047+300100 KIG 2025 Kapitaltransf. von Bund, Bundesfonds u. Bundeskammern PV Anlage Brunnenfeld			30 000,00					30 000,00
	<b>Darlehen/Innere Darlehen</b>	<b>0,00</b>	<b>70 000,00</b>	<b>140 000,00</b>	<b>0,00</b>	<b>0,00</b>	<b>0,00</b>	<b>0,00</b>	<b>210 000,00</b>
	2077/2000070 Darlehen Photovoltaikanlage VH 58		70 000,00						70 000,00
	2077/2000076 Darlehen VH58 Photovoltaik			140 000,00					140 000,00
	<b>Finanzierungsleasing</b>	<b>0,00</b>	<b>0,00</b>	<b>0,00</b>	<b>0,00</b>	<b>0,00</b>	<b>0,00</b>	<b>0,00</b>	<b>0,00</b>
	<b>Veräußerung langfristiges Vermögen und sonstiges</b>	<b>0,00</b>	<b>0,00</b>	<b>0,00</b>	<b>0,00</b>	<b>0,00</b>	<b>0,00</b>	<b>0,00</b>	<b>0,00</b>
	<b>Korrektur Einzahlungen VA 2024</b>	<b>0,00</b>	<b>-168 400,00</b>	<b>0,00</b>	<b>0,00</b>	<b>0,00</b>	<b>0,00</b>	<b>0,00</b>	<b>-168 400,00</b>
	<b>Finanzierungsergebnis 1000058</b>	<b>0,00</b>	<b>-75 000,00</b>	<b>75 000,00</b>	<b>0,00</b>	<b>0,00</b>	<b>0,00</b>	<b>0,00</b>	<b>0,00</b>
	<i>inklusive Vorjahre (gerundet)</i>		<b>-75 000,00</b>	<b>0,00</b>	<b>0,00</b>	<b>0,00</b>	<b>0,00</b>	<b>0,00</b>	

Vorhaben	Vorhabensbezeichnung	RA Vorjahre	VA 2024	VA 2025	Plan 2026	Plan 2027	Plan 2028	Plan 2029	Plan Gesamt (gerundet)
Konto	Bezeichnung								
<b>1000059</b>	<b>Wertstoffsammelzentrum Wiesenfeld (2024 bis 2030)</b>								
	<b>Auszahlungen - Investitionen - Mittelverwendung</b>	<b>0,00</b>	<b>250 000,00</b>	<b>508 000,00</b>	<b>0,00</b>	<b>0,00</b>	<b>0,00</b>	<b>0,00</b>	<b>758 000,00</b>
	<b>Anschaffungs- oder Herstellungskosten</b>	<b>0,00</b>	<b>250 000,00</b>	<b>508 000,00</b>	<b>0,00</b>	<b>0,00</b>	<b>0,00</b>	<b>0,00</b>	<b>758 000,00</b>
	5/852001-001000 Wertstoffsammelzentrum Wiesenfeld GZ 13087 399 Ant.		250 000,00	69 000,00					319 000,00
	5/852001-010000 Wertstoffsammelzentrum St.Veit			439 000,00					439 000,00
	<b>Einzahlungen - Finanzierung - Mittelaufbringung</b>	<b>0,00</b>	<b>250 000,00</b>	<b>508 000,00</b>	<b>0,00</b>	<b>0,00</b>	<b>0,00</b>	<b>0,00</b>	<b>758 000,00</b>
	<b>Mittel aus Geldfluss aus der operativen Gebarung</b>	<b>0,00</b>	<b>0,00</b>	<b>0,00</b>	<b>0,00</b>	<b>0,00</b>	<b>0,00</b>	<b>0,00</b>	<b>0,00</b>
	<b>Bedarfszuweisungen/KTZ</b>	<b>0,00</b>	<b>0,00</b>	<b>39 900,00</b>	<b>0,00</b>	<b>0,00</b>	<b>0,00</b>	<b>0,00</b>	<b>39 900,00</b>
	6/852001+301000 Kapitaltransfers von Ländern, Landesfonds und Landeskammern			39 900,00					39 900,00
	<b>Haushaltsrücklagen/Zahlungsmittelreserven</b>	<b>0,00</b>	<b>50 000,00</b>	<b>25 800,00</b>	<b>0,00</b>	<b>0,00</b>	<b>0,00</b>	<b>0,00</b>	<b>75 800,00</b>
	6/852001+894001 Entnahmen von zweckgebundenen Haushaltsrücklagen		50 000,00	25 800,00					75 800,00
	<b>Sonstige Kapitaltransfers und Subventionen</b>	<b>0,00</b>	<b>0,00</b>	<b>0,00</b>	<b>0,00</b>	<b>0,00</b>	<b>0,00</b>	<b>0,00</b>	<b>0,00</b>
	<b>Darlehen/Innere Darlehen</b>	<b>0,00</b>	<b>200 000,00</b>	<b>442 300,00</b>	<b>0,00</b>	<b>0,00</b>	<b>0,00</b>	<b>0,00</b>	<b>642 300,00</b>
	4665/1 Inneres Darlehen allgem.Rücklage anAbfall WS (WSZ)		200 000,00						200 000,00
	2077/2000077 Darlehen 2025 WSZ			442 300,00					442 300,00
	<b>Finanzierungsleasing</b>	<b>0,00</b>	<b>0,00</b>	<b>0,00</b>	<b>0,00</b>	<b>0,00</b>	<b>0,00</b>	<b>0,00</b>	<b>0,00</b>
	<b>Veräußerung langfristiges Vermögen und sonstiges</b>	<b>0,00</b>	<b>0,00</b>	<b>0,00</b>	<b>0,00</b>	<b>0,00</b>	<b>0,00</b>	<b>0,00</b>	<b>0,00</b>
<b>Finanzierungsergebnis 1000059</b>		<b>0,00</b>	<b>0,00</b>	<b>0,00</b>	<b>0,00</b>	<b>0,00</b>	<b>0,00</b>	<b>0,00</b>	<b>0,00</b>
	<i>inklusive Vorjahre (gerundet)</i>		<b>0,00</b>	<b>0,00</b>	<b>0,00</b>	<b>0,00</b>	<b>0,00</b>	<b>0,00</b>	



Vorhaben	Vorhabensbezeichnung	RA Vorjahre	VA 2024	VA 2025	Plan 2026	Plan 2027	Plan 2028	Plan 2029	Plan Gesamt (gerundet)
Konto	Bezeichnung								
<b>1000060</b>	<b>Kindergarten FLG Außenspielgerät (2025 bis 2027)</b>								
	Geplante Gesamtkosten: 25 000,00								
	<b>Auszahlungen - Investitionen - Mittelverwendung</b>	<b>0,00</b>	<b>0,00</b>	<b>0,00</b>	<b>25 000,00</b>	<b>0,00</b>	<b>0,00</b>	<b>0,00</b>	<b>25 000,00</b>
	<b>Anschaffungs- oder Herstellungskosten</b>	<b>0,00</b>	<b>0,00</b>	<b>0,00</b>	<b>25 000,00</b>	<b>0,00</b>	<b>0,00</b>	<b>0,00</b>	<b>25 000,00</b>
	5/240002-006000 Außenspielgerät				25 000,00				25 000,00
	<b>Einzahlungen - Finanzierung - Mittelaufbringung</b>	<b>0,00</b>	<b>0,00</b>	<b>0,00</b>	<b>25 000,00</b>	<b>0,00</b>	<b>0,00</b>	<b>0,00</b>	<b>25 000,00</b>
	<b>Mittel aus Geldfluss aus der operativen Gebarung</b>	<b>0,00</b>	<b>0,00</b>	<b>0,00</b>	<b>0,00</b>	<b>0,00</b>	<b>0,00</b>	<b>0,00</b>	<b>0,00</b>
	<b>Bedarfszuweisungen/KTZ</b>	<b>0,00</b>	<b>0,00</b>	<b>0,00</b>	<b>21 100,00</b>	<b>0,00</b>	<b>0,00</b>	<b>0,00</b>	<b>21 100,00</b>
	6/240002+301000 Kapitaltransfers von Ländern Schul-u.KIGA Fonds				21 100,00				21 100,00
	<b>Haushaltsrücklagen/Zahlungsmittelreserven</b>	<b>0,00</b>	<b>0,00</b>	<b>0,00</b>	<b>0,00</b>	<b>0,00</b>	<b>0,00</b>	<b>0,00</b>	<b>0,00</b>
	<b>Sonstige Kapitaltransfers und Subventionen</b>	<b>0,00</b>	<b>0,00</b>	<b>0,00</b>	<b>3 900,00</b>	<b>0,00</b>	<b>0,00</b>	<b>0,00</b>	<b>3 900,00</b>
	6/240002+300000 Kapitaltransf.v Bund, Bundesfonds und Bundeskammern KIG2025				3 900,00				3 900,00
	<b>Darlehen/Innere Darlehen</b>	<b>0,00</b>	<b>0,00</b>	<b>0,00</b>	<b>0,00</b>	<b>0,00</b>	<b>0,00</b>	<b>0,00</b>	<b>0,00</b>
	<b>Finanzierungsleasing</b>	<b>0,00</b>	<b>0,00</b>	<b>0,00</b>	<b>0,00</b>	<b>0,00</b>	<b>0,00</b>	<b>0,00</b>	<b>0,00</b>
	<b>Veräußerung langfristiges Vermögen und sonstiges</b>	<b>0,00</b>	<b>0,00</b>	<b>0,00</b>	<b>0,00</b>	<b>0,00</b>	<b>0,00</b>	<b>0,00</b>	<b>0,00</b>
<b>Finanzierungsergebnis 1000060</b>		<b>0,00</b>	<b>0,00</b>	<b>0,00</b>	<b>0,00</b>	<b>0,00</b>	<b>0,00</b>	<b>0,00</b>	<b>0,00</b>
	<i>inklusive Vorjahre (gerundet)</i>		<b>0,00</b>	<b>0,00</b>	<b>0,00</b>	<b>0,00</b>	<b>0,00</b>	<b>0,00</b>	

Vorhaben	Vorhabensbezeichnung	RA Vorjahre	VA 2024	VA 2025	Plan 2026	Plan 2027	Plan 2028	Plan 2029	Plan Gesamt (gerundet)
Konto	Bezeichnung								
<b>1000061</b>	<b>Einkaufsbus (2025 bis 2026)</b>								
	Geplante Gesamtkosten:		40 000,00						
	<b>Auszahlungen - Investitionen - Mittelverwendung</b>	<b>0,00</b>	<b>0,00</b>	<b>40 000,00</b>	<b>0,00</b>	<b>0,00</b>	<b>0,00</b>	<b>0,00</b>	<b>40 000,00</b>
	<b>Anschaffungs- oder Herstellungskosten</b>	<b>0,00</b>	<b>0,00</b>	<b>40 000,00</b>	<b>0,00</b>	<b>0,00</b>	<b>0,00</b>	<b>0,00</b>	<b>40 000,00</b>
	5/429000-040000 Fahrzeuge			40 000,00					40 000,00
	<b>Einzahlungen - Finanzierung - Mittelaufbringung</b>	<b>0,00</b>	<b>0,00</b>	<b>40 000,00</b>	<b>0,00</b>	<b>0,00</b>	<b>0,00</b>	<b>0,00</b>	<b>40 000,00</b>
	<b>Mittel aus Geldfluss aus der operativen Gebarung</b>	<b>0,00</b>	<b>0,00</b>	<b>0,00</b>	<b>0,00</b>	<b>0,00</b>	<b>0,00</b>	<b>0,00</b>	<b>0,00</b>
	<b>Bedarfszuweisungen/KTZ</b>	<b>0,00</b>	<b>0,00</b>	<b>5 000,00</b>	<b>0,00</b>	<b>0,00</b>	<b>0,00</b>	<b>0,00</b>	<b>5 000,00</b>
	6/429000+871000 Sonder BZ Energiespargemeinde Kapitaltransfers aus Gemeinde- Bedarfszuweisungsmitteln			5 000,00					5 000,00
	<b>Haushaltsrücklagen/Zahlungsmittelreserven</b>	<b>0,00</b>	<b>0,00</b>	<b>0,00</b>	<b>0,00</b>	<b>0,00</b>	<b>0,00</b>	<b>0,00</b>	<b>0,00</b>
	<b>Sonstige Kapitaltransfers und Subventionen</b>	<b>0,00</b>	<b>0,00</b>	<b>35 000,00</b>	<b>0,00</b>	<b>0,00</b>	<b>0,00</b>	<b>0,00</b>	<b>35 000,00</b>
	6/429000+300000 Kapitaltransfers von Bund, KPC Förderung E-Fahrzeug			8 000,00					8 000,00
	6/429000+300100 KIG 2025 Kapitaltransfers von Bund, Bundesfonds und Bundeskammern			27 000,00					27 000,00
	<b>Darlehen/Innere Darlehen</b>	<b>0,00</b>	<b>0,00</b>	<b>0,00</b>	<b>0,00</b>	<b>0,00</b>	<b>0,00</b>	<b>0,00</b>	<b>0,00</b>
	<b>Finanzierungsleasing</b>	<b>0,00</b>	<b>0,00</b>	<b>0,00</b>	<b>0,00</b>	<b>0,00</b>	<b>0,00</b>	<b>0,00</b>	<b>0,00</b>
	<b>Veräußerung langfristiges Vermögen und sonstiges</b>	<b>0,00</b>	<b>0,00</b>	<b>0,00</b>	<b>0,00</b>	<b>0,00</b>	<b>0,00</b>	<b>0,00</b>	<b>0,00</b>
<b>Finanzierungsergebnis 1000061</b>		<b>0,00</b>	<b>0,00</b>	<b>0,00</b>	<b>0,00</b>	<b>0,00</b>	<b>0,00</b>	<b>0,00</b>	<b>0,00</b>
	<i>inklusive Vorjahre (gerundet)</i>		<b>0,00</b>	<b>0,00</b>	<b>0,00</b>	<b>0,00</b>	<b>0,00</b>	<b>0,00</b>	

Vorhaben	Vorhabensbezeichnung	RA Vorjahre	VA 2024	VA 2025	Plan 2026	Plan 2027	Plan 2028	Plan 2029	Plan Gesamt (gerundet)
Konto	Bezeichnung								
<b>1000062</b>	<b>Mannschaftsbus Feuerwehr (2025 bis 2027)</b>								
	Geplante Gesamtkosten:			85 000,00					
	<b>Auszahlungen - Investitionen - Mittelverwendung</b>	<b>0,00</b>	<b>0,00</b>	<b>64 000,00</b>	<b>40 000,00</b>	<b>0,00</b>	<b>0,00</b>	<b>0,00</b>	<b>104 000,00</b>
	<b>Anschaffungs- oder Herstellungskosten</b>	<b>0,00</b>	<b>0,00</b>	<b>64 000,00</b>	<b>40 000,00</b>	<b>0,00</b>	<b>0,00</b>	<b>0,00</b>	<b>104 000,00</b>
	5/163002-040000 Fahrzeuge			64 000,00	40 000,00				104 000,00
	<b>Einzahlungen - Finanzierung - Mittelaufbringung</b>	<b>0,00</b>	<b>0,00</b>	<b>50 000,00</b>	<b>54 000,00</b>	<b>0,00</b>	<b>0,00</b>	<b>0,00</b>	<b>104 000,00</b>
	<b>Mittel aus Geldfluss aus der operativen Gebarung</b>	<b>0,00</b>	<b>0,00</b>	<b>0,00</b>	<b>0,00</b>	<b>0,00</b>	<b>0,00</b>	<b>0,00</b>	<b>0,00</b>
	<b>Bedarfszuweisungen/KTZ</b>	<b>0,00</b>	<b>0,00</b>	<b>50 000,00</b>	<b>21 400,00</b>	<b>0,00</b>	<b>0,00</b>	<b>0,00</b>	<b>71 400,00</b>
	6/163002+301000 Förderung Land NÖ Kapitaltransfers von Ländern, Landesfonds und Landeskammern				7 500,00				7 500,00
	6/163002+871000 Kapitaltransfers aus Gemeinde- Bedarfszuweisungsmitteln			50 000,00	13 900,00				63 900,00
	<b>Haushaltsrücklagen/Zahlungsmittelreserven</b>	<b>0,00</b>	<b>0,00</b>	<b>0,00</b>	<b>0,00</b>	<b>0,00</b>	<b>0,00</b>	<b>0,00</b>	<b>0,00</b>
	<b>Sonstige Kapitaltransfers und Subventionen</b>	<b>0,00</b>	<b>0,00</b>	<b>0,00</b>	<b>32 600,00</b>	<b>0,00</b>	<b>0,00</b>	<b>0,00</b>	<b>32 600,00</b>
	6/163002+300000 Kapitaltransfers von Bund, Bundesfonds und Bundeskammern Erstatt.MWST				12 500,00				12 500,00
	6/163002+307000 Kostenanteil Feuerwehr Traisen Markt				20 100,00				20 100,00
	<b>Darlehen/Innere Darlehen</b>	<b>0,00</b>	<b>0,00</b>	<b>0,00</b>	<b>0,00</b>	<b>0,00</b>	<b>0,00</b>	<b>0,00</b>	<b>0,00</b>
	<b>Finanzierungsleasing</b>	<b>0,00</b>	<b>0,00</b>	<b>0,00</b>	<b>0,00</b>	<b>0,00</b>	<b>0,00</b>	<b>0,00</b>	<b>0,00</b>
	<b>Veräußerung langfristiges Vermögen und sonstiges</b>	<b>0,00</b>	<b>0,00</b>	<b>0,00</b>	<b>0,00</b>	<b>0,00</b>	<b>0,00</b>	<b>0,00</b>	<b>0,00</b>
<b>Finanzierungsergebnis 1000062</b>		<b>0,00</b>	<b>0,00</b>	<b>-14 000,00</b>	<b>14 000,00</b>	<b>0,00</b>	<b>0,00</b>	<b>0,00</b>	<b>0,00</b>
	<i>inklusive Vorjahre (gerundet)</i>		<b>0,00</b>	<b>-14 000,00</b>	<b>0,00</b>	<b>0,00</b>	<b>0,00</b>	<b>0,00</b>	

Salden Finanzierungsergebnisse		RA Vorjahre	VA 2024	VA 2025	Plan 2026	Plan 2027	Plan 2028	Plan 2029	Plan Gesamt (gerundet)
2252222	Sonstige Investitionen 2025-2029 (2025 bis 2029)								
	Auszahlungen - Investitionen - Mittelverwendung	0,00	0,00	65 600,00	41 000,00	40 000,00	39 000,00	37 000,00	222 600,00
	Einzahlungen - Finanzierung - Mittelherkunft	0,00	0,00	0,00	0,00	0,00	0,00	0,00	0,00
		0,00	0,00	-65 600,00	-41 000,00	-40 000,00	-39 000,00	-37 000,00	-222 600,00
	<i>inklusive Vorjahre (gerundet)</i>		0,00	-65 600,00	-106 600,00	-146 600,00	-185 600,00	-222 600,00	
<b>Saldo Sonstige Investitionen</b>		<b>0,00</b>	<b>0,00</b>	<b>-65 600,00</b>	<b>-41 000,00</b>	<b>-40 000,00</b>	<b>-39 000,00</b>	<b>-37 000,00</b>	<b>-222 600,00</b>
	<i>inklusive Vorjahre (gerundet)</i>		<b>0,00</b>	<b>-65 600,00</b>	<b>-106 600,00</b>	<b>-146 600,00</b>	<b>-185 600,00</b>	<b>-222 600,00</b>	

Salden Finanzierungsergebnisse		RA Vorjahre	VA 2024	VA 2025	Plan 2026	Plan 2027	Plan 2028	Plan 2029	Plan Gesamt (gerundet)
1000001	Vorhaben 1 Gemeindestraßen (1998 bis 2099)								
	Auszahlungen - Investitionen - Mittelverwendung	1 030 710,91	371 100,00	155 000,00	227 500,00	146 500,00	45 500,00	32 500,00	2 008 800,00
	Einzahlungen - Finanzierung - Mittelherkunft	1 637 955,67	25 000,00	146 400,00	59 500,00	140 000,00	0,00	0,00	2 008 900,00
		607 244,76	-346 100,00	-8 600,00	-168 000,00	-6 500,00	-45 500,00	-32 500,00	0,00
	<i>inklusive Vorjahre (gerundet)</i>		261 100,00	252 500,00	84 500,00	78 000,00	32 500,00	0,00	
1000014	Vorhaben 14 Bauhof (2007 bis 2099)								
	Auszahlungen - Investitionen - Mittelverwendung	330 490,77	50 500,00	42 500,00	42 500,00	42 500,00	42 500,00	42 500,00	593 500,00
	Einzahlungen - Finanzierung - Mittelherkunft	370 898,05	37 500,00	15 100,00	42 500,00	42 500,00	42 500,00	42 500,00	593 500,00
		40 407,28	-13 000,00	-27 400,00	0,00	0,00	0,00	0,00	0,00
	<i>inklusive Vorjahre (gerundet)</i>		27 400,00	0,00	0,00	0,00	0,00	0,00	
1000017	Vorhaben 17 Güterwegebau (1998 bis 2099)								
	Auszahlungen - Investitionen - Mittelverwendung	103 100,14	10 000,00	24 000,00	10 000,00	10 000,00	10 000,00	10 000,00	177 100,00
	Einzahlungen - Finanzierung - Mittelherkunft	131 880,14	3 400,00	3 400,00	10 000,00	8 400,00	8 400,00	11 600,00	177 100,00
		28 780,00	-6 600,00	-20 600,00	0,00	-1 600,00	-1 600,00	1 600,00	0,00
	<i>inklusive Vorjahre (gerundet)</i>		22 200,00	1 600,00	1 600,00	0,00	-1 600,00	0,00	
1000021	ABA Abwasserbeseitigungsanlagen (2002 bis 2099)								
	Auszahlungen - Investitionen - Mittelverwendung	558 454,23	25 200,00	22 000,00	1 000,00	0,00	0,00	0,00	606 700,00
	Einzahlungen - Finanzierung - Mittelherkunft	714 011,35	-112 400,00	1 000,00	1 000,00	1 000,00	1 000,00	1 000,00	606 600,00
		155 557,12	-137 600,00	-21 000,00	0,00	1 000,00	1 000,00	1 000,00	0,00
	<i>inklusive Vorjahre (gerundet)</i>		18 000,00	-3 000,00	-3 000,00	-2 000,00	-1 000,00	0,00	
1000044	Vorhaben 44 ABA BA 15 (2022 bis 2027)								
	Auszahlungen - Investitionen - Mittelverwendung	82 061,59	531 200,00	511 000,00	109 000,00	109 000,00	0,00	0,00	1 342 300,00
	Einzahlungen - Finanzierung - Mittelherkunft	243 413,00	385 200,00	400 000,00	150 000,00	163 600,00	0,00	0,00	1 342 200,00
		161 351,41	-146 000,00	-111 000,00	41 000,00	54 600,00	0,00	0,00	0,00
	<i>inklusive Vorjahre (gerundet)</i>		15 400,00	-95 600,00	-54 600,00	0,00	0,00	0,00	
1000047	ABA Seitenarm Waltersachsst (2023 bis 2027)								
	Auszahlungen - Investitionen - Mittelverwendung	49 000,00	18 000,00	0,00	0,00	0,00	0,00	0,00	67 000,00
	Einzahlungen - Finanzierung - Mittelherkunft	53 400,00	13 600,00	0,00	0,00	0,00	0,00	0,00	67 000,00
		4 400,00	-4 400,00	0,00	0,00	0,00	0,00	0,00	0,00
	<i>inklusive Vorjahre (gerundet)</i>		0,00	0,00	0,00	0,00	0,00	0,00	
1000029	Vorhaben 29 Volksheim (2004 bis 2099)								
	Auszahlungen - Investitionen - Mittelverwendung	86 555,05	29 600,00	25 000,00	40 000,00	15 000,00	23 000,00	0,00	219 200,00
	Einzahlungen - Finanzierung - Mittelherkunft	93 826,06	22 400,00	5 000,00	50 500,00	20 000,00	27 400,00	0,00	219 100,00
		7 271,01	-7 200,00	-20 000,00	10 500,00	5 000,00	4 400,00	0,00	0,00
	<i>inklusive Vorjahre (gerundet)</i>		100,00	-19 900,00	-9 400,00	-4 400,00	0,00	0,00	

Salden Finanzierungsergebnisse		RA Vorjahre	VA 2024	VA 2025	Plan 2026	Plan 2027	Plan 2028	Plan 2029	Plan Gesamt (gerundet)
1000030	Vorhaben 30 Kindergarten Siedlung (2004 bis 2099)								
	Auszahlungen - Investitionen - Mittelverwendung	34 897,41	4 000,00	12 000,00	0,00	0,00	0,00	0,00	50 900,00
	Einzahlungen - Finanzierung - Mittelherkunft	42 297,41	2 000,00	6 600,00	0,00	0,00	0,00	0,00	50 900,00
		7 400,00	-2 000,00	-5 400,00	0,00	0,00	0,00	0,00	0,00
	<i>inklusive Vorjahre (gerundet)</i>		5 400,00	0,00	0,00	0,00	0,00	0,00	
1000033	Vorhaben 33 Volksschule (2005 bis 2099)								
	Auszahlungen - Investitionen - Mittelverwendung	178 239,73	84 000,00	8 000,00	0,00	0,00	0,00	0,00	270 200,00
	Einzahlungen - Finanzierung - Mittelherkunft	202 409,74	66 100,00	1 700,00	0,00	0,00	0,00	0,00	270 200,00
		24 170,01	-17 900,00	-6 300,00	0,00	0,00	0,00	0,00	0,00
	<i>inklusive Vorjahre (gerundet)</i>		6 300,00	0,00	0,00	0,00	0,00	0,00	
1000035	Vorhaben 35 Rathaus (2020 bis 2025)								
	Auszahlungen - Investitionen - Mittelverwendung	9 401,00	30 000,00	77 000,00	0,00	0,00	0,00	0,00	116 400,00
	Einzahlungen - Finanzierung - Mittelherkunft	9 401,00	37 000,00	70 000,00	0,00	0,00	0,00	0,00	116 400,00
		0,00	7 000,00	-7 000,00	0,00	0,00	0,00	0,00	0,00
	<i>inklusive Vorjahre (gerundet)</i>		7 000,00	0,00	0,00	0,00	0,00	0,00	
1000037	Vorhaben 37 Kindergarten Kirchengasse (2008 bis 203								
	Auszahlungen - Investitionen - Mittelverwendung	0,00	0,00	15 000,00	0,00	0,00	0,00	0,00	15 000,00
	Einzahlungen - Finanzierung - Mittelherkunft	0,00	0,00	15 000,00	0,00	0,00	0,00	0,00	15 000,00
		0,00	0,00	0,00	0,00	0,00	0,00	0,00	0,00
	<i>inklusive Vorjahre (gerundet)</i>		0,00	0,00	0,00	0,00	0,00	0,00	
1000041	WVA Vorhaben 41 Wasserversorg.anl. (2012 bis 2099)								
	Auszahlungen - Investitionen - Mittelverwendung	694 825,45	-10 000,00	45 000,00	0,00	0,00	0,00	0,00	729 800,00
	Einzahlungen - Finanzierung - Mittelherkunft	858 110,75	-129 300,00	1 000,00	0,00	0,00	0,00	0,00	729 800,00
		163 285,30	-119 300,00	-44 000,00	0,00	0,00	0,00	0,00	0,00
	<i>inklusive Vorjahre (gerundet)</i>		44 000,00	0,00	0,00	0,00	0,00	0,00	
1000045	WVA BA 17 (2022 bis 2027)								
	Auszahlungen - Investitionen - Mittelverwendung	33 990,40	212 000,00	140 000,00	70 000,00	70 000,00	0,00	0,00	526 000,00
	Einzahlungen - Finanzierung - Mittelherkunft	237 984,00	50 000,00	100 000,00	70 000,00	68 000,00	0,00	0,00	526 000,00
		203 993,60	-162 000,00	-40 000,00	0,00	-2 000,00	0,00	0,00	0,00
	<i>inklusive Vorjahre (gerundet)</i>		42 000,00	2 000,00	2 000,00	0,00	0,00	0,00	
1000048	WVA VH.Seitenarm Waltersachsstr. (2023 bis 2025)								
	Auszahlungen - Investitionen - Mittelverwendung	30 000,00	10 000,00	0,00	0,00	0,00	0,00	0,00	40 000,00
	Einzahlungen - Finanzierung - Mittelherkunft	35 112,00	4 900,00	0,00	0,00	0,00	0,00	0,00	40 000,00
		5 112,00	-5 100,00	0,00	0,00	0,00	0,00	0,00	0,00
	<i>inklusive Vorjahre (gerundet)</i>		0,00	0,00	0,00	0,00	0,00	0,00	

Salden Finanzierungsergebnisse		RA Vorjahre	VA 2024	VA 2025	Plan 2026	Plan 2027	Plan 2028	Plan 2029	Plan Gesamt (gerundet)
1000042	Vorhaben 42 Kindergarten Lettnergasse (2022 bis 2021)								
	Auszahlungen - Investitionen - Mittelverwendung	12 547,61	0,00	0,00	0,00	0,00	0,00	0,00	12 500,00
	Einzahlungen - Finanzierung - Mittelherkunft	12 547,61	0,00	0,00	0,00	0,00	0,00	0,00	12 500,00
		0,00	0,00	0,00	0,00	0,00	0,00	0,00	0,00
	<i>inklusive Vorjahre (gerundet)</i>		0,00	0,00	0,00	0,00	0,00	0,00	
1000049	Fahrzeug für Essen auf Rädern (2022 bis 2025)								
	Auszahlungen - Investitionen - Mittelverwendung	37 544,13	0,00	0,00	0,00	0,00	0,00	0,00	37 500,00
	Einzahlungen - Finanzierung - Mittelherkunft	37 544,13	0,00	0,00	0,00	0,00	0,00	0,00	37 500,00
		0,00	0,00	0,00	0,00	0,00	0,00	0,00	0,00
	<i>inklusive Vorjahre (gerundet)</i>		0,00	0,00	0,00	0,00	0,00	0,00	
1000050	Aufbahungshalle (2023 bis 2028)								
	Auszahlungen - Investitionen - Mittelverwendung	8 851,20	51 800,00	1 070 000,00	0,00	0,00	0,00	0,00	1 130 700,00
	Einzahlungen - Finanzierung - Mittelherkunft	8 952,61	0,00	1 121 700,00	0,00	0,00	0,00	0,00	1 130 700,00
		101,41	-51 800,00	51 700,00	0,00	0,00	0,00	0,00	0,00
	<i>inklusive Vorjahre (gerundet)</i>		-51 700,00	0,00	0,00	0,00	0,00	0,00	
1000052	Sportplatz Fußball + Tennis (2022 bis 2025)								
	Auszahlungen - Investitionen - Mittelverwendung	728 460,47	330 000,00	0,00	0,00	0,00	0,00	0,00	1 058 500,00
	Einzahlungen - Finanzierung - Mittelherkunft	721 555,87	336 900,00	0,00	0,00	0,00	0,00	0,00	1 058 500,00
		-6 904,60	6 900,00	0,00	0,00	0,00	0,00	0,00	0,00
	<i>inklusive Vorjahre (gerundet)</i>		0,00	0,00	0,00	0,00	0,00	0,00	
1000056	Vorh. 56 Brunnen Andorff (2023 bis 2028)								
	Auszahlungen - Investitionen - Mittelverwendung	0,00	0,00	0,00	230 000,00	0,00	0,00	0,00	230 000,00
	Einzahlungen - Finanzierung - Mittelherkunft	0,00	0,00	0,00	230 000,00	0,00	0,00	0,00	230 000,00
		0,00	0,00	0,00	0,00	0,00	0,00	0,00	0,00
	<i>inklusive Vorjahre (gerundet)</i>		0,00	0,00	0,00	0,00	0,00	0,00	
1000057	Notstromaggregat (2023 bis 2025)								
	Auszahlungen - Investitionen - Mittelverwendung	58 285,24	0,00	0,00	0,00	0,00	0,00	0,00	58 300,00
	Einzahlungen - Finanzierung - Mittelherkunft	58 285,24	0,00	0,00	0,00	0,00	0,00	0,00	58 300,00
		0,00	0,00	0,00	0,00	0,00	0,00	0,00	0,00
	<i>inklusive Vorjahre (gerundet)</i>		0,00	0,00	0,00	0,00	0,00	0,00	
1000058	Photovoltaikanlage (2024 bis 2030)								
	Auszahlungen - Investitionen - Mittelverwendung	0,00	110 000,00	95 000,00	0,00	0,00	0,00	0,00	205 000,00
	Einzahlungen - Finanzierung - Mittelherkunft	0,00	35 000,00	170 000,00	0,00	0,00	0,00	0,00	205 000,00
		0,00	-75 000,00	75 000,00	0,00	0,00	0,00	0,00	0,00
	<i>inklusive Vorjahre (gerundet)</i>		-75 000,00	0,00	0,00	0,00	0,00	0,00	

Salden Finanzierungsergebnisse		RA Vorjahre	VA 2024	VA 2025	Plan 2026	Plan 2027	Plan 2028	Plan 2029	Plan Gesamt (gerundet)
1000059	Wertstoffsammelzentrum Wiesenfeld (2024 bis 2030)								
	Auszahlungen - Investitionen - Mittelverwendung	0,00	250 000,00	508 000,00	0,00	0,00	0,00	0,00	758 000,00
	Einzahlungen - Finanzierung - Mittelherkunft	0,00	250 000,00	508 000,00	0,00	0,00	0,00	0,00	758 000,00
		0,00	0,00	0,00	0,00	0,00	0,00	0,00	0,00
	<i>inklusive Vorjahre (gerundet)</i>		0,00	0,00	0,00	0,00	0,00	0,00	
1000060	Kindergarten FLG Außenspielgerät (2025 bis 2027)								
	Auszahlungen - Investitionen - Mittelverwendung	0,00	0,00	0,00	25 000,00	0,00	0,00	0,00	25 000,00
	Einzahlungen - Finanzierung - Mittelherkunft	0,00	0,00	0,00	25 000,00	0,00	0,00	0,00	25 000,00
		0,00	0,00	0,00	0,00	0,00	0,00	0,00	0,00
	<i>inklusive Vorjahre (gerundet)</i>		0,00	0,00	0,00	0,00	0,00	0,00	
1000061	Einkaufsbus (2025 bis 2026)								
	Auszahlungen - Investitionen - Mittelverwendung	0,00	0,00	40 000,00	0,00	0,00	0,00	0,00	40 000,00
	Einzahlungen - Finanzierung - Mittelherkunft	0,00	0,00	40 000,00	0,00	0,00	0,00	0,00	40 000,00
		0,00	0,00	0,00	0,00	0,00	0,00	0,00	0,00
	<i>inklusive Vorjahre (gerundet)</i>		0,00	0,00	0,00	0,00	0,00	0,00	
1000062	Mannschaftsbus Feuerwehr (2025 bis 2027)								
	Auszahlungen - Investitionen - Mittelverwendung	0,00	0,00	64 000,00	40 000,00	0,00	0,00	0,00	104 000,00
	Einzahlungen - Finanzierung - Mittelherkunft	0,00	0,00	50 000,00	54 000,00	0,00	0,00	0,00	104 000,00
		0,00	0,00	-14 000,00	14 000,00	0,00	0,00	0,00	0,00
	<i>inklusive Vorjahre (gerundet)</i>		0,00	-14 000,00	0,00	0,00	0,00	0,00	
<b>Saldo Investive Einzelvorhaben</b>		<b>1 402 169,30</b>	<b>-1 080 100,00</b>	<b>-198 600,00</b>	<b>-102 500,00</b>	<b>50 500,00</b>	<b>-41 700,00</b>	<b>-29 900,00</b>	<b>0,00</b>
	<i>inklusive Vorjahre (gerundet)</i>		<b>322 200,00</b>	<b>123 600,00</b>	<b>21 100,00</b>	<b>71 600,00</b>	<b>29 900,00</b>	<b>0,00</b>	
<b>Saldo der gesamten Investitionstätigkeit</b>		<b>1 402 169,30</b>	<b>-1 080 100,00</b>	<b>-264 200,00</b>	<b>-143 500,00</b>	<b>10 500,00</b>	<b>-80 700,00</b>	<b>-66 900,00</b>	<b>-222 600,00</b>
	<i>inklusive Vorjahre (gerundet)</i>		<b>322 200,00</b>	<b>58 000,00</b>	<b>-85 500,00</b>	<b>-75 000,00</b>	<b>-155 700,00</b>	<b>-222 600,00</b>	



Dienstpostenplan  
- interne Anlage b



## Dienstpostenplan 2025

Verwendungszweig <small>(NÖ GBedG 2025)</small>	Verwendung <small>(NÖ GBedG 2025)</small>	Bezeichnung des Dienstzweiges <small>(GVBG)</small>	Dienstzweig Nr. <small>(GVBG)</small>	Tätigkeitsprofil <small>(NÖ GBedG 2025)</small>	Zahl der Dienstposten	Verwendungs- bzw. Entlohnungsgruppe <small>(GVBG)   (NÖ GBedG 2025)</small>		Funktionsdienstposten					Hinweis		
								Zahl der Funktionsdienstposten	Art des Funktionsdienstpostens <small>(§ 2 Abs.3 a-d GBDO)   lit. (§ 6 Abs.3 Z 1-4 NÖ GBedG 2025)</small>		Bezeichnung	Funktionsgruppe		Personalzulage	
												<small>(GVBG)</small>			<small>(NÖ GBedG 2025)</small>
<b>Gemeindeamt</b>															
Verwaltungsdienst	Gehobener Dienst	Gehobener Verwaltungsdienst	56	4.2.	1	6	V2	1	lit. a	Z 1	Amtsleitung	8	FL 3	Ja	
Technischer Dienst	Gehobener Dienst	Gehobener Bauvermess. und technischer Dienst	46	3.4.	1	6	T2	1	lit. d	Z 4	FDP Bauamt	7	FE 2	-	
Verwaltungsdienst	Gehobener Dienst	Rechnungsdienst	54	4.2.	1	6	V2	1	lit. d	Z 4	Kassenverwalter	7	FE 2	-	
Verwaltungsdienst	Fachdienst	Rechnungsfachdienst	69	4.1.	1	5	V1	-							
Verwaltungsdienst	Fachdienst	Verwaltungsfachdienst	71	4.1.	5	5	V1	1	lit. d	Z 4	FDP Bürgerservice	6	FE 1	-	
Assistenzdienst	Assistenzdienst	Mittl. Verwalt.- u. Kanzleidienst	85	2.3.	1	5	A2	-							
Hilfsdienst	Hilfsdienst	Hilfsdienst	15	1.1.	1	2	A1	-							
<b>Bauhof</b>															
Technischer Dienst	Fachdienst	Facharbeiter	2	3.1.	1	5	T1	1	lit. b	Z 2	Vorarbeiter	7	FL 1	Ja	
Technischer Dienst	Fachdienst	Facharbeiter	2	3.1.	7	5	T1	-							
Hilfsdienst	Hilfsdienst	Hilfsdienst	17	1.1.	1	4	A1	-							
Hilfsdienst	Hilfsdienst	Hilfsdienst	17	1.1.	3	1	A1	-							
<b>Kindergärten</b>															
Elementar- und sozialpäd. Dienst	Fachdienst	Kindergartenhilfsdienst	12	7.1.	11	3	P1	-							
<b>Volksschule</b>															
Hilfsdienst	Hilfsdienst	Hilfsdienst	17	1.1.	3	2	A1	-							

Seite 243

Für den Gemeinderat der Marktgemeinde Traisen:

\_\_\_\_\_  
gfGemR Georg Edelmaier

\_\_\_\_\_  
Bgmin Monika Feichtinger

Beschlossen in der Sitzung des Gemeinderates vom 10. Dez. 2024:

\_\_\_\_\_  
GemR Michael Rauchenberger

\_\_\_\_\_  
GemR Petra Cech



Personaldaten iSd ÖStp (Anlage 4)



Gruppe 1 - gesamt	Dienstverhältnis zu Gemeinde, dienstleistend in einer Dienststelle, bezahlt aus dem Budget von Gemeinde		Personalaufwendungen				
	Köpfe <sup>3)</sup>	VBÄ <sup>3)</sup>	davon melden Gemeinden optional				gesamt
Bezüge (Unterklasse 50-52)			Nebengebühren (Unterklasse 56)	Dienstgeberbeiträge (Unterklasse 58)	Weitere Aufwendungen	Kontenklasse 5 <sup>2)</sup>	
Beamteninnen und Beamte	k.A.	k.A.	0,00				
Vertragsbedienstete	37,00	27,94	1 815 600,00				
KV-Bedienstete (Kollektivvertrag)	k.A.	k.A.	22 300,00				
Nicht zuordenbar	k.A.	k.A.					
Summe	38,00	28,94	1 837 900,00	0,00	452 200,00	8 100,00	2 298 200,00
<b>darunter (Teilmengen der Gruppe 1)</b>			Länder und Gemeinden melden optional				
	Köpfe <sup>3)</sup>	VBÄ <sup>3)</sup>	Bezüge (Unterklasse 50-52)	Nebengebühren (Unterklasse 56)	Dienstgeberbeiträge (Unterklasse 58)	Weitere Aufwendungen	Kontenklasse 5 <sup>2)</sup>
Musikschullehrerinnen und -lehrer	k.A.	k.A.					
Elementarpädagoginnen und -pädagogen	k.A.	k.A.					
Bedienstete nicht-ausgliederter Krankenanstalten	k.A.	k.A.					
Lehrlinge	k.A.	k.A.					
Summe	k.A.	k.A.					

Gruppe 2 - gesamt	Dienstverhältnis zu Gemeinde, nicht dienstleistend bei Gemeinde <sup>14</sup> , bezahlt aus dem Budget von Gemeinde		Personalaufwendungen				
	Köpfe <sup>3)</sup>	VBÄ <sup>3)</sup>	davon melden Gemeinden optional				gesamt
Bezüge (Unterklasse 50-52)			Nebengebühren (Unterklasse 56)	Dienstgeberbeiträge (Unterklasse 58)	Weitere Aufwendungen	Kontenklasse 5 <sup>2)</sup>	
Beamtinnen und Beamte	k.A.	k.A.					
Vertragsbedienstete	k.A.	k.A.					
Nicht zuordenbar	k.A.	k.A.					
Summe	k.A.	k.A.					



Beamtinnen und Beamte - Pensionistinnen und Pensionisten zum 31.12.2025			
	Köpfe <sup>3)</sup>	Ø-Pensionshöhe / Mt. <sup>4)</sup>	
Ruhegenussbezieherinnen und -bezieher	1,0		
Hinterbliebene <sup>5)</sup>	1,0		
<b>Neue Ruhegenussbezieherinnen und -bezieher im Bezugsjahr 2025</b>			
	Köpfe <sup>3)</sup>	Ø-Pensionsantrittsalter	Ø-Pensionshöhe / Mt. <sup>4)</sup>
Alterspension <sup>6)</sup>			
Dienstunfähigkeit <sup>7)</sup>			
vorzeitige Pensionierung mit Abschlag <sup>8)</sup>			
vorzeitige Pensionierung ohne Abschlag <sup>9)</sup>			
Pensionierungen gesamt	0,0	0,0	0,0
<b>Gesamter Pensionsaufwand für das Bezugsjahr 2025</b>	106 000,00		
1) gemäß den Vorgaben in Artikel 14 Abs. 2 lit. c OStP 2012 2) Personalrückstellungen und Sachbezüge sind in diese Anlage nicht aufzunehmen 3) Aus Datenschutzgründen wird dieses Feld erst ab 6 betroffenen Personen ausgewiesen 4) Durchschnittspension im Dezember laut Personalstatistik-Festlegungen ohne Sonderzahlungen, ohne Pflegegeld und ohne sonstige Transferleistungen; brutto 5) Witwen-, Witwer-, Waisenversorgungsbezüge und vergleichbare Leistungen 6) Ruhebezüge aufgrund eines Übertritts in den Ruhestand oder einer vergleichbaren Regelung iSd § 13 BDG 1979 7) Ruhebezüge aufgrund einer Ruhestandsversetzung wegen dauernder Dienstunfähigkeit iSd § 14 BDG 1979 8) Ruhebezüge aufgrund einer vorzeitigen Ruhestandsversetzung mit Abschlag iSd §§ 15b, 15c oder 236d BDG 1979 9) Ruhebezüge aufgrund einer vorzeitigen Ruhestandsversetzung ohne Abschlag 10) Inkl. Musikschullehrerinnen und -lehrer sowie Elementarpädagoginnen und -pädagogen 11) Darunter sind Personalgestellungen bei Beteiligungen iSd § 23 VRV 2015 sowie sonstige Personalgestellungen, zB bei anderen Gebietskörperschaften und Körperschaften öffentlichen Rechts zu verstehen.			



Querschnitt (Anlage 5b)



VQS-Pos.	Zuordnung der MVAG	Bezeichnung	Anmerkungen	Gesamt-Haushalt	Haushalt ohne Quasi-KG	Quasi-KG <sup>2</sup>
<b>Mittelaufbringung (Erträge bzw. Einzahlungen und erhaltene Kapitaltransfers)</b>						
10	3111	Einzahlungen aus eigenen Abgaben		2 148 600,00	2 148 600,00	
11	2112	Erträge aus Ertragsanteilen		3 466 000,00	3 466 000,00	
12	2113, 2114, 2115	Erträge aus Gebühren, Leistungen, Besitz und wirtschaftlicher Tätigkeit		1 669 000,00	172 500,00	1 496 500,00
13	2116	Erträge aus Veräußerungen, sonstige Erträge	ohne Gruppe (Konto) 806, 807, 899	271 100,00	175 200,00	95 900,00
14	2117	Nicht finanzierungswirksame operative Erträge	ohne Gruppe (Konto) 817, 819, 891			
15	212x	Erträge aus Transfers	ohne Gruppe (Konto) 813	588 800,00	583 200,00	5 600,00
16	213x	Finanzerträge	ohne Gruppe (Konto) 818, 821, 825, 826	500,00	500,00	
17	333x	Erhaltene Kapitaltransfers		312 000,00	159 800,00	152 200,00
19	<b>Summe 1 (Mittelaufbringung bereinigt)<sup>3</sup></b>			<b>8 456 000,00</b>	<b>6 705 800,00</b>	<b>1 750 200,00</b>
<b>Mittelverwendung (Aufwendungen)</b>						
20	2211, 2212, 2213	Finanzierungswirksamer Personalaufwand		2 298 200,00	2 052 100,00	246 100,00
21	2221 - 2225	Finanzierungswirksamer Sachaufwand	ohne Gruppe (Konto) 799	2 033 800,00	1 402 800,00	631 000,00
22	2226	Verluste aus dem Abgang von Anlagevermögen, Rückstellungen für ausstehende Rechnungen	nur Gruppe (Konto) 683, 688			
23	223x	Transferaufwand	ohne Gruppe (Konto) 696, 761	3 380 300,00	3 267 900,00	112 400,00
24	224x	Finanzaufwand	ohne Gruppe (Konto) 652, 654, 682, 694, 697, 699	171 000,00	10 800,00	160 200,00
29	<b>Summe 2 (Mittelverwendung bereinigt)<sup>3</sup></b>			<b>7 883 300,00</b>	<b>6 733 600,00</b>	<b>1 149 700,00</b>
<b>Vermögensbildung (Sachanlagevermögen), inkl. Vorräte</b>						
30	341x	Immaterielle Vermögenswerte und Sachanlagen (Zugang/Auszahlungen)	ohne Gruppe (Konto) 080-083	2 919 100,00	1 572 100,00	1 347 000,00
31	331x	Immaterielle Vermögenswerte und Sachanlagen (Abgang/Einzahlungen)	ohne Gruppe (Konto) 080-083, 800-806 (Abgang mit Minus erfassen)			
32	3221	Vorräte (Saldo/Auszahlungen)	ohne Unterklasse 40-48			
39	<b>Summe 3 (Vermögensbildung bereinigt)<sup>3</sup></b>			<b>2 919 100,00</b>	<b>1 572 100,00</b>	<b>1 347 000,00</b>
49	<b>Saldo = Summe 1 - Summe 2 - Summe 3</b>			<b>-2 346 400,00</b>	<b>-1 599 900,00</b>	<b>-746 500,00</b>

VQS- Pos.	Zuordnung der MVAG	Bezeichnung	Anmerkungen	Gesamt- Haushalt	Haushalt ohne Quasi-KG	Quasi-KG <sup>2</sup>
<b>Überrechnung Quasi-Kapitalgesellschaften (Quasi-KG) gemäß ESVG</b>						
50	2301	Entnahmen von Haushaltsrücklagen		n.a.	n.a.	25 800,00
51	2401	Zuweisungen an Haushaltsrücklagen		n.a.	n.a.	
52	332x	Einzahlungen aus der Rückzahlung von Darlehen sowie gewährten Vorschüssen	ohne Gruppe (Konto) 273, 280-282	n.a.	n.a.	
53	342x	Auszahlungen aus der Gewährung von Darlehen sowie gewährten Vorschüssen	ohne Gruppe (Konto) 273, 280-282	n.a.	n.a.	
54	351x	Einzahlungen aus der Aufnahme von Finanzschulden		n.a.	n.a.	1 082 300,00
55	361x	Auszahlungen aus der Tilgung von Finanzschulden		n.a.	n.a.	-222 900,00
59	<b>Überrechnung Quasi-KG Summe aus Position 49 (Quasi-KG) und Position 50 bis 55</b>			<b>n.a.</b>	<b>n.a.</b>	<b>138 700,00</b>
60	<b>Finanzierungssaldo (Voranschlag) aus Position 49 (Haushalt ohne Quasi- KG) und Position 59 (Quasi-KG) <sup>1</sup></b>			<b>n.a.</b>	<b>-1 461 200,00</b>	<b>n.a.</b>
61	<b>Erläuterungen der Gebietskörperschaft (optional)</b>					

1) Entsprechend den Bestimmungen des Artikel 15 Abs. 1 Österreichischer Stabilitätspakt sind die Daten bzw. Grobplanungen der Gemeinden landesweise im Wege der Länder vorzulegen, das ausgewiesene Einzelergebnis der Gemeinde zum Finanzierungssaldo gemäß Pos. 60 hat nur bedingte Aussagekraft für das Gesamtergebnis der Haushaltskoordinierung.

2) Quasi-Kapitalgesellschaften außerhalb des Sektors Staat gemäß ESVG (Ansatz 85-86).

3) Mittelaufbringung und -verwendung sowie Vermögensbildung bereinigt näherungsweise im Sinne der Einnahmen und Ausgaben gemäß ESVG.

Nachweis über Transferzahlungen (Anlage 6a)





Haushaltskonto	Bezeichnung Ansatz	Bezeichnung Post	Summe Einzahlungen	Summe Auszahlungen
<b>Transferzahlungen von/an Bund, Bundesfonds, Bundeskammern</b>				
<b>Gesamtsumme Transferzahlungen von/an Bund, Bundesfonds, Bundeskammern</b>			<b>3 795 400,00</b>	<b>0,00</b>
<b>Summe Kapitaltransfers</b>			<b>178 300,00</b>	<b>0,00</b>
<b>Summe Transfers</b>			<b>3 617 100,00</b>	<b>0,00</b>
2/820000+860000	Bauhof	Transfers vom Sozialministerium	5 400,00	
2/850000+860000	Betriebe der Wasserversorgung	Zinsenanteil KPC Zuschüsse	1 000,00	
2/851000+860000	Betriebe der Abwasserbeseitigung	Zinsanteil KPC Zuschüsse	4 600,00	
2/925000+859000	Ertragsanteile	Ertragsanteile nach ABVS	3 446 000,00	
2/925000+859400	Ertragsanteile	Ertragsanteile an der Einkommenssteuer	20 000,00	
2/941000+860000	Sonstige Finanzaufweisungen nach dem FAG	Transfers v.Bund, Bundesfonds und Bundeskammern Strukturfonds §24 FAG 2017	30 000,00	
2/941000+860100	Sonstige Finanzaufweisungen nach dem FAG	Transfers von Bund, Bundesfonds und Bundeskammern FAG2024	93 000,00	
2/945000+860000	Sonstige Zuschüsse des Bundes Förd.digit.Übergang	Transfers von Bund, Bundesfonds und Bundeskammern	17 100,00	
6/240200+300000	Kindergarten Kirchengasse	Kapitaltransfers von Bund, Bundesfonds und Bundeskammern KIG2025	11 200,00	
6/429000+300000	Sonstige Einrichtungen und Maßnahmen	Kapitaltransfers von Bund, KPC Förderung E-Fahrzeug	8 000,00	
6/429000+300100	Sonstige Einrichtungen und Maßnahmen	KIG 2025 Kapitaltransfers von Bund, Bundesfonds und Bundeskammern	27 000,00	
6/817003+300000	Aufbahnhalle	KIG 2025 Kapitaltransf. von Bund, Bundesfonds und Bundeskammern	87 000,00	
6/820001+300000	Photovoltaikanlage Bauhof	KIG 2025 Kapitaltransfers von Bund, Bundesfonds und Bundeskammern	15 100,00	
6/850047+300100	Betriebe der Wasserversorgung	KIG 2025 Kapitaltransf. von Bund, Bundesfonds u. Bundeskammern PV Anlage Brunnenfeld	30 000,00	
<b>Transferzahlungen von/an Länder, Landesfonds, Landesammern</b>				
<b>Gesamtsumme Transferzahlungen von/an Länder, Landesfonds, Landesammern</b>			<b>431 000,00</b>	<b>2 266 900,00</b>
<b>Summe Kapitaltransfers</b>			<b>45 000,00</b>	<b>0,00</b>
<b>Summe Transfers</b>			<b>386 000,00</b>	<b>2 266 900,00</b>
2/211000+861020	Volksschule	Transfers von Ländern, Landesfonds und Landesammern Schul- u.KIGA Fonds	100,00	
2/211023+301001	Volksschule OH 2023	Kapitaltransfers von Ländern, Landesfonds und Landesammern Schul-KIGA Fonds	1 300,00	
2/240000+861000	Kindergarten Franz-Lettner-Gasse	Transfers von Ländern, Landesfonds und Landesammern	500,00	
2/240000+861100	Kindergarten Franz-Lettner-Gasse	Transfers von Ländern, Landesfonds und Landesammern Elementarpädagogik	90 000,00	
2/240100+861200/55	Kindergarten Teichmannsgasse	Annuitätzuschüsse des Landes NÖ für thermische Sanierung	2 500,00	
2/423000+861000	Essen auf Rädern	Transfers von Ländern, Landesfonds und Landesammern	10 500,00	
2/612000+861000/5	Gemeindestraßen	Zinsenzuschuss Finanzsonderaktion Volksheimplatz	300,00	
2/612000+861000/58	Gemeindestraßen	Zinsenzuschuss Landesfinanzsonderaktion Straßenbau 2016	100,00	
2/612000+861000/59	Gemeindestraßen	Zinsenzuschuss Landesfinanzsonderaktion Straßenbau	300,00	

Haushaltskonto	Bezeichnung Ansatz	Bezeichnung Post	Summe Einzahlungen	Summe Auszahlungen
<b>Transferzahlungen von/an Länder, Landesfonds, Landeskammern</b>				
<b>Gesamtsumme Transferzahlungen von/an Länder, Landesfonds, Landeskammern</b>			<b>431 000,00</b>	<b>2 266 900,00</b>
<b>Summe Kapitaltransfers</b>			<b>45 000,00</b>	<b>0,00</b>
<b>Summe Transfers</b>			<b>386 000,00</b>	<b>2 266 900,00</b>
6/029000+871000	Amtsgebäude	Kapitaltransfers aus Gemeinde-Bedarfszuweisungsmittel	70 000,00	
6/163002+871000	Freiwillige Feuerwehren Mannschaftsbus	Kapitaltransfers aus Gemeinde-Bedarfszuweisungsmittel	50 000,00	
6/240200+301000	Kindergarten Kirchengasse	Kapitaltransfers von Ländern Schul-u.KIGA FONDS	3 800,00	
6/429000+871000	Sonstige Einrichtungen und Maßnahmen	Sonder BZ Energiespargemeinde Kapitaltransfers aus Gemeinde-Bedarfszuweisungsmittel	5 000,00	
6/612000+871000	Gemeindestraßen	Bedarfszuweisungen	155 000,00	
6/710000+871000	Land- u. forstwirtschaftlicher Wegebau	Bedarfszuweisungen	1 700,00	
6/852001+301000	Betriebe der Müllbeseitigung	Kapitaltransfers von Ländern, Landesfonds und Landeskammern	39 900,00	
1/419000-751000	Sonstige Einrichtungen und Maßnahmen	Sozialhilfe-Wohnsitzgemeindebeitrag		83 600,00
1/419000-751100	Sonstige Einrichtungen und Maßnahmen	Sozialhilfeumlage nach Finanzkraft		825 000,00
1/439000-751000	Sonstige Einrichtungen und Maßnahmen	Jugendwohlfahrtsumlage		157 300,00
1/562000-752000	Krankenanstalten	NÖKAS Zweckaufwand		1 201 000,00
<b>Transferzahlungen von/an Gemeinden, Gemeindeverbände, Gemeindefonds</b>				
<b>Gesamtsumme Transferzahlungen von/an Gemeinden, Gemeindeverbände, Gemeindefonds</b>			<b>0,00</b>	<b>617 600,00</b>
<b>Summe Kapitaltransfers</b>			<b>0,00</b>	<b>0,00</b>
<b>Summe Transfers</b>			<b>0,00</b>	<b>617 600,00</b>
1/022000-752120	Standesamt	Beitrag an Standesamts- u. Staatsbürgerschaftsverband		52 700,00
1/211000-752000	Volksschule	Schulumlage		2 800,00
1/212000-752000	Mittelschulen	Laufende Schulumlagen		297 600,00
1/213000-752000	Sonderschulen	Laufende Schulumlage		99 900,00
1/320000-752000	Musikschule	Musikschulbeiträge (Gemeindebeitr.)		139 600,00
1/631000-752600	Konkurrenzwässer	Beitrag an Wasserverband		22 000,00
1/851000-752000	Betriebe der Abwasserbeseitigung	Lfd.Transferz.Verbände Darlehenstilgung		3 000,00
<b>Transferzahlungen von/an Sozialversicherungsträger</b>				
<b>Gesamtsumme Transferzahlungen von/an Sozialversicherungsträger</b>			<b>0,00</b>	<b>0,00</b>
<b>Summe Kapitaltransfers</b>			<b>0,00</b>	<b>0,00</b>
<b>Summe Transfers</b>			<b>0,00</b>	<b>0,00</b>
<b>Transferzahlungen von/an sonst. Träger des öffentlichen Rechts</b>				
<b>Gesamtsumme Transferzahlungen von/an sonst. Träger des öffentlichen Rechts</b>			<b>0,00</b>	<b>0,00</b>
<b>Summe Kapitaltransfers</b>			<b>0,00</b>	<b>0,00</b>
<b>Summe Transfers</b>			<b>0,00</b>	<b>0,00</b>

Haushaltskonto	Bezeichnung Ansatz	Bezeichnung Post	Summe Einzahlungen	Summe Auszahlungen
<b>Transferzahlungen von/an sonst. Träger des öffentlichen Rechts</b>				
	Gesamtsumme Transferzahlungen von/an sonst. Träger des öffentlichen Rechts		0,00	0,00
	Summe Kapitaltransfers		0,00	0,00
	Summe Transfers		0,00	0,00
	<b>Gesamtsumme</b>		<b>4 226 400,00</b>	<b>2 884 500,00</b>



Nachweis über Haushaltsrücklagen und Zahlungsmittelreserven  
(Anlage 6b)



Haushaltsrücklagen			Rücklagenstand			Rücklagenstand	Zahlungsmittelreserven		
Nr.	Verwendungszweck	Ansatz	31.12.2024	Zuweisungen	Entnahmen	31.12.2025	31.12.2024	31.12.2025	Konto-/Sparbuchnummer
8/9990934/00005	Rücklage Abfallwirtschaft zweckgebunden	852000	25 800,00		25 800,00	0,00	75 845,22	75 845,22	ZW 93 294095 AT22 2025 6000 0063 0707
8/9990934/00014	Rücklage Friedhof zweckgebunden	817000	134 700,00		134 700,00	0,00	0,00	0,00	ZW 95 294098 AT22 2025 6000 0063 0707
<b>Zweckgebundene Haushaltsrücklagen</b>			<b>160 500,00</b>	<b>0,00</b>	<b>160 500,00</b>	<b>0,00</b>	<b>75 845,22</b>	<b>75 845,22</b>	
8/9990935/00002	Rücklage allgemein	912000	24 000,00	13 300,00		37 300,00	224 135,12	224 135,12	ZW 94 295092 AT22 2025 6000 0063 0707
<b>Allgemeine Haushaltsrücklagen</b>			<b>24 000,00</b>	<b>13 300,00</b>	<b>0,00</b>	<b>37 300,00</b>	<b>224 135,12</b>	<b>224 135,12</b>	
8/9997935/00001	Haushaltspotential Rücklage	990000	280 000,00		275 100,00	4 900,00			
<b>Rücklage ohne Zahlungsmittelreserve</b>			<b>280 000,00</b>	<b>0,00</b>	<b>275 100,00</b>	<b>4 900,00</b>	<b>0,00</b>	<b>0,00</b>	
<b>Gesamtsummen</b>			<b>464 500,00</b>	<b>13 300,00</b>	<b>435 600,00</b>	<b>42 200,00</b>	<b>299 980,34</b>	<b>299 980,34</b>	

Innere Darlehen (336)			Buchwert			Buchwert	Gegebene Darlehen (288)		
Nr.	Verwendungszweck	Ansatz	31.12.2024	Zugang	Tilgung	31.12.2025	31.12.2024	31.12.2025	Kontonummer
4665/1	Inneres Darlehen allgem. Rücklage an Abfall WS (WSZ) von Rücklage 8/9990935/00002	852001	200 000,00	0,00	13 300,00	186 700,00	200 000,00	186 700,00	7/9990936/00001
<b>Innere Darlehen</b>			<b>200 000,00</b>	<b>0,00</b>	<b>13 300,00</b>	<b>186 700,00</b>	<b>200 000,00</b>	<b>186 700,00</b>	
<b>Gesamtsummen</b>			<b>200 000,00</b>	<b>0,00</b>	<b>13 300,00</b>	<b>186 700,00</b>	<b>200 000,00</b>	<b>186 700,00</b>	





Einzelnachweis über Finanzschulden und Schuldendienst  
(Anlage 6c)



Darlehen	Ansatz	Staat	Laufzeit	Darlehenshöhe	Buchwert	Zugang	Tilgung	Zinsen	Summe	Schuldendienst-	Buchwert	Netto
Darlehensgeber				Gesamt	31.12.2024				Schuldendienst	ersätze	31.12.2025	Schuldendienst
Verwendung		Währung/Zinssatz										
Aktenzahl		Zinsindikator										

**1. Darlehen für Investitionszwecke**

**1.1. ... von Trägern des öffentlichen Rechts**

**1.1.1. ... von Bund, Bundesfonds, Bundeskammern**

**1.1.2. ... von Ländern, Landesfonds, Landesammern**

2055/2000051	850000	AT	2016 - 2036	30 000,00	38 200,00						38 200,00	
NÖ Wasserwirtschaftsfonds												
WVA Sanierung Prioritätsst. 1												
BA10, Landesdarlehen 5%												
d.Bausumme												
FIX verzinst												
2055/2000053	851000	AT	2015 - 2047	60 000,00	71 200,00						71 200,00	
NÖ Wasserwirtschaftsfonds												
ABA Sanierung Prioritätsst. 1 -												
1.Teil, BA 11												
FIX verzinst												

**1.1.3. ... von Gemeinden, Gemeindeverbänden, Gemeindefonds**

**1.1.4. ... von Sozialversicherungsträgern**

**1.1.5. ... von sonstigen Trägern des öffentlichen Rechts**

**1.2. ... von Beteiligungen der Gebietskörperschaft (ohne Finanzunternehmungen)**

**1.3. ... von Unternehmen (ohne Beteiligungen und ohne Finanzunternehmungen)**

**1.4. ... von Finanzunternehmen**

**1.4.1. ... von Finanzunternehmen im Inland**

2021/2000052	850000	AT	2014 - 2040	631 000,00	403 800,00		25 200,00	18 000,00	43 200,00		378 600,00	43 200,00
BAWAG P.S.K.												
WVA-Sanierung BA10, Mariazeller												
Straße												
AT52 6000 0005 4005 9€												
euribor6m												

# Voranschlag 2025

# Einzelnachweis über Finanzschulden und Schuldendienst (Anlage 6c)

Marktgemeinde Traisen

Darlehen Darlehensgeber Verwendung Aktenzahl	Ansatz	Staat	Laufzeit	Darlehenshöhe Gesamt	Buchwert 31.12.2024	Zugang	Tilgung	Zinsen	Summe Schuldendienst	Schuldendienst- ersätze	Buchwert 31.12.2025	Netto Schuldendienst
			Währung/Zinssatz Zinsindikator									
2021/2000054 BAWAG P.S.K. ABA-Sanierung BA11, Mariazeller Straße AT80 6000 0005 4005 9	851000	AT	2014 - 2040 EUR/0,237% euribor6m	842 000,00	538 900,00		33 700,00	24 100,00	57 800,00		505 200,00	57 800,00
2056/1000005 Sparkasse Niederösterreich Rathausplatz AT26 2025 6042 6240 6	612000	AT	2015 - 2031 EUR/0,780% euribor6m	115 000,00	51 200,00		6 300,00	2 400,00	8 700,00	300,00	44 900,00	8 400,00
2056/1000058 Sparkasse Niederösterreich Gemeindestraßen 2016, Berggasse und Umkehrplatz Annenhof, Gölsensteg 00062-406467	612000	AT	2016 - 2026 EUR/0,000% euribor6m	94 000,00	18 800,00		9 400,00	700,00	10 100,00	100,00	9 400,00	10 000,00
2056/2000055 Sparkasse Niederösterreich ABA Sanierung BA 11+BA 12 00062-406483	851000	AT	2016 - 2043 EUR/0,780% euribor6m	1 248 000,00	898 600,00		49 900,00	40 300,00	90 200,00		848 700,00	90 200,00
2056/2000056 Sparkasse Niederösterreich WVA Leitungsanierung BA 14 00062-406475	850000	AT	2016 - 2043 EUR/0,780% euribor6m	904 500,00	651 200,00		36 200,00	29 200,00	65 400,00		615 000,00	65 400,00
2056/2000057 Sparkasse Niederösterreich WVA BA 16 - 2021 00062-407812	850000	AT	2021 - 2041 EUR/0,290% euribor6m	150 000,00	127 500,00		7 500,00	4 900,00	12 400,00		120 000,00	12 400,00
2056/2000058 Sparkasse Niederösterreich Darlehen Urnenhain Erweiterung 00062-408364	817001	AT	2023 - 2038 EUR/3,625% FIX verzinst	75 000,00	70 000,00		5 000,00	2 500,00	7 500,00		65 000,00	7 500,00

# Voranschlag 2025

Marktgemeinde Traisen

# Einzelnachweis über Finanzschulden und Schuldendienst (Anlage 6c)

Darlehen Darlehensgeber Verwendung Aktenzahl	Ansatz	Staat	Laufzeit	Darlehenshöhe Gesamt	Buchwert 31.12.2024	Zugang	Tilgung	Zinsen	Summe Schuldendienst	Schuldendienst- ersätze	Buchwert 31.12.2025	Netto Schuldendienst
			Währung/Zinssatz Zinsindikator									
2056/2000059 Sparkasse Niederösterreich ABA BA14 2023 0062 408356	851000	AT	2023 - 2048	61 580,00 200 000,00	59 100,00		2 500,00	2 100,00	4 600,00		56 600,00	4 600,00
2056/2000059 Sparkasse Niederösterreich ABA BA14 2023 0062 408356	851044	AT	2023 - 2048	85 020,00 200 000,00	81 600,00		3 400,00	2 900,00	6 300,00		78 200,00	6 300,00
2056/2000059 Sparkasse Niederösterreich ABA BA14 2023 0062 408356	851045	AT	2023 - 2048	53 400,00 200 000,00	51 300,00		2 100,00	1 900,00	4 000,00		49 200,00	4 000,00
2056/2000060 Sparkasse Niederösterreich WVA BA17/Seitenarm Walter Sachs Straße/Hochbehäl t 0062 408349	850000	AT	2023 - 2043	76 104,00 240 000,00	72 300,00		3 800,00	2 600,00	6 400,00		68 500,00	6 400,00
2056/2000060 Sparkasse Niederösterreich WVA BA17/Seitenarm Walter Sachs Straße/Hochbehäl t 0062 408349	850045	AT	2023 - 2043	128 784,00 240 000,00	122 300,00		6 400,00	4 400,00	10 800,00		115 900,00	10 800,00
2056/2000060 Sparkasse Niederösterreich WVA BA17/Seitenarm Walter Sachs Straße/Hochbehäl t 0062 408349	850046	AT	2023 - 2043	35 112,00 240 000,00	33 400,00		1 800,00	1 200,00	3 000,00		31 600,00	3 000,00
2071/1000003 HYPO NOE Landesbank für Niederösterreich und Hochwasserschutz, ursprünglich Raiba 26.000.125, Umschuldung 8/2013 0466-206105	632000	AT	2010 - 2024	95 000,00	100,00						100,00	

# Voranschlag 2025

Marktgemeinde Traisen

# Einzelnachweis über Finanzschulden und Schuldendienst (Anlage 6c)

Darlehen Darlehensgeber Verwendung Aktenzahl	Ansatz	Staat	Laufzeit	Darlehenshöhe Gesamt	Buchwert 31.12.2024	Zugang	Tilgung	Zinsen	Summe Schuldendienst	Schuldendienst- ersätze	Buchwert 31.12.2025	Netto Schuldendienst
			Währung/Zinssatz Zinsindikator									
2071/1000055 HYPO NOE Landesbank für Niederösterreich und Kindergarten Siedlung, Thermische Sanierung 635029285 0466-187704	240100	AT	2012 - 2022 EUR/1,240% euribor6m	130 000,00						2 500,00		-2 500,00
2071/1000059 HYPO NOE Landesbank für Niederösterreich und Straßenbau 2019 466-320005	612000	AT	2019 - 2029 EUR/0,609% FIX verzinst	200 000,00	100 000,00		20 000,00	600,00	20 600,00	300,00	80 000,00	20 300,00
2071/2000042 HYPO NOE Landesbank für Niederösterreich und Dachreparatur Wohnhaus, Rauchenbergergasse 5 0466-113301	853000	AT	2003 - 2028 EUR/0,970% euribor6m	36 567,00	5 100,00		1 300,00	100,00	1 400,00		3 800,00	1 400,00
2071/2000057 HYPO NOE Landesbank für Niederösterreich und Kanalsanierung BA14 (2019) 466-320218	851000	AT	2019 - 2044 EUR/0,470% FIX verzinst	200 000,00	160 000,00		8 000,00	700,00	8 700,00		152 000,00	8 700,00
2071/2000058 HYPO NOE Landesbank für Niederösterreich und Wasserleitungssanierung BA16 (2019) 466-320102	850000	AT	2019 - 2045 EUR/0,470% FIX verzinst	116 100,00	87 000,00		5 800,00	400,00	6 200,00		81 200,00	6 200,00
2071/2000059 HYPO NOE Landesbank für Niederösterreich und Wasserleitung BA16 (2020) 466-337501	850000	AT	2020 - 2040 EUR/0,410% FIX verzinst	120 000,00	96 000,00		6 000,00	400,00	6 400,00		90 000,00	6 400,00
2071/2000060 HYPO NOE Landesbank für Niederösterreich und Abwasserbeseitigung BA14 (2020) 466-337404	851000	AT	2020 - 2040 EUR/0,420% FIX verzinst	221 200,00	185 800,00		8 800,00	800,00	9 600,00		177 000,00	9 600,00

Darlehen Darlehensgeber Verwendung Aktenzahl	Ansatz	Staat	Laufzeit	Darlehenshöhe Gesamt	Buchwert 31.12.2024	Zugang	Tilgung	Zinsen	Summe Schuldendienst	Schuldendienst- ersätze	Buchwert 31.12.2025	Netto Schuldendienst
			Währung/Zinssatz Zinsindikator									
2077/2000069 Unbekannt Darlehen Aufbahrunghalle	817003	AT	2025 - 2065 EUR/3,000% FIX verzinst	900 000,00		900 000,00					900 000,00	
2077/2000071 Unbekannt VORHABEN ABA BA15	851044	AT	2024 - 2049 EUR/4,500% FIX verzinst	180 000,00	180 000,00		7 200,00	5 300,00	12 500,00		172 800,00	12 500,00
2077/2000074 Unbekannt Darlehen ABA BA 15	851044	AT	2025 - 2050 EUR/0,000% EURIBOR	400 000,00		400 000,00		7 000,00	7 000,00		400 000,00	7 000,00
2077/2000075 Unbekannt Darlehen WVA BA17 Bauabschnitt2025	850045	AT	2025 - 2045 EUR/0,000% euribor6m	100 000,00		100 000,00		3 500,00	3 500,00		100 000,00	3 500,00
2077/2000076 Unbekannt Darlehen VH58 Photovoltaik	850047	AT	2025 - 2045 EUR/0,000% euribor6m	140 000,00		140 000,00		4 900,00	4 900,00		140 000,00	4 900,00
2077/2000077 Unbekannt Darlehen 2025 WSZ	852001	AT	2025 - 2050 EUR/0,000% euribor6m	442 300,00		442 300,00		1 500,00	1 500,00		442 300,00	1 500,00
<b>1.4.2. ... von Finanzunternehmen im Ausland</b>												
<b>1.5. ... von Sonstigen</b>												
<b>Zwischensumme</b>					<b>4 103 400,00</b>	<b>1 982 300,00</b>	<b>250 300,00</b>	<b>162 400,00</b>	<b>412 700,00</b>	<b>3 200,00</b>	<b>5 835 400,00</b>	<b>409 500,00</b>

**2. Finanzschulden für den laufenden Aufwand**

**2.1. ... von Trägern des öffentlichen Rechts**

Darlehen	Ansatz	Staat	Laufzeit	Darlehenshöhe	Buchwert	Zugang	Tilgung	Zinsen	Summe	Schuldendienst-	Buchwert	Netto
Darlehensgeber				Gesamt	31.12.2024				Schuldendienst	ersätze	31.12.2025	Schuldendienst
Verwendung		Währung/Zinssatz										
Aktenzahl		Zinsindikator										
2.1.1. ... von Bund, Bundesfonds, Bundeskammern												
2.1.2. ... von Ländern, Landesfonds, Landeskammern												
2.1.3. ... von Gemeinden, Gemeindeverbänden, Gemeindefonds												
2.1.4. ... von Sozialversicherungsträgern												
2.1.5. ... von sonstigen Trägern des öffentlichen Rechts												
2.2. ... von Beteiligungen der Gebietskörperschaft (ohne Finanzunternehmungen)												
2.3. ... von Unternehmen (ohne Beteiligungen und ohne Finanzunternehmungen)												
2.4. ... von Finanzunternehmen												
2.4.1. ... von Finanzunternehmen im Inland												
2.4.2. ... von Finanzunternehmen im Ausland												
2.5. ... von Sonstigen												
<b>Zwischensumme</b>					0,00	0,00	0,00	0,00	0,00	0,00	0,00	0,00
<b>SUMME (1 und 2)</b>					4 103 400,00	1 982 300,00	250 300,00	162 400,00	412 700,00	3 200,00	5 835 400,00	409 500,00
Davon ohne Quasi-KG *)					240 100,00	900 000,00	40 700,00	6 200,00	46 900,00	3 200,00	1 099 400,00	43 700,00
Davon Quasi-KG *)					3 863 300,00	1 082 300,00	209 600,00	156 200,00	365 800,00	0,00	4 736 000,00	365 800,00

\*) Quasi-Kapitalgesellschaften außerhalb des Sektors Staat gemäß ESVG (Ansatz 85-86).



Nachweis über haushaltsinterne Vergütungen (Anlage 6f)



Gruppenebene		Erträge	Aufwendungen
0	Vertretungskörper und allgemeine Verwaltung	5 000,00	0,00
1	Öffentliche Ordnung und Sicherheit	0,00	0,00
2	Unterricht, Erziehung, Sport und Wissenschaft	0,00	0,00
3	Kunst, Kultur und Kultus	0,00	0,00
4	Soziale Wohlfahrt und Wohnbauförderung	0,00	0,00
5	Gesundheit	0,00	0,00
6	Straßen- und Wasserbau, Verkehr	0,00	0,00
7	Wirtschaftsförderung	0,00	0,00
8	Dienstleistungen	0,00	5 000,00
9	Finanzwirtschaft	0,00	0,00
<b>Summe</b>		<b>5 000,00</b>	<b>5 000,00</b>



Rückstellungsspiegel (Anlage 6q)



Rückstellung	Stand 31.12.2024	Dotierungen (+)	Auflösung inkl. Verbrauch (-)	Stand 31.12.2025
<b>Kurzfristig</b>	<b>0,00</b>	<b>0,00</b>	<b>0,00</b>	<b>0,00</b>
Rückstellungen für Prozesskosten				
Rückstellungen für nicht konsumierte Urlaube				
Rückstellungen für ausstehende Rechnungen				
Sonstige kurzfristige Rückstellungen				
<b>Langfristig</b>	<b>288 500,00</b>	<b>22 600,00</b>	<b>5 200,00</b>	<b>305 900,00</b>
Rückstellungen für Abfertigungen	147 700,00	9 100,00		156 800,00
Rückstellungen für Jubiläumszuwendungen	140 800,00	13 500,00	5 200,00	149 100,00
Rückstellungen für Haftungen				
Rückstellungen für Sanierung von Altlasten				
Rückstellungen für Pensionen (Säule I)				
Sonstige langfristige Rückstellungen				
<b>Gesamtsumme</b>	<b>288 500,00</b>	<b>22 600,00</b>	<b>5 200,00</b>	<b>305 900,00</b>





Nachweis Vermögen mit abgeänderter Nutzungsdauer



Konto	Bezeichnung	Nutzungsdauer lt. VRV	Abweichende Nutzungsdauer	Begründung
2/0040001/00334	Hollausplatz Fahrbahn Teilstück ab Brücke (Hollausplatz: 140m²	33,0	33,0	Renovierung Platz+Stiege+Gehsteig 2021
2/0040001/01463	Walter Sachs Straße BA 2024-2026	33,0	33,0	
2/0060001/00465	Amtshaus Sanierung Dach u. 1.Stock	50,0	46,0	RND - letzte Sanierung 2004
2/0060001/00959	Aufbahnhalle Fliesen u.Holzdecke	50,0	43,0	Restnutzungsdauer
2/0060001/00978	Bauhofsanierung 2005+2021 (2005 Dach/2021 Tore u. Fenster)	50,0	30,0	Gebäude wurde 1970 errichtet RND geschätzt
3/0060001/00504	Volksheim Terrasse, Lüftung, Dach, Fenster, Türen	50,0	5,0	Restnutzungsdauer Gesamtgebäude
3/0060001/00506	Volksheim Alu-Türelemente mit Schloss	50,0	3,0	RND Gesamtgebäude
3/0060001/00507	Volksheim Beleuchtung Außenbereich und Schriftzug	50,0	1,0	RND Gebäude aus 1965
3/0060001/00682	Kindergarten FLG Schneerechenanlage	50,0	48,0	Restnutzungsdauer Gebäude
3/0060001/01068	Außenstiege u. Asphalt f.Eingangsbereich Rathausplatz 7	50,0	14,5	Restnutzungsdauer Ordination
3/0060001/01385	Volksheim Faltdach für Terrasse mit Rollo vorne	50,0	46,0	Restnutzungsdauer Terrasse
4/0410001/00933	Vogelstimmkästen Edelstahl	5,0	10,0	geschätzt
4/0430001/00571	Flächenwidmungs- und Bebauungsplan 2015-2017	0,0	10,0	Empfehlung Kommak
4/0430001/00687	Friedhofsplan digital	0,0	25,0	Empfehlung Gemdat
4/0440001/00385	Adobe Photoshop Lizenz für 1 User	0,0	5,0	geschätzt
4/0440001/00387	Adobe in Disign C55 Lizenz für 1 User	0,0	5,0	geschätzt
4/0440001/00389	Lizenzen für SQL-Server 2014 Open GOV	0,0	5,0	geschätzt
4/0440001/00477	Auer-Success Bausoftware	0,0	5,0	geschätzt
4/0440001/00478	Digiplan Kommunal Software zur Berechnung Gebäudeflächen	0,0	5,0	geschätzt
4/0440001/00543	11x MS-Office Standard 2007	0,0	10,0	geschätzt
4/0440001/00546	Virtual CD für 30 Uster	0,0	5,0	geschätzt
4/0440001/00547	Veritas Sicherungssoftware Serveredition	0,0	5,0	geschätzt
4/0440001/00587	LMR Lokales Melderegister	0,0	5,0	geschätzt
4/0440001/00685	GEMGIS View Modul	0,0	5,0	geschätzt
4/0440001/00686	Adobe Photoshop 7.0	0,0	5,0	geschätzt
4/0440001/00709	K.I.M. Bauamt	0,0	5,0	geschätzt
4/0440001/00710	GEMGIS Lizenz Manager	0,0	5,0	geschätzt
4/0440001/01072	k5 Finanzsoftware inkl.Installation u.Schulung	0,0	5,0	geschätzt
4/0440001/01078	MS Windows Server 2016 Std. Open GOV	0,0	5,0	geschätzt
4/0440001/01079	MS Windows Server 2016 CAL Open GOV	0,0	5,0	geschätzt
4/0440001/01080	MS Exchange Server 2016 Std.	0,0	5,0	geschätzt
4/0440001/01081	MS Exchange Std UCAL 2016	0,0	5,0	geschätzt
4/0440001/01082	McAfee Active Virus Defense	0,0	5,0	geschätzt
4/0440001/01084	Backup Hyper-V Unlimited Edition	0,0	5,0	geschätzt
4/0440001/01086	FortiGate VM00 f. Netzwerk	0,0	5,0	geschätzt
4/0440001/01090	MS Office 2016 Std Open GOV	0,0	5,0	geschätzt
4/0440001/01091	MS Office 2016 Pro Plus Open GOV	0,0	5,0	geschätzt
5/0290007/00577	Flügel Yamaha C3 schwarz poliert gebraucht	20,0	10,0	gebraucht
5/0340002/00445	Gewerbemikrowellenherd gebraucht	10,0	5,0	gebrauchtes Gerät
5/0340002/00833	Schlagobersautomat Stölner gebraucht	10,0	5,0	gebrauchtes Gerät

Konto	Bezeichnung	Nutzungsdauer lt. VRV	Abweichende Nutzungsdauer	Begründung
5/0340002/00837	Eiswürfelerzeuger BREMA gebraucht	10,0	5,0	gebrauchtes Gerät
5/0340002/00839	Gläserspüler Aqua40 gebraucht	10,0	5,0	gebrauchtes Gerät
5/0340002/00840	Gasherd 4-flammig gebraucht	10,0	5,0	gebrauchtes Gerät
5/0430001/01005	WVA Leitungskataster	0,0	25,0	lt. Empfehlung Kommak 27.11.18
5/0430001/01012	ABA Leitungskataster BA10	0,0	25,0	lt. Empfehlung Kommak 27.11.2018
5/0430001/01464	KT ABA Leitungskataster BA10	0,0	25,0	lt. Empfehlung Kommak 27.11.2018
5/0440001/01129	IZAR NET Datenbank-Software	0,0	5,0	Software

MFP - Ergebnishaushalt Gesamt 1. Ebene  
- interne Vergütungen enthalten



MVAG	Mittelverwendungs- und -aufbringungsgruppen (1. Ebene)	VA 2025	Plan 2026	Plan 2027	Plan 2028	Plan 2029
211	Erträge aus der operativen Verwaltungstätigkeit	7 568 500,00	7 589 300,00	7 687 100,00	7 793 100,00	7 886 600,00
212	Erträge aus Transfers	718 700,00	500 400,00	536 100,00	303 800,00	266 200,00
213	Finanzerträge	500,00	500,00	500,00	500,00	500,00
<b>21</b>	<b>Summe Erträge</b>	<b>8 287 700,00</b>	<b>8 090 200,00</b>	<b>8 223 700,00</b>	<b>8 097 400,00</b>	<b>8 153 300,00</b>
221	Personalaufwand	2 320 800,00	2 369 400,00	2 433 500,00	2 502 900,00	2 576 900,00
222	Sachaufwand	3 126 300,00	3 111 600,00	3 123 300,00	3 099 400,00	3 121 800,00
223	Transferaufwand	3 380 300,00	3 537 900,00	3 671 100,00	3 790 700,00	3 917 500,00
224	Finanzaufwand	171 000,00	207 000,00	195 600,00	184 500,00	178 700,00
<b>22</b>	<b>Summe Aufwendungen</b>	<b>8 998 400,00</b>	<b>9 225 900,00</b>	<b>9 423 500,00</b>	<b>9 577 500,00</b>	<b>9 794 900,00</b>
<b>SA0</b>	<b>Saldo (0) Nettoergebnis (21 - 22)</b>	<b>-710 700,00</b>	<b>-1 135 700,00</b>	<b>-1 199 800,00</b>	<b>-1 480 100,00</b>	<b>-1 641 600,00</b>
230	Entnahmen von Haushaltsrücklagen	435 600,00				
240	Zuweisungen an Haushaltsrücklagen	13 300,00	13 300,00	13 300,00	13 300,00	13 300,00
<b>SA01</b>	<b>Saldo (01) Haushaltsrücklagen (230 - 240)</b>	<b>422 300,00</b>	<b>-13 300,00</b>	<b>-13 300,00</b>	<b>-13 300,00</b>	<b>-13 300,00</b>
<b>SA00</b>	<b>Saldo (00) Nettoergebnis nach Haushaltsrücklagen (Saldo 0 + Saldo 01)</b>	<b>-288 400,00</b>	<b>-1 149 000,00</b>	<b>-1 213 100,00</b>	<b>-1 493 400,00</b>	<b>-1 654 900,00</b>





MFP - Finanzierungshaushalt Gesamt 1. Ebene  
- interne Vergütungen enthalten



MVAG	Mittelverwendungs- und -aufbringungsgruppen (1. Ebene)	VA 2025	Plan 2026	Plan 2027	Plan 2028	Plan 2029
<b>OPERATIVE GEBARUNG</b>						
311	Einzahlungen aus operativer Verwaltungstätigkeit	7 460 700,00	7 568 200,00	7 673 100,00	7 776 100,00	7 874 400,00
312	Einzahlungen aus Transfers	588 800,00	371 600,00	413 000,00	181 600,00	144 700,00
313	Einzahlungen aus Finanzerträgen	500,00	500,00	500,00	500,00	500,00
<b>31</b>	<b>Summe Einzahlungen operative Gebarung</b>	<b>8 050 000,00</b>	<b>7 940 300,00</b>	<b>8 086 600,00</b>	<b>7 958 200,00</b>	<b>8 019 600,00</b>
321	Auszahlungen aus Personalaufwand	2 298 200,00	2 364 300,00	2 433 500,00	2 502 900,00	2 576 900,00
322	Auszahlungen aus Sachaufwand	2 033 800,00	2 025 600,00	2 085 400,00	2 092 200,00	2 152 200,00
323	Auszahlungen aus Transfers	3 380 300,00	3 537 900,00	3 671 100,00	3 790 700,00	3 917 500,00
324	Auszahlungen aus Finanzaufwand	171 000,00	207 000,00	195 600,00	184 500,00	178 700,00
<b>32</b>	<b>Summe Auszahlungen operative Gebarung</b>	<b>7 883 300,00</b>	<b>8 134 800,00</b>	<b>8 385 600,00</b>	<b>8 570 300,00</b>	<b>8 825 300,00</b>
<b>SA1</b>	<b>Saldo (1) Geldfluss aus der operativen Gebarung (31 – 32)</b>	<b>166 700,00</b>	<b>-194 500,00</b>	<b>-299 000,00</b>	<b>-612 100,00</b>	<b>-805 700,00</b>
<b>INVESTIVE GEBARUNG</b>						
331	Einzahlungen aus der Investitionstätigkeit	90 000,00				
332	Einzahlungen aus der Rückzahlung von Darlehen sowie gewährten Vorschüssen	13 800,00	13 800,00	13 800,00	13 800,00	13 800,00
333	Einzahlungen aus Kapitaltransfers	312 000,00	144 100,00	79 000,00	79 000,00	79 000,00
<b>33</b>	<b>Summe Einzahlungen investive Gebarung</b>	<b>415 800,00</b>	<b>157 900,00</b>	<b>92 800,00</b>	<b>92 800,00</b>	<b>92 800,00</b>
341	Auszahlungen aus der Investitionstätigkeit	2 919 100,00	836 000,00	433 000,00	175 000,00	122 000,00
342	Auszahlungen aus der Gewährung von Darlehen sowie gewährten Vorschüssen	7 000,00	7 000,00	7 000,00	7 000,00	7 000,00
343	Auszahlungen aus Kapitaltransfers					
<b>34</b>	<b>Summe Auszahlungen investive Gebarung</b>	<b>2 926 100,00</b>	<b>843 000,00</b>	<b>440 000,00</b>	<b>182 000,00</b>	<b>129 000,00</b>
<b>SA2</b>	<b>Saldo (2) Geldfluss aus der investiven Gebarung (33 – 34)</b>	<b>-2 510 300,00</b>	<b>-685 100,00</b>	<b>-347 200,00</b>	<b>-89 200,00</b>	<b>-36 200,00</b>
<b>SA3</b>	<b>Saldo (3) Nettofinanzierungssaldo (Saldo 1 + Saldo 2)</b>	<b>-2 343 600,00</b>	<b>-879 600,00</b>	<b>-646 200,00</b>	<b>-701 300,00</b>	<b>-841 900,00</b>

MVAG	Mittelverwendungs- und -aufbringungsgruppen (1. Ebene)	VA 2025	Plan 2026	Plan 2027	Plan 2028	Plan 2029
<b>FINANZIERUNGSTÄTIGKEIT</b>						
351	Einzahlungen aus der Aufnahme von Finanzschulden	1 982 300,00	450 000,00	231 600,00		
353	Einzahlungen infolge eines Kapitaltausches bei derivativen Finanzinstrumenten mit Grundgeschäft					
355	Einzahlungen aus dem Abgang von Finanzinstrumenten					
<b>35</b>	<b>Summe Einzahlungen aus der Finanzierungstätigkeit</b>	<b>1 982 300,00</b>	<b>450 000,00</b>	<b>231 600,00</b>	<b>0,00</b>	<b>0,00</b>
361	Auszahlungen aus der Tilgung von Finanzschulden	263 600,00	332 100,00	323 000,00	323 400,00	330 900,00
363	Auszahlungen infolge eines Kapitaltausches bei derivativen Finanzinstrumenten mit Grundgeschäft					
365	Auszahlungen für den Erwerb von Finanzinstrumenten					
<b>36</b>	<b>Summe Auszahlungen aus der Finanzierungstätigkeit</b>	<b>263 600,00</b>	<b>332 100,00</b>	<b>323 000,00</b>	<b>323 400,00</b>	<b>330 900,00</b>
<b>SA4</b>	<b>Saldo (4) Geldfluss aus der Finanzierungstätigkeit (35 – 36)</b>	<b>1 718 700,00</b>	<b>117 900,00</b>	<b>-91 400,00</b>	<b>-323 400,00</b>	<b>-330 900,00</b>
<b>SA5</b>	<b>Saldo (5) Geldfluss aus der voranschlagswirksamen Gebarung (Saldo 3 + Saldo 4)</b>	<b>-624 900,00</b>	<b>-761 700,00</b>	<b>-737 600,00</b>	<b>-1 024 700,00</b>	<b>-1 172 800,00</b>

MFP - Ergebnishaushalt Gesamt 1. und 2. Ebene  
- interne Vergütungen enthalten



MVAG	Mittelverwendungs- und aufbringungsgruppen (1. und 2. Ebene)	VA 2025	Plan 2026	Plan 2027	Plan 2028	Plan 2029
<b>211</b>	<b>Erträge aus der operativen Verwaltungstätigkeit</b>	<b>7 568 500,00</b>	<b>7 589 300,00</b>	<b>7 687 100,00</b>	<b>7 793 100,00</b>	<b>7 886 600,00</b>
2111	Erträge aus eigenen Abgaben	2 148 600,00	2 178 600,00	2 213 600,00	2 248 600,00	2 283 600,00
2112	Erträge aus Ertragsanteilen	3 466 000,00	3 500 500,00	3 535 300,00	3 570 400,00	3 605 900,00
2113	Erträge aus Gebühren	1 302 800,00	1 343 500,00	1 375 200,00	1 404 600,00	1 428 800,00
2114	Erträge aus Leistungen	68 400,00	68 500,00	68 600,00	68 800,00	68 900,00
2115	Erträge aus Besitz und wirtschaftlicher Tätigkeit	297 800,00	298 200,00	298 600,00	299 000,00	299 400,00
2116	Erträge aus Veräußerung und sonstige Erträge	279 700,00	200 000,00	195 800,00	201 700,00	200 000,00
2117	Nicht finanzierungswirksame operative Erträge	5 200,00				
<b>212</b>	<b>Erträge aus Transfers</b>	<b>718 700,00</b>	<b>500 400,00</b>	<b>536 100,00</b>	<b>303 800,00</b>	<b>266 200,00</b>
2121	Transferertrag von Trägern des öffentlichen Rechts	580 800,00	363 500,00	404 800,00	173 400,00	136 400,00
2122	Transferertrag von Beteiligungen					
2123	Transferertrag von Unternehmen (mit Finanzunternehmen)					
2124	Transferertrag von Haushalten und Organisationen ohne Erwerbscharakter	8 000,00	8 100,00	8 200,00	8 200,00	8 300,00
2125	Transferertrag vom Ausland					
2126	Investitions- und Tilgungszuschüsse zwischen Unternehmungen und Betrieben der Gebietskörperschaft und der Gebietskörperschaft					
2127	Nicht finanzierungswirksamer Transferertrag	129 900,00	128 800,00	123 100,00	122 200,00	121 500,00
<b>213</b>	<b>Finanzerträge</b>	<b>500,00</b>	<b>500,00</b>	<b>500,00</b>	<b>500,00</b>	<b>500,00</b>
2131	Erträge aus Zinsen	500,00	500,00	500,00	500,00	500,00
2132	Erträge aus Zinsen aus derivativen Finanzinstrumenten mit und ohne Grundgeschäft					
2133	Erträge aus Gewinnentnahmen von marktbestimmten Betrieben					
2134	Sonstige Finanzerträge					
2135	Erträge aus Dividenden/Gewinnausschüttungen					
2136	Sonstige nicht finanzierungswirksame Finanzerträge					
<b>21</b>	<b>Summe Erträge</b>	<b>8 287 700,00</b>	<b>8 090 200,00</b>	<b>8 223 700,00</b>	<b>8 097 400,00</b>	<b>8 153 300,00</b>
<b>221</b>	<b>Personalaufwand</b>	<b>2 320 800,00</b>	<b>2 369 400,00</b>	<b>2 433 500,00</b>	<b>2 502 900,00</b>	<b>2 576 900,00</b>
2211	Personalaufwand (Bezüge, Nebengebühren, Mehrleistungen)	1 837 900,00	1 891 000,00	1 947 200,00	2 002 500,00	2 062 400,00
2212	Gesetzlicher und freiwilliger Sozialaufwand	459 800,00	472 800,00	485 800,00	499 900,00	514 000,00
2213	Sonstiger Personalaufwand	500,00	500,00	500,00	500,00	500,00
2214	Nicht finanzierungswirksamer Personalaufwand	22 600,00	5 100,00			
<b>222</b>	<b>Sachaufwand</b>	<b>3 126 300,00</b>	<b>3 111 600,00</b>	<b>3 123 300,00</b>	<b>3 099 400,00</b>	<b>3 121 800,00</b>
2221	Gebrauchs- und Verbrauchsgüter, Handelswaren	257 500,00	262 000,00	264 900,00	267 700,00	270 400,00
2222	Verwaltungs- und Betriebsaufwand	378 800,00	386 300,00	395 200,00	404 200,00	413 700,00

MVAG	Mittelverwendungs- und aufbringungsgruppen (1. und 2. Ebene)	VA 2025	Plan 2026	Plan 2027	Plan 2028	Plan 2029
2223	Leasing- und Mietaufwand	112 800,00	115 200,00	117 000,00	119 100,00	121 000,00
2224	Instandhaltung	306 300,00	291 500,00	292 000,00	292 500,00	293 500,00
2225	Sonstiger Sachaufwand	987 000,00	987 700,00	1 026 300,00	1 021 700,00	1 061 800,00
2226	Nicht finanzierungswirksamer Sachaufwand	1 083 900,00	1 068 900,00	1 027 900,00	994 200,00	961 400,00
<b>223</b>	<b>Transferaufwand</b>	<b>3 380 300,00</b>	<b>3 537 900,00</b>	<b>3 671 100,00</b>	<b>3 790 700,00</b>	<b>3 917 500,00</b>
2231	Transferaufwand an Träger des öffentlichen Rechts	3 043 600,00	3 194 900,00	3 324 800,00	3 441 000,00	3 560 500,00
2232	Transferaufwand an Beteiligungen					
2233	Transferaufwand an Unternehmen (mit Finanzunternehmen)	102 200,00	103 300,00	104 400,00	105 500,00	106 700,00
2234	Transferaufwand an Haushalte und Organisationen ohne Erwerbscharakter	234 500,00	239 700,00	241 900,00	244 200,00	250 300,00
2235	Transferaufwand an das Ausland					
2236	Investitions- und Tilgungszuschüsse zwischen Unternehmungen und Betrieben der Gebietskörperschaft und der Gebietskörperschaft					
2237	Nicht finanzierungswirksamer Transferaufwand					
<b>224</b>	<b>Finanzaufwand</b>	<b>171 000,00</b>	<b>207 000,00</b>	<b>195 600,00</b>	<b>184 500,00</b>	<b>178 700,00</b>
2241	Aufwendungen für Zinsen	166 400,00	202 400,00	191 000,00	179 900,00	174 100,00
2242	Zinsen und sonstige Aufwendungen aus derivativen Finanzinstrumenten mit und ohne Grundgeschäft					
2243	Gewinnentnahmen von Unternehmungen und marktbestimmten Betrieben der Gebietskörperschaft (innerhalb der Gebietskörperschaft)					
2244	Sonstiger Finanzaufwand	4 600,00	4 600,00	4 600,00	4 600,00	4 600,00
2245	Nicht finanzierungswirksamer Finanzaufwand					
<b>22</b>	<b>Summe Aufwendungen</b>	<b>8 998 400,00</b>	<b>9 225 900,00</b>	<b>9 423 500,00</b>	<b>9 577 500,00</b>	<b>9 794 900,00</b>
<b>SA0</b>	<b>Saldo (0) Nettoergebnis (21 - 22)</b>	<b>-710 700,00</b>	<b>-1 135 700,00</b>	<b>-1 199 800,00</b>	<b>-1 480 100,00</b>	<b>-1 641 600,00</b>
<b>230</b>	<b>Entnahmen von Haushaltsrücklagen</b>	<b>435 600,00</b>	<b>0,00</b>	<b>0,00</b>	<b>0,00</b>	<b>0,00</b>
2301	Entnahmen von Haushaltsrücklagen	435 600,00				
<b>240</b>	<b>Zuweisungen an Haushaltsrücklagen</b>	<b>13 300,00</b>	<b>13 300,00</b>	<b>13 300,00</b>	<b>13 300,00</b>	<b>13 300,00</b>
2401	Zuweisungen an Haushaltsrücklagen	13 300,00	13 300,00	13 300,00	13 300,00	13 300,00
<b>SA01</b>	<b>Saldo (01) Haushaltsrücklagen (230 - 240)</b>	<b>422 300,00</b>	<b>-13 300,00</b>	<b>-13 300,00</b>	<b>-13 300,00</b>	<b>-13 300,00</b>
<b>SA00</b>	<b>Saldo (00) Nettoergebnis nach Haushaltsrücklagen (Saldo 0 + Saldo 01)</b>	<b>-288 400,00</b>	<b>-1 149 000,00</b>	<b>-1 213 100,00</b>	<b>-1 493 400,00</b>	<b>-1 654 900,00</b>



MFP - Finanzierungshaushalt Gesamt 1. und 2. Ebene  
- interne Vergütungen enthalten



MVAG	Mittelverwendungs- und aufbringungsgruppen (1. und 2. Ebene)	VA 2025	Plan 2026	Plan 2027	Plan 2028	Plan 2029
<b>311</b>	<b>Einzahlungen aus operativer Verwaltungstätigkeit</b>	<b>7 460 700,00</b>	<b>7 568 200,00</b>	<b>7 673 100,00</b>	<b>7 776 100,00</b>	<b>7 874 400,00</b>
3111	Einzahlungen aus eigenen Abgaben	2 148 600,00	2 178 600,00	2 213 600,00	2 248 600,00	2 283 600,00
3112	Einzahlungen aus Ertragsanteilen	3 466 000,00	3 500 500,00	3 535 300,00	3 570 400,00	3 605 900,00
3113	Einzahlungen aus Gebühren	1 302 800,00	1 343 500,00	1 375 200,00	1 404 600,00	1 428 800,00
3114	Einzahlungen aus Leistungen	68 400,00	68 500,00	68 600,00	68 800,00	68 900,00
3115	Einzahlungen aus Besitz und wirtschaftlicher Tätigkeit	297 800,00	298 200,00	298 600,00	299 000,00	299 400,00
3116	Einzahlungen aus Veräußerung von geringwertigen Wirtschaftsgütern (GWG) und sonstige Einzahlungen	177 100,00	178 900,00	181 800,00	184 700,00	187 800,00
<b>312</b>	<b>Einzahlungen aus Transfers</b>	<b>588 800,00</b>	<b>371 600,00</b>	<b>413 000,00</b>	<b>181 600,00</b>	<b>144 700,00</b>
3121	Transferzahlungen von Trägern des öffentlichen Rechts	580 800,00	363 500,00	404 800,00	173 400,00	136 400,00
3122	Transferzahlungen von Beteiligten					
3123	Transferzahlungen von Unternehmen (inkl. Finanzunternehmen)					
3124	Transferzahlungen von Haushalten und Organisationen ohne Erwerbscharakter	8 000,00	8 100,00	8 200,00	8 200,00	8 300,00
3125	Transferzahlungen vom Ausland					
3126	Investitions- und Tilgungszuschüsse zwischen Unternehmungen und Betrieben der Gebietskörperschaft und der Gebietskörperschaft					
<b>313</b>	<b>Einzahlungen aus Finanzerträgen</b>	<b>500,00</b>	<b>500,00</b>	<b>500,00</b>	<b>500,00</b>	<b>500,00</b>
3131	Einzahlungen aus Zinserträgen	500,00	500,00	500,00	500,00	500,00
3132	Einzahlungen aus Zinsen aus derivativen Finanzinstrumenten mit und ohne Grundgeschäft					
3133	Einzahlungen aus Gewinnentnahmen von marktbestimmten Betrieben					
3134	Sonstige Einzahlungen aus Finanzerträgen					
3135	Einzahlungen aus Dividenden/Gewinnausschüttungen					
<b>31</b>	<b>Summe Einzahlungen operative Gebarung</b>	<b>8 050 000,00</b>	<b>7 940 300,00</b>	<b>8 086 600,00</b>	<b>7 958 200,00</b>	<b>8 019 600,00</b>
<b>321</b>	<b>Auszahlungen aus Personalaufwand</b>	<b>2 298 200,00</b>	<b>2 364 300,00</b>	<b>2 433 500,00</b>	<b>2 502 900,00</b>	<b>2 576 900,00</b>
3211	Auszahlungen für Personalaufwand (Bezüge, Nebengebühren, und Mehrleistungsvergütungen)	1 837 900,00	1 891 000,00	1 947 200,00	2 002 500,00	2 062 400,00
3212	Auszahlungen für gesetzliche und freiwillige Sozialaufwendungen	459 800,00	472 800,00	485 800,00	499 900,00	514 000,00
3213	Auszahlungen aus sonstigem Personalaufwand	500,00	500,00	500,00	500,00	500,00
<b>322</b>	<b>Auszahlungen aus Sachaufwand</b>	<b>2 033 800,00</b>	<b>2 025 600,00</b>	<b>2 085 400,00</b>	<b>2 092 200,00</b>	<b>2 152 200,00</b>
3221	Auszahlungen für Gebrauchs- und Verbrauchsgüter, Handelswaren	257 500,00	262 000,00	264 900,00	267 700,00	270 400,00
3222	Auszahlungen für Verwaltungs- und Betriebsaufwand	378 800,00	386 300,00	395 200,00	404 200,00	413 700,00
3223	Auszahlungen für Leasing- und Mietaufwand	112 800,00	115 200,00	117 000,00	119 100,00	121 000,00
3224	Auszahlungen für Instandhaltung	306 300,00	291 500,00	292 000,00	292 500,00	293 500,00
3225	Sonstige Auszahlungen aus Sachaufwand	978 400,00	970 600,00	1 016 300,00	1 008 700,00	1 053 600,00
3226	Auszahlungen aus der Inanspruchnahme von Haftungen					

MVAG	Mittelverwendungs- und aufbringungsgruppen (1. und 2. Ebene)	VA 2025	Plan 2026	Plan 2027	Plan 2028	Plan 2029
<b>323</b>	<b>Auszahlungen aus Transfers</b>	<b>3 380 300,00</b>	<b>3 537 900,00</b>	<b>3 671 100,00</b>	<b>3 790 700,00</b>	<b>3 917 500,00</b>
3231	Transferzahlungen an Träger des öffentlichen Rechts	3 043 600,00	3 194 900,00	3 324 800,00	3 441 000,00	3 560 500,00
3232	Transferzahlungen an Beteiligungen					
3233	Transferzahlungen an Unternehmen (inkl. Finanzunternehmen)	102 200,00	103 300,00	104 400,00	105 500,00	106 700,00
3234	Transferzahlungen an Haushalte und Organisationen ohne Erwerbscharakter	234 500,00	239 700,00	241 900,00	244 200,00	250 300,00
3235	Transferzahlungen an das Ausland					
3236	Investitions- und Tilgungszuschüsse zwischen Unternehmungen und Betrieben der Gebietskörperschaft und der Gebietskörperschaft					
<b>324</b>	<b>Auszahlungen aus Finanzaufwand</b>	<b>171 000,00</b>	<b>207 000,00</b>	<b>195 600,00</b>	<b>184 500,00</b>	<b>178 700,00</b>
3241	Auszahlungen für Zinsen	166 400,00	202 400,00	191 000,00	179 900,00	174 100,00
3242	Auszahlungen für Zinsen aus derivativen Finanzinstrumenten mit und ohne Grundgeschäft					
3243	Auszahlungen aus Gewinnentnahmen von marktbestimmten Betrieben					
3244	Sonstige Auszahlungen aus Finanzaufwendungen	4 600,00	4 600,00	4 600,00	4 600,00	4 600,00
<b>32</b>	<b>Summe Auszahlungen operative Gebarung</b>	<b>7 883 300,00</b>	<b>8 134 800,00</b>	<b>8 385 600,00</b>	<b>8 570 300,00</b>	<b>8 825 300,00</b>
<b>SA1</b>	<b>Saldo (1) Geldfluss aus der operativen Gebarung (31 – 32)</b>	<b>166 700,00</b>	<b>-194 500,00</b>	<b>-299 000,00</b>	<b>-612 100,00</b>	<b>-805 700,00</b>
<b>331</b>	<b>Einzahlungen aus der Investitionstätigkeit</b>	<b>90 000,00</b>	<b>0,00</b>	<b>0,00</b>	<b>0,00</b>	<b>0,00</b>
3311	Einzahlungen aus der Veräußerung von immateriellem Vermögen					
3312	Einzahlungen aus der Veräußerung von Grundstücken und Grundstückeinrichtungen					
3313	Einzahlungen aus der Veräußerung von Gebäuden und Bauten	90 000,00				
3314	Einzahlungen aus der Veräußerung von technischen Anlagen, Fahrzeugen und Maschinen					
3315	Einzahlungen aus der Veräußerung von Amts-, Betriebs- und Geschäftsausstattung					
3316	Einzahlungen aus der Veräußerung von Kulturgütern					
3317	Einzahlungen aus der Veräußerung von Beteiligungen					
3318	Einzahlungen aus der Veräußerung von kofinanzierten Schutzbauten					
<b>332</b>	<b>Einzahlungen aus der Rückzahlung von Darlehen sowie gewährten Vorschüssen</b>	<b>13 800,00</b>	<b>13 800,00</b>	<b>13 800,00</b>	<b>13 800,00</b>	<b>13 800,00</b>
3321	Einzahlungen aus Darlehen an Träger des öffentlichen Rechts	13 300,00	13 300,00	13 300,00	13 300,00	13 300,00
3322	Einzahlungen aus Darlehen an Beteiligungen					
3323	Einzahlungen aus Darlehen an Unternehmen und Haushalte					
3325	Einzahlungen aus Vorschüssen und Anzahlungen	500,00	500,00	500,00	500,00	500,00
<b>333</b>	<b>Einzahlungen aus Kapitaltransfers</b>	<b>312 000,00</b>	<b>144 100,00</b>	<b>79 000,00</b>	<b>79 000,00</b>	<b>79 000,00</b>
3331	Kapitaltransferzahlungen von Trägern des öffentlichen Rechts	262 000,00	79 000,00	34 000,00	34 000,00	34 000,00
3332	Kapitaltransferzahlungen von Beteiligungen					
3333	Kapitaltransferzahlungen von Unternehmen					
3334	Kapitaltransferzahlungen von Haushalten und Organisationen ohne Erwerbscharakter	50 000,00	65 100,00	45 000,00	45 000,00	45 000,00

MVAG	Mittelverwendungs- und aufbringungsgruppen (1. und 2. Ebene)	VA 2025	Plan 2026	Plan 2027	Plan 2028	Plan 2029
3335	Kapitaltransferzahlungen vom Ausland					
<b>33</b>	<b>Summe Einzahlungen investive Gebarung</b>	<b>415 800,00</b>	<b>157 900,00</b>	<b>92 800,00</b>	<b>92 800,00</b>	<b>92 800,00</b>
<b>341</b>	<b>Auszahlungen aus der Investitionstätigkeit</b>	<b>2 919 100,00</b>	<b>836 000,00</b>	<b>433 000,00</b>	<b>175 000,00</b>	<b>122 000,00</b>
3411	Auszahlungen für den Erwerb von immateriellem Vermögen	15 000,00	5 000,00	5 000,00	5 000,00	
3412	Auszahlungen für den Erwerb von Grundstücken und Grundstückseinrichtungen	1 079 000,00	699 500,00	337 500,00	72 500,00	44 500,00
3413	Auszahlungen für den Erwerb von Gebäuden und Bauten	1 673 500,00	57 500,00	57 500,00	65 500,00	42 500,00
3414	Auszahlungen für den Erwerb von technischen Anlagen, Fahrzeugen und Maschinen	111 000,00	46 500,00	6 500,00	6 500,00	6 500,00
3415	Auszahlungen für den Erwerb von Amts-, Betriebs- und Geschäftsausstattung	40 600,00	27 500,00	26 500,00	25 500,00	28 500,00
3416	Auszahlungen für den Erwerb von Kulturgütern					
3417	Auszahlungen für den Erwerb von Beteiligungen					
3418	Auszahlungen für den Erwerb von kofinanzierten Schutzbauten					
<b>342</b>	<b>Auszahlungen aus der Gewährung von Darlehen sowie gewährten Vorschüssen</b>	<b>7 000,00</b>	<b>7 000,00</b>	<b>7 000,00</b>	<b>7 000,00</b>	<b>7 000,00</b>
3421	Auszahlungen von Darlehen an Träger des öffentlichen Rechts					
3422	Auszahlungen von Darlehen an Beteiligungen					
3423	Auszahlungen von Darlehen an Unternehmen und Haushalte					
3425	Auszahlungen von Vorschüssen und Anzahlungen	7 000,00	7 000,00	7 000,00	7 000,00	7 000,00
<b>343</b>	<b>Auszahlungen aus Kapitaltransfers</b>	<b>0,00</b>	<b>0,00</b>	<b>0,00</b>	<b>0,00</b>	<b>0,00</b>
3431	Kapitaltransferzahlungen an Träger des öffentlichen Rechts					
3432	Kapitaltransferzahlungen an Beteiligungen					
3433	Kapitaltransferzahlungen an Unternehmen (Finanzunternehmen)					
3434	Kapitaltransferzahlungen an Haushalte und Organisationen ohne Erwerbscharakter					
3435	Kapitaltransferzahlungen an das Ausland					
<b>34</b>	<b>Summe Auszahlungen investive Gebarung</b>	<b>2 926 100,00</b>	<b>843 000,00</b>	<b>440 000,00</b>	<b>182 000,00</b>	<b>129 000,00</b>
<b>SA2</b>	<b>Saldo (2) Geldfluss aus der investiven Gebarung (33 – 34)</b>	<b>-2 510 300,00</b>	<b>-685 100,00</b>	<b>-347 200,00</b>	<b>-89 200,00</b>	<b>-36 200,00</b>
<b>SA3</b>	<b>Saldo (3) Nettofinanzierungssaldo (Saldo 1 + Saldo 2)</b>	<b>-2 343 600,00</b>	<b>-879 600,00</b>	<b>-646 200,00</b>	<b>-701 300,00</b>	<b>-841 900,00</b>
<b>351</b>	<b>Einzahlungen aus der Aufnahme von Finanzschulden</b>	<b>1 982 300,00</b>	<b>450 000,00</b>	<b>231 600,00</b>	<b>0,00</b>	<b>0,00</b>
3511	Einzahlungen aus empfangenen Darlehen von öffentlichen Körperschaften und Rechtsträgern					
3512	Einzahlungen aus empfangenen Darlehen von Beteiligungen					
3513	Einzahlungen aus empfangenen Darlehen von Unternehmen und privaten Haushalten					
3514	Einzahlungen aus Finanzschulden (Finanzunternehmen)	1 982 300,00	450 000,00	231 600,00		
3515	Einzahlungen aus Aufnahmen von Leasingverbindlichkeiten					
<b>353</b>	<b>Einzahlungen infolge eines Kapitaltausches bei derivativen Finanzinstrumenten mit Grundgeschäft</b>	<b>0,00</b>	<b>0,00</b>	<b>0,00</b>	<b>0,00</b>	<b>0,00</b>

MVAG	Mittelverwendungs- und aufbringungsgruppen (1. und 2. Ebene)	VA 2025	Plan 2026	Plan 2027	Plan 2028	Plan 2029
3530	Einzahlungen infolge eines Kapitaltausches bei derivativen Finanzinstrumenten mit Grundgeschäft					
<b>355</b>	<b>Einzahlungen aus dem Abgang von Finanzinstrumenten</b>	<b>0,00</b>	<b>0,00</b>	<b>0,00</b>	<b>0,00</b>	<b>0,00</b>
3550	Einzahlungen aus dem Abgang von Finanzinstrumenten					
<b>35</b>	<b>Summe Einzahlungen aus der Finanzierungstätigkeit</b>	<b>1 982 300,00</b>	<b>450 000,00</b>	<b>231 600,00</b>	<b>0,00</b>	<b>0,00</b>
<b>361</b>	<b>Auszahlungen aus der Tilgung von Finanzschulden</b>	<b>263 600,00</b>	<b>332 100,00</b>	<b>323 000,00</b>	<b>323 400,00</b>	<b>330 900,00</b>
3611	Auszahlungen aus empfangenen Darlehen von öffentlichen Körperschaften und Rechtsträgern	13 300,00	13 300,00	13 300,00	13 300,00	13 300,00
3612	Auszahlungen aus empfangenen Darlehen von Beteiligungen					
3613	Auszahlungen aus empfangenen Darlehen von Unternehmen und privaten Haushalten					
3614	Auszahlungen aus Finanzschulden	250 300,00	318 800,00	309 700,00	310 100,00	317 600,00
3615	Auszahlungen aus Rückzahlungen von Leasingverbindlichkeiten					
<b>363</b>	<b>Auszahlungen infolge eines Kapitaltausches bei derivativen Finanzinstrumenten mit Grundgeschäft</b>	<b>0,00</b>	<b>0,00</b>	<b>0,00</b>	<b>0,00</b>	<b>0,00</b>
3630	Auszahlungen infolge eines Kapitaltausches bei derivativen Finanzinstrumenten mit Grundgeschäft					
<b>365</b>	<b>Auszahlungen für den Erwerb von Finanzinstrumenten</b>	<b>0,00</b>	<b>0,00</b>	<b>0,00</b>	<b>0,00</b>	<b>0,00</b>
3650	Auszahlungen für den Erwerb von Finanzinstrumenten					
<b>36</b>	<b>Summe Auszahlungen aus der Finanzierungstätigkeit</b>	<b>263 600,00</b>	<b>332 100,00</b>	<b>323 000,00</b>	<b>323 400,00</b>	<b>330 900,00</b>
<b>SA4</b>	<b>Saldo (4) Geldfluss aus der Finanzierungstätigkeit (35 – 36)</b>	<b>1 718 700,00</b>	<b>117 900,00</b>	<b>-91 400,00</b>	<b>-323 400,00</b>	<b>-330 900,00</b>
<b>SA5</b>	<b>Saldo (5) Geldfluss aus der voranschlagswirksamen Gebarung (Saldo 3 + Saldo 4)</b>	<b>-624 900,00</b>	<b>-761 700,00</b>	<b>-737 600,00</b>	<b>-1 024 700,00</b>	<b>-1 172 800,00</b>

MFP - Haushaltspotential (aufbauend auf der Ergebnisrechnung)





MVAG	Mittelverwendungs- und -aufbringungsgruppen	Mittelaufbringung	Mittelverwendung	Saldo
211	Erträge aus der operativen Verwaltungstätigkeit	7 568 500,00		
212	Erträge aus Transfers	718 700,00		
213	Finanzerträge	500,00		
<b>Summe Erträge (SU 21)</b>		<b>8 287 700,00</b>		
2117	Nicht finanzierungswirksame operative Erträge (Auflösung von Rückstellungen und Aktivierte Eigenleistungen)	-5 200,00		
2127	Nicht finanzierungswirksamer Transferertrag (Auflösung von Investitionszuschüssen)	-129 900,00		
2136	Sonstige nicht finanzierungswirksame Finanzerträge (Auflösung von RS Bewertung von Beteiligungen und aktiven Finanzinstrumenten)			
<b>Nicht finanzwirksame Erträge</b>		<b>-135 100,00</b>		
<b>Finanzwirksame Erträge</b>		<b>8 152 600,00</b>		
221	Personalaufwand		2 320 800,00	
222	Sachaufwand		3 126 300,00	
223	Transferaufwand		3 380 300,00	
224	Finanzaufwand		171 000,00	
<b>Summe Aufwendungen (SU 22)</b>			<b>8 998 400,00</b>	
2214	Nicht finanzierungswirksamer Personalaufwand (Dotierung RS für Abfertigungen, Jubiläum u. nicht konsumierte Urlaube)		-22 600,00	
2226	Nicht finanzierungswirksamer Sachaufwand (inkl. Abschreibungen, Dotierung von RS Prozess, ausstehende Rechnungen)		-1 083 900,00	
2237	Nicht finanzierungswirksamer Transferaufwand (Dotierungen von RS f. Pensionen)			
2245	Nicht finanzierungswirksamer Finanzaufwand (Wertberichtigungen zu Finanzinstrumenten, Aufwendungen aus der Bewertung von Beteiligungen)			
<b>Nicht finanzwirksame Aufwendungen</b>			<b>-1 106 500,00</b>	
<b>Finanzwirksame Aufwendungen</b>			<b>7 891 900,00</b>	
<b>Finanzwirksames Ergebnis</b>		<b>8 152 600,00</b>	<b>7 891 900,00</b>	<b>260 700,00</b>

MVAG	Mittelverwendungs- und -aufbringungsgruppen	Mittelaufbringung	Mittelverwendung	Saldo
332	Einzahlungen aus der Rückzahlung von Darlehen sowie gewährten Vorschüssen (ohne 332x mit Projektcode - Anzahlungen)	13 800,00		
1141	Vorräte ( - Veränderung)			
1142	Gegebene Anzahlungen auf Vorräte ( - Veränderung)			
1540	Passive Rechnungsabgrenzung			
	Einzahlungen der Kontengruppe 000-089, die keinem Projekt mit Projektcode 1 zugeordnet sind			
	Einzahlungen der Kontengruppe 30, die keinem Projekt mit Projektcode 1 zugeordnet sind	81 600,00		
	- Erträge der Kontogruppe 80 mit Projektcode 1			
2301	Entnahmen von Rücklagen endfälliger Darlehen (Kontengruppe 893)			
<b>Jährliche wiederkehrende Einzahlungen</b>		95 400,00		
36	Auszahlungen aus der Finanzierungstätigkeit (ohne Projektcode 1)		263 600,00	
2401	Zuweisung an Rücklagen endfälliger Darlehen (Kontengruppe 793)			
342	Auszahlungen aus der Gewährung von Darlehen sowie gewährten Vorschüssen (ohne 342x mit Projektcode - Anzahlungen)		7 000,00	
1141	Vorräte ( + Veränderung)			
1142	Gegebene Anzahlungen auf Vorräte ( + Veränderung)			
1170	Aktive Rechnungsabgrenzung			
	Auszahlungen (Investitionen) der Kontengruppe 000-083, die keinem Projekt mit Projektcode 1 zugeordnet sind		65 600,00	
<b>Jährliche wiederkehrende Auszahlungen</b>			336 200,00	
	Kontengruppe 871, KT der Ergebnisrechnung, mit Projektcode (BZ)	-281 700,00		
<b>Summe Kapitaltransfers der Ergebnisrechnung</b>		-281 700,00		
<b>H1 Jährliches Haushaltspotential (Eigenmittel)</b>		7 966 300,00	8 228 100,00	<b>-261 800,00</b>
H4VJ Haushaltspotential Vorjahr (Endbestand HP-RL Vorjahr, Konto 935077 = AB)				<b>280 000,00</b>
<b>H2 verfügbares Haushaltspotential (Eigenmittel)</b>				<b>18 200,00</b>

MVAG	Mittelverwendungs- und -aufbringungsgruppen	Mittelaufbringung	Mittelverwendung	Saldo
Information 1 - Berechnung der tatsächlichen Liquidität				
im verfügbaren Haushaltspotential enthaltene Bedarfszuweisungen zur Liquiditätssteigerung aus Kontogruppe 871, KT der Ergebnisrechnung ohne Projektcode				
<b>tatsächlicher Liquiditätsbedarf ohne Rücklagenauflösung (Abgang)</b>		18 200,00		
2401	Zuweisungen an Haushaltsrücklagen (Kontengruppe 794)			
2401	Zuweisungen an Haushaltsrücklagen (Kontengruppe 795)		13 300,00	
<b>Jährliche Aufwände für Rücklagen</b>			13 300,00	
2301	Entnahmen von Haushaltsrücklagen (Kontengruppe 894)			
2301	Entnahmen von Haushaltsrücklagen (Kontengruppe 895)			
<b>Jährliche RL-Erträge f. Investitionen (finanzw.)</b>		0,00		
<b>H3 verfügbares Haushaltspotential (Eigenmittel) nach finanzwirksamen Rücklagen</b>		18 200,00	13 300,00	<b>4 900,00</b>
	- Zuweisungen und Umbuchungen an investive Vorhaben		8 600,00	<b>-8 600,00</b>
	+ Rückführungen und Umbuchungen von investiven Vorhaben	8 600,00		<b>8 600,00</b>
<b>H4 kumuliertes Haushaltspotential (Eigenmittel) Endbestand</b>		26 800,00	21 900,00	<b>4 900,00</b>

MVAG	Mittelverwendungs- und -aufbringungsgruppen	Mittelaufbringung	Mittelverwendung	Saldo
211	Erträge aus der operativen Verwaltungstätigkeit	7 589 300,00		
212	Erträge aus Transfers	500 400,00		
213	Finanzerträge	500,00		
<b>Summe Erträge (SU 21)</b>		8 090 200,00		
2117	Nicht finanzierungswirksame operative Erträge (Auflösung von Rückstellungen und Aktivierte Eigenleistungen)			
2127	Nicht finanzierungswirksamer Transferertrag (Auflösung von Investitionszuschüssen)	-128 800,00		
2136	Sonstige nicht finanzierungswirksame Finanzerträge (Auflösung von RS Bewertung von Beteiligungen und aktiven Finanzinstrumenten)			
<b>Nicht finanzwirksame Erträge</b>		-128 800,00		
<b>Finanzwirksame Erträge</b>		7 961 400,00		
221	Personalaufwand		2 369 400,00	
222	Sachaufwand		3 111 600,00	
223	Transferaufwand		3 537 900,00	
224	Finanzaufwand		207 000,00	
<b>Summe Aufwendungen (SU 22)</b>			9 225 900,00	
2214	Nicht finanzierungswirksamer Personalaufwand (Dotierung RS für Abfertigungen, Jubiläum u. nicht konsumierte Urlaube)		-5 100,00	
2226	Nicht finanzierungswirksamer Sachaufwand (inkl. Abschreibungen, Dotierung von RS Prozess, ausstehende Rechnungen)		-1 068 900,00	
2237	Nicht finanzierungswirksamer Transferaufwand (Dotierungen von RS f. Pensionen)			
2245	Nicht finanzierungswirksamer Finanzaufwand (Wertberichtigungen zu Finanzinstrumenten, Aufwendungen aus der Bewertung von Beteiligungen)			
<b>Nicht finanzwirksame Aufwendungen</b>			-1 074 000,00	
<b>Finanzwirksame Aufwendungen</b>			8 151 900,00	
<b>Finanzwirksames Ergebnis</b>		7 961 400,00	8 151 900,00	<b>-190 500,00</b>

MVAG	Mittelverwendungs- und -aufbringungsgruppen	Mittelaufbringung	Mittelverwendung	Saldo
332	Einzahlungen aus der Rückzahlung von Darlehen sowie gewährten Vorschüssen (ohne 332x mit Projektcode - Anzahlungen)	13 800,00		
1141	Vorräte ( - Veränderung)			
1142	Gegebene Anzahlungen auf Vorräte ( - Veränderung)			
1540	Passive Rechnungsabgrenzung			
	Einzahlungen der Kontengruppe 000-089, die keinem Projekt mit Projektcode 1 zugeordnet sind			
	Einzahlungen der Kontengruppe 30, die keinem Projekt mit Projektcode 1 zugeordnet sind	76 300,00		
	- Erträge der Kontogruppe 80 mit Projektcode 1			
2301	Entnahmen von Rücklagen endfälliger Darlehen (Kontengruppe 893)			
<b>Jährliche wiederkehrende Einzahlungen</b>		90 100,00		
36	Auszahlungen aus der Finanzierungstätigkeit (ohne Projektcode 1)		332 100,00	
2401	Zuweisung an Rücklagen endfälliger Darlehen (Kontengruppe 793)			
342	Auszahlungen aus der Gewährung von Darlehen sowie gewährten Vorschüssen (ohne 342x mit Projektcode - Anzahlungen)		7 000,00	
1141	Vorräte ( + Veränderung)			
1142	Gegebene Anzahlungen auf Vorräte ( + Veränderung)			
1170	Aktive Rechnungsabgrenzung			
	Auszahlungen (Investitionen) der Kontengruppe 000-083, die keinem Projekt mit Projektcode 1 zugeordnet sind		41 000,00	
<b>Jährliche wiederkehrende Auszahlungen</b>			380 100,00	
	Kontengruppe 871, KT der Ergebnisrechnung, mit Projektcode (BZ)	-157 600,00		
<b>Summe Kapitaltransfers der Ergebnisrechnung</b>		-157 600,00		
<b>H1 Jährliches Haushaltspotential (Eigenmittel)</b>		7 893 900,00	8 532 000,00	<b>-638 100,00</b>
H4VJ Haushaltspotential Vorjahr (Endbestand HP-RL Vorjahr, Konto 935077 = AB)				<b>4 900,00</b>
<b>H2 verfügbares Haushaltspotential (Eigenmittel)</b>				<b>-633 200,00</b>

MVAG	Mittelverwendungs- und -aufbringungsgruppen	Mittelaufbringung	Mittelverwendung	Saldo
Information 1 - Berechnung der tatsächlichen Liquidität				
im verfügbaren Haushaltspotential enthaltene Bedarfszuweisungen zur Liquiditätssteigerung aus Kontogruppe 871, KT der Ergebnisrechnung ohne Projektcode				
<b>tatsächlicher Liquiditätsbedarf ohne Rücklagenauflösung (Abgang)</b>		0,00		
2401	Zuweisungen an Haushaltsrücklagen (Kontengruppe 794)			
2401	Zuweisungen an Haushaltsrücklagen (Kontengruppe 795)		13 300,00	
<b>Jährliche Aufwände für Rücklagen</b>			13 300,00	
2301	Entnahmen von Haushaltsrücklagen (Kontengruppe 894)			
2301	Entnahmen von Haushaltsrücklagen (Kontengruppe 895)			
<b>Jährliche RL-Erträge f. Investitionen (finanzw.)</b>		0,00		
<b>H3 verfügbares Haushaltspotential (Eigenmittel) nach finanzwirksamen Rücklagen</b>		-633 200,00	13 300,00	<b>-646 500,00</b>
	- Zuweisungen und Umbuchungen an investive Vorhaben		17 100,00	<b>-17 100,00</b>
	+ Rückführungen und Umbuchungen von investiven Vorhaben			<b>0,00</b>
<b>H4 kumuliertes Haushaltspotential (Eigenmittel) Endbestand</b>		-633 200,00	30 400,00	<b>-663 600,00</b>

MVAG	Mittelverwendungs- und -aufbringungsgruppen	Mittelaufbringung	Mittelverwendung	Saldo
211	Erträge aus der operativen Verwaltungstätigkeit	7 687 100,00		
212	Erträge aus Transfers	536 100,00		
213	Finanzerträge	500,00		
<b>Summe Erträge (SU 21)</b>		8 223 700,00		
2117	Nicht finanzierungswirksame operative Erträge (Auflösung von Rückstellungen und Aktivierte Eigenleistungen)			
2127	Nicht finanzierungswirksamer Transferertrag (Auflösung von Investitionszuschüssen)	-123 100,00		
2136	Sonstige nicht finanzierungswirksame Finanzerträge (Auflösung von RS Bewertung von Beteiligungen und aktiven Finanzinstrumenten)			
<b>Nicht finanzwirksame Erträge</b>		-123 100,00		
<b>Finanzwirksame Erträge</b>		8 100 600,00		
221	Personalaufwand		2 433 500,00	
222	Sachaufwand		3 123 300,00	
223	Transferaufwand		3 671 100,00	
224	Finanzaufwand		195 600,00	
<b>Summe Aufwendungen (SU 22)</b>			9 423 500,00	
2214	Nicht finanzierungswirksamer Personalaufwand (Dotierung RS für Abfertigungen, Jubiläum u. nicht konsumierte Urlaube)			
2226	Nicht finanzierungswirksamer Sachaufwand (inkl. Abschreibungen, Dotierung von RS Prozess, ausstehende Rechnungen)		-1 027 900,00	
2237	Nicht finanzierungswirksamer Transferaufwand (Dotierungen von RS f. Pensionen)			
2245	Nicht finanzierungswirksamer Finanzaufwand (Wertberichtigungen zu Finanzinstrumenten, Aufwendungen aus der Bewertung von Beteiligungen)			
<b>Nicht finanzwirksame Aufwendungen</b>			-1 027 900,00	
<b>Finanzwirksame Aufwendungen</b>			8 395 600,00	
<b>Finanzwirksames Ergebnis</b>		8 100 600,00	8 395 600,00	<b>-295 000,00</b>

MVAG	Mittelverwendungs- und -aufbringungsgruppen	Mittelaufbringung	Mittelverwendung	Saldo
332	Einzahlungen aus der Rückzahlung von Darlehen sowie gewährten Vorschüssen (ohne 332x mit Projektcode - Anzahlungen)	13 800,00		
1141	Vorräte ( - Veränderung)			
1142	Gegebene Anzahlungen auf Vorräte ( - Veränderung)			
1540	Passive Rechnungsabgrenzung			
	Einzahlungen der Kontengruppe 000-089, die keinem Projekt mit Projektcode 1 zugeordnet sind			
	Einzahlungen der Kontengruppe 30, die keinem Projekt mit Projektcode 1 zugeordnet sind	76 300,00		
	- Erträge der Kontogruppe 80 mit Projektcode 1			
2301	Entnahmen von Rücklagen endfälliger Darlehen (Kontengruppe 893)			
<b>Jährliche wiederkehrende Einzahlungen</b>		90 100,00		
36	Auszahlungen aus der Finanzierungstätigkeit (ohne Projektcode 1)		323 000,00	
2401	Zuweisung an Rücklagen endfälliger Darlehen (Kontengruppe 793)			
342	Auszahlungen aus der Gewährung von Darlehen sowie gewährten Vorschüssen (ohne 342x mit Projektcode - Anzahlungen)		7 000,00	
1141	Vorräte ( + Veränderung)			
1142	Gegebene Anzahlungen auf Vorräte ( + Veränderung)			
1170	Aktive Rechnungsabgrenzung			
	Auszahlungen (Investitionen) der Kontengruppe 000-083, die keinem Projekt mit Projektcode 1 zugeordnet sind		40 000,00	
<b>Jährliche wiederkehrende Auszahlungen</b>			370 000,00	
	Kontengruppe 871, KT der Ergebnisrechnung, mit Projektcode (BZ)	-199 200,00		
<b>Summe Kapitaltransfers der Ergebnisrechnung</b>		-199 200,00		
<b>H1 Jährliches Haushaltspotential (Eigenmittel)</b>		7 991 500,00	8 765 600,00	<b>-774 100,00</b>
H4VJ Haushaltspotential Vorjahr (Endbestand HP-RL Vorjahr, Konto 935077 = AB)				<b>-663 600,00</b>
<b>H2 verfügbares Haushaltspotential (Eigenmittel)</b>				<b>-1 437 700,00</b>



MVAG	Mittelverwendungs- und -aufbringungsgruppen	Mittelaufbringung	Mittelverwendung	Saldo
Information 1 - Berechnung der tatsächlichen Liquidität				
im verfügbaren Haushaltspotential enthaltene Bedarfszuweisungen zur Liquiditätssteigerung aus Kontogruppe 871, KT der Ergebnisrechnung ohne Projektcode				
<b>tatsächlicher Liquiditätsbedarf ohne Rücklagenauflösung (Abgang)</b>		0,00		
2401	Zuweisungen an Haushaltsrücklagen (Kontengruppe 794)			
2401	Zuweisungen an Haushaltsrücklagen (Kontengruppe 795)		13 300,00	
<b>Jährliche Aufwände für Rücklagen</b>			13 300,00	
2301	Entnahmen von Haushaltsrücklagen (Kontengruppe 894)			
2301	Entnahmen von Haushaltsrücklagen (Kontengruppe 895)			
<b>Jährliche RL-Erträge f. Investitionen (finanzw.)</b>		0,00		
<b>H3 verfügbares Haushaltspotential (Eigenmittel) nach finanzwirksamen Rücklagen</b>		-1 437 700,00	13 300,00	<b>-1 451 000,00</b>
	- Zuweisungen und Umbuchungen an investive Vorhaben		10 000,00	<b>-10 000,00</b>
	+ Rückführungen und Umbuchungen von investiven Vorhaben			<b>0,00</b>
<b>H4 kumuliertes Haushaltspotential (Eigenmittel) Endbestand</b>		-1 437 700,00	23 300,00	<b>-1 461 000,00</b>

MVAG	Mittelverwendungs- und -aufbringungsgruppen	Mittelaufbringung	Mittelverwendung	Saldo
211	Erträge aus der operativen Verwaltungstätigkeit	7 793 100,00		
212	Erträge aus Transfers	303 800,00		
213	Finanzerträge	500,00		
<b>Summe Erträge (SU 21)</b>		8 097 400,00		
2117	Nicht finanzierungswirksame operative Erträge (Auflösung von Rückstellungen und Aktivierte Eigenleistungen)			
2127	Nicht finanzierungswirksamer Transferertrag (Auflösung von Investitionszuschüssen)	-122 200,00		
2136	Sonstige nicht finanzierungswirksame Finanzerträge (Auflösung von RS Bewertung von Beteiligungen und aktiven Finanzinstrumenten)			
<b>Nicht finanzwirksame Erträge</b>		-122 200,00		
<b>Finanzwirksame Erträge</b>		7 975 200,00		
221	Personalaufwand		2 502 900,00	
222	Sachaufwand		3 099 400,00	
223	Transferaufwand		3 790 700,00	
224	Finanzaufwand		184 500,00	
<b>Summe Aufwendungen (SU 22)</b>			9 577 500,00	
2214	Nicht finanzierungswirksamer Personalaufwand (Dotierung RS für Abfertigungen, Jubiläum u. nicht konsumierte Urlaube)			
2226	Nicht finanzierungswirksamer Sachaufwand (inkl. Abschreibungen, Dotierung von RS Prozess, ausstehende Rechnungen)		-994 200,00	
2237	Nicht finanzierungswirksamer Transferaufwand (Dotierungen von RS f. Pensionen)			
2245	Nicht finanzierungswirksamer Finanzaufwand (Wertberichtigungen zu Finanzinstrumenten, Aufwendungen aus der Bewertung von Beteiligungen)			
<b>Nicht finanzwirksame Aufwendungen</b>			-994 200,00	
<b>Finanzwirksame Aufwendungen</b>			8 583 300,00	
<b>Finanzwirksames Ergebnis</b>		7 975 200,00	8 583 300,00	<b>-608 100,00</b>

MVAG	Mittelverwendungs- und -aufbringungsgruppen	Mittelaufbringung	Mittelverwendung	Saldo
332	Einzahlungen aus der Rückzahlung von Darlehen sowie gewährten Vorschüssen (ohne 332x mit Projektcode - Anzahlungen)	13 800,00		
1141	Vorräte ( - Veränderung)			
1142	Gegebene Anzahlungen auf Vorräte ( - Veränderung)			
1540	Passive Rechnungsabgrenzung			
	Einzahlungen der Kontengruppe 000-089, die keinem Projekt mit Projektcode 1 zugeordnet sind			
	Einzahlungen der Kontengruppe 30, die keinem Projekt mit Projektcode 1 zugeordnet sind	76 300,00		
	- Erträge der Kontogruppe 80 mit Projektcode 1			
2301	Entnahmen von Rücklagen endfälliger Darlehen (Kontengruppe 893)			
<b>Jährliche wiederkehrende Einzahlungen</b>		90 100,00		
36	Auszahlungen aus der Finanzierungstätigkeit (ohne Projektcode 1)		323 400,00	
2401	Zuweisung an Rücklagen endfälliger Darlehen (Kontengruppe 793)			
342	Auszahlungen aus der Gewährung von Darlehen sowie gewährten Vorschüssen (ohne 342x mit Projektcode - Anzahlungen)		7 000,00	
1141	Vorräte ( + Veränderung)			
1142	Gegebene Anzahlungen auf Vorräte ( + Veränderung)			
1170	Aktive Rechnungsabgrenzung			
	Auszahlungen (Investitionen) der Kontengruppe 000-083, die keinem Projekt mit Projektcode 1 zugeordnet sind		39 000,00	
<b>Jährliche wiederkehrende Auszahlungen</b>			369 400,00	
	Kontengruppe 871, KT der Ergebnisrechnung, mit Projektcode (BZ)	-63 600,00		
<b>Summe Kapitaltransfers der Ergebnisrechnung</b>		-63 600,00		
<b>H1 Jährliches Haushaltspotential (Eigenmittel)</b>		8 001 700,00	8 952 700,00	<b>-951 000,00</b>
H4VJ Haushaltspotential Vorjahr (Endbestand HP-RL Vorjahr, Konto 935077 = AB)				<b>-1 461 000,00</b>
<b>H2 verfügbares Haushaltspotential (Eigenmittel)</b>				<b>-2 412 000,00</b>

MVAG	Mittelverwendungs- und -aufbringungsgruppen	Mittelaufbringung	Mittelverwendung	Saldo
Information 1 - Berechnung der tatsächlichen Liquidität				
im verfügbaren Haushaltspotential enthaltene Bedarfszuweisungen zur Liquiditätssteigerung aus Kontogruppe 871, KT der Ergebnisrechnung ohne Projektcode				
<b>tatsächlicher Liquiditätsbedarf ohne Rücklagenauflösung (Abgang)</b>		0,00		
2401	Zuweisungen an Haushaltsrücklagen (Kontengruppe 794)			
2401	Zuweisungen an Haushaltsrücklagen (Kontengruppe 795)		13 300,00	
<b>Jährliche Aufwände für Rücklagen</b>			13 300,00	
2301	Entnahmen von Haushaltsrücklagen (Kontengruppe 894)			
2301	Entnahmen von Haushaltsrücklagen (Kontengruppe 895)			
<b>Jährliche RL-Erträge f. Investitionen (finanzw.)</b>		0,00		
<b>H3 verfügbares Haushaltspotential (Eigenmittel) nach finanzwirksamen Rücklagen</b>		-2 412 000,00	13 300,00	<b>-2 425 300,00</b>
	- Zuweisungen und Umbuchungen an investive Vorhaben		13 000,00	<b>-13 000,00</b>
	+ Rückführungen und Umbuchungen von investiven Vorhaben			<b>0,00</b>
<b>H4 kumuliertes Haushaltspotential (Eigenmittel) Endbestand</b>		-2 412 000,00	26 300,00	<b>-2 438 300,00</b>

MVAG	Mittelverwendungs- und -aufbringungsgruppen	Mittelaufbringung	Mittelverwendung	Saldo
211	Erträge aus der operativen Verwaltungstätigkeit	7 886 600,00		
212	Erträge aus Transfers	266 200,00		
213	Finanzerträge	500,00		
<b>Summe Erträge (SU 21)</b>		<b>8 153 300,00</b>		
2117	Nicht finanzierungswirksame operative Erträge (Auflösung von Rückstellungen und Aktivierte Eigenleistungen)			
2127	Nicht finanzierungswirksamer Transferertrag (Auflösung von Investitionszuschüssen)	-121 500,00		
2136	Sonstige nicht finanzierungswirksame Finanzerträge (Auflösung von RS Bewertung von Beteiligungen und aktiven Finanzinstrumenten)			
<b>Nicht finanzwirksame Erträge</b>		<b>-121 500,00</b>		
<b>Finanzwirksame Erträge</b>		<b>8 031 800,00</b>		
221	Personalaufwand		2 576 900,00	
222	Sachaufwand		3 121 800,00	
223	Transferaufwand		3 917 500,00	
224	Finanzaufwand		178 700,00	
<b>Summe Aufwendungen (SU 22)</b>			<b>9 794 900,00</b>	
2214	Nicht finanzierungswirksamer Personalaufwand (Dotierung RS für Abfertigungen, Jubiläum u. nicht konsumierte Urlaube)			
2226	Nicht finanzierungswirksamer Sachaufwand (inkl. Abschreibungen, Dotierung von RS Prozess, ausstehende Rechnungen)		-961 400,00	
2237	Nicht finanzierungswirksamer Transferaufwand (Dotierungen von RS f. Pensionen)			
2245	Nicht finanzierungswirksamer Finanzaufwand (Wertberichtigungen zu Finanzinstrumenten, Aufwendungen aus der Bewertung von Beteiligungen)			
<b>Nicht finanzwirksame Aufwendungen</b>			<b>-961 400,00</b>	
<b>Finanzwirksame Aufwendungen</b>			<b>8 833 500,00</b>	
<b>Finanzwirksames Ergebnis</b>		<b>8 031 800,00</b>	<b>8 833 500,00</b>	<b>-801 700,00</b>

MVAG	Mittelverwendungs- und -aufbringungsgruppen	Mittelaufbringung	Mittelverwendung	Saldo
332	Einzahlungen aus der Rückzahlung von Darlehen sowie gewährten Vorschüssen (ohne 332x mit Projektcode - Anzahlungen)	13 800,00		
1141	Vorräte ( - Veränderung)			
1142	Gegebene Anzahlungen auf Vorräte ( - Veränderung)			
1540	Passive Rechnungsabgrenzung			
	Einzahlungen der Kontengruppe 000-089, die keinem Projekt mit Projektcode 1 zugeordnet sind			
	Einzahlungen der Kontengruppe 30, die keinem Projekt mit Projektcode 1 zugeordnet sind	76 300,00		
	- Erträge der Kontogruppe 80 mit Projektcode 1			
2301	Entnahmen von Rücklagen endfälliger Darlehen (Kontengruppe 893)			
<b>Jährliche wiederkehrende Einzahlungen</b>		90 100,00		
36	Auszahlungen aus der Finanzierungstätigkeit (ohne Projektcode 1)		330 900,00	
2401	Zuweisung an Rücklagen endfälliger Darlehen (Kontengruppe 793)			
342	Auszahlungen aus der Gewährung von Darlehen sowie gewährten Vorschüssen (ohne 342x mit Projektcode - Anzahlungen)		7 000,00	
1141	Vorräte ( + Veränderung)			
1142	Gegebene Anzahlungen auf Vorräte ( + Veränderung)			
1170	Aktive Rechnungsabgrenzung			
	Auszahlungen (Investitionen) der Kontengruppe 000-083, die keinem Projekt mit Projektcode 1 zugeordnet sind		37 000,00	
<b>Jährliche wiederkehrende Auszahlungen</b>			374 900,00	
	Kontengruppe 871, KT der Ergebnisrechnung, mit Projektcode (BZ)	-44 200,00		
<b>Summe Kapitaltransfers der Ergebnisrechnung</b>		-44 200,00		
<b>H1 Jährliches Haushaltspotential (Eigenmittel)</b>		8 077 700,00	9 208 400,00	<b>-1 130 700,00</b>
H4VJ Haushaltspotential Vorjahr (Endbestand HP-RL Vorjahr, Konto 935077 = AB)				<b>-2 438 300,00</b>
<b>H2 verfügbares Haushaltspotential (Eigenmittel)</b>				<b>-3 569 000,00</b>

MVAG	Mittelverwendungs- und -aufbringungsgruppen	Mittelaufbringung	Mittelverwendung	Saldo
Information 1 - Berechnung der tatsächlichen Liquidität				
im verfügbaren Haushaltspotential enthaltene Bedarfszuweisungen zur Liquiditätssteigerung aus Kontogruppe 871, KT der Ergebnisrechnung ohne Projektcode				
<b>tatsächlicher Liquiditätsbedarf ohne Rücklagenauflösung (Abgang)</b>		0,00		
2401	Zuweisungen an Haushaltsrücklagen (Kontengruppe 794)			
2401	Zuweisungen an Haushaltsrücklagen (Kontengruppe 795)		13 300,00	
<b>Jährliche Aufwände für Rücklagen</b>			13 300,00	
2301	Entnahmen von Haushaltsrücklagen (Kontengruppe 894)			
2301	Entnahmen von Haushaltsrücklagen (Kontengruppe 895)			
<b>Jährliche RL-Erträge f. Investitionen (finanzw.)</b>		0,00		
<b>H3 verfügbares Haushaltspotential (Eigenmittel) nach finanzwirksamen Rücklagen</b>		-3 569 000,00	13 300,00	<b>-3 582 300,00</b>
	- Zuweisungen und Umbuchungen an investive Vorhaben		8 200,00	<b>-8 200,00</b>
	+ Rückführungen und Umbuchungen von investiven Vorhaben			<b>0,00</b>
<b>H4 kumuliertes Haushaltspotential (Eigenmittel) Endbestand</b>		-3 569 000,00	21 500,00	<b>-3 590 500,00</b>





MFP - Schuldenentwicklung



Bezeichnung	VA 2025	Plan 2026	Plan 2027	Plan 2028	Plan 2029
<b>Gesamte Schulden</b>					
Buchwert 01.01.	4.103.400	5.725.900	5.857.100	5.779.000	5.469.000
Zugang	1.982.300	450.000	231.600		
Tilgung	250.300	318.800	309.700	310.100	317.600
<b>Buchwert 31.12.</b>	<b>5.835.400</b>	<b>5.857.100</b>	<b>5.779.000</b>	<b>5.468.900</b>	<b>5.151.400</b>
Zinsen	162.400	198.700	187.500	176.700	171.200
Ersätze	3.200	2.500	1.700	900	300
<b>Gesamt-Schuldendienst</b>	<b>412.700</b>	<b>517.500</b>	<b>497.200</b>	<b>486.800</b>	<b>488.800</b>
<b>nicht Maastricht-relevante Schulden</b>					
Buchwert 01.01.	3.863.300	4.626.600	4.821.300	4.797.600	4.542.400
Zugang	1.082.300	450.000	231.600		
Tilgung	209.600	255.300	255.300	255.300	262.500
<b>Buchwert 31.12.</b>	<b>4.736.000</b>	<b>4.821.300</b>	<b>4.797.600</b>	<b>4.542.300</b>	<b>4.279.900</b>
Zinsen	156.200	166.600	157.100	147.700	144.100
Ersätze					
<b>Gesamt-Schuldendienst</b>	<b>365.800</b>	<b>421.900</b>	<b>412.400</b>	<b>403.000</b>	<b>406.600</b>
<b>Maastricht-relevante Schulden</b>					
Buchwert 01.01.	240.100	1.099.300	1.035.800	981.400	926.600
Zugang	900.000				
Tilgung	40.700	63.500	54.400	54.800	55.100
<b>Buchwert 31.12.</b>	<b>1.099.400</b>	<b>1.035.800</b>	<b>981.400</b>	<b>926.600</b>	<b>871.500</b>
Zinsen	6.200	32.100	30.400	29.000	27.100
Ersätze	3.200	2.500	1.700	900	300
<b>Gesamt-Schuldendienst</b>	<b>46.900</b>	<b>95.600</b>	<b>84.800</b>	<b>83.800</b>	<b>82.200</b>



Seite	Inhalt
3	Vorbericht
13	Ergebnishaushalt Gesamt 1. Ebene (Anlage 1a) - interne Vergütungen enthalten
17	Finanzierungshaushalt Gesamt 1. Ebene (Anlage 1b) - interne Vergütungen enthalten
21	Ergebnishaushalt Gesamt 1. und 2. Ebene (Anlage 1a) - interne Vergütungen enthalten
25	Finanzierungshaushalt Gesamt 1. und 2. Ebene (Anlage 1b) - interne Vergütungen enthalten
31	Ergebnishaushalt Bereichsbudget 1. und 2. Ebene (Anlage 1a)
53	Finanzierungshaushalt Bereichsbudget 1. und 2. Ebene (Anlage 1b)
95	Ergebnis- und Finanzierungsvoranschlag Detailnachweis
195	Haushaltspotential (aufbauend auf der Ergebnisrechnung)
201	Nachweis der Investitionstätigkeit
241	Dienstpostenplan
245	Personaldaten iSd ÖStp (Anlage 4)
251	Querschnitt (Anlage 5b)
255	Nachweis über Transferzahlungen (Anlage 6a)
261	Nachweis über Haushaltsrücklagen und Zahlungsmittelreserven (Anlage 6b)
265	Einzelnachweis über Finanzschulden und Schuldendienst (Anlage 6c)
273	Nachweis über haushaltsinterne Vergütungen (Anlage 6f)
277	Rückstellungsspiegel (Anlage 6q)
281	Nachweis Vermögen mit abgeänderter Nutzungsdauer
285	MFP - Ergebnishaushalt Gesamt 1. Ebene - interne Vergütungen enthalten
289	MFP - Finanzierungshaushalt Gesamt 1. Ebene - interne Vergütungen enthalten
293	MFP - Ergebnishaushalt Gesamt 1. und 2. Ebene - interne Vergütungen enthalten
297	MFP - Finanzierungshaushalt Gesamt 1. und 2. Ebene - interne Vergütungen enthalten
303	MFP - Haushaltspotential (aufbauend auf der Ergebnisrechnung)
321	MFP - Schuldenentwicklung