



Marktgemeinde Traisen
Rechnungsabschluss 2025



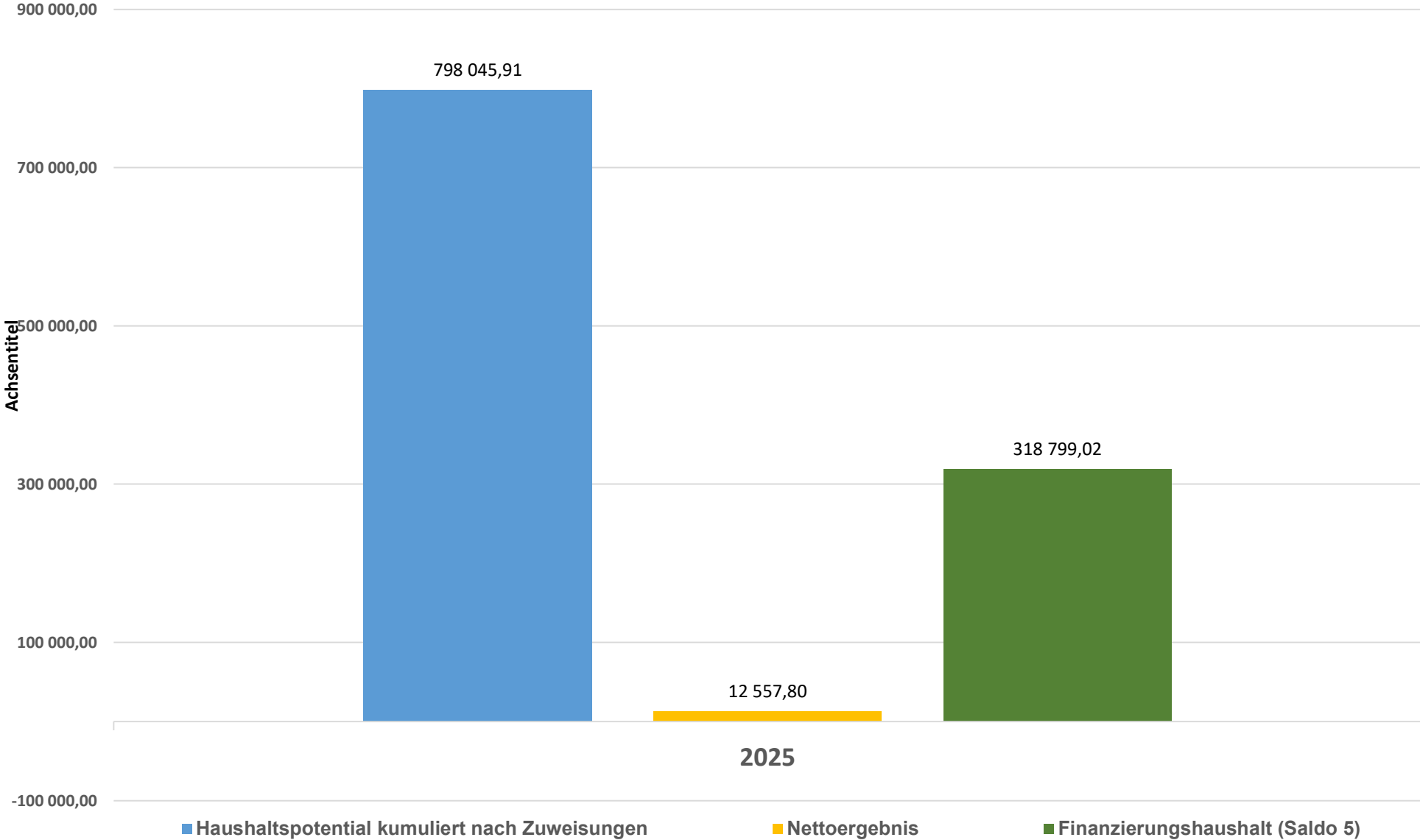
Vorbericht

Vorbericht gem. § 3 NÖ GHVO zum RA 2025

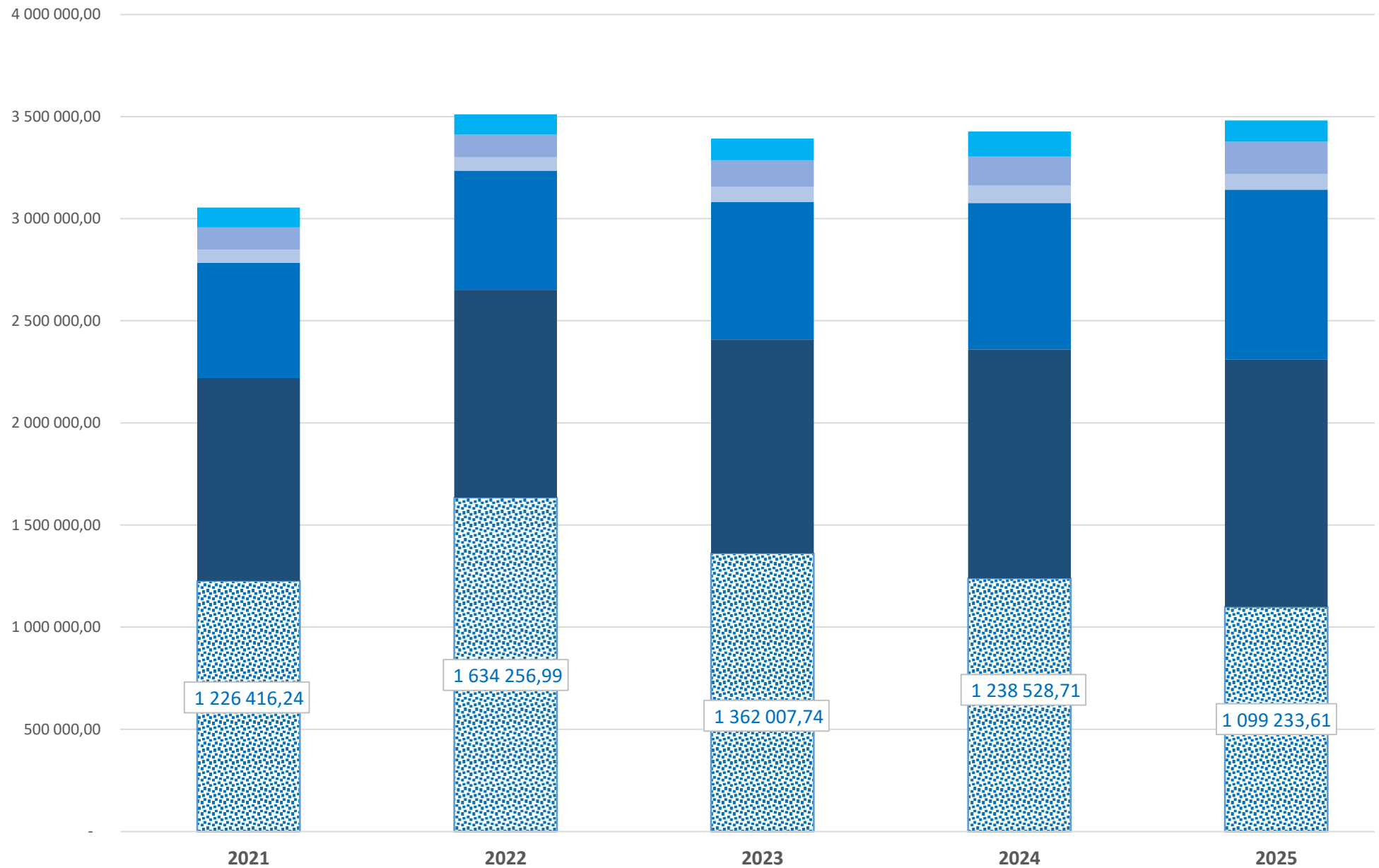
Überblick über die Entwicklung des Gemeindehaushaltes auf Grundlage der Voranschläge und Rechnungsabschlüsse
im Zeitraum der letzten 5 Jahre

	RA	RA	RA	RA	RA
	2021	2022	2023	2024	2025
Volkszähl	3 410	3 418	3 428	3 416	3 410
Haushaltspotential kumuliert nach Zuweisungen	582 842,62	1 167 448,59	984 551,26	741 842,65	798 045,91
Nettoergebnis	618 048,62	824 391,29	-235 034,81	242 708,61	12 557,80
Finanzierungshaushalt (Saldo 5)	662 653,54	674 517,94	-9 942,28	-1 429 353,23	318 799,02
Summe Aktiva/Passiva	27 413 421,08	27 792 989,72	28 306 708,87	28 227 863,29	29 424 624,36
Nettovermögen	20 136 728,63	20 961 119,82	20 798 234,13	20 427 641,63	20 349 936,02
Schuldenstand 31.12.	4 381 166,01	3 967 696,94	4 196 299,58	4 124 327,24	5 412 748,71
Inneres Darlehen Abfall WS (WSZ)				200 000,00	186 666,67
Haftungen	154 162,05	144 199,28	125 684,30	140 860,98	255 879,30
Rüchl.m.Zahlungsm.Reserven	399 980,34	399 980,34	399 980,34	233 980,34	87 513,67
Rüchl.o.Zahlungsm.Reserven	9 500 000,00	9 500 000,00	9 572 149,12	9 124 848,31	9 181 051,57
davon Eröffnungsbilanzrücklage	9 500 000,00	9 500 000,00	8 587 597,86	8 383 005,66	8 383 005,66
davon Haushaltspotentialrücklage	0,00	0,00	984 551,26	741 842,65	798 045,91
Finanzkraft f. Umlagenberechn.	4 310 931,94	4 803 530,00	5 348 706,39	5 393 499,88	5 570 726,09
Abgabenertragsanteile	3 053 705,51	3 511 085,31	3 391 878,81	3 426 711,21	3 480 397,44
NÖKAS-Umlage	992 511,55	1 016 224,72	1 046 461,53	1 121 287,81	1 210 784,70
Sozialhilfeumlage	564 687,05	583 733,26	673 626,10	716 867,92	831 179,54

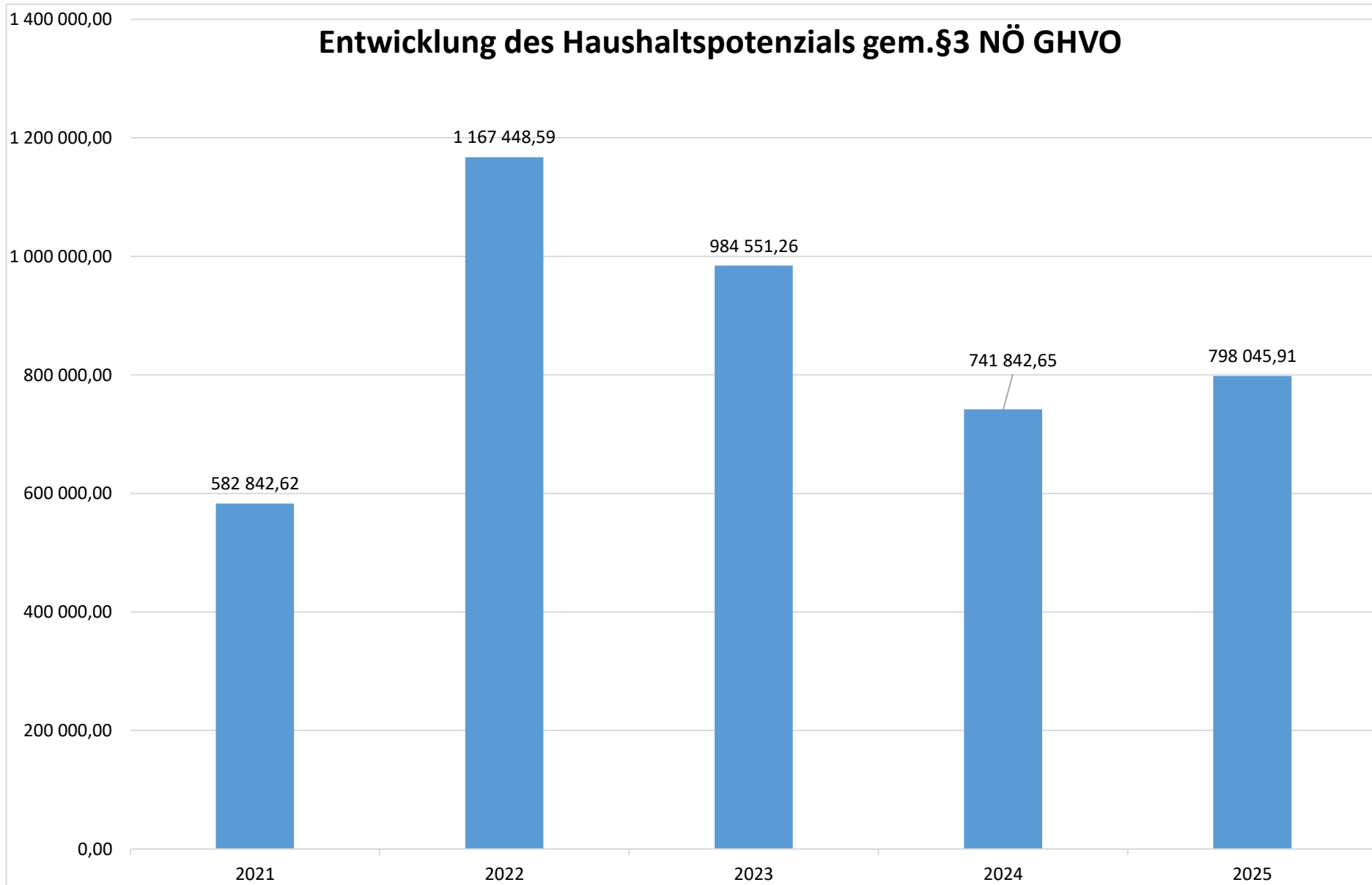
Ergebnis



Netto-Ertragsanteile nach Abzug der Umlagen



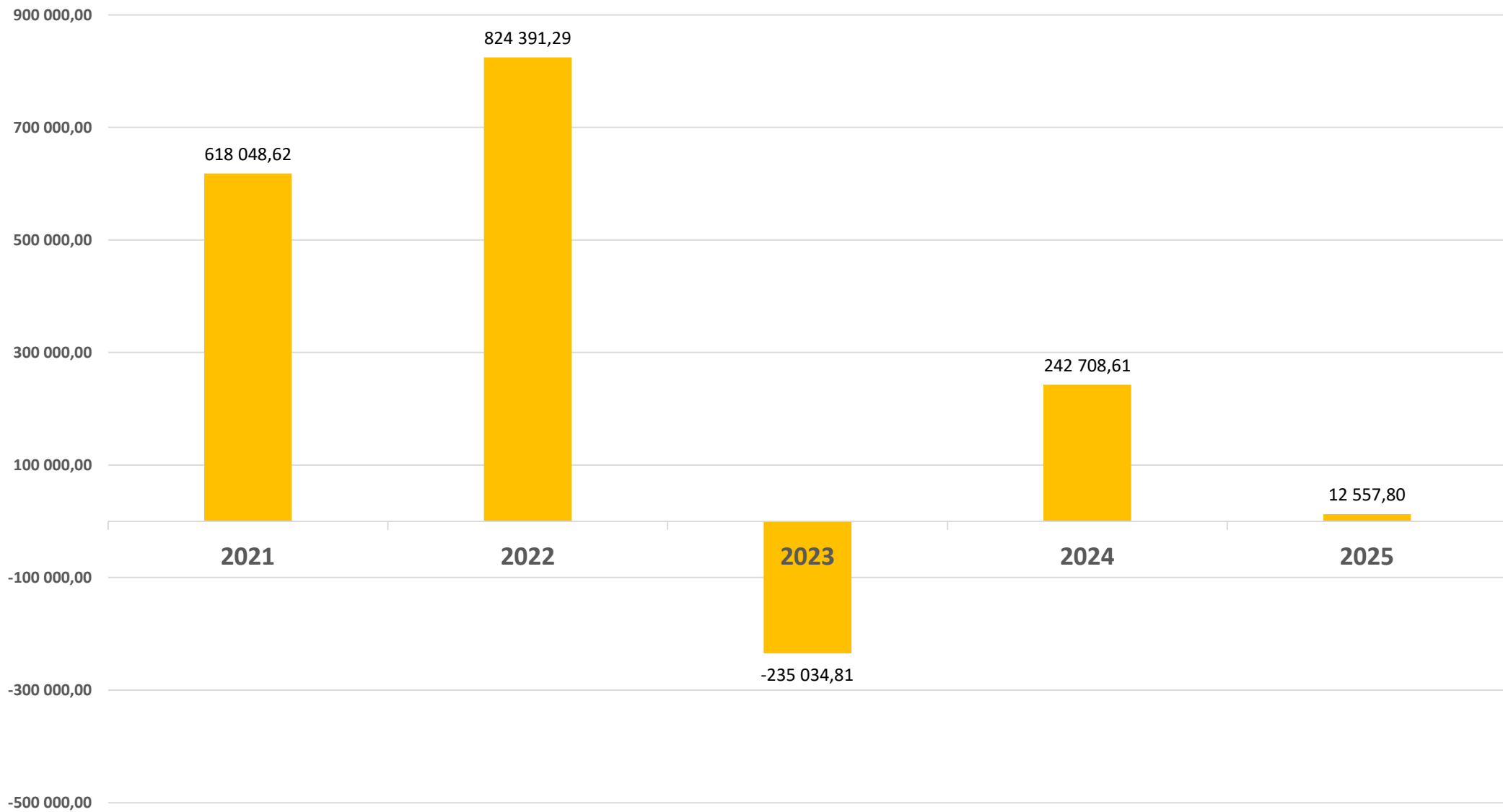
Entwicklung des Haushaltspotenzials gem.§3 NÖ GHVO



Haushaltspotential: Differenz der wiederkehrenden Mittelaufbringungen abzüglich der wiederkehrenden Mittelverwendungen unter Berücksichtigung der entsprechenden Forderungen und Verbindlichkeiten.

Das Haushaltspotential ist eine wichtige Kenngröße und gibt die aktuelle Leistungsfähigkeit der Gemeinde wieder.

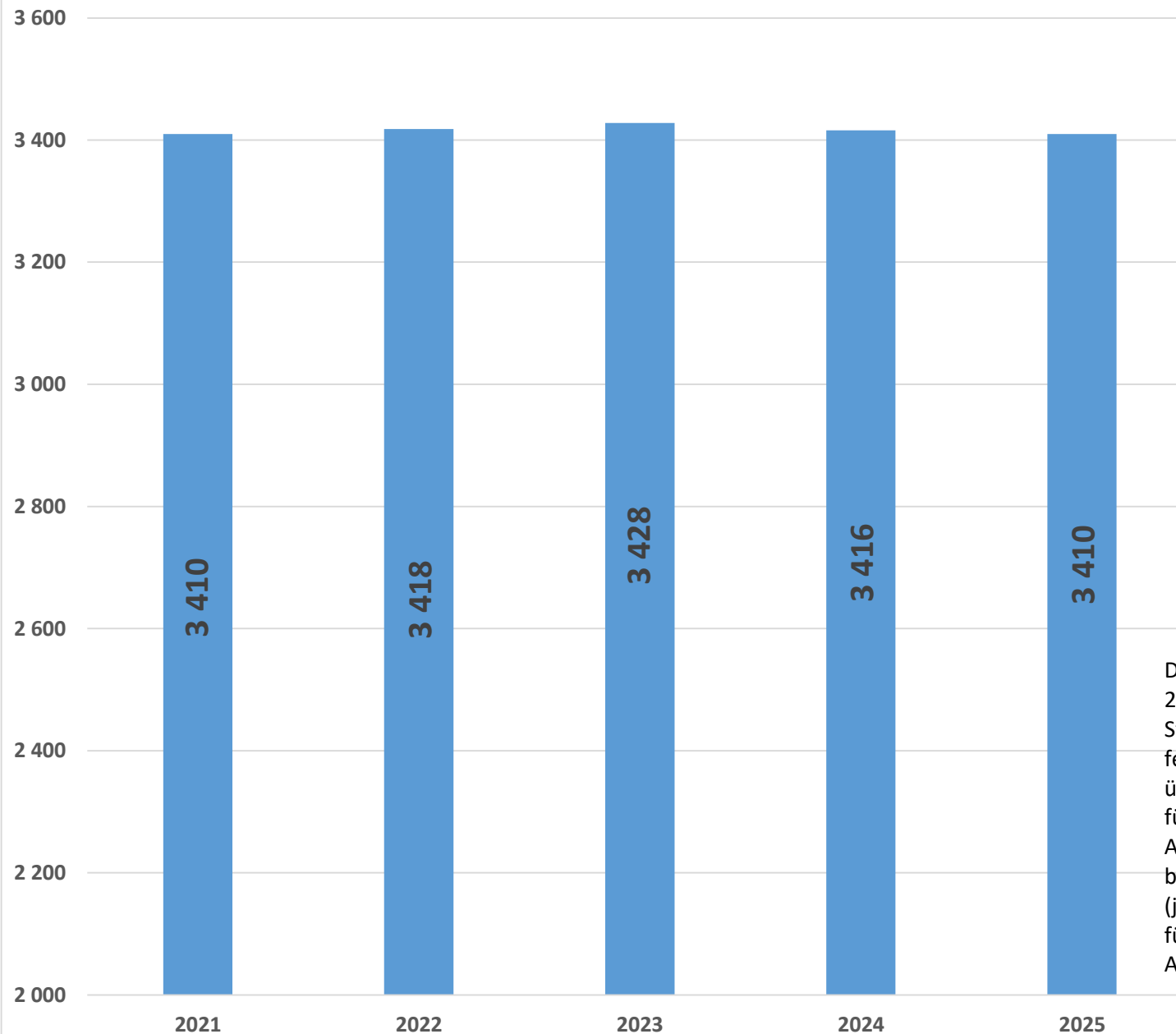
Entwicklung des Nettoergebnisses



Beim Nettoergebnis handelt es sich um das Ergebnis des Ergebnisvoranschlags und ist erstmals für das Haushaltsjahr 2020 auszuweisen.

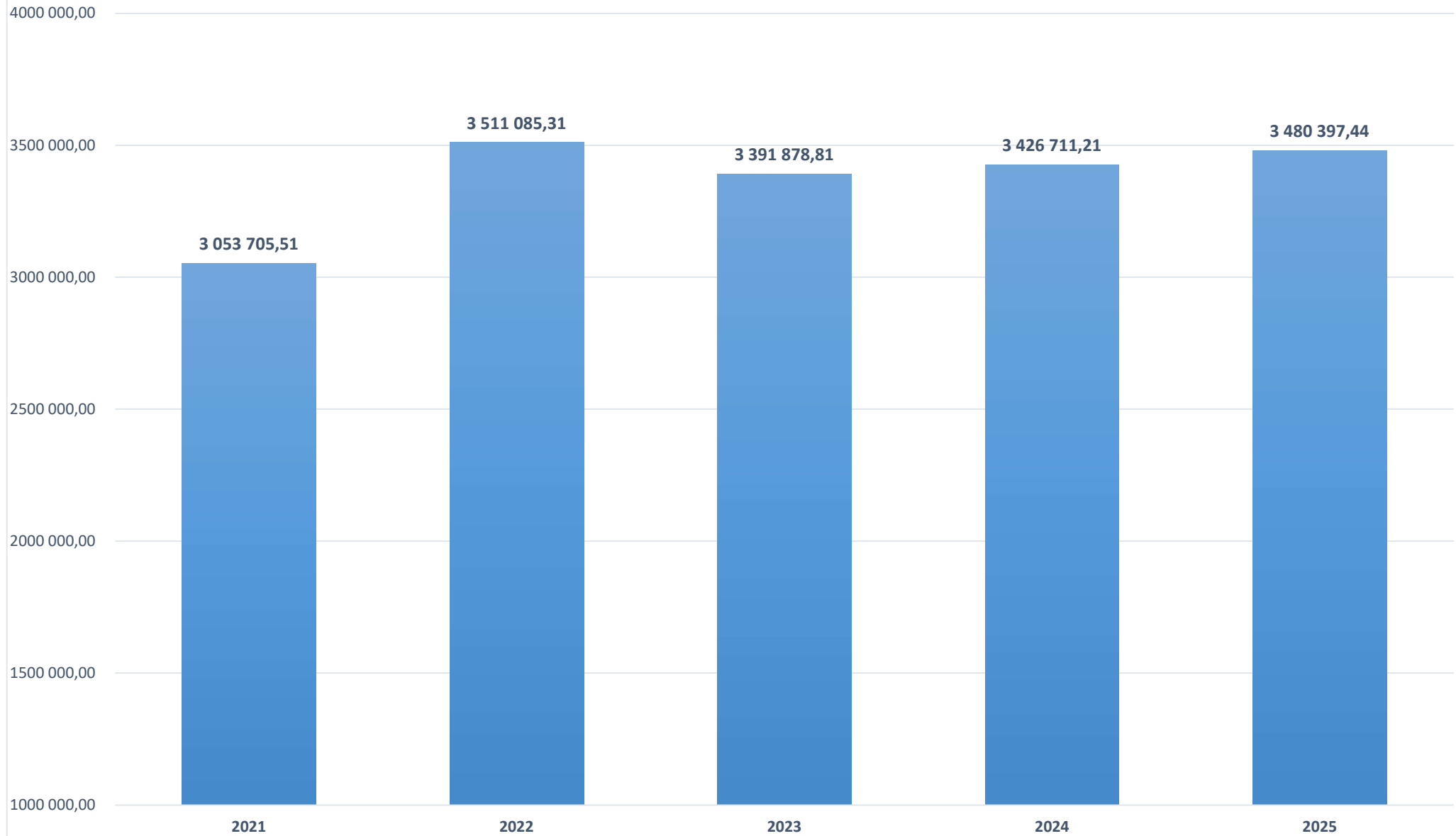
Ein positives Nettoergebnis bedeutet, dass die Erträge voraussichtlich ausreichend sein werden, die Aufwendungen für die kommunalen Leistungen (inklusive des Wertever des Anlagevermögens durch die Abschreibungen) abzudecken.

Entwicklung Volkszahl gemäß § 10 Abs. 7 FAG 2014



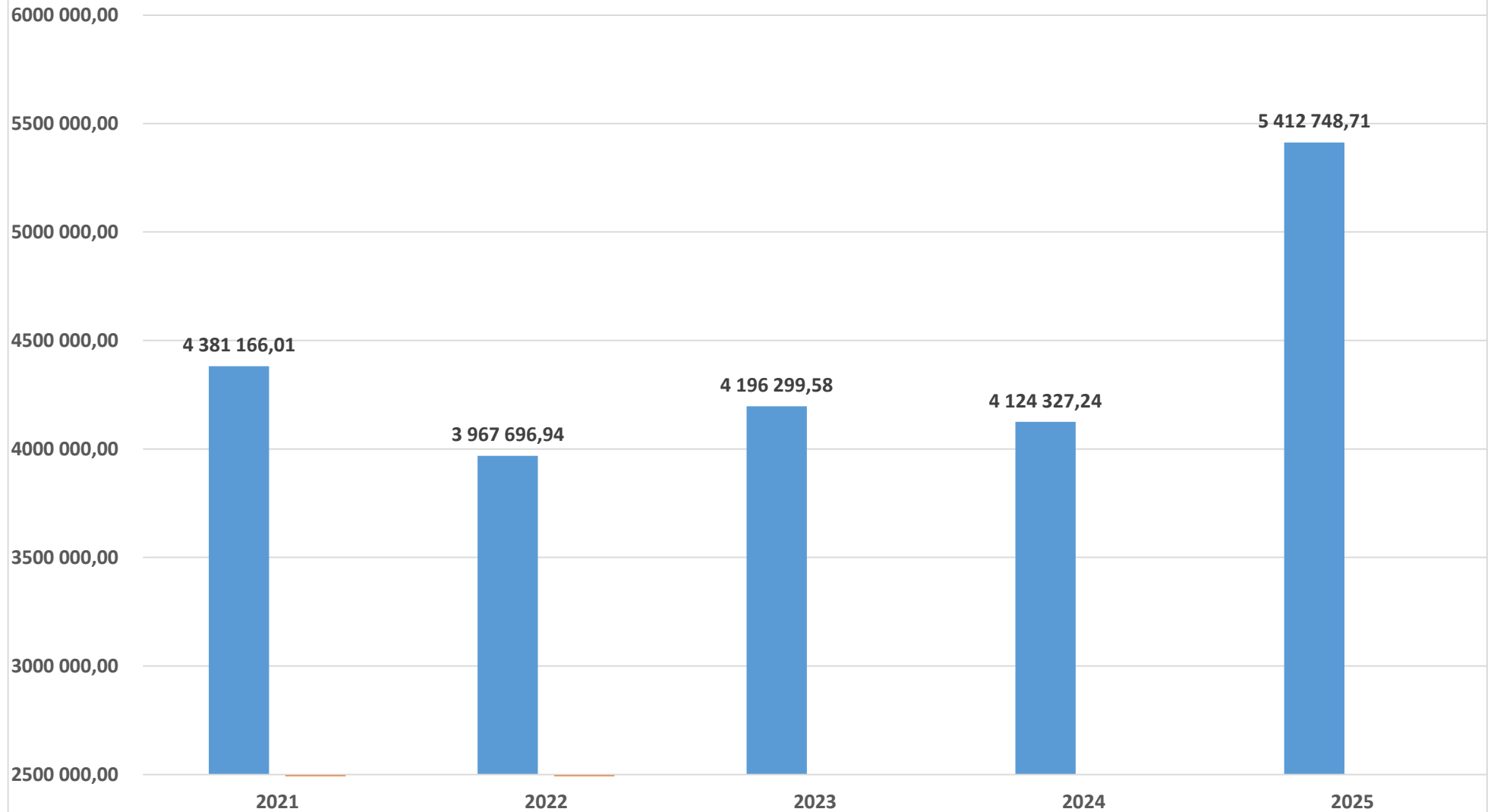
Die Volkszahl gemäß § 10 Abs. 7 FAG 2017 wird jährlich von der Bundesanstalt Statistik Austria zum Stichtag 31. Oktober festgestellt und wirkt mit dem Beginn des übernächsten Kalenderjahres. Sie dient für die Berechnung der Abgabenertragsanteile. Eine Erhöhung bzw. Verminderung der Volkszahl (jährlich) ist ein wesentlicher Indikator für die Berechnung der Abgabenertragsanteile.

Entwicklung der Abgabenertragsanteile



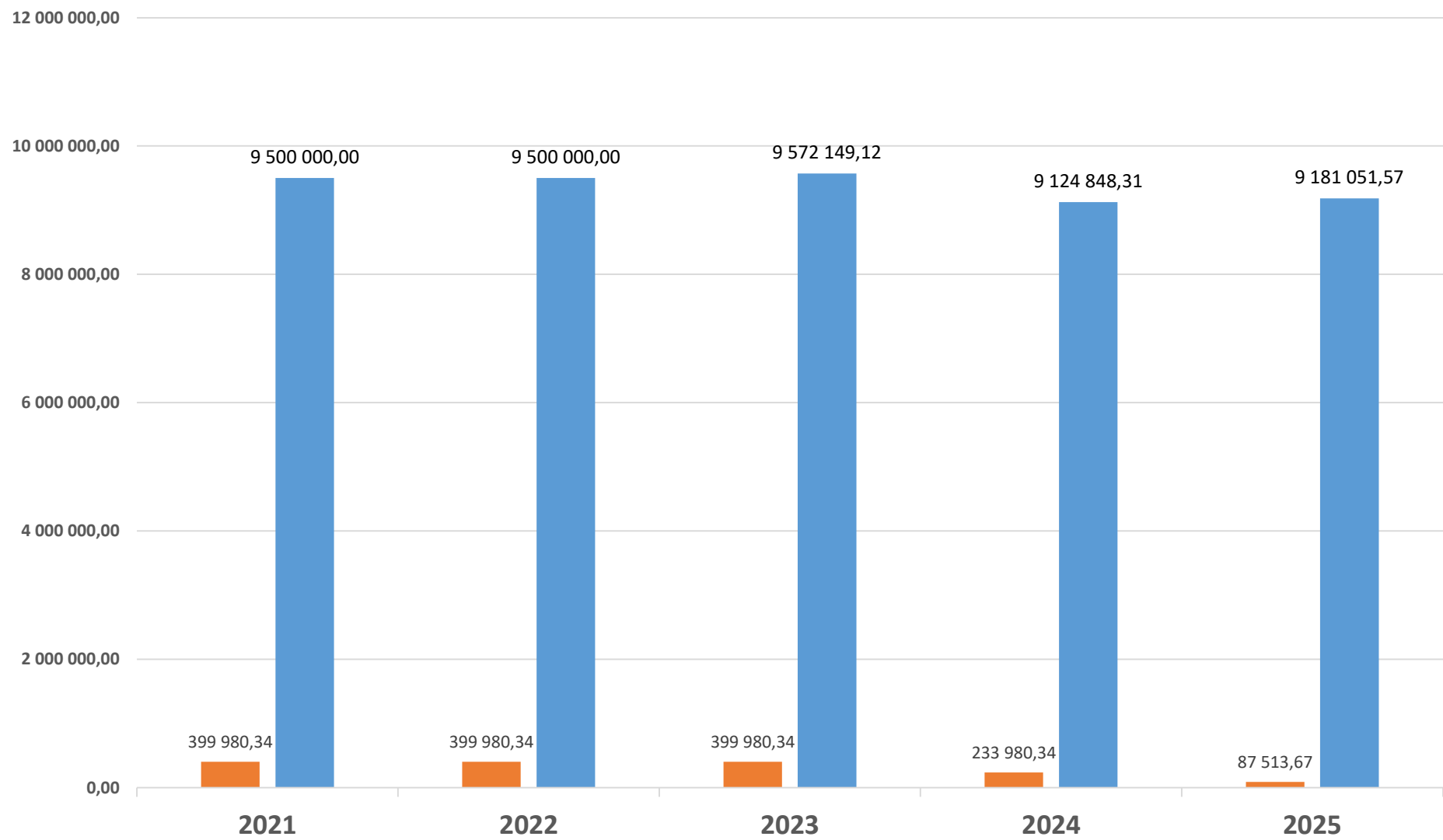
Die Gemeinde erhält auf Basis des Finanzausgleichs aus den gemeinschaftlichen Bundesabgaben (z.B. Umsatzsteuer, Körperschaftssteuer, Lohnsteuer, Versicherungssteuer, Mineralölsteuer, Normverbrauchsabgabe, Tabaksteuer udgl.) entsprechende Anteile. Im Bereich der Gemeinden spielen dabei die Volkszahl und der abgestufte Bevölkerungsschlüssel eine besondere Rolle. Die sogenannten "Abgabenertragsanteile" bilden in den meisten Gemeinden die wichtigste Einnahmequelle.

Entwicklung des Schuldenstandes



Die Erhöhung des Schuldenstandes im Rechnungsabschluss 2025 ist auf Darlehensaufnahmen für den Neubau der Verabschiedungshalle sowie für das Vorhaben Kanal Bauabschnitt 15 zurückzuführen

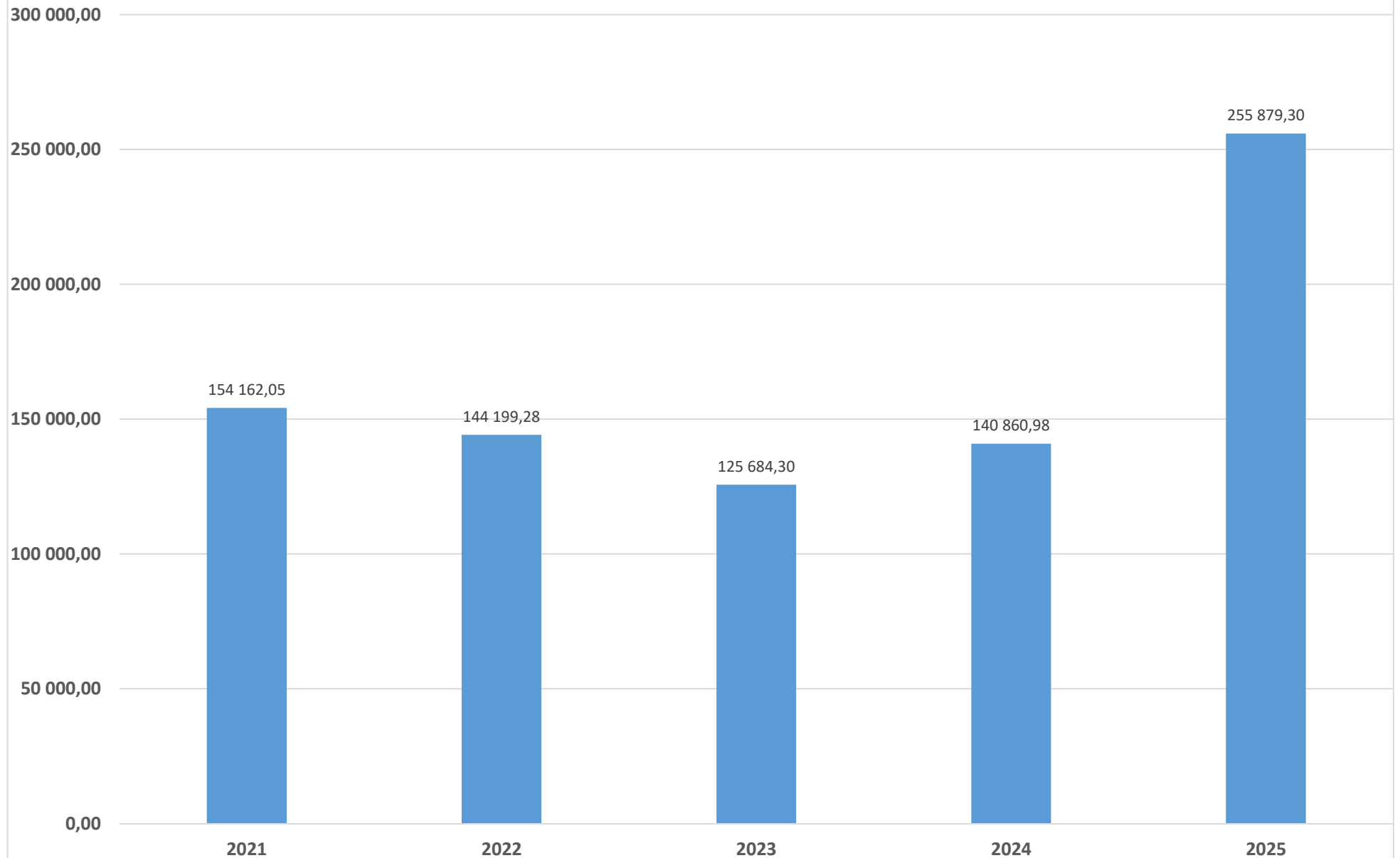
Entwicklung der Rücklagen mit u.ohne Zahlungsmittelreserve



Die Entwicklung der Rücklagen zeigt an, inwieweit Rücklagen vorhanden sind und ob Rücklagen aufgebaut bzw. aufgebraucht werden. Die Reduzierung der Rücklagen (oranger Balken) ist auf den Neubau der Verabschiedungshalle sowie des Wertstoffsammelzentrums zurückzuführen.

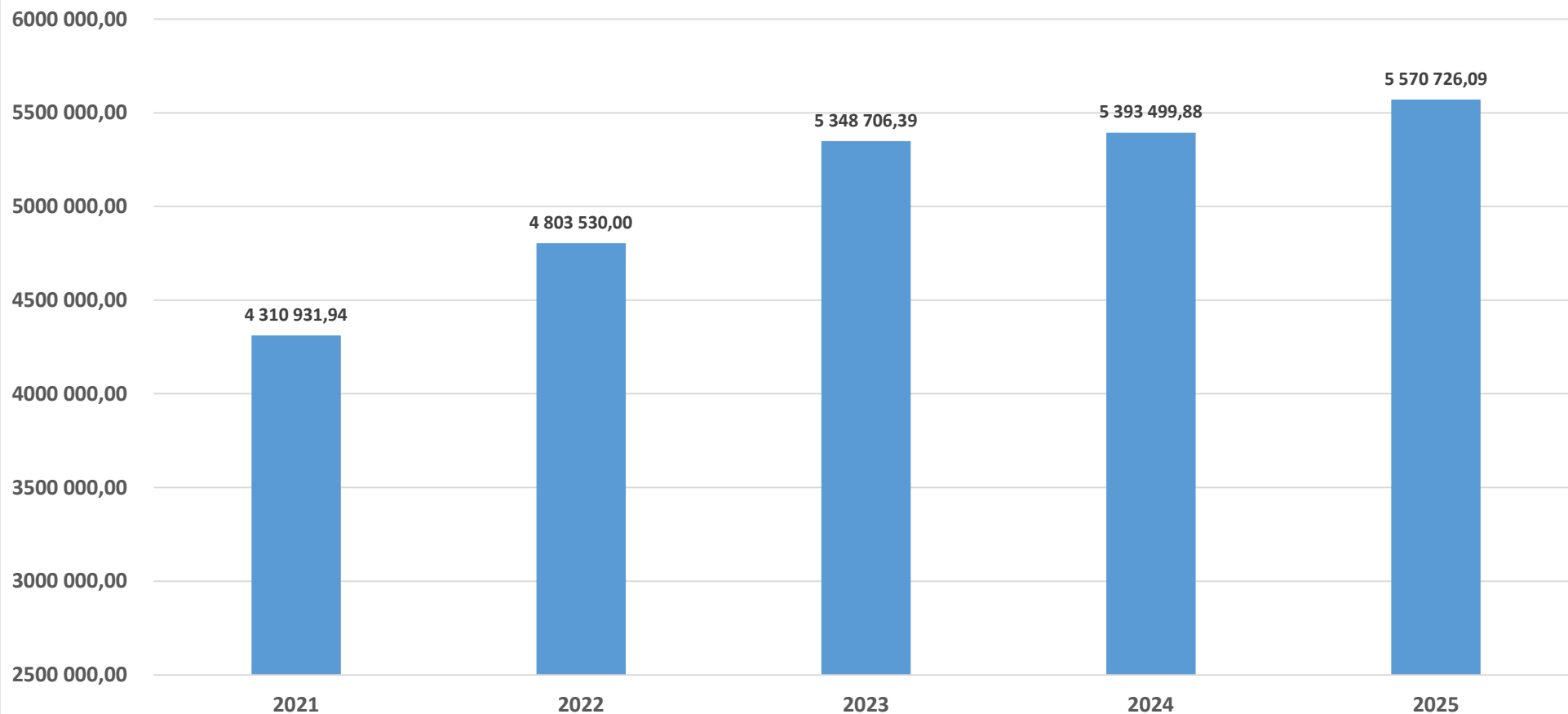
■ Rückl.m.Zahlungsm.Reserven ■ Rückl.o.Zahlungsm.Reserven

Entwicklung der Haftungen



Die Marktgemeinde Traisen hat Haftungen beim "Abwasserverband an der Traisen"

Entwicklung der Finanzkraft für die Umlagenberechnung



Die Finanzkraft einer Gemeinde wird aus den

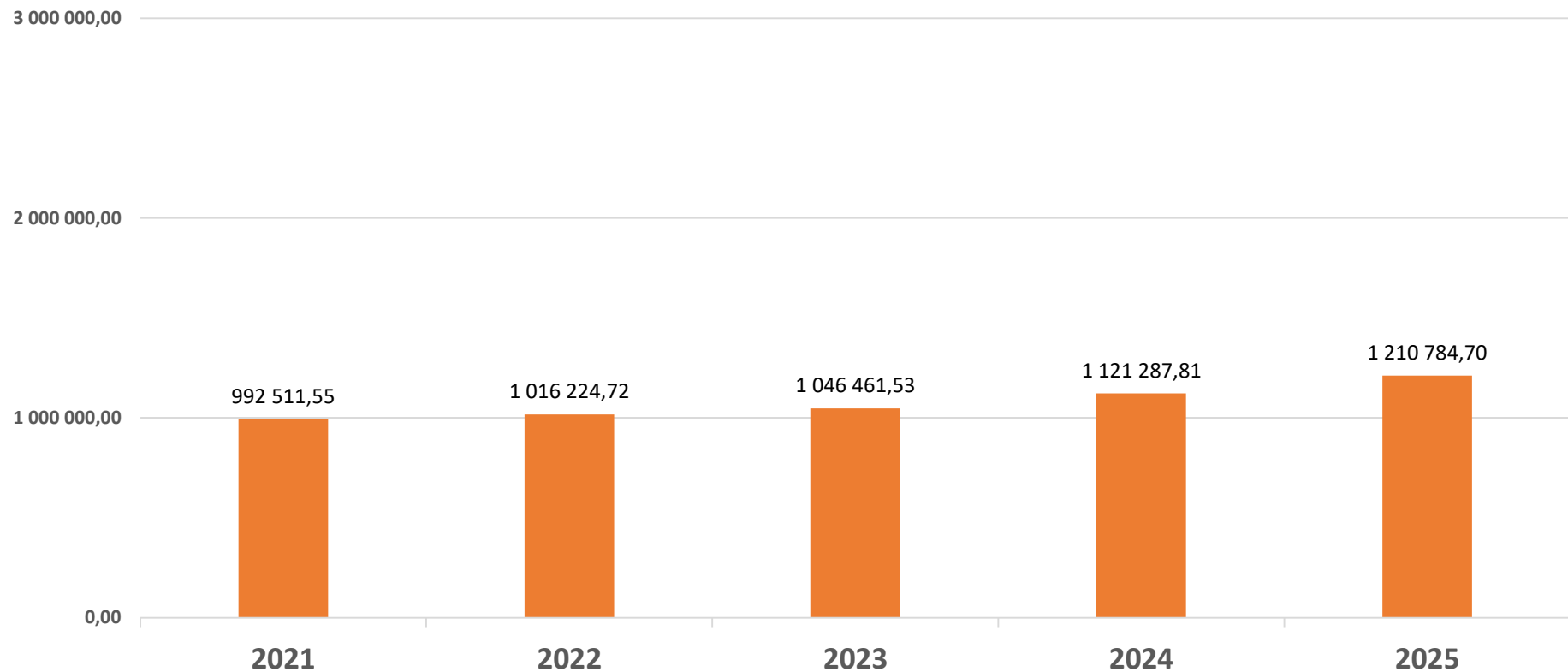
*Erträgen der ausschließlichen Gemeindeabgaben ohne die Gebühren für die Benützung von Gemeindeeinrichtungen und -anlagen und ohne die Interessentenbeiträge von Grundstückseigentümern und Anrainern und

*Ertragsanteilen an den gemeinschaftlichen Bundesabgaben ohne Spielbankenabgabe ermittelt.

Basis für die Ermittlung der Finanzkraft sind die tatsächlichen Beiträge aufgrund der Rechnungsabschlüsse.

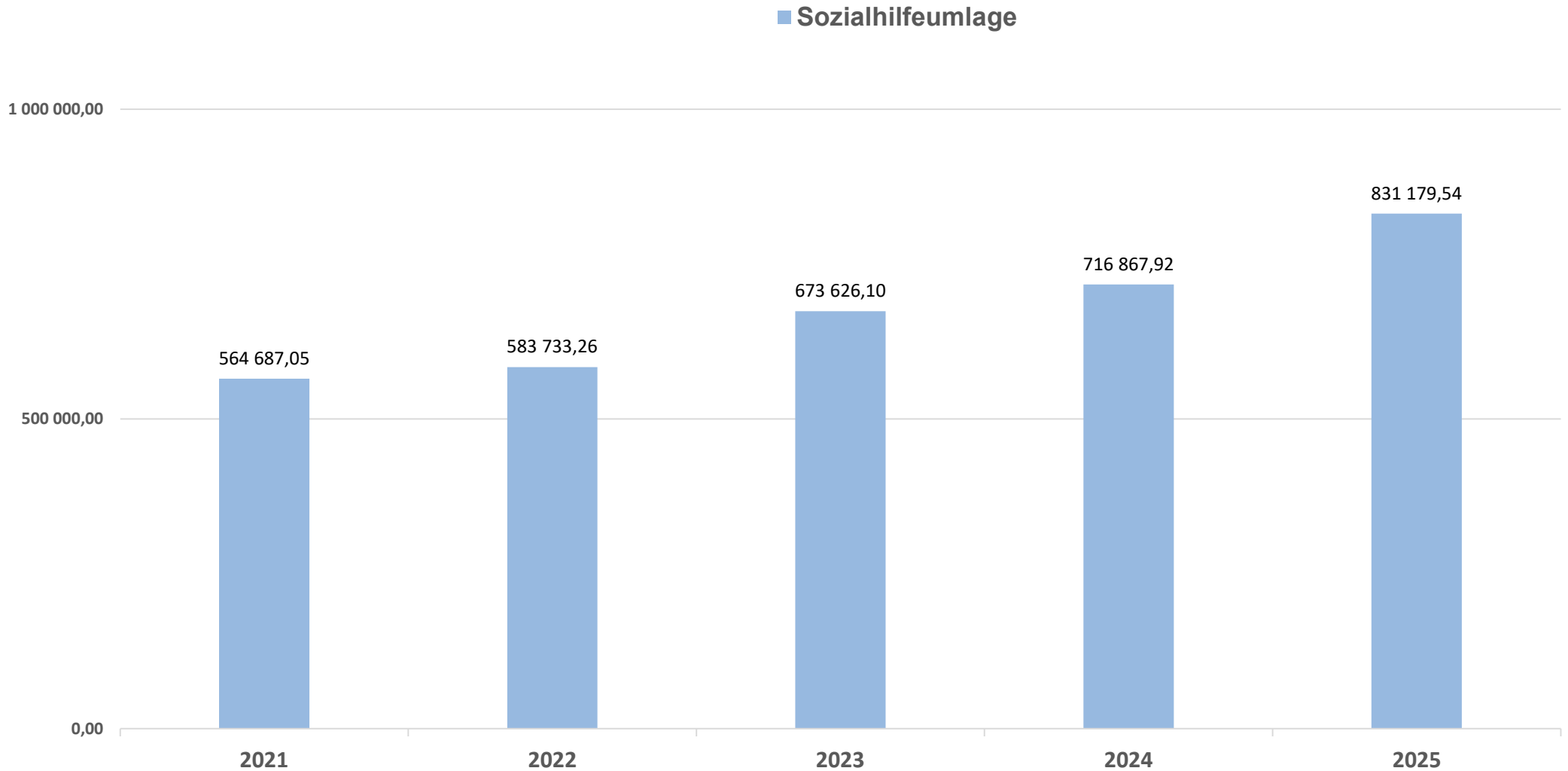
Die Darstellung der Entwicklung der Finanzkraft für die Umlagenberechnung hat insbesondere auf die Beitragsleistung der Gemeinden zum NÖ Krankenanstaltensprengel (NÖKAS) und zur Sozialumlage Auswirkungen. Eine Erhöhung oder Reduktion/Verminderung der Finanzkraft wirkt sich unmittelbar auf die Beitragsleistung aus.

Entwicklung der NÖKAS Umlage



Das Landesgebiet ist Beitragsbezirk und Krankenanstaltensprengel für alle öffentlichen Krankenanstalten in Niederösterreich. Beitragsbezirk und Krankenanstaltensprengel sind ein Gemeindeverband. Dem Gemeindeverband gehören alle Gemeinden Niederösterreichs an. Der Gemeindeverband ist juristische Person, er hat seinen Sitz am Sitz der Landesregierung und trägt die Bezeichnung "NÖ Krankenanstaltensprengel" (§ 61 Abs. 1 NÖ Krankenanstaltengesetz - NÖ KAG). Die Gemeinden haben an den NÖ Krankenanstaltensprengel monatliche Beiträge zu leisten. Berechnungsgrundlage bilden dabei die Volkszahl und die Finanzkraft der Gemeinden. Steigerungen bei der Volkszahl und bei der Finanzkraft führen daher zu höheren Beitragsleistungen bei den Gemeinden. Diese monatlichen Beiträge werden von den der Gemeinde gebührenden monatlichen Vorschüssen auf die Ertragsanteile an den gemeinschaftlichen Bundesabgaben einbehalten.

Entwicklung der Sozialhilfeumlage



Die Gemeinden haben jährlich einen Beitrag zu den vom Land zu tragenden Kosten der Sozialhilfe, die nicht durch Kostenbeitrags- und Ersatzleistungen oder durch sonstige für Zwecke der Sozialhilfe bestimmte Zuschüsse gedeckt sind, in der Höhe von 50 % an das Land zu entrichten (§ 44 NÖ Sozialhilfe-Ausführungsgesetz – NÖ SAG). Die Leistungen für die Sozialhilfe-Umlage werden von der Landesregierung auf die einzelnen Gemeinden nach ihrer Finanzkraft (Finanzkraft für die Umlagenberechnung) aufgeteilt.

Diese monatlichen Beiträge werden von den der Gemeinde gebührenden monatlichen Vorschüssen auf die Ertragsanteile an den gemeinschaftlichen Bundesabgaben einbehalten.

Nachweis der liquiden Mittel (Kassenbestand)

ZW	Code	Konto	Bezeichnung	IBAN	Stand 31.12.2024	Einzahlungen 2025	Auszahlungen 2025	Stand 31.12.2025	Auszug Nr.	Datum
01	1151	200001	Barkassa		3 297,61	40 049,75	40 775,43	2 571,93	583	30.12.2025
			Bar		3 297,61	40 049,75	40 775,43	2 571,93		
02	1151	210002	Sparkasse	AT61 2025 6047 0000 1615	391 308,51	6 368 996,65	6 501 623,42	258 681,74	251/01	31.12.2025
03	1151	210003	Raiffeisenbank Lilienfeld	AT37 3244 7000 0600 7884	108 447,60	1 344 315,13	1 113 759,60	339 003,13	110/001	31.12.2025
06	1151	210007	Sparkasse	AT39 2025 6047 0000 1623	270 890,51	2 132 081,13	1 711 118,94	691 852,70	246/001	31.12.2025
08	1151	210014	Sparkasse S-Reservekonto	AT22 2025 6000 0063 0707	286 867,34	2 609,15	1 424,37	288 052,12	008/001	31.12.2025
			Bankkonto		1 057 513,96	9 848 002,06	9 327 926,33	1 577 589,69		
07	1151	906008	Verrechnung		0,00	7 256 158,93	7 256 158,93	0,00		
			Verrechnung		0,00	7 256 158,93	7 256 158,93	0,00		
93	1152	294095	Zweckgebundene Rücklage Abfallw.	AT22 2025 6000 0063 0707	25 845,22	0,00	25 800,00	45,22	008/001	31.12.2025
94	1152	295092	Allgem. Rücklagen	AT22 2025 6000 0063 0707	24 135,12	13 333,33	0,00	37 468,45	008/001	31.12.2025
43	1152	294097	Zweckgebundene Rücklage ABA ab 2022	AT22 2025 6000 0063 0707	50 000,00	0,00	0,00	50 000,00	008/001	31.12.2025
95	1152	294098	Rücklage Friedhof	AT22 2025 6000 0063 0707	134 000,00	0,00	134 000,00	0,00	008/001	31.12.2025
			Zahlungsmittelreserve		233 980,34	13 333,33	159 800,00	87 513,67		
			Gesamtsumme		1 294 791,91	17 157 544,07	16 784 660,69	1 667 675,29		

		Stand 31.12.2024	Stand 31.12.2025	Veränderung
1151	Kassa, Bankguthaben, Schecks	1 060 811,57	1 580 161,62	519 350,05
1152	Zahlungsmittelreserven	233 980,34	87 513,67	-146 466,67
	Zahlungsmittelreserven für zweckgebundene Haushaltsrücklagen	209 845,22	50 045,22	-159 800,00
	294095 Rücklage Abfallwirtschaft n	25 845,22	45,22	-25 800,00
	294097 Rücklage Abwasserbeseitigung n	50 000,00	50 000,00	0,00
	294098 Zahlungsmittelreserven für zweckgebundene Haushaltsrücklagen Fried	134 000,00	0,00	-134 000,00
	Zahlungsmittelreserven für allgemeine Haushaltsrücklagen	24 135,12	37 468,45	13 333,33
	295092 Rücklage allgemein ab 2022	24 135,12	37 468,45	13 333,33
B.III	Gesamtsumme liquide Mittel	1 294 791,91	1 667 675,29	372 883,38

ZW	Code	Konto	Bezeichnung	IBAN	Stand 31.12.2024	Einzahlungen 2025	Auszahlungen 2025	Stand 31.12.2025	Auszug Nr.	Datum
----	------	-------	-------------	------	---------------------	----------------------	----------------------	---------------------	------------	-------

Der vorliegende Rechnungsabschluss enthält alle im Rechnungszeitraum erfolgten Gebarungen. Er stimmt mit den Belegen und Aufzeichnungen in den Rechnungsbüchern überein. Die ausgewiesenen buchmäßigen Bestände stimmen mit den tatsächlich vorhandenen Bargeldbeständen und Bankbeständen überein.

Bürgermeister

Kassenverwalterin

Ing. Gerhard Fügl

Barbara Till

Der vorliegende Rechnungsabschluss wurde vom Prüfungsausschuss überprüft. Er ist sachlich und rechnerisch richtig.

Vorsitzende Prüfungsausschuss

Mitglieder des Prüfungsausschusses

Sabine Kotrba

Renate Schieder Adelina Morina Wolfgang Schädl Josef Renz

Nachweis der liquiden Mittel unterfertigt

Rechnungsabschluss 2025

Marktgemeinde Traisen

Nachweis der liquiden Mittel (Kassenbestand)

ZW	Code	Konto	Bezeichnung	IBAN	Stand 31.12.2024	Einzahlungen 2025	Auszahlungen 2025	Stand 31.12.2025	Auszug Nr.	Datum
01	1151	200001	Barkassa		3 297,61	40 049,75	40 775,43	2 571,93	583	30.12.2025
			Bar		3 297,61	40 049,75	40 775,43	2 571,93		
02	1151	210002	Sparkasse	AT61 2025 6047 0000 1615	391 308,51	6 368 996,65	6 501 623,42	258 681,74	251/01	31.12.2025
03	1151	210003	Raiffeisenbank Lilienfeld	AT37 3244 7000 0600 7884	108 447,60	1 344 315,13	1 113 759,60	339 003,13	110/001	31.12.2025
06	1151	210007	Sparkasse	AT39 2025 6047 0000 1623	270 890,51	2 132 081,13	1 711 118,94	691 852,70	246/001	31.12.2025
08	1151	210014	Sparkasse S-Reservekonto	AT22 2025 6000 0063 0707	286 867,34	2 609,15	1 424,37	288 052,12	008/001	31.12.2025
			Bankkonto		1 057 513,96	9 848 002,06	9 327 926,33	1 577 589,69		
07	1151	906008	Verrechnung		0,00	7 256 158,93	7 256 158,93	0,00		
			Verrechnung		0,00	7 256 158,93	7 256 158,93	0,00		
93	1152	294095	Zweckgebundene Rücklage Abfallw.	AT22 2025 6000 0063 0707	25 845,22	0,00	25 800,00	45,22	008/001	31.12.2025
94	1152	295092	Allgem. Rücklagen	AT22 2025 6000 0063 0707	24 135,12	13 333,33	0,00	37 468,45	008/001	31.12.2025
43	1152	294097	Zweckgebundene Rücklage ABA ab 2022	AT22 2025 6000 0063 0707	50 000,00	0,00	0,00	50 000,00	008/001	31.12.2025
95	1152	294098	Rücklage Friedhof	AT22 2025 6000 0063 0707	134 000,00	0,00	134 000,00	0,00	008/001	31.12.2025
			Zahlungsmittelreserve		233 980,34	13 333,33	159 800,00	87 513,67		
			Gesamtsumme		1 294 791,91	17 157 544,07	16 784 660,69	1 667 675,29		

	Stand 31.12.2024	Stand 31.12.2025	Veränderung
1151 Kassa, Bankguthaben, Schecks	1 060 811,57	1 580 161,62	519 350,05
1152 Zahlungsmittelreserven	233 980,34	87 513,67	-146 466,67
Zahlungsmittelreserven für zweckgebundene Haushaltsrücklagen	209 845,22	50 045,22	-159 800,00
294095 Rücklage Abfallwirtschaft n	25 845,22	45,22	-25 800,00
294097 Rücklage Abwasserbeseitigung n	50 000,00	50 000,00	0,00
294098 Zahlungsmittelreserven für zweckgebundene Haushaltsrücklagen Fried	134 000,00	0,00	-134 000,00
Zahlungsmittelreserven für allgemeine Haushaltsrücklagen	24 135,12	37 468,45	13 333,33
295092 Rücklage allgemein ab 2022	24 135,12	37 468,45	13 333,33
B.III Gesamtsumme liquide Mittel	1 294 791,91	1 667 675,29	372 883,38

Rechnungsabschluss 2025

Marktgemeinde Traisen

Nachweis der liquiden Mittel (Kassenbestand)

ZW	Code	Konto	Bezeichnung	IBAN	Stand 31.12.2024	Einzahlungen 2025	Auszahlungen 2025	Stand 31.12.2025	Auszug Nr.	Datum
----	------	-------	-------------	------	---------------------	----------------------	----------------------	---------------------	------------	-------

Der vorliegende Rechnungsabschluss enthält alle im Rechnungszeitraum erfolgten Gebarungen. Er stimmt mit den Belegen und Aufzeichnungen in den Rechnungsbüchern überein. Die ausgewiesenen buchmäßigen Bestände stimmen mit den tatsächlich vorhandenen Bargeldbeständen und Bankbeständen überein.

Bürgermeister

Ing. Gerhard Figl

Kassenverwalterin

Barbara Till

Barbara Till

Vorsitzende Prüfungsausschuss

Sabine Kotrba

Mitglieder des Prüfungsausschusses

Renate Schieder

Adelina Morina

Wolfgang Schädli

Josef Renz

Ergebnishaushalt Gesamt 1. Ebene (Anlage 1a)
- interne Vergütungen enthalten

MVAG	Mittelverwendungs- und aufbringungsgruppen (1. Ebene)	RA 2025	VA 2025	RA - VA
211	Erträge aus der operativen Verwaltungstätigkeit	8 201 445,09	7 568 500,00	632 945,09
212	Erträge aus Transfers	901 017,35	718 700,00	182 317,35
213	Finanzerträge	7 409,77	500,00	6 909,77
21	Summe Erträge	9 109 872,21	8 287 700,00	822 172,21
221	Personalaufwand	2 305 668,14	2 320 800,00	-15 131,86
222	Sachaufwand	3 444 459,39	3 126 300,00	318 159,39
223	Transferaufwand	3 314 546,09	3 380 300,00	-65 753,91
224	Finanzaufwand	122 904,20	171 000,00	-48 095,80
22	Summe Aufwendungen	9 187 577,82	8 998 400,00	189 177,82
SA0	Saldo (0) Nettoergebnis (21 - 22)	-77 705,61	-710 700,00	632 994,39
230	Entnahmen von Haushaltsrücklagen	159 800,00	435 600,00	-275 800,00
240	Zuweisungen an Haushaltsrücklagen	69 536,59	13 300,00	56 236,59
SA01	Saldo (01) Haushaltsrücklagen (230 - 240)	90 263,41	422 300,00	-332 036,59
SA00	Saldo (00) Nettoergebnis nach Haushaltsrücklagen (Saldo 0 + Saldo 01)	12 557,80	-288 400,00	300 957,80

Finanzierungshaushalt Gesamt 1. Ebene (Anlage 1b)
- interne Vergütungen enthalten

MVAG	Mittelverwendungs- und aufbringungsgruppen (1. Ebene)	RA 2025	VA 2025	RA - VA
OPERATIVE GEBARUNG				
311	Einzahlungen aus operativer Verwaltungstätigkeit	7 741 155,19	7 460 700,00	280 455,19
312	Einzahlungen aus Transfers	760 721,41	588 800,00	171 921,41
313	Einzahlungen aus Finanzerträgen	7 409,77	500,00	6 909,77
31	Summe Einzahlungen operative Gebarung	8 509 286,37	8 050 000,00	459 286,37
321	Auszahlungen aus Personalaufwand	2 287 969,44	2 298 200,00	-10 230,56
322	Auszahlungen aus Sachaufwand	1 992 513,34	2 033 800,00	-41 286,66
323	Auszahlungen aus Transfers	3 314 167,74	3 380 300,00	-66 132,26
324	Auszahlungen aus Finanzaufwand	122 904,24	171 000,00	-48 095,76
32	Summe Auszahlungen operative Gebarung	7 717 554,76	7 883 300,00	-165 745,24
SA1	Saldo (1) Geldfluss aus der operativen Gebarung (31 – 32)	791 731,61	166 700,00	625 031,61
INVESTIVE GEBARUNG				
331	Einzahlungen aus der Investitionstätigkeit	108 600,00	90 000,00	18 600,00
332	Einzahlungen aus der Rückzahlung von Darlehen sowie gewährten Vorschüssen	16 433,33	13 800,00	2 633,33
333	Einzahlungen aus Kapitaltransfers	189 437,13	312 000,00	-122 562,87
33	Summe Einzahlungen investive Gebarung	314 470,46	415 800,00	-101 329,54
341	Auszahlungen aus der Investitionstätigkeit	2 062 491,19	2 919 100,00	-856 608,81
342	Auszahlungen aus der Gewährung von Darlehen sowie gewährten Vorschüssen		7 000,00	-7 000,00
343	Auszahlungen aus Kapitaltransfers			
34	Summe Auszahlungen investive Gebarung	2 062 491,19	2 926 100,00	-863 608,81
SA2	Saldo (2) Geldfluss aus der investiven Gebarung (33 – 34)	-1 748 020,73	-2 510 300,00	762 279,27
SA3	Saldo (3) Nettofinanzierungssaldo (Saldo 1 + Saldo 2)	-956 289,12	-2 343 600,00	1 387 310,88

MVAG	Mittelverwendungs- und aufbringungsgruppen (1. Ebene)	RA 2025	VA 2025	RA - VA
FINANZIERUNGSTÄTIGKEIT				
351	Einzahlungen aus der Aufnahme von Finanzschulden	2 423 800,00	1 982 300,00	441 500,00
353	Einzahlungen infolge eines Kapitaltausches bei derivativen Finanzinstrumenten mit Grundgeschäft			
355	Einzahlungen aus dem Abgang von Finanzinstrumenten			
35	Summe Einzahlungen aus der Finanzierungstätigkeit	2 423 800,00	1 982 300,00	441 500,00
361	Auszahlungen aus der Tilgung von Finanzschulden	1 148 711,86	263 600,00	885 111,86
363	Auszahlungen infolge eines Kapitaltausches bei derivativen Finanzinstrumenten mit Grundgeschäft			
365	Auszahlungen für den Erwerb von Finanzinstrumenten			
36	Summe Auszahlungen aus der Finanzierungstätigkeit	1 148 711,86	263 600,00	885 111,86
SA4	Saldo (4) Geldfluss aus der Finanzierungstätigkeit (35 – 36)	1 275 088,14	1 718 700,00	-443 611,86
SA5	Saldo (5) Geldfluss aus der voranschlagswirksamen Gebarung (Saldo 3 + Saldo 4)	318 799,02	-624 900,00	943 699,02
411	Einzahlungen aus nicht voranschlagswirksamen Forderungen	3 077 181,38		
412	Einzahlungen aus nicht voranschlagswirksamen Verbindlichkeiten	2 832 805,86		
413 ¹	Einzahlungen aus der Aufnahme von zur Kassenstärkung eingegangenen Geldverbindlichkeiten (Barvorlagen)	0,00		
41	Summe Einzahlungen aus der nicht voranschlagswirksamen Gebarung	5 909 987,24		
421	Auszahlungen aus nicht voranschlagswirksamen Forderungen	3 020 768,13		
422	Auszahlungen aus nicht voranschlagswirksamen Verbindlichkeiten	2 835 134,75		
423 ²	Auszahlungen zur Tilgung von zur Kassenstärkung eingegangenen Geldverbindlichkeiten (Barvorlagen)	0,00		
42	Summe Auszahlungen aus der nicht voranschlagswirksamen Gebarung	5 855 902,88		
SA6 ²	Saldo (6) Geldfluss aus der nicht voranschlagswirksamen Gebarung (41 - 42)	54 084,36		
SA7 ²	Saldo (7) Veränderung an Zahlungsmitteln (Saldo 5 + Saldo 6)	372 883,38		
Verprobung	Veränderung der Summe der Zahlungsmittel (C - D) - (A - B)	372 883,38		
A	Anfangsbestand liquide Mittel (115 zum 31.12.2024)	1 294 791,91		
B	Anfangsbestand kurzfristige Finanzschulden aus überzogenen Konten bei Kreditinstituten (1511/UK 21 zum 31.12.2024)	0,00		
C	Endbestand liquide Mittel (115 zum 31.12.2025)	1 667 675,29		
D	Endbestand kurzfristige Finanzschulden aus überzogenen Konten bei Kreditinstituten (1511/UK 21 zum 31.12.2025)	0,00		
	*) davon Zahlungsmittelreserven (1152 zum 31.12.2025)	87 513,67		

1) Die Summen der MVAG 413 und 423 ergeben am Jahresende nur dann null, sofern die zur Kassenstärkung eingegangenen Geldverbindlichkeiten (Barvorlagen) innerhalb desselben Finanzjahres getilgt wurden. Eine Differenz zw. Ein- und Auszahlungen (MVAG 4130 bzw. 4230) kann nur deshalb entstehen, weil eine Tilgung nicht innerhalb desselben Finanzjahres erfolgt ist. Die nicht innerhalb desselben Finanzjahres getilgten Kassenstärker sind als Finanzschulden auf die entsprechenden Konten bzw. Gruppen in der Vermögensrechnung umzubuchen.

2) Der Geldfluss aus der nicht voranschlagswirksamen Gebarung (SA6) und die Veränderung an Zahlungsmitteln (SA7) werden im Rechnungsabschluss in den Detailnachweisen und Bereichsbudgets nicht ausgewiesen, sondern nur auf Ebene des Gesamthaushalts.

Ergebnishaushalt Gesamt 1. und 2. Ebene (Anlage 1a)
- interne Vergütungen enthalten

MVAG	Mittelverwendungs- und aufbringungsgruppen (1. und 2. Ebene)	RA 2025	VA 2025	RA - VA
211	Erträge aus der operativen Verwaltungstätigkeit	8 201 445,09	7 568 500,00	632 945,09
2111	Erträge aus eigenen Abgaben	2 203 065,18	2 148 600,00	54 465,18
2112	Erträge aus Ertragsanteilen	3 480 397,44	3 466 000,00	14 397,44
2113	Erträge aus Gebühren	1 311 662,20	1 302 800,00	8 862,20
2114	Erträge aus Leistungen	96 173,58	68 400,00	27 773,58
2115	Erträge aus Besitz und wirtschaftlicher Tätigkeit	336 480,38	297 800,00	38 680,38
2116	Erträge aus Veräußerung und sonstige Erträge	765 426,94	279 700,00	485 726,94
2117	Nicht finanzierungswirksame operative Erträge	8 239,37	5 200,00	3 039,37
212	Erträge aus Transfers	901 017,35	718 700,00	182 317,35
2121	Transferertrag von Trägern des öffentlichen Rechts	753 331,20	580 800,00	172 531,20
2122	Transferertrag von Beteiligungen			
2123	Transferertrag von Unternehmen (mit Finanzunternehmen)			
2124	Transferertrag von Haushalten und Organisationen ohne Erwerbscharakter	6 321,00	8 000,00	-1 679,00
2125	Transferertrag vom Ausland			
2126	Investitions- und Tilgungszuschüsse zwischen Unternehmungen und Betrieben der Gebietskörperschaft und der Gebietskörperschaft			
2127	Nicht finanzierungswirksamer Transferertrag	141 365,15	129 900,00	11 465,15
213	Finanzerträge	7 409,77	500,00	6 909,77
2131	Erträge aus Zinsen	7 409,77	500,00	6 909,77
2132	Erträge aus Zinsen aus derivativen Finanzinstrumenten mit und ohne Grundgeschäft			
2133	Erträge aus Gewinnentnahmen von marktbestimmten Betrieben			
2134	Sonstige Finanzerträge			
2135	Erträge aus Dividenden/Gewinnausschüttungen			
2136	Sonstige nicht finanzierungswirksame Finanzerträge			
21	Summe Erträge	9 109 872,21	8 287 700,00	822 172,21
221	Personalaufwand	2 305 668,14	2 320 800,00	-15 131,86
2211	Personalaufwand (Bezüge, Nebengebühren, Mehrleistungen)	1 828 569,34	1 837 900,00	-9 330,66
2212	Gesetzlicher und freiwilliger Sozialaufwand	456 812,91	459 800,00	-2 987,09
2213	Sonstiger Personalaufwand	899,47	500,00	399,47
2214	Nicht finanzierungswirksamer Personalaufwand	19 386,42	22 600,00	-3 213,58
222	Sachaufwand	3 444 459,39	3 126 300,00	318 159,39
2221	Gebrauchs- und Verbrauchsgüter, Handelswaren	242 098,18	257 500,00	-15 401,82
2222	Verwaltungs- und Betriebsaufwand	360 983,89	378 800,00	-17 816,11
2223	Leasing- und Mietaufwand	103 275,77	112 800,00	-9 524,23
2224	Instandhaltung	295 775,51	306 300,00	-10 524,49
2225	Sonstiger Sachaufwand	1 308 754,68	987 000,00	321 754,68
2226	Nicht finanzierungswirksamer Sachaufwand	1 133 571,36	1 083 900,00	49 671,36

MVAG	Mittelverwendungs- und aufbringungsgruppen (1. und 2. Ebene)	RA 2025	VA 2025	RA - VA
223	Transferaufwand	3 314 546,09	3 380 300,00	-65 753,91
2231	Transferaufwand an Träger des öffentlichen Rechts	2 997 279,58	3 043 600,00	-46 320,42
2232	Transferaufwand an Beteiligungen			
2233	Transferaufwand an Unternehmen (mit Finanzunternehmen)	102 217,61	102 200,00	17,61
2234	Transferaufwand an Haushalte und Organisationen ohne Erwerbscharakter	215 048,90	234 500,00	-19 451,10
2235	Transferaufwand an das Ausland			
2236	Investitions- und Tilgungszuschüsse zwischen Unternehmungen und Betrieben der Gebietskörperschaft und der Gebietskörperschaft			
2237	Nicht finanzierungswirksamer Transferaufwand			
224	Finanzaufwand	122 904,20	171 000,00	-48 095,80
2241	Aufwendungen für Zinsen	117 212,67	166 400,00	-49 187,33
2242	Zinsen und sonstige Aufwendungen aus derivativen Finanzinstrumenten mit und ohne Grundgeschäft			
2243	Gewinnentnahmen von Unternehmungen und marktbestimmten Betrieben der Gebietskörperschaft (innerhalb der Gebietskörperschaft)			
2244	Sonstiger Finanzaufwand	5 691,53	4 600,00	1 091,53
2245	Nicht finanzierungswirksamer Finanzaufwand			
22	Summe Aufwendungen	9 187 577,82	8 998 400,00	189 177,82
SA0	Saldo (0) Nettoergebnis (21 - 22)	-77 705,61	-710 700,00	632 994,39
230	Entnahmen von Haushaltsrücklagen	159 800,00	435 600,00	-275 800,00
2301	Entnahmen von Haushaltsrücklagen	159 800,00	435 600,00	-275 800,00
240	Zuweisungen an Haushaltsrücklagen	69 536,59	13 300,00	56 236,59
2401	Zuweisungen an Haushaltsrücklagen	69 536,59	13 300,00	56 236,59
SA01	Saldo (01) Haushaltsrücklagen (230 - 240)	90 263,41	422 300,00	-332 036,59
SA00	Saldo (00) Nettoergebnis nach Haushaltsrücklagen (Saldo 0 + Saldo 01)	12 557,80	-288 400,00	300 957,80

Finanzierungshaushalt Gesamt 1. und 2. Ebene (Anlage 1b)
- interne Vergütungen enthalten

MVAG	Mittelverwendungs- und aufbringungsgruppen (1. und 2. Ebene)	RA 2025	VA 2025	RA - VA
311	Einzahlungen aus operativer Verwaltungstätigkeit	7 741 155,19	7 460 700,00	280 455,19
3111	Einzahlungen aus eigenen Abgaben	2 228 239,06	2 148 600,00	79 639,06
3112	Einzahlungen aus Ertragsanteilen	3 480 397,44	3 466 000,00	14 397,44
3113	Einzahlungen aus Gebühren	1 306 209,16	1 302 800,00	3 409,16
3114	Einzahlungen aus Leistungen	96 901,62	68 400,00	28 501,62
3115	Einzahlungen aus Besitz und wirtschaftlicher Tätigkeit	316 522,75	297 800,00	18 722,75
3116	Einzahlungen aus Veräußerung von geringwertigen Wirtschaftsgütern (GWG) und sonstige Einzahlungen	312 885,16	177 100,00	135 785,16
312	Einzahlungen aus Transfers	760 721,41	588 800,00	171 921,41
3121	Transferzahlungen von Trägern des öffentlichen Rechts	753 415,41	580 800,00	172 615,41
3122	Transferzahlungen von Beteiligungen			
3123	Transferzahlungen von Unternehmen (inkl. Finanzunternehmen)			
3124	Transferzahlungen von Haushalten und Organisationen ohne Erwerbscharakter	7 306,00	8 000,00	-694,00
3125	Transferzahlungen vom Ausland			
3126	Investitions- und Tilgungszuschüsse zwischen Unternehmungen und Betrieben der Gebietskörperschaft und der Gebietskörperschaft			
313	Einzahlungen aus Finanzerträgen	7 409,77	500,00	6 909,77
3131	Einzahlungen aus Zinserträgen	7 409,77	500,00	6 909,77
3132	Einzahlungen aus Zinsen aus derivativen Finanzinstrumenten mit und ohne Grundgeschäft			
3133	Einzahlungen aus Gewinnentnahmen von marktbestimmten Betrieben			
3134	Sonstige Einzahlungen aus Finanzerträgen			
3135	Einzahlungen aus Dividenden/Gewinnausschüttungen			
31	Summe Einzahlungen operative Gebarung	8 509 286,37	8 050 000,00	459 286,37
321	Auszahlungen aus Personalaufwand	2 287 969,44	2 298 200,00	-10 230,56
3211	Auszahlungen für Personalaufwand (Bezüge, Nebengebühren, und Mehrleistungsvergütungen)	1 828 569,34	1 837 900,00	-9 330,66
3212	Auszahlungen für gesetzliche und freiwillige Sozialaufwendungen	458 500,63	459 800,00	-1 299,37
3213	Auszahlungen aus sonstigem Personalaufwand	899,47	500,00	399,47
322	Auszahlungen aus Sachaufwand	1 992 513,34	2 033 800,00	-41 286,66
3221	Auszahlungen für Gebrauchs- und Verbrauchsgüter, Handelswaren	243 318,50	257 500,00	-14 181,50
3222	Auszahlungen für Verwaltungs- und Betriebsaufwand	355 092,17	378 800,00	-23 707,83
3223	Auszahlungen für Leasing- und Mietaufwand	103 269,57	112 800,00	-9 530,43
3224	Auszahlungen für Instandhaltung	294 641,87	306 300,00	-11 658,13
3225	Sonstige Auszahlungen aus Sachaufwand	996 191,23	978 400,00	17 791,23
3226	Auszahlungen aus der Inanspruchnahme von Haftungen			
323	Auszahlungen aus Transfers	3 314 167,74	3 380 300,00	-66 132,26
3231	Transferzahlungen an Träger des öffentlichen Rechts	2 999 889,36	3 043 600,00	-43 710,64
3232	Transferzahlungen an Beteiligungen			

MVAG	Mittelverwendungs- und aufbringungsgruppen (1. und 2. Ebene)	RA 2025	VA 2025	RA - VA
3233	Transferzahlungen an Unternehmen (inkl. Finanzunternehmen)	99 229,48	102 200,00	-2 970,52
3234	Transferzahlungen an Haushalte und Organisationen ohne Erwerbscharakter	215 048,90	234 500,00	-19 451,10
3235	Transferzahlungen an das Ausland			
3236	Investitions- und Tilgungszuschüsse zwischen Unternehmungen und Betrieben der Gebietskörperschaft und der Gebietskörperschaft			
324	Auszahlungen aus Finanzaufwand	122 904,24	171 000,00	-48 095,76
3241	Auszahlungen für Zinsen	117 212,67	166 400,00	-49 187,33
3242	Auszahlungen für Zinsen aus derivativen Finanzinstrumenten mit und ohne Grundgeschäft			
3243	Auszahlungen aus Gewinnentnahmen von marktbestimmten Betrieben			
3244	Sonstige Auszahlungen aus Finanzaufwendungen	5 691,57	4 600,00	1 091,57
32	Summe Auszahlungen operative Gebarung	7 717 554,76	7 883 300,00	-165 745,24
SA1	Saldo (1) Geldfluss aus der operativen Gebarung (31 – 32)	791 731,61	166 700,00	625 031,61
331	Einzahlungen aus der Investitionstätigkeit	108 600,00	90 000,00	18 600,00
3311	Einzahlungen aus der Veräußerung von immateriellem Vermögen			
3312	Einzahlungen aus der Veräußerung von Grundstücken und Grundstückeinrichtungen			
3313	Einzahlungen aus der Veräußerung von Gebäuden und Bauten	102 000,00	90 000,00	12 000,00
3314	Einzahlungen aus der Veräußerung von technischen Anlagen, Fahrzeugen und Maschinen	6 600,00		6 600,00
3315	Einzahlungen aus der Veräußerung von Amts-, Betriebs- und Geschäftsausstattung			
3316	Einzahlungen aus der Veräußerung von Kulturgütern			
3317	Einzahlungen aus der Veräußerung von Beteiligungen			
3318	Einzahlungen aus der Veräußerung von kofinanzierten Schutzbauten			
332	Einzahlungen aus der Rückzahlung von Darlehen sowie gewährten Vorschüssen	16 433,33	13 800,00	2 633,33
3321	Einzahlungen aus Darlehen an Träger des öffentlichen Rechts	13 333,33	13 300,00	33,33
3322	Einzahlungen aus Darlehen an Beteiligungen			
3323	Einzahlungen aus Darlehen an Unternehmen und Haushalte			
3325	Einzahlungen aus Vorschüssen und Anzahlungen	3 100,00	500,00	2 600,00
333	Einzahlungen aus Kapitaltransfers	189 437,13	312 000,00	-122 562,87
3331	Kapitaltransferzahlungen von Trägern des öffentlichen Rechts	124 363,35	262 000,00	-137 636,65
3332	Kapitaltransferzahlungen von Beteiligungen			
3333	Kapitaltransferzahlungen von Unternehmen			
3334	Kapitaltransferzahlungen von Haushalten und Organisationen ohne Erwerbscharakter	65 073,78	50 000,00	15 073,78
3335	Kapitaltransferzahlungen vom Ausland			
33	Summe Einzahlungen investive Gebarung	314 470,46	415 800,00	-101 329,54
341	Auszahlungen aus der Investitionstätigkeit	2 062 491,19	2 919 100,00	-856 608,81
3411	Auszahlungen für den Erwerb von immateriellem Vermögen	9 265,44	15 000,00	-5 734,56

MVAG	Mittelverwendungs- und aufbringungsgruppen (1. und 2. Ebene)	RA 2025	VA 2025	RA - VA
3412	Auszahlungen für den Erwerb von Grundstücken und Grundstückseinrichtungen	933 359,56	1 079 000,00	-145 640,44
3413	Auszahlungen für den Erwerb von Gebäuden und Bauten	892 079,62	1 673 500,00	-781 420,38
3414	Auszahlungen für den Erwerb von technischen Anlagen, Fahrzeugen und Maschinen	133 720,53	111 000,00	22 720,53
3415	Auszahlungen für den Erwerb von Amts-, Betriebs- und Geschäftsausstattung	94 066,04	40 600,00	53 466,04
3416	Auszahlungen für den Erwerb von Kulturgütern			
3417	Auszahlungen für den Erwerb von Beteiligungen			
3418	Auszahlungen für den Erwerb von kofinanzierten Schutzbauten			
342	Auszahlungen aus der Gewährung von Darlehen sowie gewährten Vorschüssen	0,00	7 000,00	-7 000,00
3421	Auszahlungen von Darlehen an Träger des öffentlichen Rechts			
3422	Auszahlungen von Darlehen an Beteiligungen			
3423	Auszahlungen von Darlehen an Unternehmen und Haushalte			
3425	Auszahlungen von Vorschüssen und Anzahlungen		7 000,00	-7 000,00
343	Auszahlungen aus Kapitaltransfers	0,00	0,00	0,00
3431	Kapitaltransferzahlungen an Träger des öffentlichen Rechts			
3432	Kapitaltransferzahlungen an Beteiligungen			
3433	Kapitaltransferzahlungen an Unternehmen (Finanzunternehmen)			
3434	Kapitaltransferzahlungen an Haushalte und Organisationen ohne Erwerbscharakter			
3435	Kapitaltransferzahlungen an das Ausland			
34	Summe Auszahlungen investive Gebarung	2 062 491,19	2 926 100,00	-863 608,81
SA2	Saldo (2) Geldfluss aus der investiven Gebarung (33 – 34)	-1 748 020,73	-2 510 300,00	762 279,27
SA3	Saldo (3) Nettofinanzierungssaldo (Saldo 1 + Saldo 2)	-956 289,12	-2 343 600,00	1 387 310,88
351	Einzahlungen aus der Aufnahme von Finanzschulden	2 423 800,00	1 982 300,00	441 500,00
3511	Einzahlungen aus empfangenen Darlehen von öffentlichen Körperschaften und Rechtsträgern			
3512	Einzahlungen aus empfangenen Darlehen von Beteiligungen			
3513	Einzahlungen aus empfangenen Darlehen von Unternehmen und privaten Haushalten			
3514	Einzahlungen aus Finanzschulden (Finanzunternehmen)	2 423 800,00	1 982 300,00	441 500,00
3515	Einzahlungen aus Aufnahmen von Leasingverbindlichkeiten			
353	Einzahlungen infolge eines Kapitaltausches bei derivativen Finanzinstrumenten mit Grundgeschäft	0,00	0,00	0,00
3530	Einzahlungen infolge eines Kapitaltausches bei derivativen Finanzinstrumenten mit Grundgeschäft			
355	Einzahlungen aus dem Abgang von Finanzinstrumenten	0,00	0,00	0,00
3550	Einzahlungen aus dem Abgang von Finanzinstrumenten			
35	Summe Einzahlungen aus der Finanzierungstätigkeit	2 423 800,00	1 982 300,00	441 500,00

MVAG	Mittelverwendungs- und aufbringungsgruppen (1. und 2. Ebene)	RA 2025	VA 2025	RA - VA
361	Auszahlungen aus der Tilgung von Finanzschulden	1 148 711,86	263 600,00	885 111,86
3611	Auszahlungen aus empfangenen Darlehen von öffentlichen Körperschaften und Rechtsträgern	13 333,33	13 300,00	33,33
3612	Auszahlungen aus empfangenen Darlehen von Beteiligungen			
3613	Auszahlungen aus empfangenen Darlehen von Unternehmen und privaten Haushalten			
3614	Auszahlungen aus Finanzschulden	1 135 378,53	250 300,00	885 078,53
3615	Auszahlungen aus Rückzahlungen von Leasingverbindlichkeiten			
363	Auszahlungen infolge eines Kapitaltausches bei derivativen Finanzinstrumenten mit Grundgeschäft	0,00	0,00	0,00
3630	Auszahlungen infolge eines Kapitaltausches bei derivativen Finanzinstrumenten mit Grundgeschäft			
365	Auszahlungen für den Erwerb von Finanzinstrumenten	0,00	0,00	0,00
3650	Auszahlungen für den Erwerb von Finanzinstrumenten			
36	Summe Auszahlungen aus der Finanzierungstätigkeit	1 148 711,86	263 600,00	885 111,86
SA4	Saldo (4) Geldfluss aus der Finanzierungstätigkeit (35 – 36)	1 275 088,14	1 718 700,00	-443 611,86
SA5	Saldo (5) Geldfluss aus der voranschlagswirksamen Gebarung (Saldo 3 + Saldo 4)	318 799,02	-624 900,00	943 699,02
411	Einzahlungen aus nicht voranschlagswirksamen Forderungen	3 077 181,38		
4110	Einzahlungen aus nicht voranschlagswirksamen Forderungen	3 077 181,38		
412	Einzahlungen aus nicht voranschlagswirksamen Verbindlichkeiten	2 832 805,86		
4120	Einzahlungen aus nicht voranschlagswirksamen Verbindlichkeiten	2 832 805,86		
413¹	Einzahlungen aus der Aufnahme von zur Kassenstärkung eingegangenen Geldverbindlichkeiten (Barvorlagen)	0,00		
4130 ¹	Einzahlungen aus der Aufnahme von zur Kassenstärkung eingegangenen Geldverbindlichkeiten (Barvorlagen)			
41	Summe Einzahlungen aus der nicht voranschlagswirksamen Gebarung	5 909 987,24		
421	Auszahlungen aus nicht voranschlagswirksamen Forderungen	3 020 768,13		
4210	Auszahlungen aus nicht voranschlagswirksamen Forderungen	3 020 768,13		
422	Auszahlungen aus nicht voranschlagswirksamen Verbindlichkeiten	2 835 134,75		
4220	Auszahlungen aus nicht voranschlagswirksamen Verbindlichkeiten	2 835 134,75		
423²	Auszahlungen zur Tilgung von zur Kassenstärkung eingegangenen Geldverbindlichkeiten (Barvorlagen)	0,00		
4230 ²	Auszahlungen zur Tilgung von zur Kassenstärkung eingegangenen Geldverbindlichkeiten (Barvorlagen)			
42	Summe Auszahlungen aus der nicht voranschlagswirksamen Gebarung	5 855 902,88		
SA6²	Saldo (6) Geldfluss aus der nicht voranschlagswirksamen Gebarung (41 - 42)	54 084,36		
SA7²	Saldo (7) Veränderung an Zahlungsmitteln (Saldo 5 + Saldo 6)	372 883,38		

MVAG	Mittelverwendungs- und aufbringungsgruppen (1. und 2. Ebene)	RA 2025	VA 2025	RA - VA
Verprobung	Veränderung der Summe der Zahlungsmittel (C - D) - (A - B)	372 883,38		
A	Anfangsbestand liquide Mittel (115 zum 31.12.2024)	1 294 791,91		
B	Anfangsbestand kurzfristige Finanzschulden aus überzogenen Konten bei Kreditinstituten (1511/UK 21 zum 31.12.2024)	0,00		
C	Endbestand liquide Mittel (115 zum 31.12.2025)	1 667 675,29		
D	Endbestand kurzfristige Finanzschulden aus überzogenen Konten bei Kreditinstituten (1511/UK 21 zum 31.12.2025)	0,00		
	*) davon Zahlungsmittelreserven (1152 zum 31.12.2025)	87 513,67		

1) Die Summen der MVAG 413 und 423 ergeben am Jahresende nur dann null, sofern die zur Kassenstärkung eingegangenen Geldverbindlichkeiten (Barvorlagen) innerhalb desselben Finanzjahres getilgt wurden. Eine Differenz zw. Ein- und Auszahlungen (MVAG 4130 bzw. 4230) kann nur deshalb entstehen, weil eine Tilgung nicht innerhalb desselben Finanzjahres erfolgt ist. Die nicht innerhalb desselben Finanzjahres getilgten Kassenstärker sind als Finanzschulden auf die entsprechenden Konten bzw. Gruppen in der Vermögensrechnung umzubuchen.

2) Der Geldfluss aus der nicht voranschlagswirksamen Gebarung (SA6) und die Veränderung an Zahlungsmitteln (SA7) werden im Rechnungsabschluss in den Detailnachweisen und Bereichsbudgets nicht ausgewiesen, sondern nur auf Ebene des Gesamthaushalts.

Ergebnishaushalt Bereichsbudget 1. und 2. Ebene (Anlage 1a)

Vertretungskörper und allgemeine Verwaltung (Gruppe 0)

MVAG	Mittelverwendungs- und aufbringungsgruppen (1. und 2. Ebene)	RA 2025	VA 2025	RA - VA
211	Erträge aus der operativen Verwaltungstätigkeit	20 280,53	9 800,00	10 480,53
2111	Erträge aus eigenen Abgaben			
2112	Erträge aus Ertragsanteilen			
2113	Erträge aus Gebühren			
2114	Erträge aus Leistungen	8 954,78	9 100,00	-145,22
2115	Erträge aus Besitz und wirtschaftlicher Tätigkeit			
2116	Erträge aus Veräußerung und sonstige Erträge	9 773,48	700,00	9 073,48
2117	Nicht finanzierungswirksame operative Erträge	1 552,27		1 552,27
212	Erträge aus Transfers	89 009,68	74 500,00	14 509,68
2121	Transferertrag von Trägern des öffentlichen Rechts	88 770,99	74 500,00	14 270,99
2122	Transferertrag von Beteiligungen			
2123	Transferertrag von Unternehmen (mit Finanzunternehmen)			
2124	Transferertrag von Haushalten und Organisationen ohne Erwerbscharakter			
2125	Transferertrag vom Ausland			
2126	Investitions- und Tilgungszuschüsse zwischen Unternehmungen und Betrieben der Gebietskörperschaft und der Gebietskörperschaft			
2127	Nicht finanzierungswirksamer Transferertrag	238,69		238,69
213	Finanzerträge	0,00	0,00	0,00
2131	Erträge aus Zinsen			
2132	Erträge aus Zinsen aus derivativen Finanzinstrumenten mit und ohne Grundgeschäft			
2133	Erträge aus Gewinnentnahmen von marktbestimmten Betrieben			
2134	Sonstige Finanzerträge			
2135	Erträge aus Dividenden/Gewinnausschüttungen			
2136	Sonstige nicht finanzierungswirksame Finanzerträge			
21	Summe Erträge	109 290,21	84 300,00	24 990,21
221	Personalaufwand	614 056,49	615 100,00	-1 043,51
2211	Personalaufwand (Bezüge, Nebengebühren, Mehrleistungen)	476 786,08	487 800,00	-11 013,92
2212	Gesetzlicher und freiwilliger Sozialaufwand	128 949,17	118 700,00	10 249,17
2213	Sonstiger Personalaufwand	899,47	500,00	399,47
2214	Nicht finanzierungswirksamer Personalaufwand	7 421,77	8 100,00	-678,23
222	Sachaufwand	529 624,30	559 800,00	-30 175,70
2221	Gebrauchs- und Verbrauchsgüter, Handelswaren	16 278,28	24 900,00	-8 621,72
2222	Verwaltungs- und Betriebsaufwand	79 809,59	78 400,00	1 409,59
2223	Leasing- und Mietaufwand	10 585,37	12 100,00	-1 514,63
2224	Instandhaltung	2 250,29	4 000,00	-1 749,71
2225	Sonstiger Sachaufwand	399 092,95	424 600,00	-25 507,05
2226	Nicht finanzierungswirksamer Sachaufwand	21 607,82	15 800,00	5 807,82

Vertretungskörper und allgemeine Verwaltung (Gruppe 0)

MVAG	Mittelverwendungs- und aufbringungsgruppen (1. und 2. Ebene)	RA 2025	VA 2025	RA - VA
223	Transferaufwand	152 896,84	164 900,00	-12 003,16
2231	Transferaufwand an Träger des öffentlichen Rechts	55 776,18	52 700,00	3 076,18
2232	Transferaufwand an Beteiligungen			
2233	Transferaufwand an Unternehmen (mit Finanzunternehmen)			
2234	Transferaufwand an Haushalte und Organisationen ohne Erwerbscharakter	97 120,66	112 200,00	-15 079,34
2235	Transferaufwand an das Ausland			
2236	Investitions- und Tilgungszuschüsse zwischen Unternehmungen und Betrieben der Gebietskörperschaft und der Gebietskörperschaft			
2237	Nicht finanzierungswirksamer Transferaufwand			
224	Finanzaufwand	0,00	0,00	0,00
2241	Aufwendungen für Zinsen			
2242	Zinsen und sonstige Aufwendungen aus derivativen Finanzinstrumenten mit und ohne Grundgeschäft			
2243	Gewinnentnahmen von Unternehmungen und marktbestimmten Betrieben der Gebietskörperschaft (innerhalb der Gebietskörperschaft)			
2244	Sonstiger Finanzaufwand			
2245	Nicht finanzierungswirksamer Finanzaufwand			
22	Summe Aufwendungen	1 296 577,63	1 339 800,00	-43 222,37
SA0	Saldo (0) Nettoergebnis (21 - 22)	-1 187 287,42	-1 255 500,00	68 212,58
230	Entnahmen von Haushaltsrücklagen	0,00	0,00	0,00
2301	Entnahmen von Haushaltsrücklagen			
240	Zuweisungen an Haushaltsrücklagen	0,00	0,00	0,00
2401	Zuweisungen an Haushaltsrücklagen			
SA01	Saldo (01) Haushaltsrücklagen (230 - 240)	0,00	0,00	0,00
SA00	Saldo (00) Nettoergebnis nach Haushaltsrücklagen (Saldo 0 + Saldo 01)	-1 187 287,42	-1 255 500,00	68 212,58

Öffentliche Ordnung und Sicherheit (Gruppe 1)

MVAG	Mittelverwendungs- und aufbringungsgruppen (1. und 2. Ebene)	RA 2025	VA 2025	RA - VA
211	Erträge aus der operativen Verwaltungstätigkeit	3 058,00	3 200,00	-142,00
2111	Erträge aus eigenen Abgaben			
2112	Erträge aus Ertragsanteilen			
2113	Erträge aus Gebühren			
2114	Erträge aus Leistungen	2 742,00	3 000,00	-258,00
2115	Erträge aus Besitz und wirtschaftlicher Tätigkeit			
2116	Erträge aus Veräußerung und sonstige Erträge	316,00	200,00	116,00
2117	Nicht finanzierungswirksame operative Erträge			
212	Erträge aus Transfers	59 020,00	59 000,00	20,00
2121	Transferertrag von Trägern des öffentlichen Rechts	50 000,00	50 000,00	
2122	Transferertrag von Beteiligungen			
2123	Transferertrag von Unternehmen (mit Finanzunternehmen)			
2124	Transferertrag von Haushalten und Organisationen ohne Erwerbscharakter			
2125	Transferertrag vom Ausland			
2126	Investitions- und Tilgungszuschüsse zwischen Unternehmungen und Betrieben der Gebietskörperschaft und der Gebietskörperschaft			
2127	Nicht finanzierungswirksamer Transferertrag	9 020,00	9 000,00	20,00
213	Finanzerträge	0,00	0,00	0,00
2131	Erträge aus Zinsen			
2132	Erträge aus Zinsen aus derivativen Finanzinstrumenten mit und ohne Grundgeschäft			
2133	Erträge aus Gewinnentnahmen von marktbestimmten Betrieben			
2134	Sonstige Finanzerträge			
2135	Erträge aus Dividenden/Gewinnausschüttungen			
2136	Sonstige nicht finanzierungswirksame Finanzerträge			
21	Summe Erträge	62 078,00	62 200,00	-122,00
221	Personalaufwand	0,00	0,00	0,00
2211	Personalaufwand (Bezüge, Nebengebühren, Mehrleistungen)			
2212	Gesetzlicher und freiwilliger Sozialaufwand			
2213	Sonstiger Personalaufwand			
2214	Nicht finanzierungswirksamer Personalaufwand			
222	Sachaufwand	46 646,24	43 800,00	2 846,24
2221	Gebrauchs- und Verbrauchsgüter, Handelswaren	270,00	300,00	-30,00
2222	Verwaltungs- und Betriebsaufwand	5 820,00	4 800,00	1 020,00
2223	Leasing- und Mietaufwand			
2224	Instandhaltung			
2225	Sonstiger Sachaufwand	12 727,65	10 900,00	1 827,65
2226	Nicht finanzierungswirksamer Sachaufwand	27 828,59	27 800,00	28,59

Öffentliche Ordnung und Sicherheit (Gruppe 1)

MVAG	Mittelverwendungs- und aufbringungsgruppen (1. und 2. Ebene)	RA 2025	VA 2025	RA - VA
223	Transferaufwand	40 607,30	39 900,00	707,30
2231	Transferaufwand an Träger des öffentlichen Rechts	40 607,30	39 900,00	707,30
2232	Transferaufwand an Beteiligungen			
2233	Transferaufwand an Unternehmen (mit Finanzunternehmen)			
2234	Transferaufwand an Haushalte und Organisationen ohne Erwerbscharakter			
2235	Transferaufwand an das Ausland			
2236	Investitions- und Tilgungszuschüsse zwischen Unternehmungen und Betrieben der Gebietskörperschaft und der Gebietskörperschaft			
2237	Nicht finanzierungswirksamer Transferaufwand			
224	Finanzaufwand	0,00	0,00	0,00
2241	Aufwendungen für Zinsen			
2242	Zinsen und sonstige Aufwendungen aus derivativen Finanzinstrumenten mit und ohne Grundgeschäft			
2243	Gewinnentnahmen von Unternehmungen und marktbestimmten Betrieben der Gebietskörperschaft (innerhalb der Gebietskörperschaft)			
2244	Sonstiger Finanzaufwand			
2245	Nicht finanzierungswirksamer Finanzaufwand			
22	Summe Aufwendungen	87 253,54	83 700,00	3 553,54
SA0	Saldo (0) Nettoergebnis (21 - 22)	-25 175,54	-21 500,00	-3 675,54
230	Entnahmen von Haushaltsrücklagen	0,00	0,00	0,00
2301	Entnahmen von Haushaltsrücklagen			
240	Zuweisungen an Haushaltsrücklagen	0,00	0,00	0,00
2401	Zuweisungen an Haushaltsrücklagen			
SA01	Saldo (01) Haushaltsrücklagen (230 - 240)	0,00	0,00	0,00
SA00	Saldo (00) Nettoergebnis nach Haushaltsrücklagen (Saldo 0 + Saldo 01)	-25 175,54	-21 500,00	-3 675,54

Unterricht, Erziehung, Sport und Wissenschaft (Gruppe 2)

MVAG	Mittelverwendungs- und aufbringungsgruppen (1. und 2. Ebene)	RA 2025	VA 2025	RA - VA
211	Erträge aus der operativen Verwaltungstätigkeit	153 806,88	127 700,00	26 106,88
2111	Erträge aus eigenen Abgaben			
2112	Erträge aus Ertragsanteilen			
2113	Erträge aus Gebühren			
2114	Erträge aus Leistungen	24 726,18	21 000,00	3 726,18
2115	Erträge aus Besitz und wirtschaftlicher Tätigkeit	12 688,92	14 500,00	-1 811,08
2116	Erträge aus Veräußerung und sonstige Erträge	110 300,09	87 000,00	23 300,09
2117	Nicht finanzierungswirksame operative Erträge	6 091,69	5 200,00	891,69
212	Erträge aus Transfers	174 968,73	144 600,00	30 368,73
2121	Transferertrag von Trägern des öffentlichen Rechts	144 540,16	117 300,00	27 240,16
2122	Transferertrag von Beteiligungen			
2123	Transferertrag von Unternehmen (mit Finanzunternehmen)			
2124	Transferertrag von Haushalten und Organisationen ohne Erwerbscharakter			
2125	Transferertrag vom Ausland			
2126	Investitions- und Tilgungszuschüsse zwischen Unternehmungen und Betrieben der Gebietskörperschaft und der Gebietskörperschaft			
2127	Nicht finanzierungswirksamer Transferertrag	30 428,57	27 300,00	3 128,57
213	Finanzerträge	0,00	0,00	0,00
2131	Erträge aus Zinsen			
2132	Erträge aus Zinsen aus derivativen Finanzinstrumenten mit und ohne Grundgeschäft			
2133	Erträge aus Gewinnentnahmen von marktbestimmten Betrieben			
2134	Sonstige Finanzerträge			
2135	Erträge aus Dividenden/Gewinnausschüttungen			
2136	Sonstige nicht finanzierungswirksame Finanzerträge			
21	Summe Erträge	328 775,61	272 300,00	56 475,61
221	Personalaufwand	631 866,89	568 600,00	63 266,89
2211	Personalaufwand (Bezüge, Nebengebühren, Mehrleistungen)	504 591,51	452 000,00	52 591,51
2212	Gesetzlicher und freiwilliger Sozialaufwand	123 694,24	113 400,00	10 294,24
2213	Sonstiger Personalaufwand			
2214	Nicht finanzierungswirksamer Personalaufwand	3 581,14	3 200,00	381,14
222	Sachaufwand	483 977,69	487 500,00	-3 522,31
2221	Gebrauchs- und Verbrauchsgüter, Handelswaren	51 755,75	68 100,00	-16 344,25
2222	Verwaltungs- und Betriebsaufwand	78 149,81	86 000,00	-7 850,19
2223	Leasing- und Mietaufwand	4 668,98	4 000,00	668,98
2224	Instandhaltung	44 429,51	11 800,00	32 629,51
2225	Sonstiger Sachaufwand	92 040,66	114 200,00	-22 159,34
2226	Nicht finanzierungswirksamer Sachaufwand	212 932,98	203 400,00	9 532,98

Unterricht, Erziehung, Sport und Wissenschaft (Gruppe 2)

MVAG	Mittelverwendungs- und aufbringungsgruppen (1. und 2. Ebene)	RA 2025	VA 2025	RA - VA
223	Transferaufwand	493 522,53	539 600,00	-46 077,47
2231	Transferaufwand an Träger des öffentlichen Rechts	456 747,53	504 300,00	-47 552,47
2232	Transferaufwand an Beteiligungen			
2233	Transferaufwand an Unternehmen (mit Finanzunternehmen)			
2234	Transferaufwand an Haushalte und Organisationen ohne Erwerbscharakter	36 775,00	35 300,00	1 475,00
2235	Transferaufwand an das Ausland			
2236	Investitions- und Tilgungszuschüsse zwischen Unternehmungen und Betrieben der Gebietskörperschaft und der Gebietskörperschaft			
2237	Nicht finanzierungswirksamer Transferaufwand			
224	Finanzaufwand	0,00	0,00	0,00
2241	Aufwendungen für Zinsen			
2242	Zinsen und sonstige Aufwendungen aus derivativen Finanzinstrumenten mit und ohne Grundgeschäft			
2243	Gewinnentnahmen von Unternehmungen und marktbestimmten Betrieben der Gebietskörperschaft (innerhalb der Gebietskörperschaft)			
2244	Sonstiger Finanzaufwand			
2245	Nicht finanzierungswirksamer Finanzaufwand			
22	Summe Aufwendungen	1 609 367,11	1 595 700,00	13 667,11
SA0	Saldo (0) Nettoergebnis (21 - 22)	-1 280 591,50	-1 323 400,00	42 808,50
230	Entnahmen von Haushaltsrücklagen	0,00	0,00	0,00
2301	Entnahmen von Haushaltsrücklagen			
240	Zuweisungen an Haushaltsrücklagen	0,00	0,00	0,00
2401	Zuweisungen an Haushaltsrücklagen			
SA01	Saldo (01) Haushaltsrücklagen (230 - 240)	0,00	0,00	0,00
SA00	Saldo (00) Nettoergebnis nach Haushaltsrücklagen (Saldo 0 + Saldo 01)	-1 280 591,50	-1 323 400,00	42 808,50

Kunst, Kultur und Kultus (Gruppe 3)

MVAG	Mittelverwendungs- und aufbringungsgruppen (1. und 2. Ebene)	RA 2025	VA 2025	RA - VA
211	Erträge aus der operativen Verwaltungstätigkeit	8 804,30	9 900,00	-1 095,70
2111	Erträge aus eigenen Abgaben			
2112	Erträge aus Ertragsanteilen			
2113	Erträge aus Gebühren			
2114	Erträge aus Leistungen	8 624,50	9 000,00	-375,50
2115	Erträge aus Besitz und wirtschaftlicher Tätigkeit			
2116	Erträge aus Veräußerung und sonstige Erträge	179,80	900,00	-720,20
2117	Nicht finanzierungswirksame operative Erträge			
212	Erträge aus Transfers	0,00	0,00	0,00
2121	Transferertrag von Trägern des öffentlichen Rechts			
2122	Transferertrag von Beteiligungen			
2123	Transferertrag von Unternehmen (mit Finanzunternehmen)			
2124	Transferertrag von Haushalten und Organisationen ohne Erwerbscharakter			
2125	Transferertrag vom Ausland			
2126	Investitions- und Tilgungszuschüsse zwischen Unternehmungen und Betrieben der Gebietskörperschaft und der Gebietskörperschaft			
2127	Nicht finanzierungswirksamer Transferertrag			
213	Finanzerträge	0,00	0,00	0,00
2131	Erträge aus Zinsen			
2132	Erträge aus Zinsen aus derivativen Finanzinstrumenten mit und ohne Grundgeschäft			
2133	Erträge aus Gewinnentnahmen von marktbestimmten Betrieben			
2134	Sonstige Finanzerträge			
2135	Erträge aus Dividenden/Gewinnausschüttungen			
2136	Sonstige nicht finanzierungswirksame Finanzerträge			
21	Summe Erträge	8 804,30	9 900,00	-1 095,70
221	Personalaufwand	0,00	0,00	0,00
2211	Personalaufwand (Bezüge, Nebengebühren, Mehrleistungen)			
2212	Gesetzlicher und freiwilliger Sozialaufwand			
2213	Sonstiger Personalaufwand			
2214	Nicht finanzierungswirksamer Personalaufwand			
222	Sachaufwand	43 103,02	34 200,00	8 903,02
2221	Gebrauchs- und Verbrauchsgüter, Handelswaren	5 685,76	6 700,00	-1 014,24
2222	Verwaltungs- und Betriebsaufwand	478,31	500,00	-21,69
2223	Leasing- und Mietaufwand			
2224	Instandhaltung		500,00	-500,00
2225	Sonstiger Sachaufwand	36 841,75	26 400,00	10 441,75
2226	Nicht finanzierungswirksamer Sachaufwand	97,20	100,00	-2,80

Kunst, Kultur und Kultus (Gruppe 3)

MVAG	Mittelverwendungs- und aufbringungsgruppen (1. und 2. Ebene)	RA 2025	VA 2025	RA - VA
223	Transferaufwand	127 375,00	142 300,00	-14 925,00
2231	Transferaufwand an Träger des öffentlichen Rechts	125 875,00	139 600,00	-13 725,00
2232	Transferaufwand an Beteiligungen			
2233	Transferaufwand an Unternehmen (mit Finanzunternehmen)			
2234	Transferaufwand an Haushalte und Organisationen ohne Erwerbscharakter	1 500,00	2 700,00	-1 200,00
2235	Transferaufwand an das Ausland			
2236	Investitions- und Tilgungszuschüsse zwischen Unternehmungen und Betrieben der Gebietskörperschaft und der Gebietskörperschaft			
2237	Nicht finanzierungswirksamer Transferaufwand			
224	Finanzaufwand	85,49	0,00	85,49
2241	Aufwendungen für Zinsen			
2242	Zinsen und sonstige Aufwendungen aus derivativen Finanzinstrumenten mit und ohne Grundgeschäft			
2243	Gewinnentnahmen von Unternehmungen und marktbestimmten Betrieben der Gebietskörperschaft (innerhalb der Gebietskörperschaft)			
2244	Sonstiger Finanzaufwand	85,49		85,49
2245	Nicht finanzierungswirksamer Finanzaufwand			
22	Summe Aufwendungen	170 563,51	176 500,00	-5 936,49
SA0	Saldo (0) Nettoergebnis (21 - 22)	-161 759,21	-166 600,00	4 840,79
230	Entnahmen von Haushaltsrücklagen	0,00	0,00	0,00
2301	Entnahmen von Haushaltsrücklagen			
240	Zuweisungen an Haushaltsrücklagen	0,00	0,00	0,00
2401	Zuweisungen an Haushaltsrücklagen			
SA01	Saldo (01) Haushaltsrücklagen (230 - 240)	0,00	0,00	0,00
SA00	Saldo (00) Nettoergebnis nach Haushaltsrücklagen (Saldo 0 + Saldo 01)	-161 759,21	-166 600,00	4 840,79

Soziale Wohlfahrt und Wohnbauförderung (Gruppe 4)

MVAG	Mittelverwendungs- und aufbringungsgruppen (1. und 2. Ebene)	RA 2025	VA 2025	RA - VA
211	Erträge aus der operativen Verwaltungstätigkeit	134 682,09	70 000,00	64 682,09
2111	Erträge aus eigenen Abgaben			
2112	Erträge aus Ertragsanteilen			
2113	Erträge aus Gebühren			
2114	Erträge aus Leistungen			
2115	Erträge aus Besitz und wirtschaftlicher Tätigkeit			
2116	Erträge aus Veräußerung und sonstige Erträge	134 682,09	70 000,00	64 682,09
2117	Nicht finanzierungswirksame operative Erträge			
212	Erträge aus Transfers	137 151,83	16 300,00	120 851,83
2121	Transferertrag von Trägern des öffentlichen Rechts	136 226,83	15 500,00	120 726,83
2122	Transferertrag von Beteiligungen			
2123	Transferertrag von Unternehmen (mit Finanzunternehmen)			
2124	Transferertrag von Haushalten und Organisationen ohne Erwerbscharakter			
2125	Transferertrag vom Ausland			
2126	Investitions- und Tilgungszuschüsse zwischen Unternehmungen und Betrieben der Gebietskörperschaft und der Gebietskörperschaft			
2127	Nicht finanzierungswirksamer Transferertrag	925,00	800,00	125,00
213	Finanzerträge	0,00	0,00	0,00
2131	Erträge aus Zinsen			
2132	Erträge aus Zinsen aus derivativen Finanzinstrumenten mit und ohne Grundgeschäft			
2133	Erträge aus Gewinnentnahmen von marktbestimmten Betrieben			
2134	Sonstige Finanzerträge			
2135	Erträge aus Dividenden/Gewinnausschüttungen			
2136	Sonstige nicht finanzierungswirksame Finanzerträge			
21	Summe Erträge	271 833,92	86 300,00	185 533,92
221	Personalaufwand	0,00	0,00	0,00
2211	Personalaufwand (Bezüge, Nebengebühren, Mehrleistungen)			
2212	Gesetzlicher und freiwilliger Sozialaufwand			
2213	Sonstiger Personalaufwand			
2214	Nicht finanzierungswirksamer Personalaufwand			
222	Sachaufwand	141 961,89	121 100,00	20 861,89
2221	Gebrauchs- und Verbrauchsgüter, Handelswaren	101 583,63	77 600,00	23 983,63
2222	Verwaltungs- und Betriebsaufwand	4 039,97	3 700,00	339,97
2223	Leasing- und Mietaufwand	14 549,01	16 500,00	-1 950,99
2224	Instandhaltung	588,82	2 500,00	-1 911,18
2225	Sonstiger Sachaufwand	13 874,75	17 100,00	-3 225,25
2226	Nicht finanzierungswirksamer Sachaufwand	7 325,71	3 700,00	3 625,71

Soziale Wohlfahrt und Wohnbauförderung (Gruppe 4)

MVAG	Mittelverwendungs- und aufbringungsgruppen (1. und 2. Ebene)	RA 2025	VA 2025	RA - VA
223	Transferaufwand	1 134 682,77	1 138 300,00	-3 617,23
2231	Transferaufwand an Träger des öffentlichen Rechts	1 066 879,13	1 065 900,00	979,13
2232	Transferaufwand an Beteiligungen			
2233	Transferaufwand an Unternehmen (mit Finanzunternehmen)			
2234	Transferaufwand an Haushalte und Organisationen ohne Erwerbscharakter	67 803,64	72 400,00	-4 596,36
2235	Transferaufwand an das Ausland			
2236	Investitions- und Tilgungszuschüsse zwischen Unternehmungen und Betrieben der Gebietskörperschaft und der Gebietskörperschaft			
2237	Nicht finanzierungswirksamer Transferaufwand			
224	Finanzaufwand	0,00	0,00	0,00
2241	Aufwendungen für Zinsen			
2242	Zinsen und sonstige Aufwendungen aus derivativen Finanzinstrumenten mit und ohne Grundgeschäft			
2243	Gewinnentnahmen von Unternehmungen und marktbestimmten Betrieben der Gebietskörperschaft (innerhalb der Gebietskörperschaft)			
2244	Sonstiger Finanzaufwand			
2245	Nicht finanzierungswirksamer Finanzaufwand			
22	Summe Aufwendungen	1 276 644,66	1 259 400,00	17 244,66
SA0	Saldo (0) Nettoergebnis (21 - 22)	-1 004 810,74	-1 173 100,00	168 289,26
230	Entnahmen von Haushaltsrücklagen	0,00	0,00	0,00
2301	Entnahmen von Haushaltsrücklagen			
240	Zuweisungen an Haushaltsrücklagen	0,00	0,00	0,00
2401	Zuweisungen an Haushaltsrücklagen			
SA01	Saldo (01) Haushaltsrücklagen (230 - 240)	0,00	0,00	0,00
SA00	Saldo (00) Nettoergebnis nach Haushaltsrücklagen (Saldo 0 + Saldo 01)	-1 004 810,74	-1 173 100,00	168 289,26

Gesundheit (Gruppe 5)

MVAG	Mittelverwendungs- und aufbringungsgruppen (1. und 2. Ebene)	RA 2025	VA 2025	RA - VA
211	Erträge aus der operativen Verwaltungstätigkeit	400,00	500,00	-100,00
2111	Erträge aus eigenen Abgaben			
2112	Erträge aus Ertragsanteilen			
2113	Erträge aus Gebühren			
2114	Erträge aus Leistungen		500,00	-500,00
2115	Erträge aus Besitz und wirtschaftlicher Tätigkeit			
2116	Erträge aus Veräußerung und sonstige Erträge	400,00		400,00
2117	Nicht finanzierungswirksame operative Erträge			
212	Erträge aus Transfers	13 877,64	0,00	13 877,64
2121	Transferertrag von Trägern des öffentlichen Rechts	13 877,64		13 877,64
2122	Transferertrag von Beteiligungen			
2123	Transferertrag von Unternehmen (mit Finanzunternehmen)			
2124	Transferertrag von Haushalten und Organisationen ohne Erwerbscharakter			
2125	Transferertrag vom Ausland			
2126	Investitions- und Tilgungszuschüsse zwischen Unternehmungen und Betrieben der Gebietskörperschaft und der Gebietskörperschaft			
2127	Nicht finanzierungswirksamer Transferertrag			
213	Finanzerträge	0,00	0,00	0,00
2131	Erträge aus Zinsen			
2132	Erträge aus Zinsen aus derivativen Finanzinstrumenten mit und ohne Grundgeschäft			
2133	Erträge aus Gewinnentnahmen von marktbestimmten Betrieben			
2134	Sonstige Finanzerträge			
2135	Erträge aus Dividenden/Gewinnausschüttungen			
2136	Sonstige nicht finanzierungswirksame Finanzerträge			
21	Summe Erträge	14 277,64	500,00	13 777,64
221	Personalaufwand	0,00	0,00	0,00
2211	Personalaufwand (Bezüge, Nebengebühren, Mehrleistungen)			
2212	Gesetzlicher und freiwilliger Sozialaufwand			
2213	Sonstiger Personalaufwand			
2214	Nicht finanzierungswirksamer Personalaufwand			
222	Sachaufwand	5 885,74	8 500,00	-2 614,26
2221	Gebrauchs- und Verbrauchsgüter, Handelswaren	1 811,65	3 500,00	-1 688,35
2222	Verwaltungs- und Betriebsaufwand			
2223	Leasing- und Mietaufwand			
2224	Instandhaltung			
2225	Sonstiger Sachaufwand	4 074,09	5 000,00	-925,91
2226	Nicht finanzierungswirksamer Sachaufwand			

Gesundheit (Gruppe 5)

MVAG	Mittelverwendungs- und aufbringungsgruppen (1. und 2. Ebene)	RA 2025	VA 2025	RA - VA
223	Transferaufwand	1 226 503,74	1 217 100,00	9 403,74
2231	Transferaufwand an Träger des öffentlichen Rechts	1 226 053,74	1 216 200,00	9 853,74
2232	Transferaufwand an Beteiligungen			
2233	Transferaufwand an Unternehmen (mit Finanzunternehmen)			
2234	Transferaufwand an Haushalte und Organisationen ohne Erwerbscharakter	450,00	900,00	-450,00
2235	Transferaufwand an das Ausland			
2236	Investitions- und Tilgungszuschüsse zwischen Unternehmungen und Betrieben der Gebietskörperschaft und der Gebietskörperschaft			
2237	Nicht finanzierungswirksamer Transferaufwand			
224	Finanzaufwand	0,00	0,00	0,00
2241	Aufwendungen für Zinsen			
2242	Zinsen und sonstige Aufwendungen aus derivativen Finanzinstrumenten mit und ohne Grundgeschäft			
2243	Gewinnentnahmen von Unternehmungen und marktbestimmten Betrieben der Gebietskörperschaft (innerhalb der Gebietskörperschaft)			
2244	Sonstiger Finanzaufwand			
2245	Nicht finanzierungswirksamer Finanzaufwand			
22	Summe Aufwendungen	1 232 389,48	1 225 600,00	6 789,48
SA0	Saldo (0) Nettoergebnis (21 - 22)	-1 218 111,84	-1 225 100,00	6 988,16
230	Entnahmen von Haushaltsrücklagen	0,00	0,00	0,00
2301	Entnahmen von Haushaltsrücklagen			
240	Zuweisungen an Haushaltsrücklagen	0,00	0,00	0,00
2401	Zuweisungen an Haushaltsrücklagen			
SA01	Saldo (01) Haushaltsrücklagen (230 - 240)	0,00	0,00	0,00
SA00	Saldo (00) Nettoergebnis nach Haushaltsrücklagen (Saldo 0 + Saldo 01)	-1 218 111,84	-1 225 100,00	6 988,16

Straßen- und Wasserbau, Verkehr (Gruppe 6)

MVAG	Mittelverwendungs- und aufbringungsgruppen (1. und 2. Ebene)	RA 2025	VA 2025	RA - VA
211	Erträge aus der operativen Verwaltungstätigkeit	1 955,54	1 100,00	855,54
2111	Erträge aus eigenen Abgaben			
2112	Erträge aus Ertragsanteilen			
2113	Erträge aus Gebühren			
2114	Erträge aus Leistungen	1 955,54	1 100,00	855,54
2115	Erträge aus Besitz und wirtschaftlicher Tätigkeit			
2116	Erträge aus Veräußerung und sonstige Erträge			
2117	Nicht finanzierungswirksame operative Erträge			
212	Erträge aus Transfers	156 799,80	172 200,00	-15 400,20
2121	Transferertrag von Trägern des öffentlichen Rechts	141 929,77	155 700,00	-13 770,23
2122	Transferertrag von Beteiligungen			
2123	Transferertrag von Unternehmen (mit Finanzunternehmen)			
2124	Transferertrag von Haushalten und Organisationen ohne Erwerbscharakter	6 321,00	8 000,00	-1 679,00
2125	Transferertrag vom Ausland			
2126	Investitions- und Tilgungszuschüsse zwischen Unternehmungen und Betrieben der Gebietskörperschaft und der Gebietskörperschaft			
2127	Nicht finanzierungswirksamer Transferertrag	8 549,03	8 500,00	49,03
213	Finanzerträge	0,00	0,00	0,00
2131	Erträge aus Zinsen			
2132	Erträge aus Zinsen aus derivativen Finanzinstrumenten mit und ohne Grundgeschäft			
2133	Erträge aus Gewinnentnahmen von marktbestimmten Betrieben			
2134	Sonstige Finanzerträge			
2135	Erträge aus Dividenden/Gewinnausschüttungen			
2136	Sonstige nicht finanzierungswirksame Finanzerträge			
21	Summe Erträge	158 755,34	173 300,00	-14 544,66
221	Personalaufwand	0,00	0,00	0,00
2211	Personalaufwand (Bezüge, Nebengebühren, Mehrleistungen)			
2212	Gesetzlicher und freiwilliger Sozialaufwand			
2213	Sonstiger Personalaufwand			
2214	Nicht finanzierungswirksamer Personalaufwand			
222	Sachaufwand	330 316,55	299 000,00	31 316,55
2221	Gebrauchs- und Verbrauchsgüter, Handelswaren	1 579,75	1 500,00	79,75
2222	Verwaltungs- und Betriebsaufwand	11 973,50	3 000,00	8 973,50
2223	Leasing- und Mietaufwand	1 831,17	8 200,00	-6 368,83
2224	Instandhaltung	28 586,14	33 300,00	-4 713,86
2225	Sonstiger Sachaufwand	36 077,66	8 800,00	27 277,66
2226	Nicht finanzierungswirksamer Sachaufwand	250 268,33	244 200,00	6 068,33

Straßen- und Wasserbau, Verkehr (Gruppe 6)

MVAG	Mittelverwendungs- und aufbringungsgruppen (1. und 2. Ebene)	RA 2025	VA 2025	RA - VA
223	Transferaufwand	22 175,00	22 000,00	175,00
2231	Transferaufwand an Träger des öffentlichen Rechts	22 175,00	22 000,00	175,00
2232	Transferaufwand an Beteiligungen			
2233	Transferaufwand an Unternehmen (mit Finanzunternehmen)			
2234	Transferaufwand an Haushalte und Organisationen ohne Erwerbscharakter			
2235	Transferaufwand an das Ausland			
2236	Investitions- und Tilgungszuschüsse zwischen Unternehmungen und Betrieben der Gebietskörperschaft und der Gebietskörperschaft			
2237	Nicht finanzierungswirksamer Transferaufwand			
224	Finanzaufwand	2 605,13	3 700,00	-1 094,87
2241	Aufwendungen für Zinsen	2 605,13	3 700,00	-1 094,87
2242	Zinsen und sonstige Aufwendungen aus derivativen Finanzinstrumenten mit und ohne Grundgeschäft			
2243	Gewinnentnahmen von Unternehmungen und marktbestimmten Betrieben der Gebietskörperschaft (innerhalb der Gebietskörperschaft)			
2244	Sonstiger Finanzaufwand			
2245	Nicht finanzierungswirksamer Finanzaufwand			
22	Summe Aufwendungen	355 096,68	324 700,00	30 396,68
SA0	Saldo (0) Nettoergebnis (21 - 22)	-196 341,34	-151 400,00	-44 941,34
230	Entnahmen von Haushaltsrücklagen	0,00	0,00	0,00
2301	Entnahmen von Haushaltsrücklagen			
240	Zuweisungen an Haushaltsrücklagen	0,00	0,00	0,00
2401	Zuweisungen an Haushaltsrücklagen			
SA01	Saldo (01) Haushaltsrücklagen (230 - 240)	0,00	0,00	0,00
SA00	Saldo (00) Nettoergebnis nach Haushaltsrücklagen (Saldo 0 + Saldo 01)	-196 341,34	-151 400,00	-44 941,34

Wirtschaftsförderung (Gruppe 7)

MVAG	Mittelverwendungs- und aufbringungsgruppen (1. und 2. Ebene)	RA 2025	VA 2025	RA - VA
211	Erträge aus der operativen Verwaltungstätigkeit	24,90	200,00	-175,10
2111	Erträge aus eigenen Abgaben			
2112	Erträge aus Ertragsanteilen			
2113	Erträge aus Gebühren			
2114	Erträge aus Leistungen			
2115	Erträge aus Besitz und wirtschaftlicher Tätigkeit			
2116	Erträge aus Veräußerung und sonstige Erträge	24,90	200,00	-175,10
2117	Nicht finanzierungswirksame operative Erträge			
212	Erträge aus Transfers	2 385,62	2 200,00	185,62
2121	Transferertrag von Trägern des öffentlichen Rechts	1 750,00	1 700,00	50,00
2122	Transferertrag von Beteiligungen			
2123	Transferertrag von Unternehmen (mit Finanzunternehmen)			
2124	Transferertrag von Haushalten und Organisationen ohne Erwerbscharakter			
2125	Transferertrag vom Ausland			
2126	Investitions- und Tilgungszuschüsse zwischen Unternehmungen und Betrieben der Gebietskörperschaft und der Gebietskörperschaft			
2127	Nicht finanzierungswirksamer Transferertrag	635,62	500,00	135,62
213	Finanzerträge	0,00	0,00	0,00
2131	Erträge aus Zinsen			
2132	Erträge aus Zinsen aus derivativen Finanzinstrumenten mit und ohne Grundgeschäft			
2133	Erträge aus Gewinnentnahmen von marktbestimmten Betrieben			
2134	Sonstige Finanzerträge			
2135	Erträge aus Dividenden/Gewinnausschüttungen			
2136	Sonstige nicht finanzierungswirksame Finanzerträge			
21	Summe Erträge	2 410,52	2 400,00	10,52
221	Personalaufwand	0,00	0,00	0,00
2211	Personalaufwand (Bezüge, Nebengebühren, Mehrleistungen)			
2212	Gesetzlicher und freiwilliger Sozialaufwand			
2213	Sonstiger Personalaufwand			
2214	Nicht finanzierungswirksamer Personalaufwand			
222	Sachaufwand	32 782,23	37 500,00	-4 717,77
2221	Gebrauchs- und Verbrauchsgüter, Handelswaren	1 643,58	700,00	943,58
2222	Verwaltungs- und Betriebsaufwand			
2223	Leasing- und Mietaufwand			
2224	Instandhaltung		4 500,00	-4 500,00
2225	Sonstiger Sachaufwand	10 147,97	11 500,00	-1 352,03
2226	Nicht finanzierungswirksamer Sachaufwand	20 990,68	20 800,00	190,68

Wirtschaftsförderung (Gruppe 7)

MVAG	Mittelverwendungs- und aufbringungsgruppen (1. und 2. Ebene)	RA 2025	VA 2025	RA - VA
223	Transferaufwand	3 577,92	3 800,00	-222,08
2231	Transferaufwand an Träger des öffentlichen Rechts			
2232	Transferaufwand an Beteiligungen			
2233	Transferaufwand an Unternehmen (mit Finanzunternehmen)	3 577,92	3 800,00	-222,08
2234	Transferaufwand an Haushalte und Organisationen ohne Erwerbscharakter			
2235	Transferaufwand an das Ausland			
2236	Investitions- und Tilgungszuschüsse zwischen Unternehmungen und Betrieben der Gebietskörperschaft und der Gebietskörperschaft			
2237	Nicht finanzierungswirksamer Transferaufwand			
224	Finanzaufwand	0,00	0,00	0,00
2241	Aufwendungen für Zinsen			
2242	Zinsen und sonstige Aufwendungen aus derivativen Finanzinstrumenten mit und ohne Grundgeschäft			
2243	Gewinnentnahmen von Unternehmungen und marktbestimmten Betrieben der Gebietskörperschaft (innerhalb der Gebietskörperschaft)			
2244	Sonstiger Finanzaufwand			
2245	Nicht finanzierungswirksamer Finanzaufwand			
22	Summe Aufwendungen	36 360,15	41 300,00	-4 939,85
SA0	Saldo (0) Nettoergebnis (21 - 22)	-33 949,63	-38 900,00	4 950,37
230	Entnahmen von Haushaltsrücklagen	0,00	0,00	0,00
2301	Entnahmen von Haushaltsrücklagen			
240	Zuweisungen an Haushaltsrücklagen	0,00	0,00	0,00
2401	Zuweisungen an Haushaltsrücklagen			
SA01	Saldo (01) Haushaltsrücklagen (230 - 240)	0,00	0,00	0,00
SA00	Saldo (00) Nettoergebnis nach Haushaltsrücklagen (Saldo 0 + Saldo 01)	-33 949,63	-38 900,00	4 950,37

Dienstleistungen (Gruppe 8)

MVAG	Mittelverwendungs- und aufbringungsgruppen (1. und 2. Ebene)	RA 2025	VA 2025	RA - VA
211	Erträge aus der operativen Verwaltungstätigkeit	2 061 374,27	1 716 000,00	345 374,27
2111	Erträge aus eigenen Abgaben			
2112	Erträge aus Ertragsanteilen			
2113	Erträge aus Gebühren	1 311 662,20	1 302 800,00	8 862,20
2114	Erträge aus Leistungen	33 496,53	9 200,00	24 296,53
2115	Erträge aus Besitz und wirtschaftlicher Tätigkeit	323 791,46	283 300,00	40 491,46
2116	Erträge aus Veräußerung und sonstige Erträge	391 828,67	120 700,00	271 128,67
2117	Nicht finanzierungswirksame operative Erträge	595,41		595,41
212	Erträge aus Transfers	116 994,56	94 800,00	22 194,56
2121	Transferertrag von Trägern des öffentlichen Rechts	25 426,32	11 000,00	14 426,32
2122	Transferertrag von Beteiligungen			
2123	Transferertrag von Unternehmen (mit Finanzunternehmen)			
2124	Transferertrag von Haushalten und Organisationen ohne Erwerbscharakter			
2125	Transferertrag vom Ausland			
2126	Investitions- und Tilgungszuschüsse zwischen Unternehmungen und Betrieben der Gebietskörperschaft und der Gebietskörperschaft			
2127	Nicht finanzierungswirksamer Transferertrag	91 568,24	83 800,00	7 768,24
213	Finanzerträge	0,00	0,00	0,00
2131	Erträge aus Zinsen			
2132	Erträge aus Zinsen aus derivativen Finanzinstrumenten mit und ohne Grundgeschäft			
2133	Erträge aus Gewinnentnahmen von marktbestimmten Betrieben			
2134	Sonstige Finanzerträge			
2135	Erträge aus Dividenden/Gewinnausschüttungen			
2136	Sonstige nicht finanzierungswirksame Finanzerträge			
21	Summe Erträge	2 178 368,83	1 810 800,00	367 568,83
221	Personalaufwand	892 438,57	975 400,00	-82 961,43
2211	Personalaufwand (Bezüge, Nebengebühren, Mehrleistungen)	713 533,91	769 200,00	-55 666,09
2212	Gesetzlicher und freiwilliger Sozialaufwand	171 479,67	195 900,00	-24 420,33
2213	Sonstiger Personalaufwand			
2214	Nicht finanzierungswirksamer Personalaufwand	7 424,99	10 300,00	-2 875,01
222	Sachaufwand	1 746 925,74	1 523 400,00	223 525,74
2221	Gebrauchs- und Verbrauchsgüter, Handelswaren	61 026,58	72 500,00	-11 473,42
2222	Verwaltungs- und Betriebsaufwand	180 712,71	202 400,00	-21 687,29
2223	Leasing- und Mietaufwand	71 641,24	72 000,00	-358,76
2224	Instandhaltung	219 920,75	249 700,00	-29 779,25
2225	Sonstiger Sachaufwand	621 104,41	358 700,00	262 404,41
2226	Nicht finanzierungswirksamer Sachaufwand	592 520,05	568 100,00	24 420,05

Dienstleistungen (Gruppe 8)

MVAG	Mittelverwendungs- und aufbringungsgruppen (1. und 2. Ebene)	RA 2025	VA 2025	RA - VA
223	Transferaufwand	113 204,99	112 400,00	804,99
2231	Transferaufwand an Träger des öffentlichen Rechts	3 165,70	3 000,00	165,70
2232	Transferaufwand an Beteiligungen			
2233	Transferaufwand an Unternehmen (mit Finanzunternehmen)	98 639,69	98 400,00	239,69
2234	Transferaufwand an Haushalte und Organisationen ohne Erwerbscharakter	11 399,60	11 000,00	399,60
2235	Transferaufwand an das Ausland			
2236	Investitions- und Tilgungszuschüsse zwischen Unternehmungen und Betrieben der Gebietskörperschaft und der Gebietskörperschaft			
2237	Nicht finanzierungswirksamer Transferaufwand			
224	Finanzaufwand	114 476,48	162 700,00	-48 223,52
2241	Aufwendungen für Zinsen	114 476,48	162 700,00	-48 223,52
2242	Zinsen und sonstige Aufwendungen aus derivativen Finanzinstrumenten mit und ohne Grundgeschäft			
2243	Gewinnentnahmen von Unternehmungen und marktbestimmten Betrieben der Gebietskörperschaft (innerhalb der Gebietskörperschaft)			
2244	Sonstiger Finanzaufwand			
2245	Nicht finanzierungswirksamer Finanzaufwand			
22	Summe Aufwendungen	2 867 045,78	2 773 900,00	93 145,78
SA0	Saldo (0) Nettoergebnis (21 - 22)	-688 676,95	-963 100,00	274 423,05
230	Entnahmen von Haushaltsrücklagen	159 800,00	160 500,00	-700,00
2301	Entnahmen von Haushaltsrücklagen	159 800,00	160 500,00	-700,00
240	Zuweisungen an Haushaltsrücklagen	0,00	0,00	0,00
2401	Zuweisungen an Haushaltsrücklagen			
SA01	Saldo (01) Haushaltsrücklagen (230 - 240)	159 800,00	160 500,00	-700,00
SA00	Saldo (00) Nettoergebnis nach Haushaltsrücklagen (Saldo 0 + Saldo 01)	-528 876,95	-802 600,00	273 723,05

Finanzwirtschaft (Gruppe 9)

MVAG	Mittelverwendungs- und aufbringungsgruppen (1. und 2. Ebene)	RA 2025	VA 2025	RA - VA
211	Erträge aus der operativen Verwaltungstätigkeit	5 817 058,58	5 630 100,00	186 958,58
2111	Erträge aus eigenen Abgaben	2 203 065,18	2 148 600,00	54 465,18
2112	Erträge aus Ertragsanteilen	3 480 397,44	3 466 000,00	14 397,44
2113	Erträge aus Gebühren			
2114	Erträge aus Leistungen	15 674,05	15 500,00	174,05
2115	Erträge aus Besitz und wirtschaftlicher Tätigkeit			
2116	Erträge aus Veräußerung und sonstige Erträge	117 921,91		117 921,91
2117	Nicht finanzierungswirksame operative Erträge			
212	Erträge aus Transfers	150 809,49	155 100,00	-4 290,51
2121	Transferertrag von Trägern des öffentlichen Rechts	150 809,49	155 100,00	-4 290,51
2122	Transferertrag von Beteiligungen			
2123	Transferertrag von Unternehmen (mit Finanzunternehmen)			
2124	Transferertrag von Haushalten und Organisationen ohne Erwerbscharakter			
2125	Transferertrag vom Ausland			
2126	Investitions- und Tilgungszuschüsse zwischen Unternehmungen und Betrieben der Gebietskörperschaft und der Gebietskörperschaft			
2127	Nicht finanzierungswirksamer Transferertrag			
213	Finanzerträge	7 409,77	500,00	6 909,77
2131	Erträge aus Zinsen	7 409,77	500,00	6 909,77
2132	Erträge aus Zinsen aus derivativen Finanzinstrumenten mit und ohne Grundgeschäft			
2133	Erträge aus Gewinnentnahmen von marktbestimmten Betrieben			
2134	Sonstige Finanzerträge			
2135	Erträge aus Dividenden/Gewinnausschüttungen			
2136	Sonstige nicht finanzierungswirksame Finanzerträge			
21	Summe Erträge	5 975 277,84	5 785 700,00	189 577,84
221	Personalaufwand	167 306,19	161 700,00	5 606,19
2211	Personalaufwand (Bezüge, Nebengebühren, Mehrleistungen)	133 657,84	128 900,00	4 757,84
2212	Gesetzlicher und freiwilliger Sozialaufwand	32 689,83	31 800,00	889,83
2213	Sonstiger Personalaufwand			
2214	Nicht finanzierungswirksamer Personalaufwand	958,52	1 000,00	-41,48
222	Sachaufwand	83 235,99	11 500,00	71 735,99
2221	Gebrauchs- und Verbrauchsgüter, Handelswaren	463,20	1 700,00	-1 236,80
2222	Verwaltungs- und Betriebsaufwand			
2223	Leasing- und Mietaufwand			
2224	Instandhaltung			
2225	Sonstiger Sachaufwand	82 772,79	9 800,00	72 972,79
2226	Nicht finanzierungswirksamer Sachaufwand			

Finanzwirtschaft (Gruppe 9)

MVAG	Mittelverwendungs- und aufbringungsgruppen (1. und 2. Ebene)	RA 2025	VA 2025	RA - VA
223	Transferaufwand	0,00	0,00	0,00
2231	Transferaufwand an Träger des öffentlichen Rechts			
2232	Transferaufwand an Beteiligungen			
2233	Transferaufwand an Unternehmen (mit Finanzunternehmen)			
2234	Transferaufwand an Haushalte und Organisationen ohne Erwerbscharakter			
2235	Transferaufwand an das Ausland			
2236	Investitions- und Tilgungszuschüsse zwischen Unternehmungen und Betrieben der Gebietskörperschaft und der Gebietskörperschaft			
2237	Nicht finanzierungswirksamer Transferaufwand			
224	Finanzaufwand	5 737,10	4 600,00	1 137,10
2241	Aufwendungen für Zinsen	131,06		131,06
2242	Zinsen und sonstige Aufwendungen aus derivativen Finanzinstrumenten mit und ohne Grundgeschäft			
2243	Gewinnentnahmen von Unternehmungen und marktbestimmten Betrieben der Gebietskörperschaft (innerhalb der Gebietskörperschaft)			
2244	Sonstiger Finanzaufwand	5 606,04	4 600,00	1 006,04
2245	Nicht finanzierungswirksamer Finanzaufwand			
22	Summe Aufwendungen	256 279,28	177 800,00	78 479,28
SA0	Saldo (0) Nettoergebnis (21 - 22)	5 718 998,56	5 607 900,00	111 098,56
230	Entnahmen von Haushaltsrücklagen	0,00	275 100,00	-275 100,00
2301	Entnahmen von Haushaltsrücklagen		275 100,00	-275 100,00
240	Zuweisungen an Haushaltsrücklagen	69 536,59	13 300,00	56 236,59
2401	Zuweisungen an Haushaltsrücklagen	69 536,59	13 300,00	56 236,59
SA01	Saldo (01) Haushaltsrücklagen (230 - 240)	-69 536,59	261 800,00	-331 336,59
SA00	Saldo (00) Nettoergebnis nach Haushaltsrücklagen (Saldo 0 + Saldo 01)	5 649 461,97	5 869 700,00	-220 238,03

Finanzierungshaushalt Bereichsbudget 1. und 2. Ebene
(Anlage 1b)

Vertretungskörper und allgemeine Verwaltung (Gruppe 0)

MVAG	Mittelverwendungs- und aufbringungsgruppen (1. und 2. Ebene)	RA 2025	VA 2025	RA - VA
311	Einzahlungen aus operativer Verwaltungstätigkeit	16 297,11	9 800,00	6 497,11
3111	Einzahlungen aus eigenen Abgaben			
3112	Einzahlungen aus Ertragsanteilen			
3113	Einzahlungen aus Gebühren			
3114	Einzahlungen aus Leistungen	8 954,78	9 100,00	-145,22
3115	Einzahlungen aus Besitz und wirtschaftlicher Tätigkeit			
3116	Einzahlungen aus Veräußerung von geringwertigen Wirtschaftsgütern (GWG) und sonstige Einzahlungen	7 342,33	700,00	6 642,33
312	Einzahlungen aus Transfers	88 770,99	74 500,00	14 270,99
3121	Transferzahlungen von Trägern des öffentlichen Rechts	88 770,99	74 500,00	14 270,99
3122	Transferzahlungen von Beteiligten			
3123	Transferzahlungen von Unternehmen (inkl. Finanzunternehmen)			
3124	Transferzahlungen von Haushalten und Organisationen ohne Erwerbscharakter			
3125	Transferzahlungen vom Ausland			
3126	Investitions- und Tilgungszuschüsse zwischen Unternehmungen und Betrieben der Gebietskörperschaft und der Gebietskörperschaft			
313	Einzahlungen aus Finanzerträgen	0,00	0,00	0,00
3131	Einzahlungen aus Zinserträgen			
3132	Einzahlungen aus Zinsen aus derivativen Finanzinstrumenten mit und ohne Grundgeschäft			
3133	Einzahlungen aus Gewinnentnahmen von marktbestimmten Betrieben			
3134	Sonstige Einzahlungen aus Finanzerträgen			
3135	Einzahlungen aus Dividenden/Gewinnausschüttungen			
31	Summe Einzahlungen operative Gebarung	105 068,10	84 300,00	20 768,10
321	Auszahlungen aus Personalaufwand	608 322,44	607 000,00	1 322,44
3211	Auszahlungen für Personalaufwand (Bezüge, Nebengebühren, und Mehrleistungsvergütungen)	476 786,08	487 800,00	-11 013,92
3212	Auszahlungen für gesetzliche und freiwillige Sozialaufwendungen	130 636,89	118 700,00	11 936,89
3213	Auszahlungen aus sonstigem Personalaufwand	899,47	500,00	399,47
322	Auszahlungen aus Sachaufwand	509 324,16	544 000,00	-34 675,84
3221	Auszahlungen für Gebrauchs- und Verbrauchsgüter, Handelswaren	16 305,65	24 900,00	-8 594,35
3222	Auszahlungen für Verwaltungs- und Betriebsaufwand	79 405,79	78 400,00	1 005,79
3223	Auszahlungen für Leasing- und Mietaufwand	10 585,37	12 100,00	-1 514,63
3224	Auszahlungen für Instandhaltung	2 463,42	4 000,00	-1 536,58
3225	Sonstige Auszahlungen aus Sachaufwand	400 563,93	424 600,00	-24 036,07
3226	Auszahlungen aus der Inanspruchnahme von Haftungen			
323	Auszahlungen aus Transfers	152 896,84	164 900,00	-12 003,16
3231	Transferzahlungen an Träger des öffentlichen Rechts	55 776,18	52 700,00	3 076,18

Vertretungskörper und allgemeine Verwaltung (Gruppe 0)

MVAG	Mittelverwendungs- und aufbringungsgruppen (1. und 2. Ebene)	RA 2025	VA 2025	RA - VA
3232	Transferzahlungen an Beteiligungen			
3233	Transferzahlungen an Unternehmen (inkl. Finanzunternehmen)			
3234	Transferzahlungen an Haushalte und Organisationen ohne Erwerbscharakter	97 120,66	112 200,00	-15 079,34
3235	Transferzahlungen an das Ausland			
3236	Investitions- und Tilgungszuschüsse zwischen Unternehmungen und Betrieben der Gebietskörperschaft und der Gebietskörperschaft			
324	Auszahlungen aus Finanzaufwand	0,00	0,00	0,00
3241	Auszahlungen für Zinsen			
3242	Auszahlungen für Zinsen aus derivativen Finanzinstrumenten mit und ohne Grundgeschäft			
3243	Auszahlungen aus Gewinnentnahmen von marktbestimmten Betrieben			
3244	Sonstige Auszahlungen aus Finanzaufwendungen			
32	Summe Auszahlungen operative Gebarung	1 270 543,44	1 315 900,00	-45 356,56
SA1	Saldo (1) Geldfluss aus der operativen Gebarung (31 – 32)	-1 165 475,34	-1 231 600,00	66 124,66
331	Einzahlungen aus der Investitionstätigkeit	0,00	0,00	0,00
3311	Einzahlungen aus der Veräußerung von immateriellem Vermögen			
3312	Einzahlungen aus der Veräußerung von Grundstücken und Grundstückeinrichtungen			
3313	Einzahlungen aus der Veräußerung von Gebäuden und Bauten			
3314	Einzahlungen aus der Veräußerung von technischen Anlagen, Fahrzeugen und Maschinen			
3315	Einzahlungen aus der Veräußerung von Amts-, Betriebs- und Geschäftsausstattung			
3316	Einzahlungen aus der Veräußerung von Kulturgütern			
3317	Einzahlungen aus der Veräußerung von Beteiligungen			
3318	Einzahlungen aus der Veräußerung von kofinanzierten Schutzbauten			
332	Einzahlungen aus der Rückzahlung von Darlehen sowie gewährten Vorschüssen	3 100,00	500,00	2 600,00
3321	Einzahlungen aus Darlehen an Träger des öffentlichen Rechts			
3322	Einzahlungen aus Darlehen an Beteiligungen			
3323	Einzahlungen aus Darlehen an Unternehmen und Haushalte			
3325	Einzahlungen aus Vorschüssen und Anzahlungen	3 100,00	500,00	2 600,00
333	Einzahlungen aus Kapitaltransfers	9 428,43	0,00	9 428,43
3331	Kapitaltransferzahlungen von Trägern des öffentlichen Rechts	9 428,43		9 428,43
3332	Kapitaltransferzahlungen von Beteiligungen			
3333	Kapitaltransferzahlungen von Unternehmen			
3334	Kapitaltransferzahlungen von Haushalten und Organisationen ohne Erwerbscharakter			
3335	Kapitaltransferzahlungen vom Ausland			

Vertretungskörper und allgemeine Verwaltung (Gruppe 0)

MVAG	Mittelverwendungs- und aufbringungsgruppen (1. und 2. Ebene)	RA 2025	VA 2025	RA - VA
33	Summe Einzahlungen investive Gebarung	12 528,43	500,00	12 028,43
341	Auszahlungen aus der Investitionstätigkeit	67 428,02	94 000,00	-26 571,98
3411	Auszahlungen für den Erwerb von immateriellem Vermögen		5 000,00	-5 000,00
3412	Auszahlungen für den Erwerb von Grundstücken und Grundstückseinrichtungen			
3413	Auszahlungen für den Erwerb von Gebäuden und Bauten	63 515,80	77 000,00	-13 484,20
3414	Auszahlungen für den Erwerb von technischen Anlagen, Fahrzeugen und Maschinen			
3415	Auszahlungen für den Erwerb von Amts-, Betriebs- und Geschäftsausstattung	3 912,22	12 000,00	-8 087,78
3416	Auszahlungen für den Erwerb von Kulturgütern			
3417	Auszahlungen für den Erwerb von Beteiligungen			
3418	Auszahlungen für den Erwerb von kofinanzierten Schutzbauten			
342	Auszahlungen aus der Gewährung von Darlehen sowie gewährten Vorschüssen	0,00	7 000,00	-7 000,00
3421	Auszahlungen von Darlehen an Träger des öffentlichen Rechts			
3422	Auszahlungen von Darlehen an Beteiligungen			
3423	Auszahlungen von Darlehen an Unternehmen und Haushalte			
3425	Auszahlungen von Vorschüssen und Anzahlungen		7 000,00	-7 000,00
343	Auszahlungen aus Kapitaltransfers	0,00	0,00	0,00
3431	Kapitaltransferzahlungen an Träger des öffentlichen Rechts			
3432	Kapitaltransferzahlungen an Beteiligungen			
3433	Kapitaltransferzahlungen an Unternehmen (Finanzunternehmen)			
3434	Kapitaltransferzahlungen an Haushalte und Organisationen ohne Erwerbscharakter			
3435	Kapitaltransferzahlungen an das Ausland			
34	Summe Auszahlungen investive Gebarung	67 428,02	101 000,00	-33 571,98
SA2	Saldo (2) Geldfluss aus der investiven Gebarung (33 – 34)	-54 899,59	-100 500,00	45 600,41
SA3	Saldo (3) Nettofinanzierungssaldo (Saldo 1 + Saldo 2)	-1 220 374,93	-1 332 100,00	111 725,07
351	Einzahlungen aus der Aufnahme von Finanzschulden	0,00	0,00	0,00
3511	Einzahlungen aus empfangenen Darlehen von öffentlichen Körperschaften und Rechtsträgern			
3512	Einzahlungen aus empfangenen Darlehen von Beteiligungen			
3513	Einzahlungen aus empfangenen Darlehen von Unternehmen und privaten Haushalten			
3514	Einzahlungen aus Finanzschulden (Finanzunternehmen)			
3515	Einzahlungen aus Aufnahmen von Leasingverbindlichkeiten			
353	Einzahlungen infolge eines Kapitaltausches bei derivativen Finanzinstrumenten mit Grundgeschäft	0,00	0,00	0,00
3530	Einzahlungen infolge eines Kapitaltausches bei derivativen Finanzinstrumenten mit Grundgeschäft			

Vertretungskörper und allgemeine Verwaltung (Gruppe 0)

MVAG	Mittelverwendungs- und aufbringungsgruppen (1. und 2. Ebene)	RA 2025	VA 2025	RA - VA
355	Einzahlungen aus dem Abgang von Finanzinstrumenten	0,00	0,00	0,00
3550	Einzahlungen aus dem Abgang von Finanzinstrumenten			
35	Summe Einzahlungen aus der Finanzierungstätigkeit	0,00	0,00	0,00
361	Auszahlungen aus der Tilgung von Finanzschulden	0,00	0,00	0,00
3611	Auszahlungen aus empfangenen Darlehen von öffentlichen Körperschaften und Rechtsträgern			
3612	Auszahlungen aus empfangenen Darlehen von Beteiligungen			
3613	Auszahlungen aus empfangenen Darlehen von Unternehmen und privaten Haushalten			
3614	Auszahlungen aus Finanzschulden			
3615	Auszahlungen aus Rückzahlungen von Leasingverbindlichkeiten			
363	Auszahlungen infolge eines Kapitaltausches bei derivativen Finanzinstrumenten mit Grundgeschäft	0,00	0,00	0,00
3630	Auszahlungen infolge eines Kapitaltausches bei derivativen Finanzinstrumenten mit Grundgeschäft			
365	Auszahlungen für den Erwerb von Finanzinstrumenten	0,00	0,00	0,00
3650	Auszahlungen für den Erwerb von Finanzinstrumenten			
36	Summe Auszahlungen aus der Finanzierungstätigkeit	0,00	0,00	0,00
SA4	Saldo (4) Geldfluss aus der Finanzierungstätigkeit (35 – 36)	0,00	0,00	0,00
SA5	Saldo (5) Geldfluss aus der voranschlagswirksamen Gebarung (Saldo 3 + Saldo 4)	-1 220 374,93	-1 332 100,00	111 725,07

Öffentliche Ordnung und Sicherheit (Gruppe 1)

MVAG	Mittelverwendungs- und aufbringungsgruppen (1. und 2. Ebene)	RA 2025	VA 2025	RA - VA
311	Einzahlungen aus operativer Verwaltungstätigkeit	3 394,00	3 200,00	194,00
3111	Einzahlungen aus eigenen Abgaben			
3112	Einzahlungen aus Ertragsanteilen			
3113	Einzahlungen aus Gebühren			
3114	Einzahlungen aus Leistungen	3 078,00	3 000,00	78,00
3115	Einzahlungen aus Besitz und wirtschaftlicher Tätigkeit			
3116	Einzahlungen aus Veräußerung von geringwertigen Wirtschaftsgütern (GWG) und sonstige Einzahlungen	316,00	200,00	116,00
312	Einzahlungen aus Transfers	50 000,00	50 000,00	0,00
3121	Transferzahlungen von Trägern des öffentlichen Rechts	50 000,00	50 000,00	
3122	Transferzahlungen von Beteiligten			
3123	Transferzahlungen von Unternehmen (inkl. Finanzunternehmen)			
3124	Transferzahlungen von Haushalten und Organisationen ohne Erwerbscharakter			
3125	Transferzahlungen vom Ausland			
3126	Investitions- und Tilgungszuschüsse zwischen Unternehmungen und Betrieben der Gebietskörperschaft und der Gebietskörperschaft			
313	Einzahlungen aus Finanzerträgen	0,00	0,00	0,00
3131	Einzahlungen aus Zinserträgen			
3132	Einzahlungen aus Zinsen aus derivativen Finanzinstrumenten mit und ohne Grundgeschäft			
3133	Einzahlungen aus Gewinnentnahmen von marktbestimmten Betrieben			
3134	Sonstige Einzahlungen aus Finanzerträgen			
3135	Einzahlungen aus Dividenden/Gewinnausschüttungen			
31	Summe Einzahlungen operative Gebarung	53 394,00	53 200,00	194,00
321	Auszahlungen aus Personalaufwand	0,00	0,00	0,00
3211	Auszahlungen für Personalaufwand (Bezüge, Nebengebühren, und Mehrleistungsvergütungen)			
3212	Auszahlungen für gesetzliche und freiwillige Sozialaufwendungen			
3213	Auszahlungen aus sonstigem Personalaufwand			
322	Auszahlungen aus Sachaufwand	16 272,17	16 000,00	272,17
3221	Auszahlungen für Verbrauchs- und Verbrauchsgüter, Handelswaren	270,00	300,00	-30,00
3222	Auszahlungen für Verwaltungs- und Betriebsaufwand	4 200,00	4 800,00	-600,00
3223	Auszahlungen für Leasing- und Mietaufwand			
3224	Auszahlungen für Instandhaltung			
3225	Sonstige Auszahlungen aus Sachaufwand	11 802,17	10 900,00	902,17
3226	Auszahlungen aus der Inanspruchnahme von Haftungen			
323	Auszahlungen aus Transfers	40 607,30	39 900,00	707,30
3231	Transferzahlungen an Träger des öffentlichen Rechts	40 607,30	39 900,00	707,30

Öffentliche Ordnung und Sicherheit (Gruppe 1)

MVAG	Mittelverwendungs- und aufbringungsgruppen (1. und 2. Ebene)	RA 2025	VA 2025	RA - VA
3232	Transferzahlungen an Beteiligungen			
3233	Transferzahlungen an Unternehmen (inkl. Finanzunternehmen)			
3234	Transferzahlungen an Haushalte und Organisationen ohne Erwerbscharakter			
3235	Transferzahlungen an das Ausland			
3236	Investitions- und Tilgungszuschüsse zwischen Unternehmungen und Betrieben der Gebietskörperschaft und der Gebietskörperschaft			
324	Auszahlungen aus Finanzaufwand	0,00	0,00	0,00
3241	Auszahlungen für Zinsen			
3242	Auszahlungen für Zinsen aus derivativen Finanzinstrumenten mit und ohne Grundgeschäft			
3243	Auszahlungen aus Gewinnentnahmen von marktbestimmten Betrieben			
3244	Sonstige Auszahlungen aus Finanzaufwendungen			
32	Summe Auszahlungen operative Gebarung	56 879,47	55 900,00	979,47
SA1	Saldo (1) Geldfluss aus der operativen Gebarung (31 – 32)	-3 485,47	-2 700,00	-785,47
331	Einzahlungen aus der Investitionstätigkeit	0,00	0,00	0,00
3311	Einzahlungen aus der Veräußerung von immateriellem Vermögen			
3312	Einzahlungen aus der Veräußerung von Grundstücken und Grundstückeinrichtungen			
3313	Einzahlungen aus der Veräußerung von Gebäuden und Bauten			
3314	Einzahlungen aus der Veräußerung von technischen Anlagen, Fahrzeugen und Maschinen			
3315	Einzahlungen aus der Veräußerung von Amts-, Betriebs- und Geschäftsausstattung			
3316	Einzahlungen aus der Veräußerung von Kulturgütern			
3317	Einzahlungen aus der Veräußerung von Beteiligungen			
3318	Einzahlungen aus der Veräußerung von kofinanzierten Schutzbauten			
332	Einzahlungen aus der Rückzahlung von Darlehen sowie gewährten Vorschüssen	0,00	0,00	0,00
3321	Einzahlungen aus Darlehen an Träger des öffentlichen Rechts			
3322	Einzahlungen aus Darlehen an Beteiligungen			
3323	Einzahlungen aus Darlehen an Unternehmen und Haushalte			
3325	Einzahlungen aus Vorschüssen und Anzahlungen			
333	Einzahlungen aus Kapitaltransfers	0,00	0,00	0,00
3331	Kapitaltransferzahlungen von Trägern des öffentlichen Rechts			
3332	Kapitaltransferzahlungen von Beteiligungen			
3333	Kapitaltransferzahlungen von Unternehmen			
3334	Kapitaltransferzahlungen von Haushalten und Organisationen ohne Erwerbscharakter			
3335	Kapitaltransferzahlungen vom Ausland			

Öffentliche Ordnung und Sicherheit (Gruppe 1)

MVAG	Mittelverwendungs- und aufbringungsgruppen (1. und 2. Ebene)	RA 2025	VA 2025	RA - VA
33	Summe Einzahlungen investive Gebarung	0,00	0,00	0,00
341	Auszahlungen aus der Investitionstätigkeit	66 112,58	64 000,00	2 112,58
3411	Auszahlungen für den Erwerb von immateriellem Vermögen			
3412	Auszahlungen für den Erwerb von Grundstücken und Grundstückseinrichtungen			
3413	Auszahlungen für den Erwerb von Gebäuden und Bauten			
3414	Auszahlungen für den Erwerb von technischen Anlagen, Fahrzeugen und Maschinen	66 112,58	64 000,00	2 112,58
3415	Auszahlungen für den Erwerb von Amts-, Betriebs- und Geschäftsausstattung			
3416	Auszahlungen für den Erwerb von Kulturgütern			
3417	Auszahlungen für den Erwerb von Beteiligungen			
3418	Auszahlungen für den Erwerb von kofinanzierten Schutzbauten			
342	Auszahlungen aus der Gewährung von Darlehen sowie gewährten Vorschüssen	0,00	0,00	0,00
3421	Auszahlungen von Darlehen an Träger des öffentlichen Rechts			
3422	Auszahlungen von Darlehen an Beteiligungen			
3423	Auszahlungen von Darlehen an Unternehmen und Haushalte			
3425	Auszahlungen von Vorschüssen und Anzahlungen			
343	Auszahlungen aus Kapitaltransfers	0,00	0,00	0,00
3431	Kapitaltransferzahlungen an Träger des öffentlichen Rechts			
3432	Kapitaltransferzahlungen an Beteiligungen			
3433	Kapitaltransferzahlungen an Unternehmen (Finanzunternehmen)			
3434	Kapitaltransferzahlungen an Haushalte und Organisationen ohne Erwerbscharakter			
3435	Kapitaltransferzahlungen an das Ausland			
34	Summe Auszahlungen investive Gebarung	66 112,58	64 000,00	2 112,58
SA2	Saldo (2) Geldfluss aus der investiven Gebarung (33 – 34)	-66 112,58	-64 000,00	-2 112,58
SA3	Saldo (3) Nettofinanzierungssaldo (Saldo 1 + Saldo 2)	-69 598,05	-66 700,00	-2 898,05
351	Einzahlungen aus der Aufnahme von Finanzschulden	0,00	0,00	0,00
3511	Einzahlungen aus empfangenen Darlehen von öffentlichen Körperschaften und Rechtsträgern			
3512	Einzahlungen aus empfangenen Darlehen von Beteiligungen			
3513	Einzahlungen aus empfangenen Darlehen von Unternehmen und privaten Haushalten			
3514	Einzahlungen aus Finanzschulden (Finanzunternehmen)			
3515	Einzahlungen aus Aufnahmen von Leasingverbindlichkeiten			
353	Einzahlungen infolge eines Kapitaltausches bei derivativen Finanzinstrumenten mit Grundgeschäft	0,00	0,00	0,00
3530	Einzahlungen infolge eines Kapitaltausches bei derivativen Finanzinstrumenten mit Grundgeschäft			

Öffentliche Ordnung und Sicherheit (Gruppe 1)

MVAG	Mittelverwendungs- und aufbringungsgruppen (1. und 2. Ebene)	RA 2025	VA 2025	RA - VA
355	Einzahlungen aus dem Abgang von Finanzinstrumenten	0,00	0,00	0,00
3550	Einzahlungen aus dem Abgang von Finanzinstrumenten			
35	Summe Einzahlungen aus der Finanzierungstätigkeit	0,00	0,00	0,00
361	Auszahlungen aus der Tilgung von Finanzschulden	0,00	0,00	0,00
3611	Auszahlungen aus empfangenen Darlehen von öffentlichen Körperschaften und Rechtsträgern			
3612	Auszahlungen aus empfangenen Darlehen von Beteiligungen			
3613	Auszahlungen aus empfangenen Darlehen von Unternehmen und privaten Haushalten			
3614	Auszahlungen aus Finanzschulden			
3615	Auszahlungen aus Rückzahlungen von Leasingverbindlichkeiten			
363	Auszahlungen infolge eines Kapitaltausches bei derivativen Finanzinstrumenten mit Grundgeschäft	0,00	0,00	0,00
3630	Auszahlungen infolge eines Kapitaltausches bei derivativen Finanzinstrumenten mit Grundgeschäft			
365	Auszahlungen für den Erwerb von Finanzinstrumenten	0,00	0,00	0,00
3650	Auszahlungen für den Erwerb von Finanzinstrumenten			
36	Summe Auszahlungen aus der Finanzierungstätigkeit	0,00	0,00	0,00
SA4	Saldo (4) Geldfluss aus der Finanzierungstätigkeit (35 – 36)	0,00	0,00	0,00
SA5	Saldo (5) Geldfluss aus der voranschlagswirksamen Gebarung (Saldo 3 + Saldo 4)	-69 598,05	-66 700,00	-2 898,05

Unterricht, Erziehung, Sport und Wissenschaft (Gruppe 2)

MVAG	Mittelverwendungs- und aufbringungsgruppen (1. und 2. Ebene)	RA 2025	VA 2025	RA - VA
311	Einzahlungen aus operativer Verwaltungstätigkeit	120 528,24	117 600,00	2 928,24
3111	Einzahlungen aus eigenen Abgaben			
3112	Einzahlungen aus Ertragsanteilen			
3113	Einzahlungen aus Gebühren			
3114	Einzahlungen aus Leistungen	25 118,22	21 000,00	4 118,22
3115	Einzahlungen aus Besitz und wirtschaftlicher Tätigkeit	11 938,92	14 500,00	-2 561,08
3116	Einzahlungen aus Veräußerung von geringwertigen Wirtschaftsgütern (GWG) und sonstige Einzahlungen	83 471,10	82 100,00	1 371,10
312	Einzahlungen aus Transfers	144 540,16	117 300,00	27 240,16
3121	Transferzahlungen von Trägern des öffentlichen Rechts	144 540,16	117 300,00	27 240,16
3122	Transferzahlungen von Beteiligten			
3123	Transferzahlungen von Unternehmen (inkl. Finanzunternehmen)			
3124	Transferzahlungen von Haushalten und Organisationen ohne Erwerbscharakter			
3125	Transferzahlungen vom Ausland			
3126	Investitions- und Tilgungszuschüsse zwischen Unternehmungen und Betrieben der Gebietskörperschaft und der Gebietskörperschaft			
313	Einzahlungen aus Finanzerträgen	0,00	0,00	0,00
3131	Einzahlungen aus Zinserträgen			
3132	Einzahlungen aus Zinsen aus derivativen Finanzinstrumenten mit und ohne Grundgeschäft			
3133	Einzahlungen aus Gewinnentnahmen von marktbestimmten Betrieben			
3134	Sonstige Einzahlungen aus Finanzerträgen			
3135	Einzahlungen aus Dividenden/Gewinnausschüttungen			
31	Summe Einzahlungen operative Gebarung	265 068,40	234 900,00	30 168,40
321	Auszahlungen aus Personalaufwand	628 285,75	565 400,00	62 885,75
3211	Auszahlungen für Personalaufwand (Bezüge, Nebengebühren, und Mehrleistungsvergütungen)	504 591,51	452 000,00	52 591,51
3212	Auszahlungen für gesetzliche und freiwillige Sozialaufwendungen	123 694,24	113 400,00	10 294,24
3213	Auszahlungen aus sonstigem Personalaufwand			
322	Auszahlungen aus Sachaufwand	269 220,99	284 100,00	-14 879,01
3221	Auszahlungen für Gebrauchs- und Verbrauchsgüter, Handelswaren	51 807,72	68 100,00	-16 292,28
3222	Auszahlungen für Verwaltungs- und Betriebsaufwand	76 439,35	86 000,00	-9 560,65
3223	Auszahlungen für Leasing- und Mietaufwand	4 662,78	4 000,00	662,78
3224	Auszahlungen für Instandhaltung	42 976,60	11 800,00	31 176,60
3225	Sonstige Auszahlungen aus Sachaufwand	93 334,54	114 200,00	-20 865,46
3226	Auszahlungen aus der Inanspruchnahme von Haftungen			
323	Auszahlungen aus Transfers	496 132,31	539 600,00	-43 467,69
3231	Transferzahlungen an Träger des öffentlichen Rechts	459 357,31	504 300,00	-44 942,69

Unterricht, Erziehung, Sport und Wissenschaft (Gruppe 2)

MVAG	Mittelverwendungs- und aufbringungsgruppen (1. und 2. Ebene)	RA 2025	VA 2025	RA - VA
3232	Transferzahlungen an Beteiligungen			
3233	Transferzahlungen an Unternehmen (inkl. Finanzunternehmen)			
3234	Transferzahlungen an Haushalte und Organisationen ohne Erwerbscharakter	36 775,00	35 300,00	1 475,00
3235	Transferzahlungen an das Ausland			
3236	Investitions- und Tilgungszuschüsse zwischen Unternehmungen und Betrieben der Gebietskörperschaft und der Gebietskörperschaft			
324	Auszahlungen aus Finanzaufwand	0,00	0,00	0,00
3241	Auszahlungen für Zinsen			
3242	Auszahlungen für Zinsen aus derivativen Finanzinstrumenten mit und ohne Grundgeschäft			
3243	Auszahlungen aus Gewinnentnahmen von marktbestimmten Betrieben			
3244	Sonstige Auszahlungen aus Finanzaufwendungen			
32	Summe Auszahlungen operative Gebarung	1 393 639,05	1 389 100,00	4 539,05
SA1	Saldo (1) Geldfluss aus der operativen Gebarung (31 – 32)	-1 128 570,65	-1 154 200,00	25 629,35
331	Einzahlungen aus der Investitionstätigkeit	0,00	0,00	0,00
3311	Einzahlungen aus der Veräußerung von immateriellem Vermögen			
3312	Einzahlungen aus der Veräußerung von Grundstücken und Grundstückeinrichtungen			
3313	Einzahlungen aus der Veräußerung von Gebäuden und Bauten			
3314	Einzahlungen aus der Veräußerung von technischen Anlagen, Fahrzeugen und Maschinen			
3315	Einzahlungen aus der Veräußerung von Amts-, Betriebs- und Geschäftsausstattung			
3316	Einzahlungen aus der Veräußerung von Kulturgütern			
3317	Einzahlungen aus der Veräußerung von Beteiligungen			
3318	Einzahlungen aus der Veräußerung von kofinanzierten Schutzbauten			
332	Einzahlungen aus der Rückzahlung von Darlehen sowie gewährten Vorschüssen	0,00	0,00	0,00
3321	Einzahlungen aus Darlehen an Träger des öffentlichen Rechts			
3322	Einzahlungen aus Darlehen an Beteiligungen			
3323	Einzahlungen aus Darlehen an Unternehmen und Haushalte			
3325	Einzahlungen aus Vorschüssen und Anzahlungen			
333	Einzahlungen aus Kapitaltransfers	24 103,00	21 000,00	3 103,00
3331	Kapitaltransferzahlungen von Trägern des öffentlichen Rechts	24 103,00	21 000,00	3 103,00
3332	Kapitaltransferzahlungen von Beteiligungen			
3333	Kapitaltransferzahlungen von Unternehmen			
3334	Kapitaltransferzahlungen von Haushalten und Organisationen ohne Erwerbscharakter			
3335	Kapitaltransferzahlungen vom Ausland			

Unterricht, Erziehung, Sport und Wissenschaft (Gruppe 2)

MVAG	Mittelverwendungs- und aufbringungsgruppen (1. und 2. Ebene)	RA 2025	VA 2025	RA - VA
33	Summe Einzahlungen investive Gebarung	24 103,00	21 000,00	3 103,00
341	Auszahlungen aus der Investitionstätigkeit	85 488,28	43 800,00	41 688,28
3411	Auszahlungen für den Erwerb von immateriellem Vermögen			
3412	Auszahlungen für den Erwerb von Grundstücken und Grundstückseinrichtungen	9 765,74	15 000,00	-5 234,26
3413	Auszahlungen für den Erwerb von Gebäuden und Bauten	25 576,02	20 000,00	5 576,02
3414	Auszahlungen für den Erwerb von technischen Anlagen, Fahrzeugen und Maschinen			
3415	Auszahlungen für den Erwerb von Amts-, Betriebs- und Geschäftsausstattung	50 146,52	8 800,00	41 346,52
3416	Auszahlungen für den Erwerb von Kulturgütern			
3417	Auszahlungen für den Erwerb von Beteiligungen			
3418	Auszahlungen für den Erwerb von kofinanzierten Schutzbauten			
342	Auszahlungen aus der Gewährung von Darlehen sowie gewährten Vorschüssen	0,00	0,00	0,00
3421	Auszahlungen von Darlehen an Träger des öffentlichen Rechts			
3422	Auszahlungen von Darlehen an Beteiligungen			
3423	Auszahlungen von Darlehen an Unternehmen und Haushalte			
3425	Auszahlungen von Vorschüssen und Anzahlungen			
343	Auszahlungen aus Kapitaltransfers	0,00	0,00	0,00
3431	Kapitaltransferzahlungen an Träger des öffentlichen Rechts			
3432	Kapitaltransferzahlungen an Beteiligungen			
3433	Kapitaltransferzahlungen an Unternehmen (Finanzunternehmen)			
3434	Kapitaltransferzahlungen an Haushalte und Organisationen ohne Erwerbscharakter			
3435	Kapitaltransferzahlungen an das Ausland			
34	Summe Auszahlungen investive Gebarung	85 488,28	43 800,00	41 688,28
SA2	Saldo (2) Geldfluss aus der investiven Gebarung (33 – 34)	-61 385,28	-22 800,00	-38 585,28
SA3	Saldo (3) Nettofinanzierungssaldo (Saldo 1 + Saldo 2)	-1 189 955,93	-1 177 000,00	-12 955,93
351	Einzahlungen aus der Aufnahme von Finanzschulden	0,00	0,00	0,00
3511	Einzahlungen aus empfangenen Darlehen von öffentlichen Körperschaften und Rechtsträgern			
3512	Einzahlungen aus empfangenen Darlehen von Beteiligungen			
3513	Einzahlungen aus empfangenen Darlehen von Unternehmen und privaten Haushalten			
3514	Einzahlungen aus Finanzschulden (Finanzunternehmen)			
3515	Einzahlungen aus Aufnahmen von Leasingverbindlichkeiten			
353	Einzahlungen infolge eines Kapitaltausches bei derivativen Finanzinstrumenten mit Grundgeschäft	0,00	0,00	0,00
3530	Einzahlungen infolge eines Kapitaltausches bei derivativen Finanzinstrumenten mit Grundgeschäft			

Unterricht, Erziehung, Sport und Wissenschaft (Gruppe 2)

MVAG	Mittelverwendungs- und aufbringungsgruppen (1. und 2. Ebene)	RA 2025	VA 2025	RA - VA
355	Einzahlungen aus dem Abgang von Finanzinstrumenten	0,00	0,00	0,00
3550	Einzahlungen aus dem Abgang von Finanzinstrumenten			
35	Summe Einzahlungen aus der Finanzierungstätigkeit	0,00	0,00	0,00
361	Auszahlungen aus der Tilgung von Finanzschulden	0,00	0,00	0,00
3611	Auszahlungen aus empfangenen Darlehen von öffentlichen Körperschaften und Rechtsträgern			
3612	Auszahlungen aus empfangenen Darlehen von Beteiligungen			
3613	Auszahlungen aus empfangenen Darlehen von Unternehmen und privaten Haushalten			
3614	Auszahlungen aus Finanzschulden			
3615	Auszahlungen aus Rückzahlungen von Leasingverbindlichkeiten			
363	Auszahlungen infolge eines Kapitaltausches bei derivativen Finanzinstrumenten mit Grundgeschäft	0,00	0,00	0,00
3630	Auszahlungen infolge eines Kapitaltausches bei derivativen Finanzinstrumenten mit Grundgeschäft			
365	Auszahlungen für den Erwerb von Finanzinstrumenten	0,00	0,00	0,00
3650	Auszahlungen für den Erwerb von Finanzinstrumenten			
36	Summe Auszahlungen aus der Finanzierungstätigkeit	0,00	0,00	0,00
SA4	Saldo (4) Geldfluss aus der Finanzierungstätigkeit (35 – 36)	0,00	0,00	0,00
SA5	Saldo (5) Geldfluss aus der voranschlagswirksamen Gebarung (Saldo 3 + Saldo 4)	-1 189 955,93	-1 177 000,00	-12 955,93

Kunst, Kultur und Kultus (Gruppe 3)

MVAG	Mittelverwendungs- und aufbringungsgruppen (1. und 2. Ebene)	RA 2025	VA 2025	RA - VA
311	Einzahlungen aus operativer Verwaltungstätigkeit	8 804,30	9 900,00	-1 095,70
3111	Einzahlungen aus eigenen Abgaben			
3112	Einzahlungen aus Ertragsanteilen			
3113	Einzahlungen aus Gebühren			
3114	Einzahlungen aus Leistungen	8 624,50	9 000,00	-375,50
3115	Einzahlungen aus Besitz und wirtschaftlicher Tätigkeit			
3116	Einzahlungen aus Veräußerung von geringwertigen Wirtschaftsgütern (GWG) und sonstige Einzahlungen	179,80	900,00	-720,20
312	Einzahlungen aus Transfers	0,00	0,00	0,00
3121	Transferzahlungen von Trägern des öffentlichen Rechts			
3122	Transferzahlungen von Beteiligten			
3123	Transferzahlungen von Unternehmen (inkl. Finanzunternehmen)			
3124	Transferzahlungen von Haushalten und Organisationen ohne Erwerbscharakter			
3125	Transferzahlungen vom Ausland			
3126	Investitions- und Tilgungszuschüsse zwischen Unternehmungen und Betrieben der Gebietskörperschaft und der Gebietskörperschaft			
313	Einzahlungen aus Finanzerträgen	0,00	0,00	0,00
3131	Einzahlungen aus Zinserträgen			
3132	Einzahlungen aus Zinsen aus derivativen Finanzinstrumenten mit und ohne Grundgeschäft			
3133	Einzahlungen aus Gewinnentnahmen von marktbestimmten Betrieben			
3134	Sonstige Einzahlungen aus Finanzerträgen			
3135	Einzahlungen aus Dividenden/Gewinnausschüttungen			
31	Summe Einzahlungen operative Gebarung	8 804,30	9 900,00	-1 095,70
321	Auszahlungen aus Personalaufwand	0,00	0,00	0,00
3211	Auszahlungen für Personalaufwand (Bezüge, Nebengebühren, und Mehrleistungsvergütungen)			
3212	Auszahlungen für gesetzliche und freiwillige Sozialaufwendungen			
3213	Auszahlungen aus sonstigem Personalaufwand			
322	Auszahlungen aus Sachaufwand	43 796,32	34 100,00	9 696,32
3221	Auszahlungen für Gebrauchs- und Verbrauchsgüter, Handelswaren	5 685,76	6 700,00	-1 014,24
3222	Auszahlungen für Verwaltungs- und Betriebsaufwand	478,31	500,00	-21,69
3223	Auszahlungen für Leasing- und Mietaufwand			
3224	Auszahlungen für Instandhaltung		500,00	-500,00
3225	Sonstige Auszahlungen aus Sachaufwand	37 632,25	26 400,00	11 232,25
3226	Auszahlungen aus der Inanspruchnahme von Haftungen			
323	Auszahlungen aus Transfers	127 375,00	142 300,00	-14 925,00
3231	Transferzahlungen an Träger des öffentlichen Rechts	125 875,00	139 600,00	-13 725,00

Kunst, Kultur und Kultus (Gruppe 3)

MVAG	Mittelverwendungs- und aufbringungsgruppen (1. und 2. Ebene)	RA 2025	VA 2025	RA - VA
3232	Transferzahlungen an Beteiligungen			
3233	Transferzahlungen an Unternehmen (inkl. Finanzunternehmen)			
3234	Transferzahlungen an Haushalte und Organisationen ohne Erwerbscharakter	1 500,00	2 700,00	-1 200,00
3235	Transferzahlungen an das Ausland			
3236	Investitions- und Tilgungszuschüsse zwischen Unternehmungen und Betrieben der Gebietskörperschaft und der Gebietskörperschaft			
324	Auszahlungen aus Finanzaufwand	85,49	0,00	85,49
3241	Auszahlungen für Zinsen			
3242	Auszahlungen für Zinsen aus derivativen Finanzinstrumenten mit und ohne Grundgeschäft			
3243	Auszahlungen aus Gewinnentnahmen von marktbestimmten Betrieben			
3244	Sonstige Auszahlungen aus Finanzaufwendungen	85,49		85,49
32	Summe Auszahlungen operative Gebarung	171 256,81	176 400,00	-5 143,19
SA1	Saldo (1) Geldfluss aus der operativen Gebarung (31 – 32)	-162 452,51	-166 500,00	4 047,49
331	Einzahlungen aus der Investitionstätigkeit	0,00	0,00	0,00
3311	Einzahlungen aus der Veräußerung von immateriellem Vermögen			
3312	Einzahlungen aus der Veräußerung von Grundstücken und Grundstückeinrichtungen			
3313	Einzahlungen aus der Veräußerung von Gebäuden und Bauten			
3314	Einzahlungen aus der Veräußerung von technischen Anlagen, Fahrzeugen und Maschinen			
3315	Einzahlungen aus der Veräußerung von Amts-, Betriebs- und Geschäftsausstattung			
3316	Einzahlungen aus der Veräußerung von Kulturgütern			
3317	Einzahlungen aus der Veräußerung von Beteiligungen			
3318	Einzahlungen aus der Veräußerung von kofinanzierten Schutzbauten			
332	Einzahlungen aus der Rückzahlung von Darlehen sowie gewährten Vorschüssen	0,00	0,00	0,00
3321	Einzahlungen aus Darlehen an Träger des öffentlichen Rechts			
3322	Einzahlungen aus Darlehen an Beteiligungen			
3323	Einzahlungen aus Darlehen an Unternehmen und Haushalte			
3325	Einzahlungen aus Vorschüssen und Anzahlungen			
333	Einzahlungen aus Kapitaltransfers	0,00	0,00	0,00
3331	Kapitaltransferzahlungen von Trägern des öffentlichen Rechts			
3332	Kapitaltransferzahlungen von Beteiligungen			
3333	Kapitaltransferzahlungen von Unternehmen			
3334	Kapitaltransferzahlungen von Haushalten und Organisationen ohne Erwerbscharakter			
3335	Kapitaltransferzahlungen vom Ausland			

Kunst, Kultur und Kultus (Gruppe 3)

MVAG	Mittelverwendungs- und aufbringungsgruppen (1. und 2. Ebene)	RA 2025	VA 2025	RA - VA
33	Summe Einzahlungen investive Gebarung	0,00	0,00	0,00
341	Auszahlungen aus der Investitionstätigkeit	0,00	0,00	0,00
3411	Auszahlungen für den Erwerb von immateriellem Vermögen			
3412	Auszahlungen für den Erwerb von Grundstücken und Grundstückseinrichtungen			
3413	Auszahlungen für den Erwerb von Gebäuden und Bauten			
3414	Auszahlungen für den Erwerb von technischen Anlagen, Fahrzeugen und Maschinen			
3415	Auszahlungen für den Erwerb von Amts-, Betriebs- und Geschäftsausstattung			
3416	Auszahlungen für den Erwerb von Kulturgütern			
3417	Auszahlungen für den Erwerb von Beteiligungen			
3418	Auszahlungen für den Erwerb von kofinanzierten Schutzbauten			
342	Auszahlungen aus der Gewährung von Darlehen sowie gewährten Vorschüssen	0,00	0,00	0,00
3421	Auszahlungen von Darlehen an Träger des öffentlichen Rechts			
3422	Auszahlungen von Darlehen an Beteiligungen			
3423	Auszahlungen von Darlehen an Unternehmen und Haushalte			
3425	Auszahlungen von Vorschüssen und Anzahlungen			
343	Auszahlungen aus Kapitaltransfers	0,00	0,00	0,00
3431	Kapitaltransferzahlungen an Träger des öffentlichen Rechts			
3432	Kapitaltransferzahlungen an Beteiligungen			
3433	Kapitaltransferzahlungen an Unternehmen (Finanzunternehmen)			
3434	Kapitaltransferzahlungen an Haushalte und Organisationen ohne Erwerbscharakter			
3435	Kapitaltransferzahlungen an das Ausland			
34	Summe Auszahlungen investive Gebarung	0,00	0,00	0,00
SA2	Saldo (2) Geldfluss aus der investiven Gebarung (33 – 34)	0,00	0,00	0,00
SA3	Saldo (3) Nettofinanzierungssaldo (Saldo 1 + Saldo 2)	-162 452,51	-166 500,00	4 047,49
351	Einzahlungen aus der Aufnahme von Finanzschulden	0,00	0,00	0,00
3511	Einzahlungen aus empfangenen Darlehen von öffentlichen Körperschaften und Rechtsträgern			
3512	Einzahlungen aus empfangenen Darlehen von Beteiligungen			
3513	Einzahlungen aus empfangenen Darlehen von Unternehmen und privaten Haushalten			
3514	Einzahlungen aus Finanzschulden (Finanzunternehmen)			
3515	Einzahlungen aus Aufnahmen von Leasingverbindlichkeiten			
353	Einzahlungen infolge eines Kapitaltausches bei derivativen Finanzinstrumenten mit Grundgeschäft	0,00	0,00	0,00
3530	Einzahlungen infolge eines Kapitaltausches bei derivativen Finanzinstrumenten mit Grundgeschäft			

Kunst, Kultur und Kultus (Gruppe 3)

MVAG	Mittelverwendungs- und aufbringungsgruppen (1. und 2. Ebene)	RA 2025	VA 2025	RA - VA
355	Einzahlungen aus dem Abgang von Finanzinstrumenten	0,00	0,00	0,00
3550	Einzahlungen aus dem Abgang von Finanzinstrumenten			
35	Summe Einzahlungen aus der Finanzierungstätigkeit	0,00	0,00	0,00
361	Auszahlungen aus der Tilgung von Finanzschulden	0,00	0,00	0,00
3611	Auszahlungen aus empfangenen Darlehen von öffentlichen Körperschaften und Rechtsträgern			
3612	Auszahlungen aus empfangenen Darlehen von Beteiligungen			
3613	Auszahlungen aus empfangenen Darlehen von Unternehmen und privaten Haushalten			
3614	Auszahlungen aus Finanzschulden			
3615	Auszahlungen aus Rückzahlungen von Leasingverbindlichkeiten			
363	Auszahlungen infolge eines Kapitaltausches bei derivativen Finanzinstrumenten mit Grundgeschäft	0,00	0,00	0,00
3630	Auszahlungen infolge eines Kapitaltausches bei derivativen Finanzinstrumenten mit Grundgeschäft			
365	Auszahlungen für den Erwerb von Finanzinstrumenten	0,00	0,00	0,00
3650	Auszahlungen für den Erwerb von Finanzinstrumenten			
36	Summe Auszahlungen aus der Finanzierungstätigkeit	0,00	0,00	0,00
SA4	Saldo (4) Geldfluss aus der Finanzierungstätigkeit (35 – 36)	0,00	0,00	0,00
SA5	Saldo (5) Geldfluss aus der voranschlagswirksamen Gebarung (Saldo 3 + Saldo 4)	-162 452,51	-166 500,00	4 047,49

Soziale Wohlfahrt und Wohnbauförderung (Gruppe 4)

MVAG	Mittelverwendungs- und aufbringungsgruppen (1. und 2. Ebene)	RA 2025	VA 2025	RA - VA
311	Einzahlungen aus operativer Verwaltungstätigkeit	95 135,51	70 000,00	25 135,51
3111	Einzahlungen aus eigenen Abgaben			
3112	Einzahlungen aus Ertragsanteilen			
3113	Einzahlungen aus Gebühren			
3114	Einzahlungen aus Leistungen			
3115	Einzahlungen aus Besitz und wirtschaftlicher Tätigkeit			
3116	Einzahlungen aus Veräußerung von geringwertigen Wirtschaftsgütern (GWG) und sonstige Einzahlungen	95 135,51	70 000,00	25 135,51
312	Einzahlungen aus Transfers	136 311,04	15 500,00	120 811,04
3121	Transferzahlungen von Trägern des öffentlichen Rechts	136 311,04	15 500,00	120 811,04
3122	Transferzahlungen von Beteiligten			
3123	Transferzahlungen von Unternehmen (inkl. Finanzunternehmen)			
3124	Transferzahlungen von Haushalten und Organisationen ohne Erwerbscharakter			
3125	Transferzahlungen vom Ausland			
3126	Investitions- und Tilgungszuschüsse zwischen Unternehmungen und Betrieben der Gebietskörperschaft und der Gebietskörperschaft			
313	Einzahlungen aus Finanzerträgen	0,00	0,00	0,00
3131	Einzahlungen aus Zinserträgen			
3132	Einzahlungen aus Zinsen aus derivativen Finanzinstrumenten mit und ohne Grundgeschäft			
3133	Einzahlungen aus Gewinnentnahmen von marktbestimmten Betrieben			
3134	Sonstige Einzahlungen aus Finanzerträgen			
3135	Einzahlungen aus Dividenden/Gewinnausschüttungen			
31	Summe Einzahlungen operative Gebarung	231 446,55	85 500,00	145 946,55
321	Auszahlungen aus Personalaufwand	0,00	0,00	0,00
3211	Auszahlungen für Personalaufwand (Bezüge, Nebengebühren, und Mehrleistungsvergütungen)			
3212	Auszahlungen für gesetzliche und freiwillige Sozialaufwendungen			
3213	Auszahlungen aus sonstigem Personalaufwand			
322	Auszahlungen aus Sachaufwand	134 407,03	117 400,00	17 007,03
3221	Auszahlungen für Verbrauchs- und Verbrauchsgüter, Handelswaren	101 401,73	77 600,00	23 801,73
3222	Auszahlungen für Verwaltungs- und Betriebsaufwand	3 992,72	3 700,00	292,72
3223	Auszahlungen für Leasing- und Mietaufwand	14 549,01	16 500,00	-1 950,99
3224	Auszahlungen für Instandhaltung	588,82	2 500,00	-1 911,18
3225	Sonstige Auszahlungen aus Sachaufwand	13 874,75	17 100,00	-3 225,25
3226	Auszahlungen aus der Inanspruchnahme von Haftungen			
323	Auszahlungen aus Transfers	1 134 682,77	1 138 300,00	-3 617,23
3231	Transferzahlungen an Träger des öffentlichen Rechts	1 066 879,13	1 065 900,00	979,13

Soziale Wohlfahrt und Wohnbauförderung (Gruppe 4)

MVAG	Mittelverwendungs- und aufbringungsgruppen (1. und 2. Ebene)	RA 2025	VA 2025	RA - VA
3232	Transferzahlungen an Beteiligungen			
3233	Transferzahlungen an Unternehmen (inkl. Finanzunternehmen)			
3234	Transferzahlungen an Haushalte und Organisationen ohne Erwerbscharakter	67 803,64	72 400,00	-4 596,36
3235	Transferzahlungen an das Ausland			
3236	Investitions- und Tilgungszuschüsse zwischen Unternehmungen und Betrieben der Gebietskörperschaft und der Gebietskörperschaft			
324	Auszahlungen aus Finanzaufwand	0,00	0,00	0,00
3241	Auszahlungen für Zinsen			
3242	Auszahlungen für Zinsen aus derivativen Finanzinstrumenten mit und ohne Grundgeschäft			
3243	Auszahlungen aus Gewinnentnahmen von marktbestimmten Betrieben			
3244	Sonstige Auszahlungen aus Finanzaufwendungen			
32	Summe Auszahlungen operative Gebarung	1 269 089,80	1 255 700,00	13 389,80
SA1	Saldo (1) Geldfluss aus der operativen Gebarung (31 – 32)	-1 037 643,25	-1 170 200,00	132 556,75
331	Einzahlungen aus der Investitionstätigkeit	3 100,00	0,00	3 100,00
3311	Einzahlungen aus der Veräußerung von immateriellem Vermögen			
3312	Einzahlungen aus der Veräußerung von Grundstücken und Grundstückeinrichtungen			
3313	Einzahlungen aus der Veräußerung von Gebäuden und Bauten			
3314	Einzahlungen aus der Veräußerung von technischen Anlagen, Fahrzeugen und Maschinen	3 100,00		3 100,00
3315	Einzahlungen aus der Veräußerung von Amts-, Betriebs- und Geschäftsausstattung			
3316	Einzahlungen aus der Veräußerung von Kulturgütern			
3317	Einzahlungen aus der Veräußerung von Beteiligungen			
3318	Einzahlungen aus der Veräußerung von kofinanzierten Schutzbauten			
332	Einzahlungen aus der Rückzahlung von Darlehen sowie gewährten Vorschüssen	0,00	0,00	0,00
3321	Einzahlungen aus Darlehen an Träger des öffentlichen Rechts			
3322	Einzahlungen aus Darlehen an Beteiligungen			
3323	Einzahlungen aus Darlehen an Unternehmen und Haushalte			
3325	Einzahlungen aus Vorschüssen und Anzahlungen			
333	Einzahlungen aus Kapitaltransfers	2 000,00	35 000,00	-33 000,00
3331	Kapitaltransferzahlungen von Trägern des öffentlichen Rechts		35 000,00	-35 000,00
3332	Kapitaltransferzahlungen von Beteiligungen			
3333	Kapitaltransferzahlungen von Unternehmen			
3334	Kapitaltransferzahlungen von Haushalten und Organisationen ohne Erwerbscharakter	2 000,00		2 000,00
3335	Kapitaltransferzahlungen vom Ausland			

Soziale Wohlfahrt und Wohnbauförderung (Gruppe 4)

MVAG	Mittelverwendungs- und aufbringungsgruppen (1. und 2. Ebene)	RA 2025	VA 2025	RA - VA
33	Summe Einzahlungen investive Gebarung	5 100,00	35 000,00	-29 900,00
341	Auszahlungen aus der Investitionstätigkeit	44 294,90	41 000,00	3 294,90
3411	Auszahlungen für den Erwerb von immateriellem Vermögen			
3412	Auszahlungen für den Erwerb von Grundstücken und Grundstückseinrichtungen			
3413	Auszahlungen für den Erwerb von Gebäuden und Bauten			
3414	Auszahlungen für den Erwerb von technischen Anlagen, Fahrzeugen und Maschinen	43 414,90	40 000,00	3 414,90
3415	Auszahlungen für den Erwerb von Amts-, Betriebs- und Geschäftsausstattung	880,00	1 000,00	-120,00
3416	Auszahlungen für den Erwerb von Kulturgütern			
3417	Auszahlungen für den Erwerb von Beteiligungen			
3418	Auszahlungen für den Erwerb von kofinanzierten Schutzbauten			
342	Auszahlungen aus der Gewährung von Darlehen sowie gewährten Vorschüssen	0,00	0,00	0,00
3421	Auszahlungen von Darlehen an Träger des öffentlichen Rechts			
3422	Auszahlungen von Darlehen an Beteiligungen			
3423	Auszahlungen von Darlehen an Unternehmen und Haushalte			
3425	Auszahlungen von Vorschüssen und Anzahlungen			
343	Auszahlungen aus Kapitaltransfers	0,00	0,00	0,00
3431	Kapitaltransferzahlungen an Träger des öffentlichen Rechts			
3432	Kapitaltransferzahlungen an Beteiligungen			
3433	Kapitaltransferzahlungen an Unternehmen (Finanzunternehmen)			
3434	Kapitaltransferzahlungen an Haushalte und Organisationen ohne Erwerbscharakter			
3435	Kapitaltransferzahlungen an das Ausland			
34	Summe Auszahlungen investive Gebarung	44 294,90	41 000,00	3 294,90
SA2	Saldo (2) Geldfluss aus der investiven Gebarung (33 – 34)	-39 194,90	-6 000,00	-33 194,90
SA3	Saldo (3) Nettofinanzierungssaldo (Saldo 1 + Saldo 2)	-1 076 838,15	-1 176 200,00	99 361,85
351	Einzahlungen aus der Aufnahme von Finanzschulden	0,00	0,00	0,00
3511	Einzahlungen aus empfangenen Darlehen von öffentlichen Körperschaften und Rechtsträgern			
3512	Einzahlungen aus empfangenen Darlehen von Beteiligungen			
3513	Einzahlungen aus empfangenen Darlehen von Unternehmen und privaten Haushalten			
3514	Einzahlungen aus Finanzschulden (Finanzunternehmen)			
3515	Einzahlungen aus Aufnahmen von Leasingverbindlichkeiten			
353	Einzahlungen infolge eines Kapitaltausches bei derivativen Finanzinstrumenten mit Grundgeschäft	0,00	0,00	0,00
3530	Einzahlungen infolge eines Kapitaltausches bei derivativen Finanzinstrumenten mit Grundgeschäft			

Soziale Wohlfahrt und Wohnbauförderung (Gruppe 4)

MVAG	Mittelverwendungs- und aufbringungsgruppen (1. und 2. Ebene)	RA 2025	VA 2025	RA - VA
355	Einzahlungen aus dem Abgang von Finanzinstrumenten	0,00	0,00	0,00
3550	Einzahlungen aus dem Abgang von Finanzinstrumenten			
35	Summe Einzahlungen aus der Finanzierungstätigkeit	0,00	0,00	0,00
361	Auszahlungen aus der Tilgung von Finanzschulden	0,00	0,00	0,00
3611	Auszahlungen aus empfangenen Darlehen von öffentlichen Körperschaften und Rechtsträgern			
3612	Auszahlungen aus empfangenen Darlehen von Beteiligungen			
3613	Auszahlungen aus empfangenen Darlehen von Unternehmen und privaten Haushalten			
3614	Auszahlungen aus Finanzschulden			
3615	Auszahlungen aus Rückzahlungen von Leasingverbindlichkeiten			
363	Auszahlungen infolge eines Kapitaltausches bei derivativen Finanzinstrumenten mit Grundgeschäft	0,00	0,00	0,00
3630	Auszahlungen infolge eines Kapitaltausches bei derivativen Finanzinstrumenten mit Grundgeschäft			
365	Auszahlungen für den Erwerb von Finanzinstrumenten	0,00	0,00	0,00
3650	Auszahlungen für den Erwerb von Finanzinstrumenten			
36	Summe Auszahlungen aus der Finanzierungstätigkeit	0,00	0,00	0,00
SA4	Saldo (4) Geldfluss aus der Finanzierungstätigkeit (35 – 36)	0,00	0,00	0,00
SA5	Saldo (5) Geldfluss aus der voranschlagswirksamen Gebarung (Saldo 3 + Saldo 4)	-1 076 838,15	-1 176 200,00	99 361,85

Gesundheit (Gruppe 5)

MVAG	Mittelverwendungs- und aufbringungsgruppen (1. und 2. Ebene)	RA 2025	VA 2025	RA - VA
311	Einzahlungen aus operativer Verwaltungstätigkeit	400,00	500,00	-100,00
3111	Einzahlungen aus eigenen Abgaben			
3112	Einzahlungen aus Ertragsanteilen			
3113	Einzahlungen aus Gebühren			
3114	Einzahlungen aus Leistungen		500,00	-500,00
3115	Einzahlungen aus Besitz und wirtschaftlicher Tätigkeit			
3116	Einzahlungen aus Veräußerung von geringwertigen Wirtschaftsgütern (GWG) und sonstige Einzahlungen	400,00		400,00
312	Einzahlungen aus Transfers	13 877,64	0,00	13 877,64
3121	Transferzahlungen von Trägern des öffentlichen Rechts	13 877,64		13 877,64
3122	Transferzahlungen von Beteiligten			
3123	Transferzahlungen von Unternehmen (inkl. Finanzunternehmen)			
3124	Transferzahlungen von Haushalten und Organisationen ohne Erwerbscharakter			
3125	Transferzahlungen vom Ausland			
3126	Investitions- und Tilgungszuschüsse zwischen Unternehmungen und Betrieben der Gebietskörperschaft und der Gebietskörperschaft			
313	Einzahlungen aus Finanzerträgen	0,00	0,00	0,00
3131	Einzahlungen aus Zinserträgen			
3132	Einzahlungen aus Zinsen aus derivativen Finanzinstrumenten mit und ohne Grundgeschäft			
3133	Einzahlungen aus Gewinnentnahmen von marktbestimmten Betrieben			
3134	Sonstige Einzahlungen aus Finanzerträgen			
3135	Einzahlungen aus Dividenden/Gewinnausschüttungen			
31	Summe Einzahlungen operative Gebarung	14 277,64	500,00	13 777,64
321	Auszahlungen aus Personalaufwand	0,00	0,00	0,00
3211	Auszahlungen für Personalaufwand (Bezüge, Nebengebühren, und Mehrleistungsvergütungen)			
3212	Auszahlungen für gesetzliche und freiwillige Sozialaufwendungen			
3213	Auszahlungen aus sonstigem Personalaufwand			
322	Auszahlungen aus Sachaufwand	5 936,64	8 500,00	-2 563,36
3221	Auszahlungen für Gebrauchs- und Verbrauchsgüter, Handelswaren	1 811,65	3 500,00	-1 688,35
3222	Auszahlungen für Verwaltungs- und Betriebsaufwand			
3223	Auszahlungen für Leasing- und Mietaufwand			
3224	Auszahlungen für Instandhaltung			
3225	Sonstige Auszahlungen aus Sachaufwand	4 124,99	5 000,00	-875,01
3226	Auszahlungen aus der Inanspruchnahme von Haftungen			
323	Auszahlungen aus Transfers	1 226 503,74	1 217 100,00	9 403,74
3231	Transferzahlungen an Träger des öffentlichen Rechts	1 226 053,74	1 216 200,00	9 853,74

Gesundheit (Gruppe 5)

MVAG	Mittelverwendungs- und aufbringungsgruppen (1. und 2. Ebene)	RA 2025	VA 2025	RA - VA
3232	Transferzahlungen an Beteiligungen			
3233	Transferzahlungen an Unternehmen (inkl. Finanzunternehmen)			
3234	Transferzahlungen an Haushalte und Organisationen ohne Erwerbscharakter	450,00	900,00	-450,00
3235	Transferzahlungen an das Ausland			
3236	Investitions- und Tilgungszuschüsse zwischen Unternehmungen und Betrieben der Gebietskörperschaft und der Gebietskörperschaft			
324	Auszahlungen aus Finanzaufwand	0,00	0,00	0,00
3241	Auszahlungen für Zinsen			
3242	Auszahlungen für Zinsen aus derivativen Finanzinstrumenten mit und ohne Grundgeschäft			
3243	Auszahlungen aus Gewinnentnahmen von marktbestimmten Betrieben			
3244	Sonstige Auszahlungen aus Finanzaufwendungen			
32	Summe Auszahlungen operative Gebarung	1 232 440,38	1 225 600,00	6 840,38
SA1	Saldo (1) Geldfluss aus der operativen Gebarung (31 – 32)	-1 218 162,74	-1 225 100,00	6 937,26
331	Einzahlungen aus der Investitionstätigkeit	0,00	0,00	0,00
3311	Einzahlungen aus der Veräußerung von immateriellem Vermögen			
3312	Einzahlungen aus der Veräußerung von Grundstücken und Grundstückeinrichtungen			
3313	Einzahlungen aus der Veräußerung von Gebäuden und Bauten			
3314	Einzahlungen aus der Veräußerung von technischen Anlagen, Fahrzeugen und Maschinen			
3315	Einzahlungen aus der Veräußerung von Amts-, Betriebs- und Geschäftsausstattung			
3316	Einzahlungen aus der Veräußerung von Kulturgütern			
3317	Einzahlungen aus der Veräußerung von Beteiligungen			
3318	Einzahlungen aus der Veräußerung von kofinanzierten Schutzbauten			
332	Einzahlungen aus der Rückzahlung von Darlehen sowie gewährten Vorschüssen	0,00	0,00	0,00
3321	Einzahlungen aus Darlehen an Träger des öffentlichen Rechts			
3322	Einzahlungen aus Darlehen an Beteiligungen			
3323	Einzahlungen aus Darlehen an Unternehmen und Haushalte			
3325	Einzahlungen aus Vorschüssen und Anzahlungen			
333	Einzahlungen aus Kapitaltransfers	0,00	0,00	0,00
3331	Kapitaltransferzahlungen von Trägern des öffentlichen Rechts			
3332	Kapitaltransferzahlungen von Beteiligungen			
3333	Kapitaltransferzahlungen von Unternehmen			
3334	Kapitaltransferzahlungen von Haushalten und Organisationen ohne Erwerbscharakter			
3335	Kapitaltransferzahlungen vom Ausland			

Gesundheit (Gruppe 5)

MVAG	Mittelverwendungs- und aufbringungsgruppen (1. und 2. Ebene)	RA 2025	VA 2025	RA - VA
33	Summe Einzahlungen investive Gebarung	0,00	0,00	0,00
341	Auszahlungen aus der Investitionstätigkeit	0,00	0,00	0,00
3411	Auszahlungen für den Erwerb von immateriellem Vermögen			
3412	Auszahlungen für den Erwerb von Grundstücken und Grundstückseinrichtungen			
3413	Auszahlungen für den Erwerb von Gebäuden und Bauten			
3414	Auszahlungen für den Erwerb von technischen Anlagen, Fahrzeugen und Maschinen			
3415	Auszahlungen für den Erwerb von Amts-, Betriebs- und Geschäftsausstattung			
3416	Auszahlungen für den Erwerb von Kulturgütern			
3417	Auszahlungen für den Erwerb von Beteiligungen			
3418	Auszahlungen für den Erwerb von kofinanzierten Schutzbauten			
342	Auszahlungen aus der Gewährung von Darlehen sowie gewährten Vorschüssen	0,00	0,00	0,00
3421	Auszahlungen von Darlehen an Träger des öffentlichen Rechts			
3422	Auszahlungen von Darlehen an Beteiligungen			
3423	Auszahlungen von Darlehen an Unternehmen und Haushalte			
3425	Auszahlungen von Vorschüssen und Anzahlungen			
343	Auszahlungen aus Kapitaltransfers	0,00	0,00	0,00
3431	Kapitaltransferzahlungen an Träger des öffentlichen Rechts			
3432	Kapitaltransferzahlungen an Beteiligungen			
3433	Kapitaltransferzahlungen an Unternehmen (Finanzunternehmen)			
3434	Kapitaltransferzahlungen an Haushalte und Organisationen ohne Erwerbscharakter			
3435	Kapitaltransferzahlungen an das Ausland			
34	Summe Auszahlungen investive Gebarung	0,00	0,00	0,00
SA2	Saldo (2) Geldfluss aus der investiven Gebarung (33 – 34)	0,00	0,00	0,00
SA3	Saldo (3) Nettofinanzierungssaldo (Saldo 1 + Saldo 2)	-1 218 162,74	-1 225 100,00	6 937,26
351	Einzahlungen aus der Aufnahme von Finanzschulden	0,00	0,00	0,00
3511	Einzahlungen aus empfangenen Darlehen von öffentlichen Körperschaften und Rechtsträgern			
3512	Einzahlungen aus empfangenen Darlehen von Beteiligungen			
3513	Einzahlungen aus empfangenen Darlehen von Unternehmen und privaten Haushalten			
3514	Einzahlungen aus Finanzschulden (Finanzunternehmen)			
3515	Einzahlungen aus Aufnahmen von Leasingverbindlichkeiten			
353	Einzahlungen infolge eines Kapitaltausches bei derivativen Finanzinstrumenten mit Grundgeschäft	0,00	0,00	0,00
3530	Einzahlungen infolge eines Kapitaltausches bei derivativen Finanzinstrumenten mit Grundgeschäft			

Gesundheit (Gruppe 5)

MVAG	Mittelverwendungs- und aufbringungsgruppen (1. und 2. Ebene)	RA 2025	VA 2025	RA - VA
355	Einzahlungen aus dem Abgang von Finanzinstrumenten	0,00	0,00	0,00
3550	Einzahlungen aus dem Abgang von Finanzinstrumenten			
35	Summe Einzahlungen aus der Finanzierungstätigkeit	0,00	0,00	0,00
361	Auszahlungen aus der Tilgung von Finanzschulden	0,00	0,00	0,00
3611	Auszahlungen aus empfangenen Darlehen von öffentlichen Körperschaften und Rechtsträgern			
3612	Auszahlungen aus empfangenen Darlehen von Beteiligungen			
3613	Auszahlungen aus empfangenen Darlehen von Unternehmen und privaten Haushalten			
3614	Auszahlungen aus Finanzschulden			
3615	Auszahlungen aus Rückzahlungen von Leasingverbindlichkeiten			
363	Auszahlungen infolge eines Kapitaltausches bei derivativen Finanzinstrumenten mit Grundgeschäft	0,00	0,00	0,00
3630	Auszahlungen infolge eines Kapitaltausches bei derivativen Finanzinstrumenten mit Grundgeschäft			
365	Auszahlungen für den Erwerb von Finanzinstrumenten	0,00	0,00	0,00
3650	Auszahlungen für den Erwerb von Finanzinstrumenten			
36	Summe Auszahlungen aus der Finanzierungstätigkeit	0,00	0,00	0,00
SA4	Saldo (4) Geldfluss aus der Finanzierungstätigkeit (35 – 36)	0,00	0,00	0,00
SA5	Saldo (5) Geldfluss aus der voranschlagswirksamen Gebarung (Saldo 3 + Saldo 4)	-1 218 162,74	-1 225 100,00	6 937,26

Straßen- und Wasserbau, Verkehr (Gruppe 6)

MVAG	Mittelverwendungs- und aufbringungsgruppen (1. und 2. Ebene)	RA 2025	VA 2025	RA - VA
311	Einzahlungen aus operativer Verwaltungstätigkeit	1 955,54	1 100,00	855,54
3111	Einzahlungen aus eigenen Abgaben			
3112	Einzahlungen aus Ertragsanteilen			
3113	Einzahlungen aus Gebühren			
3114	Einzahlungen aus Leistungen	1 955,54	1 100,00	855,54
3115	Einzahlungen aus Besitz und wirtschaftlicher Tätigkeit			
3116	Einzahlungen aus Veräußerung von geringwertigen Wirtschaftsgütern (GWG) und sonstige Einzahlungen			
312	Einzahlungen aus Transfers	149 235,77	163 700,00	-14 464,23
3121	Transferzahlungen von Trägern des öffentlichen Rechts	141 929,77	155 700,00	-13 770,23
3122	Transferzahlungen von Beteiligten			
3123	Transferzahlungen von Unternehmen (inkl. Finanzunternehmen)			
3124	Transferzahlungen von Haushalten und Organisationen ohne Erwerbscharakter	7 306,00	8 000,00	-694,00
3125	Transferzahlungen vom Ausland			
3126	Investitions- und Tilgungszuschüsse zwischen Unternehmungen und Betrieben der Gebietskörperschaft und der Gebietskörperschaft			
313	Einzahlungen aus Finanzerträgen	0,00	0,00	0,00
3131	Einzahlungen aus Zinserträgen			
3132	Einzahlungen aus Zinsen aus derivativen Finanzinstrumenten mit und ohne Grundgeschäft			
3133	Einzahlungen aus Gewinnentnahmen von marktbestimmten Betrieben			
3134	Sonstige Einzahlungen aus Finanzerträgen			
3135	Einzahlungen aus Dividenden/Gewinnausschüttungen			
31	Summe Einzahlungen operative Gebarung	151 191,31	164 800,00	-13 608,69
321	Auszahlungen aus Personalaufwand	0,00	0,00	0,00
3211	Auszahlungen für Personalaufwand (Bezüge, Nebengebühren, und Mehrleistungsvergütungen)			
3212	Auszahlungen für gesetzliche und freiwillige Sozialaufwendungen			
3213	Auszahlungen aus sonstigem Personalaufwand			
322	Auszahlungen aus Sachaufwand	43 955,19	46 200,00	-2 244,81
3221	Auszahlungen für Gebrauchs- und Verbrauchsgüter, Handelswaren	1 579,75	1 500,00	79,75
3222	Auszahlungen für Verwaltungs- und Betriebsaufwand	11 770,49	3 000,00	8 770,49
3223	Auszahlungen für Leasing- und Mietaufwand	1 831,17	8 200,00	-6 368,83
3224	Auszahlungen für Instandhaltung	28 586,14	33 300,00	-4 713,86
3225	Sonstige Auszahlungen aus Sachaufwand	187,64	200,00	-12,36
3226	Auszahlungen aus der Inanspruchnahme von Haftungen			
323	Auszahlungen aus Transfers	22 175,00	22 000,00	175,00
3231	Transferzahlungen an Träger des öffentlichen Rechts	22 175,00	22 000,00	175,00

Straßen- und Wasserbau, Verkehr (Gruppe 6)

MVAG	Mittelverwendungs- und aufbringungsgruppen (1. und 2. Ebene)	RA 2025	VA 2025	RA - VA
3232	Transferzahlungen an Beteiligungen			
3233	Transferzahlungen an Unternehmen (inkl. Finanzunternehmen)			
3234	Transferzahlungen an Haushalte und Organisationen ohne Erwerbscharakter			
3235	Transferzahlungen an das Ausland			
3236	Investitions- und Tilgungszuschüsse zwischen Unternehmungen und Betrieben der Gebietskörperschaft und der Gebietskörperschaft			
324	Auszahlungen aus Finanzaufwand	2 605,13	3 700,00	-1 094,87
3241	Auszahlungen für Zinsen	2 605,13	3 700,00	-1 094,87
3242	Auszahlungen für Zinsen aus derivativen Finanzinstrumenten mit und ohne Grundgeschäft			
3243	Auszahlungen aus Gewinnentnahmen von marktbestimmten Betrieben			
3244	Sonstige Auszahlungen aus Finanzaufwendungen			
32	Summe Auszahlungen operative Gebarung	68 735,32	71 900,00	-3 164,68
SA1	Saldo (1) Geldfluss aus der operativen Gebarung (31 – 32)	82 455,99	92 900,00	-10 444,01
331	Einzahlungen aus der Investitionstätigkeit	0,00	0,00	0,00
3311	Einzahlungen aus der Veräußerung von immateriellem Vermögen			
3312	Einzahlungen aus der Veräußerung von Grundstücken und Grundstückeinrichtungen			
3313	Einzahlungen aus der Veräußerung von Gebäuden und Bauten			
3314	Einzahlungen aus der Veräußerung von technischen Anlagen, Fahrzeugen und Maschinen			
3315	Einzahlungen aus der Veräußerung von Amts-, Betriebs- und Geschäftsausstattung			
3316	Einzahlungen aus der Veräußerung von Kulturgütern			
3317	Einzahlungen aus der Veräußerung von Beteiligungen			
3318	Einzahlungen aus der Veräußerung von kofinanzierten Schutzbauten			
332	Einzahlungen aus der Rückzahlung von Darlehen sowie gewährten Vorschüssen	0,00	0,00	0,00
3321	Einzahlungen aus Darlehen an Träger des öffentlichen Rechts			
3322	Einzahlungen aus Darlehen an Beteiligungen			
3323	Einzahlungen aus Darlehen an Unternehmen und Haushalte			
3325	Einzahlungen aus Vorschüssen und Anzahlungen			
333	Einzahlungen aus Kapitaltransfers	0,00	0,00	0,00
3331	Kapitaltransferzahlungen von Trägern des öffentlichen Rechts			
3332	Kapitaltransferzahlungen von Beteiligungen			
3333	Kapitaltransferzahlungen von Unternehmen			
3334	Kapitaltransferzahlungen von Haushalten und Organisationen ohne Erwerbscharakter			
3335	Kapitaltransferzahlungen vom Ausland			

Straßen- und Wasserbau, Verkehr (Gruppe 6)

MVAG	Mittelverwendungs- und aufbringungsgruppen (1. und 2. Ebene)	RA 2025	VA 2025	RA - VA
33	Summe Einzahlungen investive Gebarung	0,00	0,00	0,00
341	Auszahlungen aus der Investitionstätigkeit	160 199,68	144 000,00	16 199,68
3411	Auszahlungen für den Erwerb von immateriellem Vermögen			
3412	Auszahlungen für den Erwerb von Grundstücken und Grundstückseinrichtungen	160 199,68	142 500,00	17 699,68
3413	Auszahlungen für den Erwerb von Gebäuden und Bauten			
3414	Auszahlungen für den Erwerb von technischen Anlagen, Fahrzeugen und Maschinen			
3415	Auszahlungen für den Erwerb von Amts-, Betriebs- und Geschäftsausstattung		1 500,00	-1 500,00
3416	Auszahlungen für den Erwerb von Kulturgütern			
3417	Auszahlungen für den Erwerb von Beteiligungen			
3418	Auszahlungen für den Erwerb von kofinanzierten Schutzbauten			
342	Auszahlungen aus der Gewährung von Darlehen sowie gewährten Vorschüssen	0,00	0,00	0,00
3421	Auszahlungen von Darlehen an Träger des öffentlichen Rechts			
3422	Auszahlungen von Darlehen an Beteiligungen			
3423	Auszahlungen von Darlehen an Unternehmen und Haushalte			
3425	Auszahlungen von Vorschüssen und Anzahlungen			
343	Auszahlungen aus Kapitaltransfers	0,00	0,00	0,00
3431	Kapitaltransferzahlungen an Träger des öffentlichen Rechts			
3432	Kapitaltransferzahlungen an Beteiligungen			
3433	Kapitaltransferzahlungen an Unternehmen (Finanzunternehmen)			
3434	Kapitaltransferzahlungen an Haushalte und Organisationen ohne Erwerbscharakter			
3435	Kapitaltransferzahlungen an das Ausland			
34	Summe Auszahlungen investive Gebarung	160 199,68	144 000,00	16 199,68
SA2	Saldo (2) Geldfluss aus der investiven Gebarung (33 – 34)	-160 199,68	-144 000,00	-16 199,68
SA3	Saldo (3) Nettofinanzierungssaldo (Saldo 1 + Saldo 2)	-77 743,69	-51 100,00	-26 643,69
351	Einzahlungen aus der Aufnahme von Finanzschulden	0,00	0,00	0,00
3511	Einzahlungen aus empfangenen Darlehen von öffentlichen Körperschaften und Rechtsträgern			
3512	Einzahlungen aus empfangenen Darlehen von Beteiligungen			
3513	Einzahlungen aus empfangenen Darlehen von Unternehmen und privaten Haushalten			
3514	Einzahlungen aus Finanzschulden (Finanzunternehmen)			
3515	Einzahlungen aus Aufnahmen von Leasingverbindlichkeiten			
353	Einzahlungen infolge eines Kapitaltausches bei derivativen Finanzinstrumenten mit Grundgeschäft	0,00	0,00	0,00
3530	Einzahlungen infolge eines Kapitaltausches bei derivativen Finanzinstrumenten mit Grundgeschäft			

Straßen- und Wasserbau, Verkehr (Gruppe 6)

MVAG	Mittelverwendungs- und aufbringungsgruppen (1. und 2. Ebene)	RA 2025	VA 2025	RA - VA
355	Einzahlungen aus dem Abgang von Finanzinstrumenten	0,00	0,00	0,00
3550	Einzahlungen aus dem Abgang von Finanzinstrumenten			
35	Summe Einzahlungen aus der Finanzierungstätigkeit	0,00	0,00	0,00
361	Auszahlungen aus der Tilgung von Finanzschulden	36 972,39	35 700,00	1 272,39
3611	Auszahlungen aus empfangenen Darlehen von öffentlichen Körperschaften und Rechtsträgern			
3612	Auszahlungen aus empfangenen Darlehen von Beteiligungen			
3613	Auszahlungen aus empfangenen Darlehen von Unternehmen und privaten Haushalten			
3614	Auszahlungen aus Finanzschulden	36 972,39	35 700,00	1 272,39
3615	Auszahlungen aus Rückzahlungen von Leasingverbindlichkeiten			
363	Auszahlungen infolge eines Kapitaltausches bei derivativen Finanzinstrumenten mit Grundgeschäft	0,00	0,00	0,00
3630	Auszahlungen infolge eines Kapitaltausches bei derivativen Finanzinstrumenten mit Grundgeschäft			
365	Auszahlungen für den Erwerb von Finanzinstrumenten	0,00	0,00	0,00
3650	Auszahlungen für den Erwerb von Finanzinstrumenten			
36	Summe Auszahlungen aus der Finanzierungstätigkeit	36 972,39	35 700,00	1 272,39
SA4	Saldo (4) Geldfluss aus der Finanzierungstätigkeit (35 – 36)	-36 972,39	-35 700,00	-1 272,39
SA5	Saldo (5) Geldfluss aus der voranschlagswirksamen Gebarung (Saldo 3 + Saldo 4)	-114 716,08	-86 800,00	-27 916,08

Wirtschaftsförderung (Gruppe 7)

MVAG	Mittelverwendungs- und aufbringungsgruppen (1. und 2. Ebene)	RA 2025	VA 2025	RA - VA
311	Einzahlungen aus operativer Verwaltungstätigkeit	24,90	200,00	-175,10
3111	Einzahlungen aus eigenen Abgaben			
3112	Einzahlungen aus Ertragsanteilen			
3113	Einzahlungen aus Gebühren			
3114	Einzahlungen aus Leistungen			
3115	Einzahlungen aus Besitz und wirtschaftlicher Tätigkeit			
3116	Einzahlungen aus Veräußerung von geringwertigen Wirtschaftsgütern (GWG) und sonstige Einzahlungen	24,90	200,00	-175,10
312	Einzahlungen aus Transfers	1 750,00	1 700,00	50,00
3121	Transferzahlungen von Trägern des öffentlichen Rechts	1 750,00	1 700,00	50,00
3122	Transferzahlungen von Beteiligten			
3123	Transferzahlungen von Unternehmen (inkl. Finanzunternehmen)			
3124	Transferzahlungen von Haushalten und Organisationen ohne Erwerbscharakter			
3125	Transferzahlungen vom Ausland			
3126	Investitions- und Tilgungszuschüsse zwischen Unternehmungen und Betrieben der Gebietskörperschaft und der Gebietskörperschaft			
313	Einzahlungen aus Finanzerträgen	0,00	0,00	0,00
3131	Einzahlungen aus Zinserträgen			
3132	Einzahlungen aus Zinsen aus derivativen Finanzinstrumenten mit und ohne Grundgeschäft			
3133	Einzahlungen aus Gewinnentnahmen von marktbestimmten Betrieben			
3134	Sonstige Einzahlungen aus Finanzerträgen			
3135	Einzahlungen aus Dividenden/Gewinnausschüttungen			
31	Summe Einzahlungen operative Gebarung	1 774,90	1 900,00	-125,10
321	Auszahlungen aus Personalaufwand	0,00	0,00	0,00
3211	Auszahlungen für Personalaufwand (Bezüge, Nebengebühren, und Mehrleistungsvergütungen)			
3212	Auszahlungen für gesetzliche und freiwillige Sozialaufwendungen			
3213	Auszahlungen aus sonstigem Personalaufwand			
322	Auszahlungen aus Sachaufwand	11 791,55	16 700,00	-4 908,45
3221	Auszahlungen für Verbrauchs- und Verbrauchsgüter, Handelswaren	1 643,58	700,00	943,58
3222	Auszahlungen für Verwaltungs- und Betriebsaufwand			
3223	Auszahlungen für Leasing- und Mietaufwand			
3224	Auszahlungen für Instandhaltung		4 500,00	-4 500,00
3225	Sonstige Auszahlungen aus Sachaufwand	10 147,97	11 500,00	-1 352,03
3226	Auszahlungen aus der Inanspruchnahme von Haftungen			
323	Auszahlungen aus Transfers	3 577,92	3 800,00	-222,08
3231	Transferzahlungen an Träger des öffentlichen Rechts			

Wirtschaftsförderung (Gruppe 7)

MVAG	Mittelverwendungs- und aufbringungsgruppen (1. und 2. Ebene)	RA 2025	VA 2025	RA - VA
3232	Transferzahlungen an Beteiligungen			
3233	Transferzahlungen an Unternehmen (inkl. Finanzunternehmen)	3 577,92	3 800,00	-222,08
3234	Transferzahlungen an Haushalte und Organisationen ohne Erwerbscharakter			
3235	Transferzahlungen an das Ausland			
3236	Investitions- und Tilgungszuschüsse zwischen Unternehmungen und Betrieben der Gebietskörperschaft und der Gebietskörperschaft			
324	Auszahlungen aus Finanzaufwand	0,00	0,00	0,00
3241	Auszahlungen für Zinsen			
3242	Auszahlungen für Zinsen aus derivativen Finanzinstrumenten mit und ohne Grundgeschäft			
3243	Auszahlungen aus Gewinnentnahmen von marktbestimmten Betrieben			
3244	Sonstige Auszahlungen aus Finanzaufwendungen			
32	Summe Auszahlungen operative Gebarung	15 369,47	20 500,00	-5 130,53
SA1	Saldo (1) Geldfluss aus der operativen Gebarung (31 – 32)	-13 594,57	-18 600,00	5 005,43
331	Einzahlungen aus der Investitionstätigkeit	0,00	0,00	0,00
3311	Einzahlungen aus der Veräußerung von immateriellem Vermögen			
3312	Einzahlungen aus der Veräußerung von Grundstücken und Grundstückeinrichtungen			
3313	Einzahlungen aus der Veräußerung von Gebäuden und Bauten			
3314	Einzahlungen aus der Veräußerung von technischen Anlagen, Fahrzeugen und Maschinen			
3315	Einzahlungen aus der Veräußerung von Amts-, Betriebs- und Geschäftsausstattung			
3316	Einzahlungen aus der Veräußerung von Kulturgütern			
3317	Einzahlungen aus der Veräußerung von Beteiligungen			
3318	Einzahlungen aus der Veräußerung von kofinanzierten Schutzbauten			
332	Einzahlungen aus der Rückzahlung von Darlehen sowie gewährten Vorschüssen	0,00	0,00	0,00
3321	Einzahlungen aus Darlehen an Träger des öffentlichen Rechts			
3322	Einzahlungen aus Darlehen an Beteiligungen			
3323	Einzahlungen aus Darlehen an Unternehmen und Haushalte			
3325	Einzahlungen aus Vorschüssen und Anzahlungen			
333	Einzahlungen aus Kapitaltransfers	1 520,12	1 700,00	-179,88
3331	Kapitaltransferzahlungen von Trägern des öffentlichen Rechts	1 520,12	1 700,00	-179,88
3332	Kapitaltransferzahlungen von Beteiligungen			
3333	Kapitaltransferzahlungen von Unternehmen			
3334	Kapitaltransferzahlungen von Haushalten und Organisationen ohne Erwerbscharakter			
3335	Kapitaltransferzahlungen vom Ausland			

Wirtschaftsförderung (Gruppe 7)

MVAG	Mittelverwendungs- und aufbringungsgruppen (1. und 2. Ebene)	RA 2025	VA 2025	RA - VA
33	Summe Einzahlungen investive Gebarung	1 520,12	1 700,00	-179,88
341	Auszahlungen aus der Investitionstätigkeit	4 260,72	24 000,00	-19 739,28
3411	Auszahlungen für den Erwerb von immateriellem Vermögen			
3412	Auszahlungen für den Erwerb von Grundstücken und Grundstückseinrichtungen	4 260,72	24 000,00	-19 739,28
3413	Auszahlungen für den Erwerb von Gebäuden und Bauten			
3414	Auszahlungen für den Erwerb von technischen Anlagen, Fahrzeugen und Maschinen			
3415	Auszahlungen für den Erwerb von Amts-, Betriebs- und Geschäftsausstattung			
3416	Auszahlungen für den Erwerb von Kulturgütern			
3417	Auszahlungen für den Erwerb von Beteiligungen			
3418	Auszahlungen für den Erwerb von kofinanzierten Schutzbauten			
342	Auszahlungen aus der Gewährung von Darlehen sowie gewährten Vorschüssen	0,00	0,00	0,00
3421	Auszahlungen von Darlehen an Träger des öffentlichen Rechts			
3422	Auszahlungen von Darlehen an Beteiligungen			
3423	Auszahlungen von Darlehen an Unternehmen und Haushalte			
3425	Auszahlungen von Vorschüssen und Anzahlungen			
343	Auszahlungen aus Kapitaltransfers	0,00	0,00	0,00
3431	Kapitaltransferzahlungen an Träger des öffentlichen Rechts			
3432	Kapitaltransferzahlungen an Beteiligungen			
3433	Kapitaltransferzahlungen an Unternehmen (Finanzunternehmen)			
3434	Kapitaltransferzahlungen an Haushalte und Organisationen ohne Erwerbscharakter			
3435	Kapitaltransferzahlungen an das Ausland			
34	Summe Auszahlungen investive Gebarung	4 260,72	24 000,00	-19 739,28
SA2	Saldo (2) Geldfluss aus der investiven Gebarung (33 – 34)	-2 740,60	-22 300,00	19 559,40
SA3	Saldo (3) Nettofinanzierungssaldo (Saldo 1 + Saldo 2)	-16 335,17	-40 900,00	24 564,83
351	Einzahlungen aus der Aufnahme von Finanzschulden	0,00	0,00	0,00
3511	Einzahlungen aus empfangenen Darlehen von öffentlichen Körperschaften und Rechtsträgern			
3512	Einzahlungen aus empfangenen Darlehen von Beteiligungen			
3513	Einzahlungen aus empfangenen Darlehen von Unternehmen und privaten Haushalten			
3514	Einzahlungen aus Finanzschulden (Finanzunternehmen)			
3515	Einzahlungen aus Aufnahmen von Leasingverbindlichkeiten			
353	Einzahlungen infolge eines Kapitaltausches bei derivativen Finanzinstrumenten mit Grundgeschäft	0,00	0,00	0,00
3530	Einzahlungen infolge eines Kapitaltausches bei derivativen Finanzinstrumenten mit Grundgeschäft			

Wirtschaftsförderung (Gruppe 7)

MVAG	Mittelverwendungs- und aufbringungsgruppen (1. und 2. Ebene)	RA 2025	VA 2025	RA - VA
355	Einzahlungen aus dem Abgang von Finanzinstrumenten	0,00	0,00	0,00
3550	Einzahlungen aus dem Abgang von Finanzinstrumenten			
35	Summe Einzahlungen aus der Finanzierungstätigkeit	0,00	0,00	0,00
361	Auszahlungen aus der Tilgung von Finanzschulden	0,00	0,00	0,00
3611	Auszahlungen aus empfangenen Darlehen von öffentlichen Körperschaften und Rechtsträgern			
3612	Auszahlungen aus empfangenen Darlehen von Beteiligungen			
3613	Auszahlungen aus empfangenen Darlehen von Unternehmen und privaten Haushalten			
3614	Auszahlungen aus Finanzschulden			
3615	Auszahlungen aus Rückzahlungen von Leasingverbindlichkeiten			
363	Auszahlungen infolge eines Kapitaltausches bei derivativen Finanzinstrumenten mit Grundgeschäft	0,00	0,00	0,00
3630	Auszahlungen infolge eines Kapitaltausches bei derivativen Finanzinstrumenten mit Grundgeschäft			
365	Auszahlungen für den Erwerb von Finanzinstrumenten	0,00	0,00	0,00
3650	Auszahlungen für den Erwerb von Finanzinstrumenten			
36	Summe Auszahlungen aus der Finanzierungstätigkeit	0,00	0,00	0,00
SA4	Saldo (4) Geldfluss aus der Finanzierungstätigkeit (35 – 36)	0,00	0,00	0,00
SA5	Saldo (5) Geldfluss aus der voranschlagswirksamen Gebarung (Saldo 3 + Saldo 4)	-16 335,17	-40 900,00	24 564,83

Dienstleistungen (Gruppe 8)

MVAG	Mittelverwendungs- und aufbringungsgruppen (1. und 2. Ebene)	RA 2025	VA 2025	RA - VA
311	Einzahlungen aus operativer Verwaltungstätigkeit	1 652 383,13	1 618 300,00	34 083,13
3111	Einzahlungen aus eigenen Abgaben			
3112	Einzahlungen aus Ertragsanteilen			
3113	Einzahlungen aus Gebühren	1 306 209,16	1 302 800,00	3 409,16
3114	Einzahlungen aus Leistungen	33 496,53	9 200,00	24 296,53
3115	Einzahlungen aus Besitz und wirtschaftlicher Tätigkeit	304 583,83	283 300,00	21 283,83
3116	Einzahlungen aus Veräußerung von geringwertigen Wirtschaftsgütern (GWG) und sonstige Einzahlungen	8 093,61	23 000,00	-14 906,39
312	Einzahlungen aus Transfers	25 426,32	11 000,00	14 426,32
3121	Transferzahlungen von Trägern des öffentlichen Rechts	25 426,32	11 000,00	14 426,32
3122	Transferzahlungen von Beteiligten			
3123	Transferzahlungen von Unternehmen (inkl. Finanzunternehmen)			
3124	Transferzahlungen von Haushalten und Organisationen ohne Erwerbscharakter			
3125	Transferzahlungen vom Ausland			
3126	Investitions- und Tilgungszuschüsse zwischen Unternehmungen und Betrieben der Gebietskörperschaft und der Gebietskörperschaft			
313	Einzahlungen aus Finanzerträgen	0,00	0,00	0,00
3131	Einzahlungen aus Zinserträgen			
3132	Einzahlungen aus Zinsen aus derivativen Finanzinstrumenten mit und ohne Grundgeschäft			
3133	Einzahlungen aus Gewinnentnahmen von marktbestimmten Betrieben			
3134	Sonstige Einzahlungen aus Finanzerträgen			
3135	Einzahlungen aus Dividenden/Gewinnausschüttungen			
31	Summe Einzahlungen operative Gebarung	1 677 809,45	1 629 300,00	48 509,45
321	Auszahlungen aus Personalaufwand	885 013,58	965 100,00	-80 086,42
3211	Auszahlungen für Personalaufwand (Bezüge, Nebengebühren, und Mehrleistungsvergütungen)	713 533,91	769 200,00	-55 666,09
3212	Auszahlungen für gesetzliche und freiwillige Sozialaufwendungen	171 479,67	195 900,00	-24 420,33
3213	Auszahlungen aus sonstigem Personalaufwand			
322	Auszahlungen aus Sachaufwand	921 712,51	955 300,00	-33 587,49
3221	Auszahlungen für Gebrauchs- und Verbrauchsgüter, Handelswaren	62 349,46	72 500,00	-10 150,54
3222	Auszahlungen für Verwaltungs- und Betriebsaufwand	178 805,51	202 400,00	-23 594,49
3223	Auszahlungen für Leasing- und Mietaufwand	71 641,24	72 000,00	-358,76
3224	Auszahlungen für Instandhaltung	220 026,89	249 700,00	-29 673,11
3225	Sonstige Auszahlungen aus Sachaufwand	388 889,41	358 700,00	30 189,41
3226	Auszahlungen aus der Inanspruchnahme von Haftungen			
323	Auszahlungen aus Transfers	110 216,86	112 400,00	-2 183,14
3231	Transferzahlungen an Träger des öffentlichen Rechts	3 165,70	3 000,00	165,70

Dienstleistungen (Gruppe 8)

MVAG	Mittelverwendungs- und aufbringungsgruppen (1. und 2. Ebene)	RA 2025	VA 2025	RA - VA
3232	Transferzahlungen an Beteiligungen			
3233	Transferzahlungen an Unternehmen (inkl. Finanzunternehmen)	95 651,56	98 400,00	-2 748,44
3234	Transferzahlungen an Haushalte und Organisationen ohne Erwerbscharakter	11 399,60	11 000,00	399,60
3235	Transferzahlungen an das Ausland			
3236	Investitions- und Tilgungszuschüsse zwischen Unternehmungen und Betrieben der Gebietskörperschaft und der Gebietskörperschaft			
324	Auszahlungen aus Finanzaufwand	114 476,48	162 700,00	-48 223,52
3241	Auszahlungen für Zinsen	114 476,48	162 700,00	-48 223,52
3242	Auszahlungen für Zinsen aus derivativen Finanzinstrumenten mit und ohne Grundgeschäft			
3243	Auszahlungen aus Gewinnentnahmen von marktbestimmten Betrieben			
3244	Sonstige Auszahlungen aus Finanzaufwendungen			
32	Summe Auszahlungen operative Gebarung	2 031 419,43	2 195 500,00	-164 080,57
SA1	Saldo (1) Geldfluss aus der operativen Gebarung (31 – 32)	-353 609,98	-566 200,00	212 590,02
331	Einzahlungen aus der Investitionstätigkeit	105 500,00	90 000,00	15 500,00
3311	Einzahlungen aus der Veräußerung von immateriellem Vermögen			
3312	Einzahlungen aus der Veräußerung von Grundstücken und Grundstückeinrichtungen			
3313	Einzahlungen aus der Veräußerung von Gebäuden und Bauten	102 000,00	90 000,00	12 000,00
3314	Einzahlungen aus der Veräußerung von technischen Anlagen, Fahrzeugen und Maschinen	3 500,00		3 500,00
3315	Einzahlungen aus der Veräußerung von Amts-, Betriebs- und Geschäftsausstattung			
3316	Einzahlungen aus der Veräußerung von Kulturgütern			
3317	Einzahlungen aus der Veräußerung von Beteiligungen			
3318	Einzahlungen aus der Veräußerung von kofinanzierten Schutzbauten			
332	Einzahlungen aus der Rückzahlung von Darlehen sowie gewährten Vorschüssen	0,00	0,00	0,00
3321	Einzahlungen aus Darlehen an Träger des öffentlichen Rechts			
3322	Einzahlungen aus Darlehen an Beteiligungen			
3323	Einzahlungen aus Darlehen an Unternehmen und Haushalte			
3325	Einzahlungen aus Vorschüssen und Anzahlungen			
333	Einzahlungen aus Kapitaltransfers	152 385,58	254 300,00	-101 914,42
3331	Kapitaltransferzahlungen von Trägern des öffentlichen Rechts	89 311,80	204 300,00	-114 988,20
3332	Kapitaltransferzahlungen von Beteiligungen			
3333	Kapitaltransferzahlungen von Unternehmen			
3334	Kapitaltransferzahlungen von Haushalten und Organisationen ohne Erwerbscharakter	63 073,78	50 000,00	13 073,78
3335	Kapitaltransferzahlungen vom Ausland			

Dienstleistungen (Gruppe 8)

MVAG	Mittelverwendungs- und aufbringungsgruppen (1. und 2. Ebene)	RA 2025	VA 2025	RA - VA
33	Summe Einzahlungen investive Gebarung	257 885,58	344 300,00	-86 414,42
341	Auszahlungen aus der Investitionstätigkeit	1 634 707,01	2 508 300,00	-873 592,99
3411	Auszahlungen für den Erwerb von immateriellem Vermögen	9 265,44	10 000,00	-734,56
3412	Auszahlungen für den Erwerb von Grundstücken und Grundstückseinrichtungen	759 133,42	897 500,00	-138 366,58
3413	Auszahlungen für den Erwerb von Gebäuden und Bauten	802 987,80	1 576 500,00	-773 512,20
3414	Auszahlungen für den Erwerb von technischen Anlagen, Fahrzeugen und Maschinen	24 193,05	7 000,00	17 193,05
3415	Auszahlungen für den Erwerb von Amts-, Betriebs- und Geschäftsausstattung	39 127,30	17 300,00	21 827,30
3416	Auszahlungen für den Erwerb von Kulturgütern			
3417	Auszahlungen für den Erwerb von Beteiligungen			
3418	Auszahlungen für den Erwerb von kofinanzierten Schutzbauten			
342	Auszahlungen aus der Gewährung von Darlehen sowie gewährten Vorschüssen	0,00	0,00	0,00
3421	Auszahlungen von Darlehen an Träger des öffentlichen Rechts			
3422	Auszahlungen von Darlehen an Beteiligungen			
3423	Auszahlungen von Darlehen an Unternehmen und Haushalte			
3425	Auszahlungen von Vorschüssen und Anzahlungen			
343	Auszahlungen aus Kapitaltransfers	0,00	0,00	0,00
3431	Kapitaltransferzahlungen an Träger des öffentlichen Rechts			
3432	Kapitaltransferzahlungen an Beteiligungen			
3433	Kapitaltransferzahlungen an Unternehmen (Finanzunternehmen)			
3434	Kapitaltransferzahlungen an Haushalte und Organisationen ohne Erwerbscharakter			
3435	Kapitaltransferzahlungen an das Ausland			
34	Summe Auszahlungen investive Gebarung	1 634 707,01	2 508 300,00	-873 592,99
SA2	Saldo (2) Geldfluss aus der investiven Gebarung (33 – 34)	-1 376 821,43	-2 164 000,00	787 178,57
SA3	Saldo (3) Nettofinanzierungssaldo (Saldo 1 + Saldo 2)	-1 730 431,41	-2 730 200,00	999 768,59
351	Einzahlungen aus der Aufnahme von Finanzschulden	2 423 800,00	1 982 300,00	441 500,00
3511	Einzahlungen aus empfangenen Darlehen von öffentlichen Körperschaften und Rechtsträgern			
3512	Einzahlungen aus empfangenen Darlehen von Beteiligungen			
3513	Einzahlungen aus empfangenen Darlehen von Unternehmen und privaten Haushalten			
3514	Einzahlungen aus Finanzschulden (Finanzunternehmen)	2 423 800,00	1 982 300,00	441 500,00
3515	Einzahlungen aus Aufnahmen von Leasingverbindlichkeiten			
353	Einzahlungen infolge eines Kapitaltausches bei derivativen Finanzinstrumenten mit Grundgeschäft	0,00	0,00	0,00
3530	Einzahlungen infolge eines Kapitaltausches bei derivativen Finanzinstrumenten mit Grundgeschäft			

Dienstleistungen (Gruppe 8)

MVAG	Mittelverwendungs- und aufbringungsgruppen (1. und 2. Ebene)	RA 2025	VA 2025	RA - VA
355	Einzahlungen aus dem Abgang von Finanzinstrumenten	0,00	0,00	0,00
3550	Einzahlungen aus dem Abgang von Finanzinstrumenten			
35	Summe Einzahlungen aus der Finanzierungstätigkeit	2 423 800,00	1 982 300,00	441 500,00
361	Auszahlungen aus der Tilgung von Finanzschulden	1 111 739,47	227 900,00	883 839,47
3611	Auszahlungen aus empfangenen Darlehen von öffentlichen Körperschaften und Rechtsträgern	13 333,33	13 300,00	33,33
3612	Auszahlungen aus empfangenen Darlehen von Beteiligungen			
3613	Auszahlungen aus empfangenen Darlehen von Unternehmen und privaten Haushalten			
3614	Auszahlungen aus Finanzschulden	1 098 406,14	214 600,00	883 806,14
3615	Auszahlungen aus Rückzahlungen von Leasingverbindlichkeiten			
363	Auszahlungen infolge eines Kapitaltausches bei derivativen Finanzinstrumenten mit Grundgeschäft	0,00	0,00	0,00
3630	Auszahlungen infolge eines Kapitaltausches bei derivativen Finanzinstrumenten mit Grundgeschäft			
365	Auszahlungen für den Erwerb von Finanzinstrumenten	0,00	0,00	0,00
3650	Auszahlungen für den Erwerb von Finanzinstrumenten			
36	Summe Auszahlungen aus der Finanzierungstätigkeit	1 111 739,47	227 900,00	883 839,47
SA4	Saldo (4) Geldfluss aus der Finanzierungstätigkeit (35 – 36)	1 312 060,53	1 754 400,00	-442 339,47
SA5	Saldo (5) Geldfluss aus der voranschlagswirksamen Gebarung (Saldo 3 + Saldo 4)	-418 370,88	-975 800,00	557 429,12

Finanzwirtschaft (Gruppe 9)

MVAG	Mittelverwendungs- und aufbringungsgruppen (1. und 2. Ebene)	RA 2025	VA 2025	RA - VA
311	Einzahlungen aus operativer Verwaltungstätigkeit	5 842 232,46	5 630 100,00	212 132,46
3111	Einzahlungen aus eigenen Abgaben	2 228 239,06	2 148 600,00	79 639,06
3112	Einzahlungen aus Ertragsanteilen	3 480 397,44	3 466 000,00	14 397,44
3113	Einzahlungen aus Gebühren			
3114	Einzahlungen aus Leistungen	15 674,05	15 500,00	174,05
3115	Einzahlungen aus Besitz und wirtschaftlicher Tätigkeit			
3116	Einzahlungen aus Veräußerung von geringwertigen Wirtschaftsgütern (GWG) und sonstige Einzahlungen	117 921,91		117 921,91
312	Einzahlungen aus Transfers	150 809,49	155 100,00	-4 290,51
3121	Transferzahlungen von Trägern des öffentlichen Rechts	150 809,49	155 100,00	-4 290,51
3122	Transferzahlungen von Beteiligten			
3123	Transferzahlungen von Unternehmen (inkl. Finanzunternehmen)			
3124	Transferzahlungen von Haushalten und Organisationen ohne Erwerbscharakter			
3125	Transferzahlungen vom Ausland			
3126	Investitions- und Tilgungszuschüsse zwischen Unternehmungen und Betrieben der Gebietskörperschaft und der Gebietskörperschaft			
313	Einzahlungen aus Finanzerträgen	7 409,77	500,00	6 909,77
3131	Einzahlungen aus Zinserträgen	7 409,77	500,00	6 909,77
3132	Einzahlungen aus Zinsen aus derivativen Finanzinstrumenten mit und ohne Grundgeschäft			
3133	Einzahlungen aus Gewinnentnahmen von marktbestimmten Betrieben			
3134	Sonstige Einzahlungen aus Finanzerträgen			
3135	Einzahlungen aus Dividenden/Gewinnausschüttungen			
31	Summe Einzahlungen operative Gebarung	6 000 451,72	5 785 700,00	214 751,72
321	Auszahlungen aus Personalaufwand	166 347,67	160 700,00	5 647,67
3211	Auszahlungen für Personalaufwand (Bezüge, Nebengebühren, und Mehrleistungsvergütungen)	133 657,84	128 900,00	4 757,84
3212	Auszahlungen für gesetzliche und freiwillige Sozialaufwendungen	32 689,83	31 800,00	889,83
3213	Auszahlungen aus sonstigem Personalaufwand			
322	Auszahlungen aus Sachaufwand	36 096,78	11 500,00	24 596,78
3221	Auszahlungen für Verbrauchs- und Verbrauchsgüter, Handelswaren	463,20	1 700,00	-1 236,80
3222	Auszahlungen für Verwaltungs- und Betriebsaufwand			
3223	Auszahlungen für Leasing- und Mietaufwand			
3224	Auszahlungen für Instandhaltung			
3225	Sonstige Auszahlungen aus Sachaufwand	35 633,58	9 800,00	25 833,58
3226	Auszahlungen aus der Inanspruchnahme von Haftungen			
323	Auszahlungen aus Transfers	0,00	0,00	0,00
3231	Transferzahlungen an Träger des öffentlichen Rechts			

Finanzwirtschaft (Gruppe 9)

MVAG	Mittelverwendungs- und aufbringungsgruppen (1. und 2. Ebene)	RA 2025	VA 2025	RA - VA
3232	Transferzahlungen an Beteiligungen			
3233	Transferzahlungen an Unternehmen (inkl. Finanzunternehmen)			
3234	Transferzahlungen an Haushalte und Organisationen ohne Erwerbscharakter			
3235	Transferzahlungen an das Ausland			
3236	Investitions- und Tilgungszuschüsse zwischen Unternehmungen und Betrieben der Gebietskörperschaft und der Gebietskörperschaft			
324	Auszahlungen aus Finanzaufwand	5 737,14	4 600,00	1 137,14
3241	Auszahlungen für Zinsen	131,06		131,06
3242	Auszahlungen für Zinsen aus derivativen Finanzinstrumenten mit und ohne Grundgeschäft			
3243	Auszahlungen aus Gewinnentnahmen von marktbestimmten Betrieben			
3244	Sonstige Auszahlungen aus Finanzaufwendungen	5 606,08	4 600,00	1 006,08
32	Summe Auszahlungen operative Gebarung	208 181,59	176 800,00	31 381,59
SA1	Saldo (1) Geldfluss aus der operativen Gebarung (31 – 32)	5 792 270,13	5 608 900,00	183 370,13
331	Einzahlungen aus der Investitionstätigkeit	0,00	0,00	0,00
3311	Einzahlungen aus der Veräußerung von immateriellem Vermögen			
3312	Einzahlungen aus der Veräußerung von Grundstücken und Grundstückeinrichtungen			
3313	Einzahlungen aus der Veräußerung von Gebäuden und Bauten			
3314	Einzahlungen aus der Veräußerung von technischen Anlagen, Fahrzeugen und Maschinen			
3315	Einzahlungen aus der Veräußerung von Amts-, Betriebs- und Geschäftsausstattung			
3316	Einzahlungen aus der Veräußerung von Kulturgütern			
3317	Einzahlungen aus der Veräußerung von Beteiligungen			
3318	Einzahlungen aus der Veräußerung von kofinanzierten Schutzbauten			
332	Einzahlungen aus der Rückzahlung von Darlehen sowie gewährten Vorschüssen	13 333,33	13 300,00	33,33
3321	Einzahlungen aus Darlehen an Träger des öffentlichen Rechts	13 333,33	13 300,00	33,33
3322	Einzahlungen aus Darlehen an Beteiligungen			
3323	Einzahlungen aus Darlehen an Unternehmen und Haushalte			
3325	Einzahlungen aus Vorschüssen und Anzahlungen			
333	Einzahlungen aus Kapitaltransfers	0,00	0,00	0,00
3331	Kapitaltransferzahlungen von Trägern des öffentlichen Rechts			
3332	Kapitaltransferzahlungen von Beteiligungen			
3333	Kapitaltransferzahlungen von Unternehmen			
3334	Kapitaltransferzahlungen von Haushalten und Organisationen ohne Erwerbscharakter			
3335	Kapitaltransferzahlungen vom Ausland			

Finanzwirtschaft (Gruppe 9)

MVAG	Mittelverwendungs- und aufbringungsgruppen (1. und 2. Ebene)	RA 2025	VA 2025	RA - VA
33	Summe Einzahlungen investive Gebarung	13 333,33	13 300,00	33,33
341	Auszahlungen aus der Investitionstätigkeit	0,00	0,00	0,00
3411	Auszahlungen für den Erwerb von immateriellem Vermögen			
3412	Auszahlungen für den Erwerb von Grundstücken und Grundstückseinrichtungen			
3413	Auszahlungen für den Erwerb von Gebäuden und Bauten			
3414	Auszahlungen für den Erwerb von technischen Anlagen, Fahrzeugen und Maschinen			
3415	Auszahlungen für den Erwerb von Amts-, Betriebs- und Geschäftsausstattung			
3416	Auszahlungen für den Erwerb von Kulturgütern			
3417	Auszahlungen für den Erwerb von Beteiligungen			
3418	Auszahlungen für den Erwerb von kofinanzierten Schutzbauten			
342	Auszahlungen aus der Gewährung von Darlehen sowie gewährten Vorschüssen	0,00	0,00	0,00
3421	Auszahlungen von Darlehen an Träger des öffentlichen Rechts			
3422	Auszahlungen von Darlehen an Beteiligungen			
3423	Auszahlungen von Darlehen an Unternehmen und Haushalte			
3425	Auszahlungen von Vorschüssen und Anzahlungen			
343	Auszahlungen aus Kapitaltransfers	0,00	0,00	0,00
3431	Kapitaltransferzahlungen an Träger des öffentlichen Rechts			
3432	Kapitaltransferzahlungen an Beteiligungen			
3433	Kapitaltransferzahlungen an Unternehmen (Finanzunternehmen)			
3434	Kapitaltransferzahlungen an Haushalte und Organisationen ohne Erwerbscharakter			
3435	Kapitaltransferzahlungen an das Ausland			
34	Summe Auszahlungen investive Gebarung	0,00	0,00	0,00
SA2	Saldo (2) Geldfluss aus der investiven Gebarung (33 – 34)	13 333,33	13 300,00	33,33
SA3	Saldo (3) Nettofinanzierungssaldo (Saldo 1 + Saldo 2)	5 805 603,46	5 622 200,00	183 403,46
351	Einzahlungen aus der Aufnahme von Finanzschulden	0,00	0,00	0,00
3511	Einzahlungen aus empfangenen Darlehen von öffentlichen Körperschaften und Rechtsträgern			
3512	Einzahlungen aus empfangenen Darlehen von Beteiligungen			
3513	Einzahlungen aus empfangenen Darlehen von Unternehmen und privaten Haushalten			
3514	Einzahlungen aus Finanzschulden (Finanzunternehmen)			
3515	Einzahlungen aus Aufnahmen von Leasingverbindlichkeiten			
353	Einzahlungen infolge eines Kapitaltausches bei derivativen Finanzinstrumenten mit Grundgeschäft	0,00	0,00	0,00
3530	Einzahlungen infolge eines Kapitaltausches bei derivativen Finanzinstrumenten mit Grundgeschäft			

Finanzwirtschaft (Gruppe 9)

MVAG	Mittelverwendungs- und aufbringungsgruppen (1. und 2. Ebene)	RA 2025	VA 2025	RA - VA
355	Einzahlungen aus dem Abgang von Finanzinstrumenten	0,00	0,00	0,00
3550	Einzahlungen aus dem Abgang von Finanzinstrumenten			
35	Summe Einzahlungen aus der Finanzierungstätigkeit	0,00	0,00	0,00
361	Auszahlungen aus der Tilgung von Finanzschulden	0,00	0,00	0,00
3611	Auszahlungen aus empfangenen Darlehen von öffentlichen Körperschaften und Rechtsträgern			
3612	Auszahlungen aus empfangenen Darlehen von Beteiligungen			
3613	Auszahlungen aus empfangenen Darlehen von Unternehmen und privaten Haushalten			
3614	Auszahlungen aus Finanzschulden			
3615	Auszahlungen aus Rückzahlungen von Leasingverbindlichkeiten			
363	Auszahlungen infolge eines Kapitaltausches bei derivativen Finanzinstrumenten mit Grundgeschäft	0,00	0,00	0,00
3630	Auszahlungen infolge eines Kapitaltausches bei derivativen Finanzinstrumenten mit Grundgeschäft			
365	Auszahlungen für den Erwerb von Finanzinstrumenten	0,00	0,00	0,00
3650	Auszahlungen für den Erwerb von Finanzinstrumenten			
36	Summe Auszahlungen aus der Finanzierungstätigkeit	0,00	0,00	0,00
SA4	Saldo (4) Geldfluss aus der Finanzierungstätigkeit (35 – 36)	0,00	0,00	0,00
SA5	Saldo (5) Geldfluss aus der voranschlagswirksamen Gebarung (Saldo 3 + Saldo 4)	5 805 603,46	5 622 200,00	183 403,46

Vermögenshaushalt (Anlage 1c)

AKTIVA		Code	Endbestand 31.12.2024	Endbestand 31.12.2025	Veränderung
A	Langfristiges Vermögen	10	26 645 679,59	27 535 794,40	890 114,81
A.I	Immaterielle Vermögenswerte	101	325 455,59	324 627,29	-828,30
A.I.1	Immaterielle Vermögenswerte	1010	325 455,59	324 627,29	-828,30
A.II	Sachanlagen	102	25 572 929,53	26 504 733,48	931 803,95
A.II.1	Grundstücke, Grundstückseinrichtungen und Infrastruktur	1021	12 264 017,10	12 016 397,67	-247 619,43
A.II.2	Gebäude und Bauten	1022	4 366 022,04	4 985 445,26	619 423,22
A.II.3	Wasser- und Abwasserbauten und -anlagen	1023	7 645 897,74	8 096 038,66	450 140,92
A.II.4	Sonderanlagen	1024	348 925,68	429 553,83	80 628,15
A.II.5	Technische Anlagen, Fahrzeuge und Maschinen	1025	547 728,89	579 699,47	31 970,58
A.II.6	Amts-, Betriebs- und Geschäftsausstattung	1026	378 701,58	375 962,09	-2 739,49
A.II.7	Kulturgüter	1027	21 636,50	21 636,50	0,00
A.II.8	Geleistete Anzahlungen für Anlagen und Anlagen in Bau	1028	0,00	0,00	0,00
A.II.9	Kofinanzierte Schutzbauten	1029	0,00	0,00	0,00
A.III	Aktive Finanzinstrumente/Langfristiges Finanzvermögen	103	0,00	0,00	0,00
A.III.1	Bis zur Endfälligkeit gehaltene Finanzinstrumente	1031	0,00	0,00	0,00
A.III.2	Zur Veräußerung verfügbare Finanzinstrumente	1032	0,00	0,00	0,00
A.III.3	Partizipations- und Hybridkapital	1033	0,00	0,00	0,00
A.III.4	Derivative Finanzinstrumente ohne Grundgeschäft	1034	0,00	0,00	0,00
A.IV	Beteiligungen	104	0,00	0,00	0,00
A.IV.1	Beteiligungen an verbundenen Unternehmen	1041	0,00	0,00	0,00
A.IV.2	Beteiligungen an assoziierten Unternehmen	1042	0,00	0,00	0,00
A.IV.3	Sonstige Beteiligungen	1043	0,00	0,00	0,00
A.IV.4	Verwaltete Einrichtungen, die der Kontrolle unterliegen	1044	0,00	0,00	0,00
A.V	Langfristige Forderungen	106	747 294,47	706 433,63	-40 860,84
A.V.1	Langfristige Forderungen aus Lieferungen und Leistungen	1061	0,00	0,00	0,00
A.V.2	Langfristige Forderungen aus gewährten Darlehen	1062	0,00	0,00	0,00
A.V.3	Sonstige langfristige Forderungen	1063	747 294,47	706 433,63	-40 860,84

AKTIVA		Code	Endbestand 31.12.2024	Endbestand 31.12.2025	Veränderung
B	Kurzfristiges Vermögen	11	1 581 704,49	1 888 829,96	307 125,47
B.I	Kurzfristige Forderungen	113	286 912,58	221 154,67	-65 757,91
B.I.1	Kurzfristige Forderungen aus Lieferungen und Leistungen	1131	38 666,52	40 899,79	2 233,27
B.I.2	Kurzfristige Forderungen aus Abgaben	1132	56 670,48	37 718,99	-18 951,49
B.I.3	Sonstige kurzfristige Forderungen	1133	0,00	0,00	0,00
B.I.4	Sonstige kurzfristige Forderungen (nicht voranschlagswirksame Gebarung)	1134	191 575,58	142 535,89	-49 039,69
B.II	Vorräte	114	0,00	0,00	0,00
B.II.1	Vorräte	1141	0,00	0,00	0,00
B.II.2	Gegebene Anzahlungen auf Vorräte	1142	0,00	0,00	0,00
B.III	Liquide Mittel	115	1 294 791,91	1 667 675,29	372 883,38
B.III.1	Kassa, Bankguthaben, Schecks	1151	1 060 811,57	1 580 161,62	519 350,05
B.III.2	Zahlungsmittelreserven	1152	233 980,34	87 513,67	-146 466,67
B.IV	Aktive Finanzinstrumente/Kurzfristiges Finanzvermögen	116	0,00	0,00	0,00
B.IV.1	Aktive Finanzinstrumente/Kurzfristiges Finanzvermögen	1160	0,00	0,00	0,00
B.V	Aktive Rechnungsabgrenzung	117	0,00	0,00	0,00
B.V.1	Aktive Rechnungsabgrenzung	1170	0,00	0,00	0,00
Summe Aktiva (10 + 11)			28 227 384,08	29 424 624,36	1 197 240,28

PASSIVA		Code	Endbestand 31.12.2024	Endbestand 31.12.2025	Veränderung
C	Nettovermögen (Ausgleichsposten)	12	20 427 641,63	20 349 936,02	-77 705,61
C.I	Saldo der Eröffnungsbilanz	121	9 566 043,87	9 566 043,87	0,00
C.I.1	Saldo der Eröffnungsbilanz	1210	9 566 043,87	9 566 043,87	0,00
C.II	Kumuliertes Nettoergebnis	122	1 502 769,41	1 515 327,21	12 557,80
C.II.1	Kumuliertes Nettoergebnis	1220	1 502 769,41	1 515 327,21	12 557,80
C.III	Haushaltsrücklagen	123	9 358 828,35	9 268 564,94	-90 263,41
C.III.1	Haushaltsrücklagen	1230	9 358 828,35	9 268 564,94	-90 263,41
C.IV	Neubewertungsrücklagen	124	0,00	0,00	0,00
C.IV.1	Neubewertungsrücklagen	1240	0,00	0,00	0,00
C.V	Fremdwährungsumrechnungsrücklagen	125	0,00	0,00	0,00
C.V.1	Fremdwährungsumrechnungsrücklagen	1250	0,00	0,00	0,00
D	Sonderposten Investitionszuschüsse (Kapitaltransfers)	13	3 006 730,23	3 022 581,65	15 851,42
D.I	Investitionszuschüsse	131	3 006 730,23	3 022 581,65	15 851,42
D.I.1	Investitionszuschüsse von Trägern öffentlichen Rechts	1311	2 230 389,20	2 213 148,96	-17 240,24
D.I.2	Investitionszuschüsse von Beteiligungen	1312	0,00	0,00	0,00
D.I.3	Investitionszuschüsse von Übrigen	1313	776 341,03	809 432,69	33 091,66
E	Langfristige Fremdmittel	14	4 619 354,00	5 905 589,19	1 286 235,19
E.I	Langfristige Finanzschulden, netto	141	4 124 327,24	5 412 748,71	1 288 421,47
E.I.1	Langfristige Finanzschulden	1411	4 124 327,24	5 412 748,71	1 288 421,47
E.I.2	Langfristige Forderungen aus derivativen Finanzinstrumenten mit Grundgeschäft	1412	0,00	0,00	0,00
E.I.3	Langfristige Verbindlichkeiten aus derivativen Finanzinstrumenten mit Grundgeschäft	1413	0,00	0,00	0,00
E.II	Langfristige Verbindlichkeiten	142	200 000,00	186 666,67	-13 333,33
E.II.1	Langfristige Verbindlichkeiten aus Lieferungen und Leistungen	1421	0,00	0,00	0,00
E.II.2	Leasingverbindlichkeiten	1422	0,00	0,00	0,00
E.II.3	Sonstige langfristige Verbindlichkeiten	1423	200 000,00	186 666,67	-13 333,33

PASSIVA		Code	Endbestand 31.12.2024	Endbestand 31.12.2025	Veränderung
E.III	Langfristige Rückstellungen	143	295 026,76	306 173,81	11 147,05
E.III.1	Rückstellungen für Abfertigungen	1431	150 768,45	156 894,38	6 125,93
E.III.2	Rückstellungen für Jubiläumszuwendungen	1432	144 258,31	149 279,43	5 021,12
E.III.3	Rückstellungen für Haftungen	1433	0,00	0,00	0,00
E.III.4	Rückstellungen für Sanierungen von Altlasten	1434	0,00	0,00	0,00
E.III.5	Rückstellungen für Pensionen	1435	0,00	0,00	0,00
E.III.6	Sonstige langfristige Rückstellungen	1436	0,00	0,00	0,00
F	Kurzfristige Fremdmittel	15	173 658,22	146 517,50	-27 140,72
F.I	Kurzfristige Finanzschulden, netto	151	0,00	0,00	0,00
F.I.1	Kurzfristige Finanzschulden	1511	0,00	0,00	0,00
F.I.2	Kurzfristige Forderungen aus derivativen Finanzinstrumenten mit Grundgeschäft	1512	0,00	0,00	0,00
F.I.3	Kurzfristige Verbindlichkeiten aus derivativen Finanzinstrumenten mit Grundgeschäft	1513	0,00	0,00	0,00
F.II	Kurzfristige Verbindlichkeiten	152	155 658,22	146 517,50	-9 140,72
F.II.1	Kurzfristige Verbindlichkeiten aus Lieferungen und Leistungen	1521	104 389,20	99 147,31	-5 241,89
F.II.2	Kurzfristige Verbindlichkeiten aus Abgaben	1522	0,00	0,00	0,00
F.II.3	Sonstige kurzfristige Verbindlichkeiten	1523	0,00	0,00	0,00
F.II.4	Sonstige kurzfristige Verbindlichkeiten (nicht voranschlagswirksame Gebarung)	1524	51 269,02	47 370,19	-3 898,83
F.III	Kurzfristige Rückstellungen	153	0,00	0,00	0,00
F.III.1	Rückstellungen für Prozesskosten	1531	0,00	0,00	0,00
F.III.2	Rückstellungen für ausstehende Rechnungen	1532	0,00	0,00	0,00
F.III.3	Rückstellungen für nicht konsumierte Urlaube	1533	0,00	0,00	0,00
F.III.4	Sonstige kurzfristige Rückstellungen	1534	0,00	0,00	0,00
F.IV	Passive Rechnungsabgrenzung	154	18 000,00	0,00	-18 000,00
F.IV.1	Passive Rechnungsabgrenzung	1540	18 000,00	0,00	-18 000,00
Summe Passiva (12 + 13 + 14 + 15)			28 227 384,08	29 424 624,36	1 197 240,28

Nettovermögensveränderungsrechnung (Anlage 1d)

Nettovermögensveränderungsrechnung	Saldo der Eröffnungsbilanz	Kumuliertes Nettoergebnis	Haushalts-rücklagen	Neubewertungs-rücklagen	Fremdwährungs-umrechnungs-rücklagen	Summe Nettovermögen
Nettovermögen zum 31.12.2024	9 566 043,87	1 502 769,41	9 358 828,35	0,00	0,00	20 427 641,63
1. Änderungen der Ansatz- und Bewertungsmethoden	0,00	0,00	XXXXXXXXXXXXXX	0,00	0,00	0,00
2. Nacherfassung von Vermögenswerten	0,00	0,00	0,00	0,00	0,00	0,00
3. Änderung der erstmaligen Eröffnungsbilanz (gem. § 38 Abs. 8)	0,00	0,00	0,00	0,00	0,00	0,00
Angepasstes Nettovermögen zum 31.12.2024	9 566 043,87	1 502 769,41	9 358 828,35	0,00	0,00	20 427 641,63
4. Veränderung aus der Bewertung von zur Veräußerung verfügbarer Finanzinstrumente	XXXXXXXXXXXXXX	XXXXXXXXXXXXXX	XXXXXXXXXXXXXX	0,00	XXXXXXXXXXXXXX	0,00
5. Veränderung aus der Bewertung von Beteiligungen	XXXXXXXXXXXXXX	XXXXXXXXXXXXXX	XXXXXXXXXXXXXX	0,00	XXXXXXXXXXXXXX	0,00
6. Veränderung aus der Umrechnung von Vermögen und Fremdmittel in fremder Währung	XXXXXXXXXXXXXX	XXXXXXXXXXXXXX	XXXXXXXXXXXXXX	XXXXXXXXXXXXXX	0,00	0,00
7. Veränderung aus Kapitalverminderungen und -erhöhungen	XXXXXXXXXXXXXX	0,00	0,00	0,00	0,00	0,00
Summe Nettoveränderung, die nicht in die Ergebnisrechnung eingegangen ist						
8. Nettoergebnis des Finanzjahres (SA0)	XXXXXXXXXXXXXX	-77 705,61	XXXXXXXXXXXXXX	XXXXXXXXXXXXXX	XXXXXXXXXXXXXX	-77 705,61
9. Haushaltsrücklagen (SA01)	XXXXXXXXXXXXXX	90 263,41	-90 263,41	XXXXXXXXXXXXXX	XXXXXXXXXXXXXX	0,00
Nettovermögen zum 31.12.2025	9 566 043,87	1 515 327,21	9 268 564,94	0,00	0,00	20 349 936,02

Haushaltspotential (aufbauend auf der Ergebnisrechnung)

MVAG	Mittelverwendungs- und -aufbringungsgruppen	Mittelaufbringung	Mittelverwendung	Saldo
211	Erträge aus der operativen Verwaltungstätigkeit	8 201 445,09		
212	Erträge aus Transfers	901 017,35		
213	Finanzerträge	7 409,77		
Summe Erträge (SU 21)		9 109 872,21		
2117	Nicht finanzierungswirksame operative Erträge (Auflösung von Rückstellungen und Aktivierte Eigenleistungen)	-8 239,37		
2127	Nicht finanzierungswirksamer Transferertrag (Auflösung von Investitionszuschüssen)	-141 365,15		
2136	Sonstige nicht finanzierungswirksame Finanzerträge (Auflösung von RS Bewertung von Beteiligungen und aktiven Finanzinstrumenten)			
Nicht finanzwirksame Erträge		-149 604,52		
Finanzwirksame Erträge		8 960 267,69		
221	Personalaufwand		2 305 668,14	
222	Sachaufwand		3 444 459,39	
223	Transferaufwand		3 314 546,09	
224	Finanzaufwand		122 904,20	
Summe Aufwendungen (SU 22)			9 187 577,82	
2214	Nicht finanzierungswirksamer Personalaufwand (Dotierung RS für Abfertigungen, Jubiläum u. nicht konsumierte Urlaube)		-19 386,42	
2226	Nicht finanzierungswirksamer Sachaufwand (inkl. Abschreibungen, Dotierung von RS Prozess, ausstehende Rechnungen)		-1 133 571,36	
2237	Nicht finanzierungswirksamer Transferaufwand (Dotierungen von RS f. Pensionen)			
2245	Nicht finanzierungswirksamer Finanzaufwand (Wertberichtigungen zu Finanzinstrumenten, Aufwendungen aus der Bewertung von Beteiligungen)			
Nicht finanzwirksame Aufwendungen			-1 152 957,78	
Finanzwirksame Aufwendungen			8 034 620,04	
Finanzwirksames Ergebnis		8 960 267,69	8 034 620,04	925 647,65

MVAG	Mittelverwendungs- und -aufbringungsgruppen	Mittelaufbringung	Mittelverwendung	Saldo
332	Einzahlungen aus der Rückzahlung von Darlehen sowie gewährten Vorschüssen (ohne 332x mit Projektcode - Anzahlungen)	16 433,33		
1141	Vorräte (- Veränderung)			
1142	Gegebene Anzahlungen auf Vorräte (- Veränderung)			
1540	Passive Rechnungsabgrenzung	-18 000,00		
	Einzahlungen der Kontengruppe 000-089, die keinem Projekt mit Projektcode 1 zugeordnet sind			
	Einzahlungen der Kontengruppe 30, die keinem Projekt mit Projektcode 1 zugeordnet sind	98 506,44		
	- Erträge der Kontogruppe 80 mit Projektcode 1			
2301	Entnahmen von Rücklagen endfälliger Darlehen (Kontengruppe 893)			
Jährliche wiederkehrende Einzahlungen		96 939,77		
36	Auszahlungen aus der Finanzierungstätigkeit (ohne Projektcode 1)		264 911,86	
2401	Zuweisung an Rücklagen endfälliger Darlehen (Kontengruppe 793)			
342	Auszahlungen aus der Gewährung von Darlehen sowie gewährten Vorschüssen (ohne 342x mit Projektcode - Anzahlungen)			
1141	Vorräte (+ Veränderung)			
1142	Gegebene Anzahlungen auf Vorräte (+ Veränderung)			
1170	Aktive Rechnungsabgrenzung			
	Auszahlungen (Investitionen) der Kontengruppe 000-083, die keinem Projekt mit Projektcode 1 zugeordnet sind		147 263,76	
Jährliche wiederkehrende Auszahlungen			412 175,62	
	Kontengruppe 871, KT der Ergebnisrechnung, mit Projektcode (BZ)	-266 750,00		
Summe Kapitaltransfers der Ergebnisrechnung		-266 750,00		
H1 Jährliches Haushaltspotential (Eigenmittel)		8 790 457,46	8 446 795,66	343 661,80
H4VJ Haushaltspotential Vorjahr (Endbestand HP-RL Vorjahr, Konto 935077 = AB)				741 842,65
H2 verfügbares Haushaltspotential (Eigenmittel)				1 085 504,45

MVAG	Mittelverwendungs- und -aufbringungsgruppen	Mittelaufbringung	Mittelverwendung	Saldo
Information 1 - Berechnung der tatsächlichen Liquidität				
im verfügbaren Haushaltspotential enthaltene Bedarfszuweisungen zur Liquiditätssteigerung aus Kontogruppe 871, KT der Ergebnisrechnung ohne Projektcode				
tatsächlicher Liquiditätsbedarf ohne Rücklagenauflösung (Abgang)		1 085 504,45		
2401	Zuweisungen an Haushaltsrücklagen (Kontengruppe 794)			
2401	Zuweisungen an Haushaltsrücklagen (Kontengruppe 795)		13 333,33	
Jährliche Aufwände für Rücklagen			13 333,33	
2301	Entnahmen von Haushaltsrücklagen (Kontengruppe 894)			
2301	Entnahmen von Haushaltsrücklagen (Kontengruppe 895)			
Jährliche RL-Erträge f. Investitionen (finanzw.)		0,00		
H3 verfügbares Haushaltspotential (Eigenmittel) nach finanzwirksamen Rücklagen		1 085 504,45	13 333,33	1 072 171,12
- Zuweisungen und Umbuchungen an investive Vorhaben			330 301,75	-330 301,75
+ Rückführungen und Umbuchungen von investiven Vorhaben		56 176,54		56 176,54
H4 kumuliertes Haushaltspotential (Eigenmittel) Endbestand		1 141 680,99	343 635,08	798 045,91
Information 2 - Abwicklungsbuchung				
H4VJ	Haushaltspotential Rücklage (HP-RL) Anfangsbestand (=Endbestand HP-RL Vorjahr Konto 935077)			741 842,65
	Abwicklung HP-RL (Eigenmittel) - Buchungsbetrag			56 203,26
	Konto HP RL 935077, tatsächlicher Endbestand			798 045,91
	Kontrolle (H4 Berechnung zu HP-RL Konto)			0,00
Information 3 - Eigenmittel im Kassenbestand				
Kassenbestand "operativ"				
	Forderungen Teilsumme A			
	- Teilsummen a (kurzfristig) der Forderungen aus Beilage 3			66 312,42
	Verbindlichkeiten Teilsumme A			
	+ Teilsummen a (kurzfristig) der Verbindlichkeiten aus Beilage 3			48 219,64
Summe "Eigenmittel im Kassenbestand"				779 953,13

MVAG	Mittelverwendungs- und -aufbringungsgruppen	Mittelaufbringung	Mittelverwendung	Saldo
Information 4 - Zuführungen aus dem Detailnachweis				
Aufstellung aller Konten der KG 899 und KG 799 mit bzw. ohne PC				
	1/817000/799		24 000,00	
	1/850000/799		79 000,00	
	1/851000/799		118 000,00	
	1/852000/799		6 000,00	
	1/980000/799		47 125,21	
	Summe ohne PC		274 125,21	-274 125,21
	5/612000/799 PC 1 000001		35 890,02	
	5/850047/799 PC 1 000058		20 286,52	
	6/211000/899 PC 1 000033	2 800,00		
	6/240100/899 PC 1 000030	5 042,02		
	6/240200/899 PC 1 000037	10 865,00		
	6/429000/899 PC 1 000061	36 414,90		
	6/817003/899 PC 1 000050	24 000,00		
	6/820001/899 PC 1 000014	7 910,31		
	6/850000/899 PC 1 000041	20 286,52		
	6/850045/899 PC 1 000045	79 000,00		
	6/851044/899 PC 1 000044	118 000,00		
	6/852001/899 PC 1 000059	6 000,00		
	6/894000/899 PC 1 000029	19 983,00		
	Summe mit PC	330 301,75	56 176,54	274 125,21

Ergebnis- und Finanzierungsrechnung Detailnachweis

		MVAG	MVAG	VCQU	Ergebnisrechnung			Finanzierungsrechnung		
		EH	FH		RA 2025	VA 2025	RA - VA	RA 2025	VA 2025	RA - VA
0 Vertretungskörper und allgemeine Verwaltung										
00	Gewählte Gemeindeorgane									
000	Gewählte Gemeindeorgane									
000000	Gewählte Gemeindeorgane									
Operative Gebarung										
2/000000+816000	Kostenbeiträge (Kostensätze) für sonstige Leistungen	2114	3114	13	3 000,00	3 000,00		3 000,00	3 000,00	
SU 21 / 31	Summe Erträge / Einzahlungen operative Gebarung				3 000,00	3 000,00	0,00	3 000,00	3 000,00	0,00
1/000000-670000	Kranken- und Unfallversicherung Mandatare	2222	3222	24	17 011,14	17 900,00	-888,86	17 011,14	17 900,00	-888,86
1/000000-721000	Bezüge der gewählten Organe	2225	3225	22	274 414,01	287 800,00	-13 385,99	274 414,01	287 800,00	-13 385,99
1/000000-721100	Reisekosten Mandatare	2225	3225	22		500,00	-500,00		500,00	-500,00
1/000000-723000	Amtspauschalien	2225	3225	24	138,92	200,00	-61,08	138,92	200,00	-61,08
1/000000-757000	Schulung der Gemeindefunktionäre	2234	3234	27	835,82	5 200,00	-4 364,18	835,82	5 200,00	-4 364,18
SU 22 / 32	Summe Aufwendungen / Auszahlungen operative Gebarung				292 399,89	311 600,00	-19 200,11	292 399,89	311 600,00	-19 200,11
SA 0 / SA 1	(0) Nettoergebnis (21 - 22) / (1) Geldfluss operative Gebarung (31 - 32)				-289 399,89	-308 600,00	19 200,11	-289 399,89	-308 600,00	19 200,11
SU 23	Summe Haushaltsrücklagen				0,00	0,00	0,00	0,00	0,00	0,00
SA00	Nettoergebnis nach Zuw./Entn. Haushaltsrücklagen (Saldo 0 +/- SU23)				-289 399,89	-308 600,00	19 200,11			
Investive Gebarung										
SU 33	Summe Einzahlungen investive Gebarung							0,00	0,00	0,00
SU 34	Summe Auszahlungen investive Gebarung							0,00	0,00	0,00
SA2	Saldo (2) Geldfluss aus der Investiven Gebarung (33 - 34)							0,00	0,00	0,00
SA3	Saldo (3) Nettofinanzierungssaldo (Saldo 1 + Saldo 2)							-289 399,89	-308 600,00	19 200,11
Finanzierungstätigkeit										
SU 35	Summe Einzahlungen aus der Finanzierungstätigkeit							0,00	0,00	0,00
SU 36	Summe Auszahlungen aus der Finanzierungstätigkeit							0,00	0,00	0,00
SA4	Saldo (4) Geldfluss aus der Finanzierungstätigkeit (35 - 36)							0,00	0,00	0,00
SA5	Saldo (5) Geldfluss aus der voranschlagswirksamen Gebarung (Saldo 3 + Saldo 4)							-289 399,89	-308 600,00	19 200,11
01	Hauptverwaltung									
010	Zentralamt									
010000	Gemeindeamt									
Operative Gebarung										
2/010000+816000	Entschädigungen f. Statistiken	2114	3114	13	59,80	100,00	-40,20	59,80	100,00	-40,20
2/010000+816100	Ersatz für Drucksorten, Kopien...	2114	3114	13	21,78		21,78	21,78		21,78
2/010000+816700	Verwaltungskostenersatz	2114	3114	13	2 000,00	2 000,00		2 000,00	2 000,00	

		MVAG			Ergebnisrechnung			Finanzierungsrechnung		
		MVAG	MVAG	VCQU	RA 2025	VA 2025	RA - VA	RA 2025	VA 2025	RA - VA
		EH	FH							
2/010000+829000	Sonstige Erträge	2116	3116	18	29,18	100,00	-70,82	29,18	100,00	-70,82
2/010000+829400	Abfertigungsversicherung	2116	3116	18	2 431,15		2 431,15			
2/010000+860000	Transfers vom Sozialministerium	2121	3121	15	4 800,00	4 500,00	300,00	4 800,00	4 500,00	300,00
2/010000+863000	Zuschüsse für Personal von AMS, AUVA	2121	3121		12 702,80		12 702,80	12 702,80		12 702,80
SU 21 / 31	Summe Erträge / Einzahlungen operative Gebarung				22 044,71	6 700,00	15 344,71	19 613,56	6 700,00	12 913,56
1/010000-400000	Geringwertige Wirtschaftsgüter	2221	3221	23	2 833,38	4 000,00	-1 166,62	2 833,38	4 000,00	-1 166,62
1/010000-456000	Schreib- und Büromittel	2221	3221	23	2 704,17	7 000,00	-4 295,83	2 683,31	7 000,00	-4 316,69
1/010000-457000	Druckwerke, Formulare 20%	2221	3221	23	329,36	1 500,00	-1 170,64	329,36	1 500,00	-1 170,64
1/010000-457100	Druckwerke, Gesetzesblätter, Zeitschriften 10%	2221	3221	23	5 322,65	2 500,00	2 822,65	5 295,88	2 500,00	2 795,88
1/010000-458000	Mittel zur ärztlichen Betreuung und Gesundheitsvorsorge	2221	3221	23		300,00	-300,00		300,00	-300,00
1/010000-510000	Bezüge der Vertragsbediensteten der Verwaltung	2211	3211	20	263 702,93	267 900,00	-4 197,07	263 702,93	267 900,00	-4 197,07
1/010000-523000	Geldbezüge der nicht ganzjährig beschäftigten Angestellte Büro	2211	3211	20	5 424,53	3 000,00	2 424,53	5 424,53	3 000,00	2 424,53
1/010000-540000	Sachbezüge der Vertragsbediensteten der Verwaltung - Bekleidungsbeitrag	2213	3213		899,47	500,00	399,47	899,47	500,00	399,47
1/010000-580000	Dienstgeberbeiträge zum Ausgleichsfonds für Familienbeihilfen	2212	3212	20	7 051,93	8 500,00	-1 448,07	7 051,93	8 500,00	-1 448,07
1/010000-582000	Dgbtg Sozialversicherung	2212	3212	20	56 267,55	51 000,00	5 267,55	56 267,55	51 000,00	5 267,55
1/010000-591000	Dotierung von Rückstellungen für Abfertigungen	2214			2 262,32	3 800,00	-1 537,68			
1/010000-592000	Dotierung von Rückstellungen für Jubiläumswendungen	2214			2 827,96	2 200,00	627,96			
1/010000-600000	Stromkosten	2222	3222	24	6 317,33	6 000,00	317,33	5 870,96	6 000,00	-129,04
1/010000-618000	Instandhaltung Amtsausstattung und Einrichtung	2224	3224	24	217,69	1 400,00	-1 182,31	217,69	1 400,00	-1 182,31
1/010000-630000	Portogebühren	2222	3222	24	9 680,50	10 800,00	-1 119,50	9 587,23	10 800,00	-1 212,77
1/010000-631000	Telefongebühren	2222	3222	24	5 315,58	6 200,00	-884,42	5 452,02	6 200,00	-747,98
1/010000-640000	Rechts- und Beratungsaufwand	2222	3222	24	13 364,38	8 000,00	5 364,38	13 364,38	8 000,00	5 364,38
1/010000-670000	Versicherungen	2222	3222	24	13 895,69	12 000,00	1 895,69	13 895,69	12 000,00	1 895,69
1/010000-670200	Abfertigungsversicherung	2222	3222	24	1 625,50	1 600,00	25,50	1 625,50	1 600,00	25,50
1/010000-680000	Planmäßige Abschreibung	2226			6 712,57	3 300,00	3 412,57			
1/010000-700000	Miet- und Pachtzinse Kopierer	2223	3223	24	2 725,37	2 600,00	125,37	2 725,37	2 600,00	125,37
1/010000-700100	Miete für Eigennutzung Volksheim	2223	3223	24	7 860,00	9 500,00	-1 640,00	7 860,00	9 500,00	-1 640,00
1/010000-710000	Öffentliche Abgaben	2225	3225	24		100,00	-100,00		100,00	-100,00
1/010000-724000	Reisegebühren	2225	3225	24	254,77	300,00	-45,23	254,77	300,00	-45,23
1/010000-728000	Entgelte für sonstige Leistungen	2225	3225	24	2 089,01	4 500,00	-2 410,99	2 816,36	4 500,00	-1 683,64
1/010000-728100	Entgelte f. Internet u. E-Government	2225	3225	24	6 182,01	6 200,00	-17,99	6 147,46	6 200,00	-52,54

		MVAG MVAG VCQU			Ergebnisrechnung			Finanzierungsrechnung		
		EH	FH		RA 2025	VA 2025	RA - VA	RA 2025	VA 2025	RA - VA
1/010000-728200	EDV Wartung	2225	3225	24	20 030,40	20 500,00	-469,60	19 940,10	20 500,00	-559,90
SU 22 / 32	Summe Aufwendungen / Auszahlungen operative Gebarung				445 897,05	445 200,00	697,05	434 245,87	435 900,00	-1 654,13
SA 0 / SA 1	(0) Nettoergebnis (21 - 22) / (1) Geldfluss operative Gebarung (31 - 32)				-423 852,34	-438 500,00	14 647,66	-414 632,31	-429 200,00	14 567,69
SU 23	Summe Haushaltsrücklagen				0,00	0,00	0,00	0,00	0,00	0,00
SA00	Nettoergebnis nach Zuw./Entn. Haushaltsrücklagen (Saldo 0 +/- SU23)				-423 852,34	-438 500,00	14 647,66			
Investive Gebarung										
SU 33	Summe Einzahlungen investive Gebarung							0,00	0,00	0,00
1/010000-042000	Amtsausstattung und Einrichtung		3415	2 41				3 912,22	12 000,00	-8 087,78
SU 34	Summe Auszahlungen investive Gebarung							3 912,22	12 000,00	-8 087,78
SA2	Saldo (2) Geldfluss aus der Investiven Gebarung (33 - 34)							-3 912,22	-12 000,00	8 087,78
SA3	Saldo (3) Nettofinanzierungssaldo (Saldo 1 + Saldo 2)							-418 544,53	-441 200,00	22 655,47
Finanzierungstätigkeit										
SU 35	Summe Einzahlungen aus der Finanzierungstätigkeit							0,00	0,00	0,00
SU 36	Summe Auszahlungen aus der Finanzierungstätigkeit							0,00	0,00	0,00
SA4	Saldo (4) Geldfluss aus der Finanzierungstätigkeit (35 - 36)							0,00	0,00	0,00
SA5	Saldo (5) Geldfluss aus der voranschlagswirksamen Gebarung (Saldo 3 + Saldo 4)							-418 544,53	-441 200,00	22 655,47
015	Pressestelle, Amtsblatt und Öffentlichkeitsarbeit									
015000	Pressestelle - Öffentlichkeitsarbeit									
Operative Gebarung										
SU 21 / 31	Summe Erträge / Einzahlungen operative Gebarung				0,00	0,00	0,00	0,00	0,00	0,00
1/015000-400000	Geringwertige Wirtschaftsgüter (GWG)	2221	3221	23	182,13	500,00	-317,87	182,13	500,00	-317,87
1/015000-457000	Druckwerke	2221	3221	23		500,00	-500,00		500,00	-500,00
1/015000-680000	Planmäßige Abschreibung	2226			84,80	100,00	-15,20			
1/015000-728000	Entgelte für sonst. Leistungen Firmen	2225	3225	24	26 098,16	28 500,00	-2 401,84	26 098,16	28 500,00	-2 401,84
SU 22 / 32	Summe Aufwendungen / Auszahlungen operative Gebarung				26 365,09	29 600,00	-3 234,91	26 280,29	29 500,00	-3 219,71
SA 0 / SA 1	(0) Nettoergebnis (21 - 22) / (1) Geldfluss operative Gebarung (31 - 32)				-26 365,09	-29 600,00	3 234,91	-26 280,29	-29 500,00	3 219,71
SU 23	Summe Haushaltsrücklagen				0,00	0,00	0,00	0,00	0,00	0,00
SA00	Nettoergebnis nach Zuw./Entn. Haushaltsrücklagen (Saldo 0 +/- SU23)				-26 365,09	-29 600,00	3 234,91			
Investive Gebarung										
SU 33	Summe Einzahlungen investive Gebarung							0,00	0,00	0,00
SU 34	Summe Auszahlungen investive Gebarung							0,00	0,00	0,00
SA2	Saldo (2) Geldfluss aus der Investiven Gebarung (33 - 34)							0,00	0,00	0,00
SA3	Saldo (3) Nettofinanzierungssaldo (Saldo 1 + Saldo 2)							-26 280,29	-29 500,00	3 219,71
Finanzierungstätigkeit										
SU 35	Summe Einzahlungen aus der Finanzierungstätigkeit							0,00	0,00	0,00
SU 36	Summe Auszahlungen aus der Finanzierungstätigkeit							0,00	0,00	0,00
SA4	Saldo (4) Geldfluss aus der Finanzierungstätigkeit (35 - 36)							0,00	0,00	0,00

		MVAG MVAG VCQU			Ergebnisrechnung			Finanzierungsrechnung		
		EH	FH	VCQU	RA 2025	VA 2025	RA - VA	RA 2025	VA 2025	RA - VA
SA5	Saldo (5) Geldfluss aus der voranschlagswirksamen Gebarung (Saldo 3 + Saldo 4)							-26 280,29	-29 500,00	3 219,71
019	Repräsentation									
019000	Repräsentationen									
Operative Gebarung										
SU 21 / 31	Summe Erträge / Einzahlungen operative Gebarung				0,00	0,00	0,00	0,00	0,00	0,00
1/019000-723000	Repräsentationsauslagen	2225	3225	24	5 970,22	6 000,00	-29,78	5 970,22	6 000,00	-29,78
SU 22 / 32	Summe Aufwendungen / Auszahlungen operative Gebarung				5 970,22	6 000,00	-29,78	5 970,22	6 000,00	-29,78
SA 0 / SA 1	(0) Nettoergebnis (21 - 22) / (1) Geldfluss operative Gebarung (31 - 32)				-5 970,22	-6 000,00	29,78	-5 970,22	-6 000,00	29,78
SU 23	Summe Haushaltsrücklagen				0,00	0,00	0,00	0,00	0,00	0,00
SA00	Nettoergebnis nach Zuw./Entn. Haushaltsrücklagen (Saldo 0 +/- SU23)				-5 970,22	-6 000,00	29,78			
Investive Gebarung										
SU 33	Summe Einzahlungen investive Gebarung							0,00	0,00	0,00
SU 34	Summe Auszahlungen investive Gebarung							0,00	0,00	0,00
SA2	Saldo (2) Geldfluss aus der Investiven Gebarung (33 - 34)							0,00	0,00	0,00
SA3	Saldo (3) Nettofinanzierungssaldo (Saldo 1 + Saldo 2)							-5 970,22	-6 000,00	29,78
Finanzierungstätigkeit										
SU 35	Summe Einzahlungen aus der Finanzierungstätigkeit							0,00	0,00	0,00
SU 36	Summe Auszahlungen aus der Finanzierungstätigkeit							0,00	0,00	0,00
SA4	Saldo (4) Geldfluss aus der Finanzierungstätigkeit (35 - 36)							0,00	0,00	0,00
SA5	Saldo (5) Geldfluss aus der voranschlagswirksamen Gebarung (Saldo 3 + Saldo 4)							-5 970,22	-6 000,00	29,78
02	Hauptverwaltung									
022	Standesamt									
022000	Standesamt									
Operative Gebarung										
SU 21 / 31	Summe Erträge / Einzahlungen operative Gebarung				0,00	0,00	0,00	0,00	0,00	0,00
1/022000-752120	Beitrag an Standesamts- u. Staatsbürgerschaftsverband	2231	3231	26	55 776,18	52 700,00	3 076,18	55 776,18	52 700,00	3 076,18
SU 22 / 32	Summe Aufwendungen / Auszahlungen operative Gebarung				55 776,18	52 700,00	3 076,18	55 776,18	52 700,00	3 076,18
SA 0 / SA 1	(0) Nettoergebnis (21 - 22) / (1) Geldfluss operative Gebarung (31 - 32)				-55 776,18	-52 700,00	-3 076,18	-55 776,18	-52 700,00	-3 076,18
SU 23	Summe Haushaltsrücklagen				0,00	0,00	0,00	0,00	0,00	0,00
SA00	Nettoergebnis nach Zuw./Entn. Haushaltsrücklagen (Saldo 0 +/- SU23)				-55 776,18	-52 700,00	-3 076,18			
Investive Gebarung										
SU 33	Summe Einzahlungen investive Gebarung							0,00	0,00	0,00
SU 34	Summe Auszahlungen investive Gebarung							0,00	0,00	0,00
SA2	Saldo (2) Geldfluss aus der Investiven Gebarung (33 - 34)							0,00	0,00	0,00

		MVAG			Ergebnisrechnung			Finanzierungsrechnung		
		EH	FH	VCQU	RA 2025	VA 2025	RA - VA	RA 2025	VA 2025	RA - VA
SA3	Saldo (3) Nettofinanzierungssaldo (Saldo 1 + Saldo 2)							-55 776,18	-52 700,00	-3 076,18
Finanzierungstätigkeit										
SU 35	Summe Einzahlungen aus der Finanzierungstätigkeit							0,00	0,00	0,00
SU 36	Summe Auszahlungen aus der Finanzierungstätigkeit							0,00	0,00	0,00
SA4	Saldo (4) Geldfluss aus der Finanzierungstätigkeit (35 – 36)							0,00	0,00	0,00
SA5	Saldo (5) Geldfluss aus der voranschlagswirksamen Gebarung (Saldo 3 + Saldo 4)							-55 776,18	-52 700,00	-3 076,18
023	Einwohneramt									
023000	Einwohneramt									
Operative Gebarung										
2/023000+829000	Sonstige Erträge	2116	3116	18	101,52	100,00	1,52	101,52	100,00	1,52
2/023000+863000	Zuschüsse f. Personal von AMS,AUVA	2121	3121		1 268,19		1 268,19	1 268,19		1 268,19
SU 21 / 31	Summe Erträge / Einzahlungen operative Gebarung				1 369,71	100,00	1 269,71	1 369,71	100,00	1 269,71
1/023000-510000	Bezüge Vertragsbedienstete der Verwaltung	2211	3211	20	41 558,66	40 100,00	1 458,66	41 558,66	40 100,00	1 458,66
1/023000-580000	Dienstgeberbeiträge zum Ausgleichsfonds für Familienbeihilfen	2212	3212	20	925,46	900,00	25,46	925,46	900,00	25,46
1/023000-582000	Dgbtg Sozialversicherung	2212	3212	20	9 374,82	8 500,00	874,82	9 374,82	8 500,00	874,82
1/023000-592000	Dotierung von Rückstellungen für Jubiläumszuwendungen	2214			542,58	300,00	242,58			
1/023000-724000	Reisegebühren	2225	3225	24	12,12	100,00	-87,88	12,12	100,00	-87,88
1/023000-728000	Entgelte für sonst.Leistungen Firmen	2225	3225	24	1 000,00	1 000,00		1 000,00	1 000,00	
SU 22 / 32	Summe Aufwendungen / Auszahlungen operative Gebarung				53 413,64	50 900,00	2 513,64	52 871,06	50 600,00	2 271,06
SA 0 / SA 1	(0) Nettoergebnis (21 - 22) / (1) Geldfluss operative Gebarung (31 – 32)				-52 043,93	-50 800,00	-1 243,93	-51 501,35	-50 500,00	-1 001,35
SU 23	Summe Haushaltsrücklagen				0,00	0,00	0,00	0,00	0,00	0,00
SA00	Nettoergebnis nach Zuw./Entn. Haushaltsrücklagen (Saldo 0 +/- SU23)				-52 043,93	-50 800,00	-1 243,93			
Investive Gebarung										
SU 33	Summe Einzahlungen investive Gebarung							0,00	0,00	0,00
SU 34	Summe Auszahlungen investive Gebarung							0,00	0,00	0,00
SA2	Saldo (2) Geldfluss aus der Investiven Gebarung (33 – 34)							0,00	0,00	0,00
SA3	Saldo (3) Nettofinanzierungssaldo (Saldo 1 + Saldo 2)							-51 501,35	-50 500,00	-1 001,35
Finanzierungstätigkeit										
SU 35	Summe Einzahlungen aus der Finanzierungstätigkeit							0,00	0,00	0,00
SU 36	Summe Auszahlungen aus der Finanzierungstätigkeit							0,00	0,00	0,00
SA4	Saldo (4) Geldfluss aus der Finanzierungstätigkeit (35 – 36)							0,00	0,00	0,00
SA5	Saldo (5) Geldfluss aus der voranschlagswirksamen Gebarung (Saldo 3 + Saldo 4)							-51 501,35	-50 500,00	-1 001,35

		MVAG			Ergebnisrechnung			Finanzierungsrechnung		
		EH	FH	VCQU	RA 2025	VA 2025	RA - VA	RA 2025	VA 2025	RA - VA
024	Wahlamt									
024000	Wahlangelegenheiten									
Operative Gebarung										
2/024000+816000	Kostenbeiträge für Wahlen	2114	3114	13	3 873,20	4 000,00	-126,80	3 873,20	4 000,00	-126,80
SU 21 / 31	Summe Erträge / Einzahlungen operative Gebarung				3 873,20	4 000,00	-126,80	3 873,20	4 000,00	-126,80
1/024000-728140	Kosten der Wahlen	2225	3225	24	6 499,50	6 900,00	-400,50	6 499,50	6 900,00	-400,50
SU 22 / 32	Summe Aufwendungen / Auszahlungen operative Gebarung				6 499,50	6 900,00	-400,50	6 499,50	6 900,00	-400,50
SA 0 / SA 1	(0) Nettoergebnis (21 - 22) / (1) Geldfluss operative Gebarung (31 - 32)				-2 626,30	-2 900,00	273,70	-2 626,30	-2 900,00	273,70
SU 23	Summe Haushaltsrücklagen				0,00	0,00	0,00	0,00	0,00	0,00
SA00	Nettoergebnis nach Zuw./Entn. Haushaltsrücklagen (Saldo 0 +/- SU23)				-2 626,30	-2 900,00	273,70			
Investive Gebarung										
SU 33	Summe Einzahlungen investive Gebarung							0,00	0,00	0,00
SU 34	Summe Auszahlungen investive Gebarung							0,00	0,00	0,00
SA2	Saldo (2) Geldfluss aus der Investiven Gebarung (33 - 34)							0,00	0,00	0,00
SA3	Saldo (3) Nettofinanzierungssaldo (Saldo 1 + Saldo 2)							-2 626,30	-2 900,00	273,70
Finanzierungstätigkeit										
SU 35	Summe Einzahlungen aus der Finanzierungstätigkeit							0,00	0,00	0,00
SU 36	Summe Auszahlungen aus der Finanzierungstätigkeit							0,00	0,00	0,00
SA4	Saldo (4) Geldfluss aus der Finanzierungstätigkeit (35 - 36)							0,00	0,00	0,00
SA5	Saldo (5) Geldfluss aus der voranschlagswirksamen Gebarung (Saldo 3 + Saldo 4)							-2 626,30	-2 900,00	273,70
029	Amtsgebäude									
029000	Amtsgebäude									
Operative Gebarung										
2/029000+813000	Erträge aus der Auflösung von Investitionszuschüssen (Kapitaltransfers)	2127			238,69		238,69			
2/029000+829000	Schadenersatz Versicherung	2116	3116		1 844,28		1 844,28	1 844,28		1 844,28
6/029000+871000	Kapitaltransfers aus Gemeinde-Bedarfszuweisungsmittel	2121	3121	1 33	70 000,00	70 000,00		70 000,00	70 000,00	
SU 21 / 31	Summe Erträge / Einzahlungen operative Gebarung				72 082,97	70 000,00	2 082,97	71 844,28	70 000,00	1 844,28
1/029000-400000	Geringwertige Wirtschaftsgüter (GWG)	2221	3221	23	66,84	3 000,00	-2 933,16	66,84	3 000,00	-2 933,16
1/029000-454000	Reinigungsmaterial	2221	3221	23	1 034,43	800,00	234,43	1 034,43	800,00	234,43
1/029000-459000	Sonstige Verbrauchsgüter	2221	3221	23	62,72	200,00	-137,28	62,72	200,00	-137,28
1/029000-511000	Bezüge der Vertragsbediensteten in handwerklicher Verwendung	2211	3211	20	16 545,16	16 500,00	45,16	16 545,16	16 500,00	45,16
1/029000-580000	Dienstgeberbeiträge zum Ausgleichsfonds für Familienbeihilfen	2212	3212	20	612,17	600,00	12,17	612,17	600,00	12,17
1/029000-582000	Dgbtg Sozialversicherung	2212	3212	20	3 520,01	3 500,00	20,01	3 520,01	3 500,00	20,01
1/029000-600100	Fernwärme	2222	3222	24	8 744,48	12 000,00	-3 255,52	8 744,48	12 000,00	-3 255,52

		MVAG MVAG VCQU			Ergebnisrechnung			Finanzierungsrechnung		
		EH	FH		RA 2025	VA 2025	RA - VA	RA 2025	VA 2025	RA - VA
1/029000-614000	Instandhaltung vom Amtsgebäude	2224	3224	24	2 032,60	2 600,00	-567,40	2 245,73	2 600,00	-354,27
1/029000-670000	Versicherungen	2222	3222	24	3 540,48	3 600,00	-59,52	3 540,48	3 600,00	-59,52
1/029000-680000	Planmäßige Abschreibung	2226			12 605,46	10 200,00	2 405,46			
1/029000-711000	Geb. für die Ben. von Gde.Einrichtungen u. -anlag. gem. FAG (Ausgabe)	2225	3225	24	3 113,78	3 200,00	-86,22	3 113,78	3 200,00	-86,22
1/029000-728000	Entgelte für sonstige Leistungen Firmen	2225	3225	24	1 815,98	2 300,00	-484,02	1 815,98	2 300,00	-484,02
SU 22 / 32	Summe Aufwendungen / Auszahlungen operative Gebarung				53 694,11	58 500,00	-4 805,89	41 301,78	48 300,00	-6 998,22
SA 0 / SA 1	(0) Nettoergebnis (21 - 22) / (1) Geldfluss operative Gebarung (31 - 32)				18 388,86	11 500,00	6 888,86	30 542,50	21 700,00	8 842,50
SU 23	Summe Haushaltsrücklagen				0,00	0,00	0,00	0,00	0,00	0,00
SA00	Nettoergebnis nach Zuw./Entn. Haushaltsrücklagen (Saldo 0 +/- SU23)				18 388,86	11 500,00	6 888,86			
Investive Gebarung										
6/029000+300000	KIG 2023		3331	1				9 428,43		9 428,43
SU 33	Summe Einzahlungen investive Gebarung							9 428,43	0,00	9 428,43
5/029000-010100	Fenster Rathaus		3413	1				63 515,80	77 000,00	-13 484,20
SU 34	Summe Auszahlungen investive Gebarung							63 515,80	77 000,00	-13 484,20
SA2	Saldo (2) Geldfluss aus der Investiven Gebarung (33 - 34)							-54 087,37	-77 000,00	22 912,63
SA3	Saldo (3) Nettofinanzierungssaldo (Saldo 1 + Saldo 2)							-23 544,87	-55 300,00	31 755,13
Finanzierungstätigkeit										
SU 35	Summe Einzahlungen aus der Finanzierungstätigkeit							0,00	0,00	0,00
SU 36	Summe Auszahlungen aus der Finanzierungstätigkeit							0,00	0,00	0,00
SA4	Saldo (4) Geldfluss aus der Finanzierungstätigkeit (35 - 36)							0,00	0,00	0,00
SA5	Saldo (5) Geldfluss aus der voranschlagswirksamen Gebarung (Saldo 3 + Saldo 4)							-23 544,87	-55 300,00	31 755,13
03 Bauverwaltung										
030 Bauamt										
030000 Bauamt										
Operative Gebarung										
2/030000+817000	Erträge aus der Auflösung von sonstigen Rückstellungen		2117		1 552,27			1 552,27		
SU 21 / 31	Summe Erträge / Einzahlungen operative Gebarung				1 552,27	0,00	1 552,27	0,00	0,00	0,00
1/030000-400000	Geringwertige Wirtschaftsgüter	2221	3221	23		1 500,00	-1 500,00		1 500,00	-1 500,00
1/030000-456000	Schreib- und Büromittel	2221	3221	23	193,00	600,00	-407,00	193,00	600,00	-407,00
1/030000-457000	Druckwerke, Gesetzesblätter, Zeitschriften 10%	2221	3221	23	481,56	500,00	-18,44	481,56	500,00	-18,44
1/030000-510000	Bezüge der Vertragsbediensteten der Verwaltung	2211	3211	20	149 554,80	160 300,00	-10 745,20	149 554,80	160 300,00	-10 745,20
1/030000-580000	Dienstgeberbeiträge zum Ausgleichsfonds für Familienbeihilfen	2212	3212	20	5 522,50	6 000,00	-477,50	5 522,50	6 000,00	-477,50

		MVAG MVAG VCQU			Ergebnisrechnung			Finanzierungsrechnung		
		EH	FH		RA 2025	VA 2025	RA - VA	RA 2025	VA 2025	RA - VA
1/030000-582000	Dgbtg Sozialversicherung	2212	3212	20	31 168,26	32 500,00	-1 331,74	31 168,26	32 500,00	-1 331,74
1/030000-590000	Freiwillige Sozialleistungen	2212	3212		250,00		250,00	250,00		250,00
1/030000-592000	Dotierung von Rückstellungen für Jubiläumswendungen	2214			1 788,91	1 800,00	-11,09			
1/030000-631000	Telefon	2222	3222	24	314,51	300,00	14,51	313,91	300,00	13,91
1/030000-680000	Planmäßige Abschreibung	2226			216,60	200,00	16,60			
1/030000-724000	Reisegebühren	2225	3225	24	297,60	1 200,00	-902,40	297,60	1 200,00	-902,40
1/030000-728000	Entgelte für sonstige Leistungen Firmen	2225	3225	24	2 749,42	4 100,00	-1 350,58	2 749,42	4 100,00	-1 350,58
SU 22 / 32	Summe Aufwendungen / Auszahlungen operative Gebarung				192 537,16	209 000,00	-16 462,84	190 531,05	207 000,00	-16 468,95
SA 0 / SA 1	(0) Nettoergebnis (21 - 22) / (1) Geldfluss operative Gebarung (31 - 32)				-190 984,89	-209 000,00	18 015,11	-190 531,05	-207 000,00	16 468,95
SU 23	Summe Haushaltsrücklagen				0,00	0,00	0,00	0,00	0,00	0,00
SA00	Nettoergebnis nach Zuw./Entn. Haushaltsrücklagen (Saldo 0 +/- SU23)				-190 984,89	-209 000,00	18 015,11			
Investive Gebarung										
SU 33	Summe Einzahlungen investive Gebarung							0,00	0,00	0,00
SU 34	Summe Auszahlungen investive Gebarung							0,00	0,00	0,00
SA2	Saldo (2) Geldfluss aus der Investiven Gebarung (33 - 34)							0,00	0,00	0,00
SA3	Saldo (3) Nettofinanzierungssaldo (Saldo 1 + Saldo 2)							-190 531,05	-207 000,00	16 468,95
Finanzierungstätigkeit										
SU 35	Summe Einzahlungen aus der Finanzierungstätigkeit							0,00	0,00	0,00
SU 36	Summe Auszahlungen aus der Finanzierungstätigkeit							0,00	0,00	0,00
SA4	Saldo (4) Geldfluss aus der Finanzierungstätigkeit (35 - 36)							0,00	0,00	0,00
SA5	Saldo (5) Geldfluss aus der voranschlagswirksamen Gebarung (Saldo 3 + Saldo 4)							-190 531,05	-207 000,00	16 468,95
031	Amt für Raumordnung und Raumplanung									
031000	Raumordnung und Raumplanung									
Operative Gebarung										
SU 21 / 31	Summe Erträge / Einzahlungen operative Gebarung				0,00	0,00	0,00	0,00	0,00	0,00
1/031000-680000	Planmäßige Abschreibung	2226			1 988,39	2 000,00	-11,61			
1/031000-728000	Abänderung Bebauungs- und Flächenwidmungsplan	2225	3225	24	6 012,58	7 000,00	-987,42	6 012,58	7 000,00	-987,42
SU 22 / 32	Summe Aufwendungen / Auszahlungen operative Gebarung				8 000,97	9 000,00	-999,03	6 012,58	7 000,00	-987,42
SA 0 / SA 1	(0) Nettoergebnis (21 - 22) / (1) Geldfluss operative Gebarung (31 - 32)				-8 000,97	-9 000,00	999,03	-6 012,58	-7 000,00	987,42
SU 23	Summe Haushaltsrücklagen				0,00	0,00	0,00	0,00	0,00	0,00
SA00	Nettoergebnis nach Zuw./Entn. Haushaltsrücklagen (Saldo 0 +/- SU23)				-8 000,97	-9 000,00	999,03			
Investive Gebarung										
SU 33	Summe Einzahlungen investive Gebarung							0,00	0,00	0,00
1/031000-070000	Aktivierungsfähige Rechte (immaterielle Vermögenswerte)		3411	2 42					5 000,00	-5 000,00
SU 34	Summe Auszahlungen investive Gebarung							0,00	5 000,00	-5 000,00

		MVAG	MVAG	VCQU	Ergebnisrechnung			Finanzierungsrechnung		
		EH	FH		RA 2025	VA 2025	RA - VA	RA 2025	VA 2025	RA - VA
SA2	Saldo (2) Geldfluss aus der Investiven Gebarung (33 – 34)							0,00	-5 000,00	5 000,00
SA3	Saldo (3) Nettofinanzierungssaldo (Saldo 1 + Saldo 2)							-6 012,58	-12 000,00	5 987,42
Finanzierungstätigkeit										
SU 35	Summe Einzahlungen aus der Finanzierungstätigkeit							0,00	0,00	0,00
SU 36	Summe Auszahlungen aus der Finanzierungstätigkeit							0,00	0,00	0,00
SA4	Saldo (4) Geldfluss aus der Finanzierungstätigkeit (35 – 36)							0,00	0,00	0,00
SA5	Saldo (5) Geldfluss aus der voranschlagswirksamen Gebarung (Saldo 3 + Saldo 4)							-6 012,58	-12 000,00	5 987,42
06 Sonstige Maßnahmen										
060	Beiträge an Verbände, Vereine oder sonstige Organisationen									
060000	Beiträge an Verbände, Vereine und sonstige Organisationen									
Operative Gebarung										
SU 21 / 31	Summe Erträge / Einzahlungen operative Gebarung				0,00	0,00	0,00	0,00	0,00	0,00
1/060000-726000	Beiträge an Verbände und Vereine und Gemeindevertreterverbände	2225	3225	24	32 767,51	31 200,00	1 567,51	32 767,51	31 200,00	1 567,51
SU 22 / 32	Summe Aufwendungen / Auszahlungen operative Gebarung				32 767,51	31 200,00	1 567,51	32 767,51	31 200,00	1 567,51
SA 0 / SA 1	(0) Nettoergebnis (21 - 22) / (1) Geldfluss operative Gebarung (31 – 32)				-32 767,51	-31 200,00	-1 567,51	-32 767,51	-31 200,00	-1 567,51
SU 23	Summe Haushaltsrücklagen				0,00	0,00	0,00	0,00	0,00	0,00
SA00	Nettoergebnis nach Zuw./Entn. Haushaltsrücklagen (Saldo 0 +/- SU23)				-32 767,51	-31 200,00	-1 567,51			
Investive Gebarung										
SU 33	Summe Einzahlungen investive Gebarung							0,00	0,00	0,00
SU 34	Summe Auszahlungen investive Gebarung							0,00	0,00	0,00
SA2	Saldo (2) Geldfluss aus der Investiven Gebarung (33 – 34)							0,00	0,00	0,00
SA3	Saldo (3) Nettofinanzierungssaldo (Saldo 1 + Saldo 2)							-32 767,51	-31 200,00	-1 567,51
Finanzierungstätigkeit										
SU 35	Summe Einzahlungen aus der Finanzierungstätigkeit							0,00	0,00	0,00
SU 36	Summe Auszahlungen aus der Finanzierungstätigkeit							0,00	0,00	0,00
SA4	Saldo (4) Geldfluss aus der Finanzierungstätigkeit (35 – 36)							0,00	0,00	0,00
SA5	Saldo (5) Geldfluss aus der voranschlagswirksamen Gebarung (Saldo 3 + Saldo 4)							-32 767,51	-31 200,00	-1 567,51
061 Sonstige Subventionen										
061000	Sonstige Subventionen									
Operative Gebarung										
SU 21 / 31	Summe Erträge / Einzahlungen operative Gebarung				0,00	0,00	0,00	0,00	0,00	0,00
1/061000-757000	Subventionen	2234	3234	27	1 300,00	1 000,00	300,00	1 300,00	1 000,00	300,00
SU 22 / 32	Summe Aufwendungen / Auszahlungen operative Gebarung				1 300,00	1 000,00	300,00	1 300,00	1 000,00	300,00
SA 0 / SA 1	(0) Nettoergebnis (21 - 22) / (1) Geldfluss operative Gebarung (31 – 32)				-1 300,00	-1 000,00	-300,00	-1 300,00	-1 000,00	-300,00

		MVAG MVAG VCQU			Ergebnisrechnung			Finanzierungsrechnung		
		EH	FH		RA 2025	VA 2025	RA - VA	RA 2025	VA 2025	RA - VA
SU 23	Summe Haushaltsrücklagen				0,00	0,00	0,00	0,00	0,00	0,00
SA00	Nettoergebnis nach Zuw./Entn. Haushaltsrücklagen (Saldo 0 +/- SU23)				-1 300,00	-1 000,00	-300,00			
Investive Gebarung										
SU 33	Summe Einzahlungen investive Gebarung							0,00	0,00	0,00
SU 34	Summe Auszahlungen investive Gebarung							0,00	0,00	0,00
SA2	Saldo (2) Geldfluss aus der Investiven Gebarung (33 – 34)							0,00	0,00	0,00
SA3	Saldo (3) Nettofinanzierungssaldo (Saldo 1 + Saldo 2)							-1 300,00	-1 000,00	-300,00
Finanzierungstätigkeit										
SU 35	Summe Einzahlungen aus der Finanzierungstätigkeit							0,00	0,00	0,00
SU 36	Summe Auszahlungen aus der Finanzierungstätigkeit							0,00	0,00	0,00
SA4	Saldo (4) Geldfluss aus der Finanzierungstätigkeit (35 – 36)							0,00	0,00	0,00
SA5	Saldo (5) Geldfluss aus der voranschlagswirksamen Gebarung (Saldo 3 + Saldo 4)							-1 300,00	-1 000,00	-300,00
062	Ehrungen und Auszeichnungen									
062000	Ehrungen und Auszeichnungen									
Operative Gebarung										
SU 21 / 31	Summe Erträge / Einzahlungen operative Gebarung				0,00	0,00	0,00	0,00	0,00	0,00
1/062000-413000	Ehrengaben für Jubilare	2221	3221	23	3 068,04	2 000,00	1 068,04	3 143,04	2 000,00	1 143,04
SU 22 / 32	Summe Aufwendungen / Auszahlungen operative Gebarung				3 068,04	2 000,00	1 068,04	3 143,04	2 000,00	1 143,04
SA 0 / SA 1	(0) Nettoergebnis (21 - 22) / (1) Geldfluss operative Gebarung (31 – 32)				-3 068,04	-2 000,00	-1 068,04	-3 143,04	-2 000,00	-1 143,04
SU 23	Summe Haushaltsrücklagen				0,00	0,00	0,00	0,00	0,00	0,00
SA00	Nettoergebnis nach Zuw./Entn. Haushaltsrücklagen (Saldo 0 +/- SU23)				-3 068,04	-2 000,00	-1 068,04			
Investive Gebarung										
SU 33	Summe Einzahlungen investive Gebarung							0,00	0,00	0,00
SU 34	Summe Auszahlungen investive Gebarung							0,00	0,00	0,00
SA2	Saldo (2) Geldfluss aus der Investiven Gebarung (33 – 34)							0,00	0,00	0,00
SA3	Saldo (3) Nettofinanzierungssaldo (Saldo 1 + Saldo 2)							-3 143,04	-2 000,00	-1 143,04
Finanzierungstätigkeit										
SU 35	Summe Einzahlungen aus der Finanzierungstätigkeit							0,00	0,00	0,00
SU 36	Summe Auszahlungen aus der Finanzierungstätigkeit							0,00	0,00	0,00
SA4	Saldo (4) Geldfluss aus der Finanzierungstätigkeit (35 – 36)							0,00	0,00	0,00
SA5	Saldo (5) Geldfluss aus der voranschlagswirksamen Gebarung (Saldo 3 + Saldo 4)							-3 143,04	-2 000,00	-1 143,04

		MVAG MVAG VCQU			Ergebnisrechnung			Finanzierungsrechnung		
		EH	FH		RA 2025	VA 2025	RA - VA	RA 2025	VA 2025	RA - VA
08	Pensionen (soweit nicht aufgeteilt)									
080	Pensionen (soweit nicht aufgeteilt)									
080000	Pensionen									
Operative Gebarung										
SU 21 / 31	Summe Erträge / Einzahlungen operative Gebarung				0,00	0,00	0,00	0,00	0,00	0,00
1/080000-760000	Pensionen und sonstige Ruhebezüge einschließlich DGB	2234	3234	21	94 984,84	106 000,00	-11 015,16	94 984,84	106 000,00	-11 015,16
SU 22 / 32	Summe Aufwendungen / Auszahlungen operative Gebarung				94 984,84	106 000,00	-11 015,16	94 984,84	106 000,00	-11 015,16
SA 0 / SA 1	(0) Nettoergebnis (21 - 22) / (1) Geldfluss operative Gebarung (31 - 32)				-94 984,84	-106 000,00	11 015,16	-94 984,84	-106 000,00	11 015,16
SU 23	Summe Haushaltsrücklagen				0,00	0,00	0,00	0,00	0,00	0,00
SA00	Nettoergebnis nach Zuw./Entn. Haushaltsrücklagen (Saldo 0 +/- SU23)				-94 984,84	-106 000,00	11 015,16			
Investive Gebarung										
SU 33	Summe Einzahlungen investive Gebarung							0,00	0,00	0,00
SU 34	Summe Auszahlungen investive Gebarung							0,00	0,00	0,00
SA2	Saldo (2) Geldfluss aus der Investiven Gebarung (33 - 34)							0,00	0,00	0,00
SA3	Saldo (3) Nettofinanzierungssaldo (Saldo 1 + Saldo 2)							-94 984,84	-106 000,00	11 015,16
Finanzierungstätigkeit										
SU 35	Summe Einzahlungen aus der Finanzierungstätigkeit							0,00	0,00	0,00
SU 36	Summe Auszahlungen aus der Finanzierungstätigkeit							0,00	0,00	0,00
SA4	Saldo (4) Geldfluss aus der Finanzierungstätigkeit (35 - 36)							0,00	0,00	0,00
SA5	Saldo (5) Geldfluss aus der voranschlagswirksamen Gebarung (Saldo 3 + Saldo 4)							-94 984,84	-106 000,00	11 015,16
09	Personalbetreuung									
090	Bezugsvorschüsse und Darlehen									
090000	Bezugsvorschüsse und Darlehen									
Operative Gebarung										
SU 21 / 31	Summe Erträge / Einzahlungen operative Gebarung				0,00	0,00	0,00	0,00	0,00	0,00
SU 22 / 32	Summe Aufwendungen / Auszahlungen operative Gebarung				0,00	0,00	0,00	0,00	0,00	0,00
SA 0 / SA 1	(0) Nettoergebnis (21 - 22) / (1) Geldfluss operative Gebarung (31 - 32)				0,00	0,00	0,00	0,00	0,00	0,00
SU 23	Summe Haushaltsrücklagen				0,00	0,00	0,00	0,00	0,00	0,00
SA00	Nettoergebnis nach Zuw./Entn. Haushaltsrücklagen (Saldo 0 +/- SU23)				0,00	0,00	0,00			
Investive Gebarung										
2/090000+273000	Bezugsvorschüsse - Rückzahlungen		3325	53				3 100,00	500,00	2 600,00
SU 33	Summe Einzahlungen investive Gebarung							3 100,00	500,00	2 600,00
1/090000-273000	Bezugsvorschüsse und Darlehen		3425	63					7 000,00	-7 000,00
SU 34	Summe Auszahlungen investive Gebarung							0,00	7 000,00	-7 000,00

		MVAG			Ergebnisrechnung			Finanzierungsrechnung		
		EH	FH	VCQU	RA 2025	VA 2025	RA - VA	RA 2025	VA 2025	RA - VA
SA2	Saldo (2) Geldfluss aus der Investiven Gebarung (33 – 34)							3 100,00	-6 500,00	9 600,00
SA3	Saldo (3) Nettofinanzierungssaldo (Saldo 1 + Saldo 2)							3 100,00	-6 500,00	9 600,00
Finanzierungstätigkeit										
SU 35	Summe Einzahlungen aus der Finanzierungstätigkeit							0,00	0,00	0,00
SU 36	Summe Auszahlungen aus der Finanzierungstätigkeit							0,00	0,00	0,00
SA4	Saldo (4) Geldfluss aus der Finanzierungstätigkeit (35 – 36)							0,00	0,00	0,00
SA5	Saldo (5) Geldfluss aus der voranschlagswirksamen Gebarung (Saldo 3 + Saldo 4)							3 100,00	-6 500,00	9 600,00
091	Personalaus- und Personalfortbildung									
091000	Personalaus- und Fortbildung									
Operative Gebarung										
SU 21 / 31	Summe Erträge / Einzahlungen operative Gebarung				0,00	0,00	0,00	0,00	0,00	0,00
1/091000-728400	Schulung der Bediensteten	2225	3225	24	8 806,96	10 000,00	-1 193,04	9 675,44	10 000,00	-324,56
1/091000-728401	Schulung der Bediensteten 0% MWST	2225	3225	24	840,00	3 000,00	-2 160,00	840,00	3 000,00	-2 160,00
SU 22 / 32	Summe Aufwendungen / Auszahlungen operative Gebarung				9 646,96	13 000,00	-3 353,04	10 515,44	13 000,00	-2 484,56
SA 0 / SA 1	(0) Nettoergebnis (21 - 22) / (1) Geldfluss operative Gebarung (31 – 32)				-9 646,96	-13 000,00	3 353,04	-10 515,44	-13 000,00	2 484,56
SU 23	Summe Haushaltsrücklagen				0,00	0,00	0,00	0,00	0,00	0,00
SA00	Nettoergebnis nach Zuw./Entn. Haushaltsrücklagen (Saldo 0 +/- SU23)				-9 646,96	-13 000,00	3 353,04			
Investive Gebarung										
SU 33	Summe Einzahlungen investive Gebarung							0,00	0,00	0,00
SU 34	Summe Auszahlungen investive Gebarung							0,00	0,00	0,00
SA2	Saldo (2) Geldfluss aus der Investiven Gebarung (33 – 34)							0,00	0,00	0,00
SA3	Saldo (3) Nettofinanzierungssaldo (Saldo 1 + Saldo 2)							-10 515,44	-13 000,00	2 484,56
Finanzierungstätigkeit										
SU 35	Summe Einzahlungen aus der Finanzierungstätigkeit							0,00	0,00	0,00
SU 36	Summe Auszahlungen aus der Finanzierungstätigkeit							0,00	0,00	0,00
SA4	Saldo (4) Geldfluss aus der Finanzierungstätigkeit (35 – 36)							0,00	0,00	0,00
SA5	Saldo (5) Geldfluss aus der voranschlagswirksamen Gebarung (Saldo 3 + Saldo 4)							-10 515,44	-13 000,00	2 484,56
094	Gemeinschaftspflege									
094000	Gemeinschaftspflege									
Operative Gebarung										
2/094000+828000	Rückersätze für Aufwendungen Betriebsausflug u. Weihnachtsfeier	2116	3116	18	5 367,35	500,00	4 867,35	5 367,35	500,00	4 867,35
SU 21 / 31	Summe Erträge / Einzahlungen operative Gebarung				5 367,35	500,00	4 867,35	5 367,35	500,00	4 867,35
1/094000-590000	Freiwillige Sozialleistungen	2212	3212	20	14 256,47	7 200,00	7 056,47	15 944,19	7 200,00	8 744,19
SU 22 / 32	Summe Aufwendungen / Auszahlungen operative Gebarung				14 256,47	7 200,00	7 056,47	15 944,19	7 200,00	8 744,19
SA 0 / SA 1	(0) Nettoergebnis (21 - 22) / (1) Geldfluss operative Gebarung (31 – 32)				-8 889,12	-6 700,00	-2 189,12	-10 576,84	-6 700,00	-3 876,84

	MVAG	MVAG VCQU	Ergebnisrechnung			Finanzierungsrechnung				
			EH	FH	RA 2025	VA 2025	RA - VA	RA 2025	VA 2025	RA - VA
SU 23		Summe Haushaltsrücklagen			0,00	0,00	0,00	0,00	0,00	0,00
SA00		Nettoergebnis nach Zuw./Entn. Haushaltsrücklagen (Saldo 0 +/- SU23)			-8 889,12	-6 700,00	-2 189,12			
Investive Gebarung										
SU 33		Summe Einzahlungen investive Gebarung						0,00	0,00	0,00
SU 34		Summe Auszahlungen investive Gebarung						0,00	0,00	0,00
SA2		Saldo (2) Geldfluss aus der Investiven Gebarung (33 – 34)						0,00	0,00	0,00
SA3		Saldo (3) Nettofinanzierungssaldo (Saldo 1 + Saldo 2)						-10 576,84	-6 700,00	-3 876,84
Finanzierungstätigkeit										
SU 35		Summe Einzahlungen aus der Finanzierungstätigkeit						0,00	0,00	0,00
SU 36		Summe Auszahlungen aus der Finanzierungstätigkeit						0,00	0,00	0,00
SA4		Saldo (4) Geldfluss aus der Finanzierungstätigkeit (35 – 36)						0,00	0,00	0,00
SA5		Saldo (5) Geldfluss aus der voranschlagswirksamen Gebarung (Saldo 3 + Saldo 4)						-10 576,84	-6 700,00	-3 876,84

		MVAG	MVAG	VCQU	Ergebnisrechnung			Finanzierungsrechnung		
		EH	FH		RA 2025	VA 2025	RA - VA	RA 2025	VA 2025	RA - VA
1 Öffentliche Ordnung und Sicherheit										
13	Sonderpolizei									
131	Bau- und Feuerpolizei									
131000	Bau- und Feuerpolizei									
Operative Gebarung										
2/131000+808000	Hausnummernschilder	2116	3116	16	280,00	100,00	180,00	280,00	100,00	180,00
2/131000+816800	Ersatz der Sachverständigenhonorare	2114	3114	13	2 742,00	3 000,00	-258,00	3 078,00	3 000,00	78,00
SU 21 / 31	Summe Erträge / Einzahlungen operative Gebarung				3 022,00	3 100,00	-78,00	3 358,00	3 100,00	258,00
1/131000-413000	Hausnummernschilder	2221	3221	23	270,00	200,00	70,00	270,00	200,00	70,00
1/131000-640000	Sachverständigenhonorare	2222	3222	24	5 820,00	4 800,00	1 020,00	4 200,00	4 800,00	-600,00
SU 22 / 32	Summe Aufwendungen / Auszahlungen operative Gebarung				6 090,00	5 000,00	1 090,00	4 470,00	5 000,00	-530,00
SA 0 / SA 1	(0) Nettoergebnis (21 - 22) / (1) Geldfluss operative Gebarung (31 – 32)				-3 068,00	-1 900,00	-1 168,00	-1 112,00	-1 900,00	788,00
SU 23	Summe Haushaltsrücklagen				0,00	0,00	0,00	0,00	0,00	0,00
SA00	Nettoergebnis nach Zuw./Entn. Haushaltsrücklagen (Saldo 0 +/- SU23)				-3 068,00	-1 900,00	-1 168,00			
Investive Gebarung										
SU 33	Summe Einzahlungen investive Gebarung							0,00	0,00	0,00
SU 34	Summe Auszahlungen investive Gebarung							0,00	0,00	0,00
SA2	Saldo (2) Geldfluss aus der Investiven Gebarung (33 – 34)							0,00	0,00	0,00
SA3	Saldo (3) Nettofinanzierungssaldo (Saldo 1 + Saldo 2)							-1 112,00	-1 900,00	788,00
Finanzierungstätigkeit										
SU 35	Summe Einzahlungen aus der Finanzierungstätigkeit							0,00	0,00	0,00
SU 36	Summe Auszahlungen aus der Finanzierungstätigkeit							0,00	0,00	0,00
SA4	Saldo (4) Geldfluss aus der Finanzierungstätigkeit (35 – 36)							0,00	0,00	0,00
SA5	Saldo (5) Geldfluss aus der voranschlagswirksamen Gebarung (Saldo 3 + Saldo 4)							-1 112,00	-1 900,00	788,00
132	Gesundheitspolizei									
132000	Gesundheitspolizei									
Operative Gebarung										
SU 21 / 31	Summe Erträge / Einzahlungen operative Gebarung				0,00	0,00	0,00	0,00	0,00	0,00
1/132000-728000	Totenbeschau	2225	3225	24	11 002,20	9 000,00	2 002,20	10 076,72	9 000,00	1 076,72
1/132000-728100	Entgelte für sonstige Leistungen	2225	3225	24		100,00	-100,00		100,00	-100,00
SU 22 / 32	Summe Aufwendungen / Auszahlungen operative Gebarung				11 002,20	9 100,00	1 902,20	10 076,72	9 100,00	976,72
SA 0 / SA 1	(0) Nettoergebnis (21 - 22) / (1) Geldfluss operative Gebarung (31 – 32)				-11 002,20	-9 100,00	-1 902,20	-10 076,72	-9 100,00	-976,72
SU 23	Summe Haushaltsrücklagen				0,00	0,00	0,00	0,00	0,00	0,00
SA00	Nettoergebnis nach Zuw./Entn. Haushaltsrücklagen (Saldo 0 +/- SU23)				-11 002,20	-9 100,00	-1 902,20			

	MVAG	MVAG	VCQU	Ergebnisrechnung			Finanzierungsrechnung			
				EH	FH		RA 2025	VA 2025	RA - VA	RA 2025
Investive Gebarung										
SU 33								0,00	0,00	0,00
SU 34								0,00	0,00	0,00
SA2								0,00	0,00	0,00
SA3								-10 076,72	-9 100,00	-976,72
Finanzierungstätigkeit										
SU 35								0,00	0,00	0,00
SU 36								0,00	0,00	0,00
SA4								0,00	0,00	0,00
SA5								-10 076,72	-9 100,00	-976,72
133										
133000										
Operative Gebarung										
2/133000+808000	Erlöse für Hundemarken	2116	3116	16	36,00	100,00	-64,00	36,00	100,00	-64,00
SU 21 / 31	Summe Erträge / Einzahlungen operative Gebarung				36,00	100,00	-64,00	36,00	100,00	-64,00
1/133000-413000	Hundemarken	2221	3221	23		100,00	-100,00		100,00	-100,00
SU 22 / 32	Summe Aufwendungen / Auszahlungen operative Gebarung				0,00	100,00	-100,00	0,00	100,00	-100,00
SA 0 / SA 1	(0) Nettoergebnis (21 - 22) / (1) Geldfluss operative Gebarung (31 - 32)				36,00	0,00	36,00	36,00	0,00	36,00
SU 23	Summe Haushaltsrücklagen				0,00	0,00	0,00	0,00	0,00	0,00
SA00	Nettoergebnis nach Zuw./Entn. Haushaltsrücklagen (Saldo 0 +/- SU23)				36,00	0,00	36,00			
Investive Gebarung										
SU 33	Summe Einzahlungen investive Gebarung							0,00	0,00	0,00
SU 34	Summe Auszahlungen investive Gebarung							0,00	0,00	0,00
SA2	Saldo (2) Geldfluss aus der Investiven Gebarung (33 - 34)							0,00	0,00	0,00
SA3	Saldo (3) Nettofinanzierungssaldo (Saldo 1 + Saldo 2)							36,00	0,00	36,00
Finanzierungstätigkeit										
SU 35	Summe Einzahlungen aus der Finanzierungstätigkeit							0,00	0,00	0,00
SU 36	Summe Auszahlungen aus der Finanzierungstätigkeit							0,00	0,00	0,00
SA4	Saldo (4) Geldfluss aus der Finanzierungstätigkeit (35 - 36)							0,00	0,00	0,00
SA5	Saldo (5) Geldfluss aus der voranschlagswirksamen Gebarung (Saldo 3 + Saldo 4)							36,00	0,00	36,00

		MVAG	MVAG	VCQU	Ergebnisrechnung			Finanzierungsrechnung		
		EH	FH		RA 2025	VA 2025	RA - VA	RA 2025	VA 2025	RA - VA
16	Feuerwehrwesen									
163	Freiwillige Feuerwehren									
163000	Freiwillige Feuerwehren									
Operative Gebarung										
2/163000+813000	Erträge aus der Auflösung von Investitionszuschüssen (Kapitaltransfers)	2127			9 020,00	9 000,00	20,00			
SU 21 / 31	Summe Erträge / Einzahlungen operative Gebarung				9 020,00	9 000,00	20,00	0,00	0,00	0,00
1/163000-680000	Planmäßige Abschreibung	2226			22 000,07	22 000,00	0,07			
1/163000-728000	Wartung Notstromaggregat	2225	3225		1 014,60	1 100,00	-85,40	1 014,60	1 100,00	-85,40
1/163000-754000	Beiträge an Freiwillige Feuerwehren	2231	3231	26	40 607,30	39 900,00	707,30	40 607,30	39 900,00	707,30
SU 22 / 32	Summe Aufwendungen / Auszahlungen operative Gebarung				63 621,97	63 000,00	621,97	41 621,90	41 000,00	621,90
SA 0 / SA 1	(0) Nettoergebnis (21 - 22) / (1) Geldfluss operative Gebarung (31 - 32)				-54 601,97	-54 000,00	-601,97	-41 621,90	-41 000,00	-621,90
SU 23	Summe Haushaltsrücklagen				0,00	0,00	0,00	0,00	0,00	0,00
SA00	Nettoergebnis nach Zuw./Entn. Haushaltsrücklagen (Saldo 0 +/- SU23)				-54 601,97	-54 000,00	-601,97			
Investive Gebarung										
SU 33	Summe Einzahlungen investive Gebarung							0,00	0,00	0,00
SU 34	Summe Auszahlungen investive Gebarung							0,00	0,00	0,00
SA2	Saldo (2) Geldfluss aus der Investiven Gebarung (33 - 34)							0,00	0,00	0,00
SA3	Saldo (3) Nettofinanzierungssaldo (Saldo 1 + Saldo 2)							-41 621,90	-41 000,00	-621,90
Finanzierungstätigkeit										
SU 35	Summe Einzahlungen aus der Finanzierungstätigkeit							0,00	0,00	0,00
SU 36	Summe Auszahlungen aus der Finanzierungstätigkeit							0,00	0,00	0,00
SA4	Saldo (4) Geldfluss aus der Finanzierungstätigkeit (35 - 36)							0,00	0,00	0,00
SA5	Saldo (5) Geldfluss aus der voranschlagswirksamen Gebarung (Saldo 3 + Saldo 4)							-41 621,90	-41 000,00	-621,90
163001	Feuerwehr Notstromaggregat									
Operative Gebarung										
SU 21 / 31	Summe Erträge / Einzahlungen operative Gebarung				0,00	0,00	0,00	0,00	0,00	0,00
1/163001-680000	Planmäßige Abschreibung	2226			5 828,52	5 800,00	28,52			
SU 22 / 32	Summe Aufwendungen / Auszahlungen operative Gebarung				5 828,52	5 800,00	28,52	0,00	0,00	0,00
SA 0 / SA 1	(0) Nettoergebnis (21 - 22) / (1) Geldfluss operative Gebarung (31 - 32)				-5 828,52	-5 800,00	-28,52	0,00	0,00	0,00
SU 23	Summe Haushaltsrücklagen				0,00	0,00	0,00	0,00	0,00	0,00
SA00	Nettoergebnis nach Zuw./Entn. Haushaltsrücklagen (Saldo 0 +/- SU23)				-5 828,52	-5 800,00	-28,52			
Investive Gebarung										
SU 33	Summe Einzahlungen investive Gebarung							0,00	0,00	0,00
SU 34	Summe Auszahlungen investive Gebarung							0,00	0,00	0,00
SA2	Saldo (2) Geldfluss aus der Investiven Gebarung (33 - 34)							0,00	0,00	0,00

		MVAG MVAG VCQU			Ergebnisrechnung			Finanzierungsrechnung		
		EH	FH		RA 2025	VA 2025	RA - VA	RA 2025	VA 2025	RA - VA
SA3	Saldo (3) Nettofinanzierungssaldo (Saldo 1 + Saldo 2)							0,00	0,00	0,00
Finanzierungstätigkeit										
SU 35	Summe Einzahlungen aus der Finanzierungstätigkeit							0,00	0,00	0,00
SU 36	Summe Auszahlungen aus der Finanzierungstätigkeit							0,00	0,00	0,00
SA4	Saldo (4) Geldfluss aus der Finanzierungstätigkeit (35 – 36)							0,00	0,00	0,00
SA5	Saldo (5) Geldfluss aus der voranschlagswirksamen Gebarung (Saldo 3 + Saldo 4)							0,00	0,00	0,00
163002	Freiwillige Feuerwehren Mannschaftsbus									
Operative Gebarung										
6/163002+871000	Kapitaltransfers aus Gemeinde-Bedarfszuweisungsmitteln	2121	3121	1	50 000,00	50 000,00		50 000,00	50 000,00	
SU 21 / 31	Summe Erträge / Einzahlungen operative Gebarung				50 000,00	50 000,00	0,00	50 000,00	50 000,00	0,00
SU 22 / 32	Summe Aufwendungen / Auszahlungen operative Gebarung				0,00	0,00	0,00	0,00	0,00	0,00
SA 0 / SA 1	(0) Nettoergebnis (21 - 22) / (1) Geldfluss operative Gebarung (31 – 32)				50 000,00	50 000,00	0,00	50 000,00	50 000,00	0,00
SU 23	Summe Haushaltsrücklagen				0,00	0,00	0,00	0,00	0,00	0,00
SA00	Nettoergebnis nach Zuw./Entn. Haushaltsrücklagen (Saldo 0 +/- SU23)				50 000,00	50 000,00	0,00			
Investive Gebarung										
SU 33	Summe Einzahlungen investive Gebarung							0,00	0,00	0,00
5/163002-040000	Fahrzeuge		3414	1				66 112,58	64 000,00	2 112,58
SU 34	Summe Auszahlungen investive Gebarung							66 112,58	64 000,00	2 112,58
SA2	Saldo (2) Geldfluss aus der Investiven Gebarung (33 – 34)							-66 112,58	-64 000,00	-2 112,58
SA3	Saldo (3) Nettofinanzierungssaldo (Saldo 1 + Saldo 2)							-16 112,58	-14 000,00	-2 112,58
Finanzierungstätigkeit										
SU 35	Summe Einzahlungen aus der Finanzierungstätigkeit							0,00	0,00	0,00
SU 36	Summe Auszahlungen aus der Finanzierungstätigkeit							0,00	0,00	0,00
SA4	Saldo (4) Geldfluss aus der Finanzierungstätigkeit (35 – 36)							0,00	0,00	0,00
SA5	Saldo (5) Geldfluss aus der voranschlagswirksamen Gebarung (Saldo 3 + Saldo 4)							-16 112,58	-14 000,00	-2 112,58
18	Landesverteidigung									
180	Zivilschutz									
180000	Zivilschutz									
Operative Gebarung										
SU 21 / 31	Summe Erträge / Einzahlungen operative Gebarung				0,00	0,00	0,00	0,00	0,00	0,00
1/180000-726000	Mitgliedsbeiträge an Institutionen	2225	3225	24	710,85	700,00	10,85	710,85	700,00	10,85
SU 22 / 32	Summe Aufwendungen / Auszahlungen operative Gebarung				710,85	700,00	10,85	710,85	700,00	10,85
SA 0 / SA 1	(0) Nettoergebnis (21 - 22) / (1) Geldfluss operative Gebarung (31 – 32)				-710,85	-700,00	-10,85	-710,85	-700,00	-10,85
SU 23	Summe Haushaltsrücklagen				0,00	0,00	0,00	0,00	0,00	0,00

	MVAG EH	MVAG FH	VCQU	Ergebnisrechnung			Finanzierungsrechnung		
				RA 2025	VA 2025	RA - VA	RA 2025	VA 2025	RA - VA
SA00									
	Nettoergebnis nach Zuw./Entn. Haushaltsrücklagen (Saldo 0 +/- SU23)			-710,85	-700,00	-10,85			
Investive Gebarung									
SU 33							0,00	0,00	0,00
	Summe Einzahlungen investive Gebarung								
SU 34							0,00	0,00	0,00
	Summe Auszahlungen investive Gebarung								
SA2							0,00	0,00	0,00
	Saldo (2) Geldfluss aus der Investiven Gebarung (33 – 34)								
SA3							-710,85	-700,00	-10,85
	Saldo (3) Nettofinanzierungssaldo (Saldo 1 + Saldo 2)								
Finanzierungstätigkeit									
SU 35							0,00	0,00	0,00
	Summe Einzahlungen aus der Finanzierungstätigkeit								
SU 36							0,00	0,00	0,00
	Summe Auszahlungen aus der Finanzierungstätigkeit								
SA4							0,00	0,00	0,00
	Saldo (4) Geldfluss aus der Finanzierungstätigkeit (35 – 36)								
SA5							-710,85	-700,00	-10,85
	Saldo (5) Geldfluss aus der voranschlagswirksamen Gebarung (Saldo 3 + Saldo 4)								

		MVAG	MVAG	VCQU	Ergebnisrechnung			Finanzierungsrechnung		
		EH	FH		RA 2025	VA 2025	RA - VA	RA 2025	VA 2025	RA - VA
2 Unterricht, Erziehung, Sport und Wissenschaft										
21	Allgemeinbildender Unterricht									
211	Volksschulen									
211000	Volksschule									
Operative Gebarung										
2/211000+808000	Essen für Nachmittagsbetreuung	2116	3116	16	6 884,91	9 900,00	-3 015,09	7 345,53	9 900,00	-2 554,47
2/211000+813000	Erträge aus der Auflösung von Investitionszuschüssen (Kapitaltransfers)	2127			12 801,33	11 200,00	1 601,33			
2/211000+817000	Erträge aus der Auflösung von sonstigen Rückstellungen	2117			856,84		856,84			
2/211000+827000	Personalkostenersätze	2116	3116	18	37 594,85	34 900,00	2 694,85	37 594,85	34 900,00	2 694,85
2/211000+828000	Rückersätze von Ausgaben	2116	3116	18	28 877,59	29 200,00	-322,41	28 877,59	29 200,00	-322,41
2/211000+861000	Zuschüsse für ganztägige Schulformen	2121	3121	15	19 625,00	18 000,00	1 625,00	19 625,00	18 000,00	1 625,00
2/211000+861020	Transfers von Ländern, Landesfonds und Landeskammern Schul-u.KIGA Fonds	2121	3121		2 897,00	100,00	2 797,00	2 897,00	100,00	2 797,00
6/211000+899000	Entnahmen aus Verrechnungsrücklagen zwischen operativer Gebarung und Projekten	2116		1	2 800,00		2 800,00			
SU 21 / 31	Summe Erträge / Einzahlungen operative Gebarung				112 337,52	103 300,00	9 037,52	96 339,97	92 100,00	4 239,97
1/211000-400000	Geringwertige Wirtschaftsgüter	2221	3221	23	858,71	3 200,00	-2 341,29	1 072,31	3 200,00	-2 127,69
1/211000-400010	GWG NM-Betreuung	2221	3221	23		500,00	-500,00		500,00	-500,00
1/211000-400100	Dienstbekleidung	2221	3221	23		200,00	-200,00		200,00	-200,00
1/211000-430000	Essen für NM-Betreuung	2221	3221	23	6 884,91	9 900,00	-3 015,09	7 345,54	9 900,00	-2 554,46
1/211000-452000	Treibstoffe	2221	3221	23	143,89	200,00	-56,11	143,89	200,00	-56,11
1/211000-454000	Reinigungsmaterial	2221	3221	23	2 016,43	2 800,00	-783,57	2 016,43	2 800,00	-783,57
1/211000-456000	Schreib- und Büromittel	2221	3221	23	255,85	800,00	-544,15	255,85	800,00	-544,15
1/211000-456100	Schreib- und Unterrichtsmaterial, Hefte für Schüler	2221	3221	23	4 044,84	8 000,00	-3 955,16	4 044,84	8 000,00	-3 955,16
1/211000-457000	Druckwerke, Schulbücherei, Lernbehelfe	2221	3221	23	1 073,24	2 000,00	-926,76	1 073,24	2 000,00	-926,76
1/211000-458000	Hausapotheke	2221	3221	23	75,65	200,00	-124,35	75,65	200,00	-124,35
1/211000-459000	Sonstige Verbrauchsgüter	2221	3221	23	492,92	1 500,00	-1 007,08	492,92	1 500,00	-1 007,08
1/211000-511000	Bezüge der Vertragsbediensteten in handwerklicher Verwendung	2211	3211	20	122 346,42	117 500,00	4 846,42	122 346,42	117 500,00	4 846,42
1/211000-580000	Dienstgeberbeiträge zum Ausgleichsfonds für Familienbeihilfen	2212	3212	20	4 526,70	4 400,00	126,70	4 526,70	4 400,00	126,70
1/211000-582000	Dgbtg Sozialversicherung	2212	3212	20	25 926,62	25 200,00	726,62	25 926,62	25 200,00	726,62
1/211000-592000	Dotierung von Rückstellungen für Jubiläumswendungen	2214			909,96	500,00	409,96			
1/211000-600000	Stromkosten	2222	3222	24	6 807,23	8 900,00	-2 092,77	5 160,27	8 900,00	-3 739,73

		MVAG			Ergebnisrechnung			Finanzierungsrechnung		
		EH	FH	VCQU	RA 2025	VA 2025	RA - VA	RA 2025	VA 2025	RA - VA
1/211000-600100	Fernwärme	2222	3222	24	33 975,51	33 500,00	475,51	33 975,51	33 500,00	475,51
1/211000-614000	Instandhaltung vom Schulgebäude	2224	3224	24	9 620,83	3 100,00	6 520,83	9 706,31	3 100,00	6 606,31
1/211000-618000	Instandhaltung Schuleinrichtung u. Ausstattung	2224	3224	24	1 194,51	2 100,00	-905,49	1 194,51	2 100,00	-905,49
1/211000-621000	Schülerbeförderung	2222	3222	24	430,40	1 000,00	-569,60	430,40	1 000,00	-569,60
1/211000-630000	Portogebühren	2222	3222	24	78,94	300,00	-221,06	88,84	300,00	-211,16
1/211000-631000	Telefongebühren	2222	3222	24	1 503,14	1 700,00	-196,86	1 503,14	1 700,00	-196,86
1/211000-670000	Versicherungen	2222	3222	24	7 875,26	7 900,00	-24,74	7 875,26	7 900,00	-24,74
1/211000-680000	Planmäßige Abschreibung	2226			72 996,11	65 800,00	7 196,11			
1/211000-700000	Miete Kopierer	2223	3223		4 668,98	4 000,00	668,98	4 662,78	4 000,00	662,78
1/211000-710000	Öffentliche Abgaben	2225	3225	24		100,00	-100,00		100,00	-100,00
1/211000-711000	Geb. für die Ben. von Gde.Einrichtungen u. -anlag. gem. FAG (Ausgabe)	2225	3225	24	9 329,45	9 400,00	-70,55	9 329,45	9 400,00	-70,55
1/211000-728000	Entgelte für sonstige Leistungen	2225	3225	24	3 190,33	4 100,00	-909,67	3 141,73	4 100,00	-958,27
1/211000-728100	Schularzt-Zahnarzt	2225	3225	24		1 900,00	-1 900,00		1 900,00	-1 900,00
1/211000-728200	Schulische Nachmittagsbetreuung	2225	3225	24	56 758,55	62 000,00	-5 241,45	58 101,03	62 000,00	-3 898,97
1/211000-729000	Sonstige Ausgaben	2225	3225	24	34,99	200,00	-165,01	34,99	200,00	-165,01
1/211000-752000	Schulumlage	2231	3231	26		2 800,00	-2 800,00	2 609,78	2 800,00	-190,22
SU 22 / 32	Summe Aufwendungen / Auszahlungen operative Gebarung				378 020,37	385 700,00	-7 679,63	307 134,41	319 400,00	-12 265,59
SA 0 / SA 1	(0) Nettoergebnis (21 - 22) / (1) Geldfluss operative Gebarung (31 - 32)				-265 682,85	-282 400,00	16 717,15	-210 794,44	-227 300,00	16 505,56
SU 23	Summe Haushaltsrücklagen				0,00	0,00	0,00	0,00	0,00	0,00
SA00	Nettoergebnis nach Zuw./Entn. Haushaltsrücklagen (Saldo 0 +/- SU23)				-265 682,85	-282 400,00	16 717,15			
Investive Gebarung										
6/211000+301000	NÖ Schul- und Kindergartenfonds		3331	1 33				19 800,00	1 700,00	18 100,00
SU 33	Summe Einzahlungen investive Gebarung							19 800,00	1 700,00	18 100,00
5/211000-006000	Sonstige Grundstückseinrichtungen - Laufbahn		3412	1				3 400,74		3 400,74
5/211000-010300	Außenraffstore		3413	1				12 384,00	8 000,00	4 384,00
5/211000-042026	interaktive Flügeltafel		3415	1				14 373,30		14 373,30
SU 34	Summe Auszahlungen investive Gebarung							30 158,04	8 000,00	22 158,04
SA2	Saldo (2) Geldfluss aus der Investiven Gebarung (33 - 34)							-10 358,04	-6 300,00	-4 058,04
SA3	Saldo (3) Nettofinanzierungssaldo (Saldo 1 + Saldo 2)							-221 152,48	-233 600,00	12 447,52
Finanzierungstätigkeit										
SU 35	Summe Einzahlungen aus der Finanzierungstätigkeit							0,00	0,00	0,00
SU 36	Summe Auszahlungen aus der Finanzierungstätigkeit							0,00	0,00	0,00
SA4	Saldo (4) Geldfluss aus der Finanzierungstätigkeit (35 - 36)							0,00	0,00	0,00
SA5	Saldo (5) Geldfluss aus der voranschlagswirksamen Gebarung (Saldo 3 + Saldo 4)							-221 152,48	-233 600,00	12 447,52

		MVAG	MVAG	VCQU	Ergebnisrechnung			Finanzierungsrechnung		
		EH	FH		RA 2025	VA 2025	RA - VA	RA 2025	VA 2025	RA - VA
211023	Volksschule OH 2023									
Operative Gebarung										
2/211023+813000	Erträge aus der Auflösung von Investitionszuschüssen (Kapitaltransfers)	2127			3 069,52	1 600,00	1 469,52			
SU 21 / 31	Summe Erträge / Einzahlungen operative Gebarung				3 069,52	1 600,00	1 469,52	0,00	0,00	0,00
1/211023-680000	Planmäßige Abschreibung	2226			10 708,46	10 700,00	8,46			
SU 22 / 32	Summe Aufwendungen / Auszahlungen operative Gebarung				10 708,46	10 700,00	8,46	0,00	0,00	0,00
SA 0 / SA 1	(0) Nettoergebnis (21 - 22) / (1) Geldfluss operative Gebarung (31 – 32)				-7 638,94	-9 100,00	1 461,06	0,00	0,00	0,00
SU 23	Summe Haushaltsrücklagen				0,00	0,00	0,00	0,00	0,00	0,00
SA00	Nettoergebnis nach Zuw./Entn. Haushaltsrücklagen (Saldo 0 +/- SU23)				-7 638,94	-9 100,00	1 461,06			
Investive Gebarung										
2/211023+301001	Kapitaltransfers von Ländern, Landesfonds und Landeskammern Schul-KIGA Fonds		3331	33				4 303,00	1 300,00	3 003,00
SU 33	Summe Einzahlungen investive Gebarung							4 303,00	1 300,00	3 003,00
1/211023-042000	Amts-, Betriebs- und Geschäftsausstattung		3415	2 41					2 000,00	-2 000,00
1/211023-042100	Ausstattung f. Nachmittagsbetreuung		3415	2 41					800,00	-800,00
SU 34	Summe Auszahlungen investive Gebarung							0,00	2 800,00	-2 800,00
SA2	Saldo (2) Geldfluss aus der Investiven Gebarung (33 – 34)							4 303,00	-1 500,00	5 803,00
SA3	Saldo (3) Nettofinanzierungssaldo (Saldo 1 + Saldo 2)							4 303,00	-1 500,00	5 803,00
Finanzierungstätigkeit										
SU 35	Summe Einzahlungen aus der Finanzierungstätigkeit							0,00	0,00	0,00
SU 36	Summe Auszahlungen aus der Finanzierungstätigkeit							0,00	0,00	0,00
SA4	Saldo (4) Geldfluss aus der Finanzierungstätigkeit (35 – 36)							0,00	0,00	0,00
SA5	Saldo (5) Geldfluss aus der voranschlagswirksamen Gebarung (Saldo 3 + Saldo 4)							4 303,00	-1 500,00	5 803,00
212	Mittelschulen									
212000	Mittelschulen									
Operative Gebarung										
SU 21 / 31	Summe Erträge / Einzahlungen operative Gebarung				0,00	0,00	0,00	0,00	0,00	0,00
1/212000-752000	Laufende Schulumlagen	2231	3231	26	259 203,63	297 600,00	-38 396,37	259 203,63	297 600,00	-38 396,37
SU 22 / 32	Summe Aufwendungen / Auszahlungen operative Gebarung				259 203,63	297 600,00	-38 396,37	259 203,63	297 600,00	-38 396,37
SA 0 / SA 1	(0) Nettoergebnis (21 - 22) / (1) Geldfluss operative Gebarung (31 – 32)				-259 203,63	-297 600,00	38 396,37	-259 203,63	-297 600,00	38 396,37
SU 23	Summe Haushaltsrücklagen				0,00	0,00	0,00	0,00	0,00	0,00
SA00	Nettoergebnis nach Zuw./Entn. Haushaltsrücklagen (Saldo 0 +/- SU23)				-259 203,63	-297 600,00	38 396,37			
Investive Gebarung										
SU 33	Summe Einzahlungen investive Gebarung							0,00	0,00	0,00
SU 34	Summe Auszahlungen investive Gebarung							0,00	0,00	0,00

		MVAG			Ergebnisrechnung			Finanzierungsrechnung		
		EH	FH	VCQU	RA 2025	VA 2025	RA - VA	RA 2025	VA 2025	RA - VA
SA2	Saldo (2) Geldfluss aus der Investiven Gebarung (33 – 34)							0,00	0,00	0,00
SA3	Saldo (3) Nettofinanzierungssaldo (Saldo 1 + Saldo 2)							-259 203,63	-297 600,00	38 396,37
Finanzierungstätigkeit										
SU 35	Summe Einzahlungen aus der Finanzierungstätigkeit							0,00	0,00	0,00
SU 36	Summe Auszahlungen aus der Finanzierungstätigkeit							0,00	0,00	0,00
SA4	Saldo (4) Geldfluss aus der Finanzierungstätigkeit (35 – 36)							0,00	0,00	0,00
SA5	Saldo (5) Geldfluss aus der voranschlagswirksamen Gebarung (Saldo 3 + Saldo 4)							-259 203,63	-297 600,00	38 396,37
213	Sonderschulen									
213000	Sonderschulen									
Operative Gebarung										
SU 21 / 31	Summe Erträge / Einzahlungen operative Gebarung				0,00	0,00	0,00	0,00	0,00	0,00
1/213000-752000	Laufende Schulumlage	2231	3231	26	94 043,90	99 900,00	-5 856,10	94 043,90	99 900,00	-5 856,10
SU 22 / 32	Summe Aufwendungen / Auszahlungen operative Gebarung				94 043,90	99 900,00	-5 856,10	94 043,90	99 900,00	-5 856,10
SA 0 / SA 1	(0) Nettoergebnis (21 - 22) / (1) Geldfluss operative Gebarung (31 – 32)				-94 043,90	-99 900,00	5 856,10	-94 043,90	-99 900,00	5 856,10
SU 23	Summe Haushaltsrücklagen				0,00	0,00	0,00	0,00	0,00	0,00
SA00	Nettoergebnis nach Zuw./Entn. Haushaltsrücklagen (Saldo 0 +/- SU23)				-94 043,90	-99 900,00	5 856,10			
Investive Gebarung										
SU 33	Summe Einzahlungen investive Gebarung							0,00	0,00	0,00
SU 34	Summe Auszahlungen investive Gebarung							0,00	0,00	0,00
SA2	Saldo (2) Geldfluss aus der Investiven Gebarung (33 – 34)							0,00	0,00	0,00
SA3	Saldo (3) Nettofinanzierungssaldo (Saldo 1 + Saldo 2)							-94 043,90	-99 900,00	5 856,10
Finanzierungstätigkeit										
SU 35	Summe Einzahlungen aus der Finanzierungstätigkeit							0,00	0,00	0,00
SU 36	Summe Auszahlungen aus der Finanzierungstätigkeit							0,00	0,00	0,00
SA4	Saldo (4) Geldfluss aus der Finanzierungstätigkeit (35 – 36)							0,00	0,00	0,00
SA5	Saldo (5) Geldfluss aus der voranschlagswirksamen Gebarung (Saldo 3 + Saldo 4)							-94 043,90	-99 900,00	5 856,10
219	Sonstige Einrichtungen und Maßnahmen									
219000	Sonst.Einrichtungen Und Maßnahmen									
Operative Gebarung										
SU 21 / 31	Summe Erträge / Einzahlungen operative Gebarung				0,00	0,00	0,00	0,00	0,00	0,00
1/219000-757000	Subvention an Elternvereine	2234	3234	27	250,00	500,00	-250,00	250,00	500,00	-250,00
SU 22 / 32	Summe Aufwendungen / Auszahlungen operative Gebarung				250,00	500,00	-250,00	250,00	500,00	-250,00
SA 0 / SA 1	(0) Nettoergebnis (21 - 22) / (1) Geldfluss operative Gebarung (31 – 32)				-250,00	-500,00	250,00	-250,00	-500,00	250,00
SU 23	Summe Haushaltsrücklagen				0,00	0,00	0,00	0,00	0,00	0,00
SA00	Nettoergebnis nach Zuw./Entn. Haushaltsrücklagen (Saldo 0 +/- SU23)				-250,00	-500,00	250,00			

	MVAG	MVAG	VCQU	Ergebnisrechnung			Finanzierungsrechnung			
				EH	FH	RA 2025	VA 2025	RA - VA	RA 2025	VA 2025
Investive Gebarung										
SU 33								0,00	0,00	0,00
SU 34								0,00	0,00	0,00
SA2								0,00	0,00	0,00
SA3								-250,00	-500,00	250,00
Finanzierungstätigkeit										
SU 35								0,00	0,00	0,00
SU 36								0,00	0,00	0,00
SA4								0,00	0,00	0,00
SA5								-250,00	-500,00	250,00
22 Berufsbildender Unterricht; Anstalten der Bildung für Lehrerinnen und Lehrer sowie Erzieherinnen und Erzieher										
220 Berufsbildende Pflichtschulen										
220000 Berufsbildende Pflichtschulen										
Operative Gebarung										
SU 21 / 31								0,00	0,00	0,00
1/220000-723000		2225	3225	24				2 400,00	-2 400,00	2 400,00
1/220000-751000		2231	3231	26	103 500,00	103 800,00	-300,00	103 500,00	103 800,00	-300,00
SU 22 / 32					103 500,00	106 200,00	-2 700,00	103 500,00	106 200,00	-2 700,00
SA 0 / SA 1					-103 500,00	-106 200,00	2 700,00	-103 500,00	-106 200,00	2 700,00
SU 23					0,00	0,00	0,00	0,00	0,00	0,00
SA00					-103 500,00	-106 200,00	2 700,00			
Investive Gebarung										
SU 33								0,00	0,00	0,00
SU 34								0,00	0,00	0,00
SA2								0,00	0,00	0,00
SA3								-103 500,00	-106 200,00	2 700,00
Finanzierungstätigkeit										
SU 35								0,00	0,00	0,00
SU 36								0,00	0,00	0,00
SA4								0,00	0,00	0,00
SA5								-103 500,00	-106 200,00	2 700,00

		MVAG			Ergebnisrechnung			Finanzierungsrechnung		
		EH	FH	VCQU	RA 2025	VA 2025	RA - VA	RA 2025	VA 2025	RA - VA
23	Förderung des Unterrichts									
232	Schülerinnen- und Schülerbetreuung									
232000	Schülerinnen- und Schülerbetreuung									
	Operative Gebarung									
2/232000+861000	NÖ Verkehrssicherheitsfonds	2121	3121	15		600,00	-600,00		600,00	-600,00
SU 21 / 31	Summe Erträge / Einzahlungen operative Gebarung				0,00	600,00	-600,00	0,00	600,00	-600,00
1/232000-457000	Druckwerke, Broschüren	2221	3221	23	371,75	500,00	-128,25	371,75	500,00	-128,25
1/232000-728000	Entgelte für sonstige Leistungen	2225	3225	24	1 170,43	2 500,00	-1 329,57	1 170,43	2 500,00	-1 329,57
1/232000-757000	Subventionen	2234	3234	27	1 025,00	2 800,00	-1 775,00	1 025,00	2 800,00	-1 775,00
SU 22 / 32	Summe Aufwendungen / Auszahlungen operative Gebarung				2 567,18	5 800,00	-3 232,82	2 567,18	5 800,00	-3 232,82
SA 0 / SA 1	(0) Nettoergebnis (21 - 22) / (1) Geldfluss operative Gebarung (31 – 32)				-2 567,18	-5 200,00	2 632,82	-2 567,18	-5 200,00	2 632,82
SU 23	Summe Haushaltsrücklagen				0,00	0,00	0,00	0,00	0,00	0,00
SA00	Nettoergebnis nach Zuw./Entn. Haushaltsrücklagen (Saldo 0 +/- SU23)				-2 567,18	-5 200,00	2 632,82			
	Investive Gebarung									
SU 33	Summe Einzahlungen investive Gebarung							0,00	0,00	0,00
SU 34	Summe Auszahlungen investive Gebarung							0,00	0,00	0,00
SA2	Saldo (2) Geldfluss aus der Investiven Gebarung (33 – 34)							0,00	0,00	0,00
SA3	Saldo (3) Nettofinanzierungssaldo (Saldo 1 + Saldo 2)							-2 567,18	-5 200,00	2 632,82
	Finanzierungstätigkeit									
SU 35	Summe Einzahlungen aus der Finanzierungstätigkeit							0,00	0,00	0,00
SU 36	Summe Auszahlungen aus der Finanzierungstätigkeit							0,00	0,00	0,00
SA4	Saldo (4) Geldfluss aus der Finanzierungstätigkeit (35 – 36)							0,00	0,00	0,00
SA5	Saldo (5) Geldfluss aus der voranschlagswirksamen Gebarung (Saldo 3 + Saldo 4)							-2 567,18	-5 200,00	2 632,82
24	Vorschulische Erziehung									
240	Kindergärten									
240000	Kindergarten Franz-Lettner-Gasse									
	Operative Gebarung									
2/240000+808000	Essen für Nachmittagsbetreuung	2116	3116	16	5 768,07	6 000,00	-231,93	5 766,14	6 000,00	-233,86
2/240000+810000	Elternbeiträge	2114	3114	13	15 090,35	12 200,00	2 890,35	15 190,17	12 200,00	2 990,17
2/240000+816200	Schul- u. KIGA Fonds Instandsetzung	2114	3114	13		500,00	-500,00		500,00	-500,00
2/240000+817000	Erträge aus der Auflösung von sonstigen Rückstellungen	2117			5 234,85	5 200,00	34,85			
2/240000+829400	Abfertigungsversicherung	2116	3116	18	1 391,14	1 300,00	91,14			
2/240000+860000	Transfers vom Sozialministerium	2121	3121	15	3 843,00	5 100,00	-1 257,00	3 843,00	5 100,00	-1 257,00

		MVAG			Ergebnisrechnung			Finanzierungsrechnung		
		MVAG	MVAG	VCQU	RA 2025	VA 2025	RA - VA	RA 2025	VA 2025	RA - VA
		EH	FH							
2/240000+861000	Transfers von Ländern, Landesfonds und Landesammern	2121	3121	15	94 630,00	500,00	94 130,00	94 630,00	500,00	94 130,00
2/240000+861100	Transfers von Ländern, Landesfonds und Landesammern Elementarpädagogik	2121	3121		18 980,47	90 000,00	-71 019,53	18 980,47	90 000,00	-71 019,53
SU 21 / 31	Summe Erträge / Einzahlungen operative Gebarung				144 937,88	120 800,00	24 137,88	138 409,78	114 300,00	24 109,78
1/240000-400000	Geringwertige Wirtschaftsgüter	2221	3221	23	1 606,54	2 000,00	-393,46	1 606,54	2 000,00	-393,46
1/240000-400100	Dienstbekleidung	2221	3221	23		200,00	-200,00		200,00	-200,00
1/240000-430000	Lebensmittel	2221	3221	23	6 805,66	6 500,00	305,66	6 727,00	6 500,00	227,00
1/240000-454000	Reinigungsmaterial	2221	3221	23	1 714,24	2 300,00	-585,76	1 714,24	2 300,00	-585,76
1/240000-456000	Schreib- und Büromittel	2221	3221	23	1 696,36	1 000,00	696,36	1 696,36	1 000,00	696,36
1/240000-457000	Druckwerke, Gesetzesblätter, Zeitschriften	2221	3221	23	123,07	200,00	-76,93	123,07	200,00	-76,93
1/240000-458000	Hausapotheke	2221	3221	23		100,00	-100,00		100,00	-100,00
1/240000-459000	Sonstige Verbrauchsgüter	2221	3221	23	131,08	300,00	-168,92	124,42	300,00	-175,58
1/240000-459100	Bastel- und Beschäftigungsmaterial	2221	3221	23	2 590,09	5 900,00	-3 309,91	2 590,09	5 900,00	-3 309,91
1/240000-511000	Bezüge der Vertragsbediensteten in handwerklicher Verwendung	2211	3211	20	159 885,70	156 800,00	3 085,70	159 885,70	156 800,00	3 085,70
1/240000-523000	Bezüge der Aushilfen nicht ganzjährig beschäftigt	2211	3211	20	4 626,90	2 000,00	2 626,90	4 626,90	2 000,00	2 626,90
1/240000-580000	Dienstgeberbeiträge zum Ausgleichsfonds für Familienbeihilfen	2212	3212	20	5 187,71	4 600,00	587,71	5 187,71	4 600,00	587,71
1/240000-582000	Dgbtg Sozialversicherung	2212	3212	20	34 433,26	32 900,00	1 533,26	34 433,26	32 900,00	1 533,26
1/240000-590000	Freiwillige Sozialleistungen Impfungen	2212	3212	20		100,00	-100,00		100,00	-100,00
1/240000-591000	Dotierung von Rückstellungen für Abfertigungen	2214			1 080,96	1 400,00	-319,04			
1/240000-592000	Dotierung von Rückstellungen für Jubiläumszuwendungen	2214			590,77	700,00	-109,23			
1/240000-600000	Stromkosten	2222	3222	24	1 479,54	2 700,00	-1 220,46	1 463,68	2 700,00	-1 236,32
1/240000-600200	Gas für Heizung	2222	3222	24	3 748,79	4 500,00	-751,21	3 748,79	4 500,00	-751,21
1/240000-610000	Instandhaltung von Grund und Boden	2224	3224		112,81		112,81	112,81		112,81
1/240000-614000	Instandhaltung der Gebäude	2224	3224	24	5 517,47	2 000,00	3 517,47	5 564,57	2 000,00	3 564,57
1/240000-618000	Instandhaltung von Einrichtung u. Ausstattung	2224	3224	24	841,67	1 200,00	-358,33	841,67	1 200,00	-358,33
1/240000-621000	Fahrtkosten für Kindergartenkinder	2222	3222	24		300,00	-300,00		300,00	-300,00
1/240000-630000	Portogebühren	2222	3222	24	24,53	100,00	-75,47	24,53	100,00	-75,47
1/240000-631000	Telefongebühren	2222	3222	24	977,93	1 000,00	-22,07	1 003,94	1 000,00	3,94
1/240000-670000	Versicherungen	2222	3222	24	2 653,56	2 500,00	153,56	2 653,56	2 500,00	153,56
1/240000-670200	Abfertigungsversicherung	2222	3222	24	912,64	900,00	12,64	912,64	900,00	12,64
1/240000-680000	Planmäßige Abschreibung	2226			21 978,23	21 900,00	78,23			
1/240000-711000	Geb. für die Ben. von Gde.Einrichtungen u. -anlag. gem. FAG (Ausgabe)	2225	3225	24	2 848,55	2 700,00	148,55	2 848,55	2 700,00	148,55

		MVAG	MVAG	VCQU	Ergebnisrechnung			Finanzierungsrechnung		
		EH	FH		RA 2025	VA 2025	RA - VA	RA 2025	VA 2025	RA - VA
1/240000-724000	Reisegebühren	2225	3225	24		100,00	-100,00		100,00	-100,00
1/240000-728000	Entgelte für sonstige Leistungen Firmen	2225	3225	24	75,72	800,00	-724,28	75,72	800,00	-724,28
1/240000-729000	Sonstige Ausgaben	2225	3225	24	24,97		24,97	24,97		24,97
SU 22 / 32	Summe Aufwendungen / Auszahlungen operative Gebarung				261 668,75	257 700,00	3 968,75	237 990,72	233 700,00	4 290,72
SA 0 / SA 1	(0) Nettoergebnis (21 - 22) / (1) Geldfluss operative Gebarung (31 - 32)				-116 730,87	-136 900,00	20 169,13	-99 580,94	-119 400,00	19 819,06
SU 23	Summe Haushaltsrücklagen				0,00	0,00	0,00	0,00	0,00	0,00
SA00	Nettoergebnis nach Zuw./Entn. Haushaltsrücklagen (Saldo 0 +/- SU23)				-116 730,87	-136 900,00	20 169,13			
Investive Gebarung										
SU 33	Summe Einzahlungen investive Gebarung							0,00	0,00	0,00
1/240000-042000	Betriebsausstattung		3415	2 41				2 279,58	1 000,00	1 279,58
SU 34	Summe Auszahlungen investive Gebarung							2 279,58	1 000,00	1 279,58
SA2	Saldo (2) Geldfluss aus der Investiven Gebarung (33 - 34)							-2 279,58	-1 000,00	-1 279,58
SA3	Saldo (3) Nettofinanzierungssaldo (Saldo 1 + Saldo 2)							-101 860,52	-120 400,00	18 539,48
Finanzierungstätigkeit										
SU 35	Summe Einzahlungen aus der Finanzierungstätigkeit							0,00	0,00	0,00
SU 36	Summe Auszahlungen aus der Finanzierungstätigkeit							0,00	0,00	0,00
SA4	Saldo (4) Geldfluss aus der Finanzierungstätigkeit (35 - 36)							0,00	0,00	0,00
SA5	Saldo (5) Geldfluss aus der voranschlagswirksamen Gebarung (Saldo 3 + Saldo 4)							-101 860,52	-120 400,00	18 539,48
240001	Kindergarten Lettnergasse Invest									
Operative Gebarung										
2/240001+813000	Erträge aus der Auflösung von Investitionszuschüssen (Kapitaltransfers)		2127		344,44	300,00	44,44			
SU 21 / 31	Summe Erträge / Einzahlungen operative Gebarung				344,44	300,00	44,44	0,00	0,00	0,00
1/240001-680000	Planmäßige Abschreibung		2226		1 254,76	1 300,00	-45,24			
SU 22 / 32	Summe Aufwendungen / Auszahlungen operative Gebarung				1 254,76	1 300,00	-45,24	0,00	0,00	0,00
SA 0 / SA 1	(0) Nettoergebnis (21 - 22) / (1) Geldfluss operative Gebarung (31 - 32)				-910,32	-1 000,00	89,68	0,00	0,00	0,00
SU 23	Summe Haushaltsrücklagen				0,00	0,00	0,00	0,00	0,00	0,00
SA00	Nettoergebnis nach Zuw./Entn. Haushaltsrücklagen (Saldo 0 +/- SU23)				-910,32	-1 000,00	89,68			
Investive Gebarung										
SU 33	Summe Einzahlungen investive Gebarung							0,00	0,00	0,00
SU 34	Summe Auszahlungen investive Gebarung							0,00	0,00	0,00
SA2	Saldo (2) Geldfluss aus der Investiven Gebarung (33 - 34)							0,00	0,00	0,00
SA3	Saldo (3) Nettofinanzierungssaldo (Saldo 1 + Saldo 2)							0,00	0,00	0,00
Finanzierungstätigkeit										
SU 35	Summe Einzahlungen aus der Finanzierungstätigkeit							0,00	0,00	0,00
SU 36	Summe Auszahlungen aus der Finanzierungstätigkeit							0,00	0,00	0,00
SA4	Saldo (4) Geldfluss aus der Finanzierungstätigkeit (35 - 36)							0,00	0,00	0,00

		MVAG MVAG VCQU			Ergebnisrechnung			Finanzierungsrechnung		
		EH	FH		RA 2025	VA 2025	RA - VA	RA 2025	VA 2025	RA - VA
SA5	Saldo (5) Geldfluss aus der voranschlagswirksamen Gebarung (Saldo 3 + Saldo 4)							0,00	0,00	0,00
240100	Kindergarten Teichmangasse									
	Operative Gebarung									
2/240100+810000	Elternbeiträge	2114	3114	13	2 486,85	3 100,00	-613,15	2 610,74	3 100,00	-489,26
2/240100+813000	Erträge aus der Auflösung von Investitionszuschüssen (Kapitaltransfers)	2127			2 121,24	2 100,00	21,24			
2/240100+816200	Land NÖ, Zuschuss Schul-u.KIGA-Fonds Instandsetzungen	2114	3114	13		100,00	-100,00		100,00	-100,00
2/240100+861000	Transfers von Ländern, Landesfonds und Landeskammern	2121	3121	15	1 050,00		1 050,00	1 050,00		1 050,00
2/240100+861200/55	Annuitätzuschüsse des Landes NÖ für thermische Sanierung	2121	3121	15	2 499,00	2 500,00	-1,00	2 499,00	2 500,00	-1,00
6/240100+899000	Entnahmen aus Verrechnungsrücklagen zwischen VH STRASSE und VH30 KIGA SIEDL	2116		1	5 042,02	3 600,00	1 442,02			
SU 21 / 31	Summe Erträge / Einzahlungen operative Gebarung				13 199,11	11 400,00	1 799,11	6 159,74	5 700,00	459,74
1/240100-400000	Geringwertige Wirtschaftsgüter	2221	3221	23	962,78	1 800,00	-837,22	962,78	1 800,00	-837,22
1/240100-400100	Dienstbekleidung	2221	3221	23		100,00	-100,00		100,00	-100,00
1/240100-430000	Lebensmittel	2221	3221	23	164,49	300,00	-135,51	164,49	300,00	-135,51
1/240100-454000	Reinigungsmaterial	2221	3221	23	66,42	1 100,00	-1 033,58	66,42	1 100,00	-1 033,58
1/240100-456000	Schreib- und Büromittel	2221	3221	23	443,96	400,00	43,96	443,96	400,00	43,96
1/240100-457000	Druckwerke, Gesetzesblätter, Zeitschriften 10%	2221	3221	23	12,45	100,00	-87,55	12,45	100,00	-87,55
1/240100-458000	Hausapotheke	2221	3221	23		100,00	-100,00		100,00	-100,00
1/240100-459000	Sonstige Verbrauchsgüter	2221	3221	23	311,21	300,00	11,21	311,21	300,00	11,21
1/240100-459100	Bastel- und Beschäftigungsmaterial	2221	3221	23	3 429,60	3 100,00	329,60	3 429,60	3 100,00	329,60
1/240100-511000	Bezüge der Vertragsbediensteten in handwerklicher Verwendung	2211	3211	20	67 150,42	72 000,00	-4 849,58	67 150,42	72 000,00	-4 849,58
1/240100-523000	Bezüge der Aufräumerinnen nicht ganzjährig beschäftigt	2211	3211	20	3 028,70	1 200,00	1 828,70	3 028,70	1 200,00	1 828,70
1/240100-580000	Dienstgeberbeiträge zum Ausgleichsfonds für Familienbeihilfen	2212	3212	20	2 596,67	2 600,00	-3,33	2 596,67	2 600,00	-3,33
1/240100-582000	Dgbtg Sozialversicherung	2212	3212	20	14 910,95	14 900,00	10,95	14 910,95	14 900,00	10,95
1/240100-590000	Freiwillige Sozialleistungen	2212	3212	20		100,00	-100,00		100,00	-100,00
1/240100-592000	Dotierung von Rückstellungen für Jubiläumszuwendungen	2214			194,29	300,00	-105,71			
1/240100-600000	Stromkosten	2222	3222	24	442,82	1 500,00	-1 057,18	348,28	1 500,00	-1 151,72
1/240100-600100	Fernwärme	2222	3222	24	5 938,91	5 700,00	238,91	5 938,91	5 700,00	238,91
1/240100-614000	Instandhaltung der Gebäude	2224	3224	24	1 378,60	1 000,00	378,60	1 378,60	1 000,00	378,60
1/240100-618000	Instandhaltung von Einrichtung	2224	3224	24	355,01	500,00	-144,99	355,01	500,00	-144,99

		MVAG			Ergebnisrechnung			Finanzierungsrechnung		
		MVAG	MVAG	VCQU	RA 2025	VA 2025	RA - VA	RA 2025	VA 2025	RA - VA
		EH	FH							
1/240100-630000	Portogebühren	2222	3222	24	16,00	100,00	-84,00	16,00	100,00	-84,00
1/240100-631000	Telefongebühren	2222	3222	24	423,24	500,00	-76,76	423,24	500,00	-76,76
1/240100-670000	Versicherungen	2222	3222	24	1 737,73	1 700,00	37,73	1 737,73	1 700,00	37,73
1/240100-680000	Planmäßige Abschreibung	2226			12 832,47	12 000,00	832,47			
1/240100-711000	Gebühren f. Gemeindeeinrichtungen gem. FAG	2225	3225	24	1 712,15	1 900,00	-187,85	1 712,15	1 900,00	-187,85
1/240100-728000	Entgelte für sonstige Leistungen Firmen	2225	3225	24	136,47	900,00	-763,53	136,47	900,00	-763,53
1/240100-729000	Sonstige Ausgaben	2225	3225	24	241,67		241,67	241,67		241,67
SU 22 / 32	Summe Aufwendungen / Auszahlungen operative Gebarung				118 487,01	124 200,00	-5 712,99	105 365,71	111 900,00	-6 534,29
SA 0 / SA 1	(0) Nettoergebnis (21 - 22) / (1) Geldfluss operative Gebarung (31 - 32)				-105 287,90	-112 800,00	7 512,10	-99 205,97	-106 200,00	6 994,03
SU 23	Summe Haushaltsrücklagen				0,00	0,00	0,00	0,00	0,00	0,00
SA00	Nettoergebnis nach Zuw./Entn. Haushaltsrücklagen (Saldo 0 +/- SU23)				-105 287,90	-112 800,00	7 512,10			
Investive Gebarung										
6/240100+301000	Kapitaltransfers von Ländern Schul-u. KIGA Fonds		3331	1 33				3 000,00		-3 000,00
SU 33	Summe Einzahlungen investive Gebarung							0,00	3 000,00	-3 000,00
5/240100-010102	Böden Bewegungsraum		3413	1				8 692,02	12 000,00	-3 307,98
1/240100-042000	Betriebsausstattung		3415	2 41					1 000,00	-1 000,00
SU 34	Summe Auszahlungen investive Gebarung							8 692,02	13 000,00	-4 307,98
SA2	Saldo (2) Geldfluss aus der Investiven Gebarung (33 - 34)							-8 692,02	-10 000,00	1 307,98
SA3	Saldo (3) Nettofinanzierungssaldo (Saldo 1 + Saldo 2)							-107 897,99	-116 200,00	8 302,01
Finanzierungstätigkeit										
SU 35	Summe Einzahlungen aus der Finanzierungstätigkeit							0,00	0,00	0,00
SU 36	Summe Auszahlungen aus der Finanzierungstätigkeit							0,00	0,00	0,00
SA4	Saldo (4) Geldfluss aus der Finanzierungstätigkeit (35 - 36)							0,00	0,00	0,00
SA5	Saldo (5) Geldfluss aus der voranschlagswirksamen Gebarung (Saldo 3 + Saldo 4)							-107 897,99	-116 200,00	8 302,01
240200	Kindergarten Kirchengasse									
Operative Gebarung										
2/240200+808000	Essen für Nachmittagsbetreuung	2116	3116	16	2 876,52	1 800,00	1 076,52	2 656,33	1 800,00	856,33
2/240200+810000	Elternbeiträge	2114	3114	13	6 638,98	5 000,00	1 638,98	6 807,31	5 000,00	1 807,31
2/240200+813000	Erträge aus der Auflösung von Investitionszuschüssen (Kapitaltransfers)	2127			4 510,00	4 500,00	10,00			
2/240200+827000	Kostenersätze für die Überlassung von Bediensteten an Dritte	2116	3116		6 969,33		6 969,33			
2/240200+861000	Transfers von Ländern, Landesfonds und Landeskammern	2121	3121	15		500,00	-500,00		500,00	-500,00
2/240200+861000/45	Laufende Transferzahlungen von Ländern und Landesfonds	2121	3121	15	1 015,69		1 015,69	1 015,69		1 015,69

		MVAG			Ergebnisrechnung			Finanzierungsrechnung		
		MVAG	MVAG	VCQU	RA 2025	VA 2025	RA - VA	RA 2025	VA 2025	RA - VA
		EH	FH							
6/240200+899000	Entnahmen aus Verrechnungsrücklagen von VH1 STRASSENBAU AN VH 37 KIGA Kircheng.	2116		1	10 865,00			10 865,00		
SU 21 / 31	Summe Erträge / Einzahlungen operative Gebarung				32 875,52	11 800,00	21 075,52	10 479,33	7 300,00	3 179,33
1/240200-400000	Geringwertige Wirtschaftsgüter	2221	3221	23	2 841,96	1 000,00	1 841,96	2 841,96	1 000,00	1 841,96
1/240200-400100	Dienstbekleidung	2221	3221	23		200,00	-200,00		200,00	-200,00
1/240200-430000	Lebensmittel	2221	3221	23	3 453,72	2 000,00	1 453,72	3 350,07	2 000,00	1 350,07
1/240200-454000	Reinigungsmittel	2221	3221	23	1 514,70	1 100,00	414,70	1 524,43	1 100,00	424,43
1/240200-456000	Schreib- und sonstige Büromittel	2221	3221	23	554,22	200,00	354,22	554,22	200,00	354,22
1/240200-457000	Drucksorten, Gesetzesblätter, Zeitschriften 10%	2221	3221	23	63,45	100,00	-36,55	63,45	100,00	-36,55
1/240200-458000	Hausapotheke	2221	3221	23		100,00	-100,00		100,00	-100,00
1/240200-459000	Sonstige Verbrauchsgüter	2221	3221	23	244,69	100,00	144,69	244,69	100,00	144,69
1/240200-459100	Bastel- und Beschäftigungsmaterial	2221	3221	23	2 221,91	2 300,00	-78,09	2 671,99	2 300,00	371,99
1/240200-511000	Geldbezüge der Vertragsbediensteten in handwerklicher Verwendung	2211	3211	20	121 538,20	84 000,00	37 538,20	121 538,20	84 000,00	37 538,20
1/240200-523000	Geldbezüge der nicht ganzjährig beschäftigten Arbeiter	2211	3211	20	9 486,14	1 900,00	7 586,14	9 486,14	1 900,00	7 586,14
1/240200-580000	Dienstgeberbeiträge zum Ausgleichsfonds für Familienbeihilfen	2212	3212	20	4 847,87	3 700,00	1 147,87	4 847,87	3 700,00	1 147,87
1/240200-582000	Dgbtg Sozialversicherung	2212	3212	20	27 778,70	21 400,00	6 378,70	27 778,70	21 400,00	6 378,70
1/240200-592000	Dotierung von Rückstellungen für Jubiläumswendungen	2214			805,16	300,00	505,16			
1/240200-600000	Strom	2222	3222	24	1 105,55	700,00	405,55	1 004,19	700,00	304,19
1/240200-600100	Fernwärme	2222	3222	24	3 354,74	6 000,00	-2 645,26	3 354,74	6 000,00	-2 645,26
1/240200-613000	Instandhaltung von sonstigen Grundstückseinrichtungen	2224	3224		5 226,02		5 226,02	3 640,53		3 640,53
1/240200-614000	Instandhaltung von Gebäuden	2224	3224	24	13 314,35	500,00	12 814,35	13 314,35	500,00	12 814,35
1/240200-618000	Instandhaltung Einrichtung	2224	3224	24	1 500,24	500,00	1 000,24	1 500,24	500,00	1 000,24
1/240200-630000	Postgebühren	2222	3222	24		100,00	-100,00		100,00	-100,00
1/240200-631000	Telekommunikationsdienste	2222	3222	24	729,13	500,00	229,13	841,48	500,00	341,48
1/240200-670000	Versicherungen	2222	3222	24	1 399,95	1 300,00	99,95	1 399,95	1 300,00	99,95
1/240200-680000	Planmäßige Abschreibung	2226			17 478,97	13 500,00	3 978,97			
1/240200-691000	uneinbring.Forderung	2225	3225		60,50		60,50	60,50		60,50
1/240200-710000	Öffentliche Abgaben	2225	3225	24	40,73	100,00	-59,27	40,73	100,00	-59,27
1/240200-711000	Geb. für die Ben. von Gde.Einrichtungen u. -anlagen	2225	3225	24	795,50	1 100,00	-304,50	795,50	1 100,00	-304,50
1/240200-728000	Entgelte für sonstige Leistungen	2225	3225	24	200,72	500,00	-299,28	200,72	500,00	-299,28
1/240200-728400	Ausbildung Kinderbetreuerin	2225	3225		1 990,00		1 990,00	1 990,00		1 990,00
SU 22 / 32	Summe Aufwendungen / Auszahlungen operative Gebarung				222 547,12	143 200,00	79 347,12	203 044,65	129 400,00	73 644,65
SA 0 / SA 1	(0) Nettoergebnis (21 - 22) / (1) Geldfluss operative Gebarung (31 - 32)				-189 671,60	-131 400,00	-58 271,60	-192 565,32	-122 100,00	-70 465,32

	MVAG	MVAG	VCQU	Ergebnisrechnung			Finanzierungsrechnung													
				EH	FH		RA 2025	VA 2025	RA - VA	RA 2025	VA 2025	RA - VA								
SU 23																				
SA00																				
Investive Gebarung																				
6/240200+300000	KIG2025 Kapitaltransfers von Bund, Bundesfonds und Bundeskammern			3331	1									11 200,00					-11 200,00	
6/240200+301000	Kapitaltransfers von Ländern Schul- u.KIGA FONDS			3331	1									3 800,00					-3 800,00	
SU 33	Summe Einzahlungen investive Gebarung													0,00					15 000,00	-15 000,00
5/240200-006000	Spielgeräte Außenbereich			3412	1									6 365,00					15 000,00	-8 635,00
5/240200-010000	Geländertür 2teilig u.Handlauf			3413	1									4 500,00					4 500,00	4 500,00
1/240200-042000	Einrichtung und Ausstattung			3415	2 41									33 493,64					4 000,00	29 493,64
SU 34	Summe Auszahlungen investive Gebarung													44 358,64					19 000,00	25 358,64
SA2	Saldo (2) Geldfluss aus der Investiven Gebarung (33 – 34)													-44 358,64					-4 000,00	-40 358,64
SA3	Saldo (3) Nettofinanzierungssaldo (Saldo 1 + Saldo 2)													-236 923,96					-126 100,00	-110 823,96
Finanzierungstätigkeit																				
SU 35	Summe Einzahlungen aus der Finanzierungstätigkeit													0,00					0,00	0,00
SU 36	Summe Auszahlungen aus der Finanzierungstätigkeit													0,00					0,00	0,00
SA4	Saldo (4) Geldfluss aus der Finanzierungstätigkeit (35 – 36)													0,00					0,00	0,00
SA5	Saldo (5) Geldfluss aus der voranschlagswirksamen Gebarung (Saldo 3 + Saldo 4)													-236 923,96					-126 100,00	-110 823,96
240300	Sonst.Kinderbetreuungseinrichtungen																			
Operative Gebarung																				
SU 21 / 31	Summe Erträge / Einzahlungen operative Gebarung													0,00					0,00	0,00
1/240300-728000	Montessori Betreuungsbeitrag			2225	3225									1 187,16					1 187,16	1 187,16
SU 22 / 32	Summe Aufwendungen / Auszahlungen operative Gebarung													1 187,16					1 187,16	0,00
SA 0 / SA 1	(0) Nettoergebnis (21 - 22) / (1) Geldfluss operative Gebarung (31 – 32)													-1 187,16					-1 187,16	0,00
SU 23	Summe Haushaltsrücklagen													0,00					0,00	0,00
SA00	Nettoergebnis nach Zuw./Entn. Haushaltsrücklagen (Saldo 0 +/- SU23)													-1 187,16					0,00	-1 187,16
Investive Gebarung																				
SU 33	Summe Einzahlungen investive Gebarung													0,00					0,00	0,00
SU 34	Summe Auszahlungen investive Gebarung													0,00					0,00	0,00
SA2	Saldo (2) Geldfluss aus der Investiven Gebarung (33 – 34)													0,00					0,00	0,00
SA3	Saldo (3) Nettofinanzierungssaldo (Saldo 1 + Saldo 2)													-1 187,16					0,00	-1 187,16
Finanzierungstätigkeit																				
SU 35	Summe Einzahlungen aus der Finanzierungstätigkeit													0,00					0,00	0,00
SU 36	Summe Auszahlungen aus der Finanzierungstätigkeit													0,00					0,00	0,00
SA4	Saldo (4) Geldfluss aus der Finanzierungstätigkeit (35 – 36)													0,00					0,00	0,00

		MVAG			Ergebnisrechnung			Finanzierungsrechnung		
		EH	FH	VCQU	RA 2025	VA 2025	RA - VA	RA 2025	VA 2025	RA - VA
SA5	Saldo (5) Geldfluss aus der voranschlagswirksamen Gebarung (Saldo 3 + Saldo 4)							-1 187,16	0,00	-1 187,16
25	Außerschulische Jugendberziehung									
259	Sonstige Einrichtungen und Maßnahmen									
259000	Sonstige Einrichtungen und Maßnahmen									
Operative Gebarung										
SU 21 / 31	Summe Erträge / Einzahlungen operative Gebarung				0,00	0,00	0,00	0,00	0,00	0,00
1/259000-728000	Ferienbetreuung	2225	3225		4 311,30	3 400,00	911,30	4 311,30	3 400,00	911,30
1/259000-752000	Transfers an Gemeinden, Gemeindeverbände (ohne marktbestimmte Tätigkeit) und Gemeindefonds Kinderbetreuung-Hort	2231	3231	26		200,00	-200,00		200,00	-200,00
SU 22 / 32	Summe Aufwendungen / Auszahlungen operative Gebarung				4 311,30	3 600,00	711,30	4 311,30	3 600,00	711,30
SA 0 / SA 1	(0) Nettoergebnis (21 - 22) / (1) Geldfluss operative Gebarung (31 - 32)				-4 311,30	-3 600,00	-711,30	-4 311,30	-3 600,00	-711,30
SU 23	Summe Haushaltsrücklagen				0,00	0,00	0,00	0,00	0,00	0,00
SA00	Nettoergebnis nach Zuw./Entn. Haushaltsrücklagen (Saldo 0 +/- SU23)				-4 311,30	-3 600,00	-711,30			
Investive Gebarung										
SU 33	Summe Einzahlungen investive Gebarung							0,00	0,00	0,00
SU 34	Summe Auszahlungen investive Gebarung							0,00	0,00	0,00
SA2	Saldo (2) Geldfluss aus der Investiven Gebarung (33 - 34)							0,00	0,00	0,00
SA3	Saldo (3) Nettofinanzierungssaldo (Saldo 1 + Saldo 2)							-4 311,30	-3 600,00	-711,30
Finanzierungstätigkeit										
SU 35	Summe Einzahlungen aus der Finanzierungstätigkeit							0,00	0,00	0,00
SU 36	Summe Auszahlungen aus der Finanzierungstätigkeit							0,00	0,00	0,00
SA4	Saldo (4) Geldfluss aus der Finanzierungstätigkeit (35 - 36)							0,00	0,00	0,00
SA5	Saldo (5) Geldfluss aus der voranschlagswirksamen Gebarung (Saldo 3 + Saldo 4)							-4 311,30	-3 600,00	-711,30
26	Sport und außerschulische Leibeserziehung									
262	Sportplätze									
262000	Sportplätze									
Operative Gebarung										
2/262000+813000	Erträge aus der Auflösung von Investitionszuschüssen (Kapitaltransfers)	2127			1 090,61	1 100,00	-9,39			
SU 21 / 31	Summe Erträge / Einzahlungen operative Gebarung				1 090,61	1 100,00	-9,39	0,00	0,00	0,00
1/262000-459000	Sonstige Verbrauchsgüter	2221	3221	23		300,00	-300,00		300,00	-300,00
1/262000-613000	Instandhaltung von sonstigen Grundstückseinrichtungen	2224	3224	24	5 318,50	100,00	5 218,50	5 318,50	100,00	5 218,50

		MVAG			Ergebnisrechnung			Finanzierungsrechnung		
		EH	FH	VCQU	RA 2025	VA 2025	RA - VA	RA 2025	VA 2025	RA - VA
1/262000-614000	Instandhaltung der Gebäude	2224	3224	24	49,50	800,00	-750,50	49,50	800,00	-750,50
1/262000-670000	Versicherungen	2222	3222	24	2 534,27	2 600,00	-65,73	2 534,27	2 600,00	-65,73
1/262000-680000	Planmäßige Abschreibung	2226			28 249,88	28 200,00	49,88			
1/262000-710000	Öffentliche Abgaben	2225	3225	24		100,00	-100,00		100,00	-100,00
1/262000-711000	Geb. für die Ben. von Gde.Einrichtungen u. -anlag. gem. FAG (Ausgabe)	2225	3225	24		12 100,00	-12 100,00		12 100,00	-12 100,00
SU 22 / 32	Summe Aufwendungen / Auszahlungen operative Gebarung				36 152,15	44 200,00	-8 047,85	7 902,27	16 000,00	-8 097,73
SA 0 / SA 1	(0) Nettoergebnis (21 - 22) / (1) Geldfluss operative Gebarung (31 - 32)				-35 061,54	-43 100,00	8 038,46	-7 902,27	-16 000,00	8 097,73
SU 23	Summe Haushaltsrücklagen				0,00	0,00	0,00	0,00	0,00	0,00
SA00	Nettoergebnis nach Zuw./Entn. Haushaltsrücklagen (Saldo 0 +/- SU23)				-35 061,54	-43 100,00	8 038,46			
Investive Gebarung										
SU 33	Summe Einzahlungen investive Gebarung							0,00	0,00	0,00
SU 34	Summe Auszahlungen investive Gebarung							0,00	0,00	0,00
SA2	Saldo (2) Geldfluss aus der Investiven Gebarung (33 - 34)							0,00	0,00	0,00
SA3	Saldo (3) Nettofinanzierungssaldo (Saldo 1 + Saldo 2)							-7 902,27	-16 000,00	8 097,73
Finanzierungstätigkeit										
SU 35	Summe Einzahlungen aus der Finanzierungstätigkeit							0,00	0,00	0,00
SU 36	Summe Auszahlungen aus der Finanzierungstätigkeit							0,00	0,00	0,00
SA4	Saldo (4) Geldfluss aus der Finanzierungstätigkeit (35 - 36)							0,00	0,00	0,00
SA5	Saldo (5) Geldfluss aus der voranschlagswirksamen Gebarung (Saldo 3 + Saldo 4)							-7 902,27	-16 000,00	8 097,73
262001	Fußball- und Tennisplatz									
Operative Gebarung										
2/262001+813000	Erträge aus der Auflösung von Investitionszuschüssen (Kapitaltransfers)		2127		6 491,43	6 500,00	-8,57			
SU 21 / 31	Summe Erträge / Einzahlungen operative Gebarung				6 491,43	6 500,00	-8,57	0,00	0,00	0,00
1/262001-680000	Planmäßige Abschreibung		2226		47 018,46	49 600,00	-2 581,54			
SU 22 / 32	Summe Aufwendungen / Auszahlungen operative Gebarung				47 018,46	49 600,00	-2 581,54	0,00	0,00	0,00
SA 0 / SA 1	(0) Nettoergebnis (21 - 22) / (1) Geldfluss operative Gebarung (31 - 32)				-40 527,03	-43 100,00	2 572,97	0,00	0,00	0,00
SU 23	Summe Haushaltsrücklagen				0,00	0,00	0,00	0,00	0,00	0,00
SA00	Nettoergebnis nach Zuw./Entn. Haushaltsrücklagen (Saldo 0 +/- SU23)				-40 527,03	-43 100,00	2 572,97			
Investive Gebarung										
SU 33	Summe Einzahlungen investive Gebarung							0,00	0,00	0,00
SU 34	Summe Auszahlungen investive Gebarung							0,00	0,00	0,00
SA2	Saldo (2) Geldfluss aus der Investiven Gebarung (33 - 34)							0,00	0,00	0,00
SA3	Saldo (3) Nettofinanzierungssaldo (Saldo 1 + Saldo 2)							0,00	0,00	0,00
Finanzierungstätigkeit										
SU 35	Summe Einzahlungen aus der Finanzierungstätigkeit							0,00	0,00	0,00

	MVAG	MVAG	VCQU	Ergebnisrechnung			Finanzierungsrechnung			
				EH	FH		RA 2025	VA 2025	RA - VA	RA 2025
SU 36								0,00	0,00	0,00
SA4								0,00	0,00	0,00
SA5								0,00	0,00	0,00
269										
269000										
Operative Gebarung										
2/269000+808000	Erträge Sportartikel (Hollaus...)	2116	3116	16	1 146,89	200,00	946,89	1 146,89	200,00	946,89
2/269000+810000	Erträge aus Leistungen Nachtrodeln	2114	3114	13	118,00		118,00	118,00		118,00
2/269000+811000	Mieteinnahmen	2115	3115	14	9 976,92	12 500,00	-2 523,08	9 226,92	12 500,00	-3 273,08
SU 21 / 31	Summe Erträge / Einzahlungen operative Gebarung				11 241,81	12 700,00	-1 458,19	10 491,81	12 700,00	-2 208,19
1/269000-413000	Ehrenpreise für Siegerehrungen	2221	3221	23		200,00	-200,00		200,00	-200,00
1/269000-728000	Entgelte für sonstige Leistungen	2225	3225	24	2 534,00	1 400,00	1 134,00	2 534,00	1 400,00	1 134,00
1/269000-728100	Sportveranstaltungen und Bewerbe	2225	3225	24	2 555,40	3 500,00	-944,60	2 555,40	3 500,00	-944,60
1/269000-757100	Subventionen an Sportvereine	2234	3234	27	35 500,00	30 000,00	5 500,00	35 500,00	30 000,00	5 500,00
1/269000-768100	Ehrengaben - Geld	2234	3234	27		400,00	-400,00		400,00	-400,00
SU 22 / 32	Summe Aufwendungen / Auszahlungen operative Gebarung				40 589,40	35 500,00	5 089,40	40 589,40	35 500,00	5 089,40
SA 0 / SA 1	(0) Nettoergebnis (21 - 22) / (1) Geldfluss operative Gebarung (31 - 32)				-29 347,59	-22 800,00	-6 547,59	-30 097,59	-22 800,00	-7 297,59
SU 23	Summe Haushaltsrücklagen				0,00	0,00	0,00	0,00	0,00	0,00
SA00	Nettoergebnis nach Zuw./Entn. Haushaltsrücklagen (Saldo 0 +/- SU23)				-29 347,59	-22 800,00	-6 547,59			
Investive Gebarung										
SU 33	Summe Einzahlungen investive Gebarung							0,00	0,00	0,00
SU 34	Summe Auszahlungen investive Gebarung							0,00	0,00	0,00
SA2	Saldo (2) Geldfluss aus der Investiven Gebarung (33 - 34)							0,00	0,00	0,00
SA3	Saldo (3) Nettofinanzierungssaldo (Saldo 1 + Saldo 2)							-30 097,59	-22 800,00	-7 297,59
Finanzierungstätigkeit										
SU 35	Summe Einzahlungen aus der Finanzierungstätigkeit							0,00	0,00	0,00
SU 36	Summe Auszahlungen aus der Finanzierungstätigkeit							0,00	0,00	0,00
SA4	Saldo (4) Geldfluss aus der Finanzierungstätigkeit (35 - 36)							0,00	0,00	0,00
SA5	Saldo (5) Geldfluss aus der voranschlagswirksamen Gebarung (Saldo 3 + Saldo 4)							-30 097,59	-22 800,00	-7 297,59
27	Erwachsenenbildung									
272	Volksbildungsheime									
272000	Volksbildungsheime									
Operative Gebarung										
SU 21 / 31	Summe Erträge / Einzahlungen operative Gebarung				0,00	0,00	0,00	0,00	0,00	0,00

		MVAG			Ergebnisrechnung			Finanzierungsrechnung		
		MVAG	MVAG	VCQU	RA 2025	VA 2025	RA - VA	RA 2025	VA 2025	RA - VA
		EH	FH							
1/272000-680000	Planmäßige Abschreibung	2226			320,00	300,00	20,00			
SU 22 / 32	Summe Aufwendungen / Auszahlungen operative Gebarung				320,00	300,00	20,00	0,00	0,00	0,00
SA 0 / SA 1	(0) Nettoergebnis (21 - 22) / (1) Geldfluss operative Gebarung (31 - 32)				-320,00	-300,00	-20,00	0,00	0,00	0,00
SU 23	Summe Haushaltsrücklagen				0,00	0,00	0,00	0,00	0,00	0,00
SA00	Nettoergebnis nach Zuw./Entn. Haushaltsrücklagen (Saldo 0 +/- SU23)				-320,00	-300,00	-20,00			
Investive Gebarung										
SU 33	Summe Einzahlungen investive Gebarung							0,00	0,00	0,00
SU 34	Summe Auszahlungen investive Gebarung							0,00	0,00	0,00
SA2	Saldo (2) Geldfluss aus der Investiven Gebarung (33 - 34)							0,00	0,00	0,00
SA3	Saldo (3) Nettofinanzierungssaldo (Saldo 1 + Saldo 2)							0,00	0,00	0,00
Finanzierungstätigkeit										
SU 35	Summe Einzahlungen aus der Finanzierungstätigkeit							0,00	0,00	0,00
SU 36	Summe Auszahlungen aus der Finanzierungstätigkeit							0,00	0,00	0,00
SA4	Saldo (4) Geldfluss aus der Finanzierungstätigkeit (35 - 36)							0,00	0,00	0,00
SA5	Saldo (5) Geldfluss aus der voranschlagswirksamen Gebarung (Saldo 3 + Saldo 4)							0,00	0,00	0,00
273	Volksbüchereien									
273000	Bücherei									
Operative Gebarung										
2/273000+808000	Sonstige Erlöse (Flohmarkt)	2116	3116	16	83,77	100,00	-16,23	83,77	100,00	-16,23
2/273000+810000	Erträge Veranstaltungen	2114	3114	13	392,00	100,00	292,00	392,00	100,00	292,00
2/273000+811000	Entlehnungsgebühren	2115	3115	14	2 712,00	2 000,00	712,00	2 712,00	2 000,00	712,00
SU 21 / 31	Summe Erträge / Einzahlungen operative Gebarung				3 187,77	2 200,00	987,77	3 187,77	2 200,00	987,77
1/273000-400000	Geringwertige Wirtschaftsgüter	2221	3221	23	307,80	500,00	-192,20	307,80	500,00	-192,20
1/273000-456000	Schreib- und sonstige Büromittel	2221	3221	23	151,68	100,00	51,68	151,68	100,00	51,68
1/273000-457000	Fachliteratur	2221	3221	23	36,00	100,00	-64,00	36,00	100,00	-64,00
1/273000-457100	Ankauf von Medien	2221	3221	23	4 089,48	4 200,00	-110,52	3 196,38	4 200,00	-1 003,62
1/273000-510000	Bezüge Vertragsbedienstete der Verwaltung	2211	3211	20	16 529,03	16 600,00	-70,97	16 529,03	16 600,00	-70,97
1/273000-582000	Dgbtg Sozialversicherung	2212	3212	20	3 485,76	3 500,00	-14,24	3 485,76	3 500,00	-14,24
1/273000-680000	Planmäßige Abschreibung	2226			95,64	100,00	-4,36			
1/273000-724000	Reisegebühren	2225	3225	24		100,00	-100,00		100,00	-100,00
1/273000-725100	Bibliothekserfordern.	2225	3225	24		500,00	-500,00		500,00	-500,00
1/273000-726000	Mitgliedsbeiträge	2225	3225	24	92,00	100,00	-8,00	92,00	100,00	-8,00
1/273000-728000	Ausgaben f. Veranstaltungen	2225	3225	24	2 011,60	1 500,00	511,60	2 011,60	1 500,00	511,60
1/273000-728100	Entgelte für sonstige Leistungen - SW Wartung	2225	3225	24	555,17	500,00	55,17	555,17	500,00	55,17
1/273000-729000	Sonstige Ausgaben (ehrenamtl. MA)	2225	3225	24	183,30	300,00	-116,70	183,30	300,00	-116,70
SU 22 / 32	Summe Aufwendungen / Auszahlungen operative Gebarung				27 537,46	28 100,00	-562,54	26 548,72	28 000,00	-1 451,28

	MVAG	MVAG	VCQU	Ergebnisrechnung			Finanzierungsrechnung			
				EH	FH	RA 2025	VA 2025	RA - VA	RA 2025	VA 2025
SA 0 / SA 1	(0) Nettoergebnis (21 - 22) / (1) Geldfluss operative Gebarung (31 – 32)									
SU 23	Summe Haushaltsrücklagen			0,00	0,00	0,00	0,00	0,00	0,00	0,00
SA00	Nettoergebnis nach Zuw./Entn. Haushaltsrücklagen (Saldo 0 +/- SU23)			-24 349,69	-25 900,00	1 550,31	-23 360,95	-25 800,00	2 439,05	
Investive Gebarung										
SU 33	Summe Einzahlungen investive Gebarung						0,00	0,00	0,00	0,00
SU 34	Summe Auszahlungen investive Gebarung						0,00	0,00	0,00	0,00
SA2	Saldo (2) Geldfluss aus der Investiven Gebarung (33 – 34)						0,00	0,00	0,00	0,00
SA3	Saldo (3) Nettofinanzierungssaldo (Saldo 1 + Saldo 2)						-23 360,95	-25 800,00	2 439,05	
Finanzierungstätigkeit										
SU 35	Summe Einzahlungen aus der Finanzierungstätigkeit						0,00	0,00	0,00	0,00
SU 36	Summe Auszahlungen aus der Finanzierungstätigkeit						0,00	0,00	0,00	0,00
SA4	Saldo (4) Geldfluss aus der Finanzierungstätigkeit (35 – 36)						0,00	0,00	0,00	0,00
SA5	Saldo (5) Geldfluss aus der voranschlagswirksamen Gebarung (Saldo 3 + Saldo 4)						-23 360,95	-25 800,00	2 439,05	
28	Forschung und Wissenschaft									
282	Studienbeihilfen									
282000	Studienbeihilfen									
Operative Gebarung										
SU 21 / 31	Summe Erträge / Einzahlungen operative Gebarung			0,00	0,00	0,00	0,00	0,00	0,00	0,00
1/282000-768000	Semesterticket	2234	3234	27			1 200,00	-1 200,00	1 200,00	-1 200,00
SU 22 / 32	Summe Aufwendungen / Auszahlungen operative Gebarung			0,00	1 200,00	-1 200,00	0,00	1 200,00	-1 200,00	
SA 0 / SA 1	(0) Nettoergebnis (21 - 22) / (1) Geldfluss operative Gebarung (31 – 32)			0,00	-1 200,00	1 200,00	0,00	-1 200,00	1 200,00	
SU 23	Summe Haushaltsrücklagen			0,00	0,00	0,00	0,00	0,00	0,00	0,00
SA00	Nettoergebnis nach Zuw./Entn. Haushaltsrücklagen (Saldo 0 +/- SU23)			0,00	-1 200,00	1 200,00				
Investive Gebarung										
SU 33	Summe Einzahlungen investive Gebarung						0,00	0,00	0,00	0,00
SU 34	Summe Auszahlungen investive Gebarung						0,00	0,00	0,00	0,00
SA2	Saldo (2) Geldfluss aus der Investiven Gebarung (33 – 34)						0,00	0,00	0,00	0,00
SA3	Saldo (3) Nettofinanzierungssaldo (Saldo 1 + Saldo 2)						0,00	-1 200,00	1 200,00	
Finanzierungstätigkeit										
SU 35	Summe Einzahlungen aus der Finanzierungstätigkeit						0,00	0,00	0,00	0,00
SU 36	Summe Auszahlungen aus der Finanzierungstätigkeit						0,00	0,00	0,00	0,00
SA4	Saldo (4) Geldfluss aus der Finanzierungstätigkeit (35 – 36)						0,00	0,00	0,00	0,00
SA5	Saldo (5) Geldfluss aus der voranschlagswirksamen Gebarung (Saldo 3 + Saldo 4)						0,00	-1 200,00	1 200,00	

		MVAG MVAG VCQU			Ergebnisrechnung			Finanzierungsrechnung		
		EH	FH		RA 2025	VA 2025	RA - VA	RA 2025	VA 2025	RA - VA
289	Sonstige Einrichtungen und Maßnahmen									
289000	Sonstige Einrichtungen und Maßnahmen									
Operative Gebarung										
SU 21 / 31	Summe Erträge / Einzahlungen operative Gebarung				0,00	0,00	0,00	0,00	0,00	0,00
1/289000-757000	Subventionen an Einrichtungen für Studenten	2234	3234	27		400,00	-400,00		400,00	-400,00
SU 22 / 32	Summe Aufwendungen / Auszahlungen operative Gebarung				0,00	400,00	-400,00	0,00	400,00	-400,00
SA 0 / SA 1	(0) Nettoergebnis (21 - 22) / (1) Geldfluss operative Gebarung (31 – 32)				0,00	-400,00	400,00	0,00	-400,00	400,00
SU 23	Summe Haushaltsrücklagen				0,00	0,00	0,00	0,00	0,00	0,00
SA00	Nettoergebnis nach Zuw./Entn. Haushaltsrücklagen (Saldo 0 +/- SU23)				0,00	-400,00	400,00			
Investive Gebarung										
SU 33	Summe Einzahlungen investive Gebarung							0,00	0,00	0,00
SU 34	Summe Auszahlungen investive Gebarung							0,00	0,00	0,00
SA2	Saldo (2) Geldfluss aus der Investiven Gebarung (33 – 34)							0,00	0,00	0,00
SA3	Saldo (3) Nettofinanzierungssaldo (Saldo 1 + Saldo 2)							0,00	-400,00	400,00
Finanzierungstätigkeit										
SU 35	Summe Einzahlungen aus der Finanzierungstätigkeit							0,00	0,00	0,00
SU 36	Summe Auszahlungen aus der Finanzierungstätigkeit							0,00	0,00	0,00
SA4	Saldo (4) Geldfluss aus der Finanzierungstätigkeit (35 – 36)							0,00	0,00	0,00
SA5	Saldo (5) Geldfluss aus der voranschlagswirksamen Gebarung (Saldo 3 + Saldo 4)							0,00	-400,00	400,00

		MVAG	MVAG	VCQU	Ergebnisrechnung			Finanzierungsrechnung		
		EH	FH		RA 2025	VA 2025	RA - VA	RA 2025	VA 2025	RA - VA
3 Kunst, Kultur und Kultus										
32	Musik und darstellende Kunst									
320	Ausbildung in Musik und darstellender Kunst									
320000	Musikschule									
Operative Gebarung										
SU 21 / 31	Summe Erträge / Einzahlungen operative Gebarung				0,00	0,00	0,00	0,00	0,00	0,00
1/320000-752000	Musikschulbeiträge (Gemeindebeitr.)	2231	3231	26	125 875,00	139 600,00	-13 725,00	125 875,00	139 600,00	-13 725,00
SU 22 / 32	Summe Aufwendungen / Auszahlungen operative Gebarung				125 875,00	139 600,00	-13 725,00	125 875,00	139 600,00	-13 725,00
SA 0 / SA 1	(0) Nettoergebnis (21 - 22) / (1) Geldfluss operative Gebarung (31 - 32)				-125 875,00	-139 600,00	13 725,00	-125 875,00	-139 600,00	13 725,00
SU 23	Summe Haushaltsrücklagen				0,00	0,00	0,00	0,00	0,00	0,00
SA00	Nettoergebnis nach Zuw./Entn. Haushaltsrücklagen (Saldo 0 +/- SU23)				-125 875,00	-139 600,00	13 725,00			
Investive Gebarung										
SU 33	Summe Einzahlungen investive Gebarung							0,00	0,00	0,00
SU 34	Summe Auszahlungen investive Gebarung							0,00	0,00	0,00
SA2	Saldo (2) Geldfluss aus der Investiven Gebarung (33 - 34)							0,00	0,00	0,00
SA3	Saldo (3) Nettofinanzierungssaldo (Saldo 1 + Saldo 2)							-125 875,00	-139 600,00	13 725,00
Finanzierungstätigkeit										
SU 35	Summe Einzahlungen aus der Finanzierungstätigkeit							0,00	0,00	0,00
SU 36	Summe Auszahlungen aus der Finanzierungstätigkeit							0,00	0,00	0,00
SA4	Saldo (4) Geldfluss aus der Finanzierungstätigkeit (35 - 36)							0,00	0,00	0,00
SA5	Saldo (5) Geldfluss aus der voranschlagswirksamen Gebarung (Saldo 3 + Saldo 4)							-125 875,00	-139 600,00	13 725,00
321	Einrichtungen der Musikpflege									
321000	Einrichtungen der Musikpflege									
Operative Gebarung										
SU 21 / 31	Summe Erträge / Einzahlungen operative Gebarung				0,00	0,00	0,00	0,00	0,00	0,00
1/321000-757400	Zuschüsse an Musikvereine und Musikkapellen	2234	3234	27	1 000,00	1 000,00		1 000,00	1 000,00	
SU 22 / 32	Summe Aufwendungen / Auszahlungen operative Gebarung				1 000,00	1 000,00	0,00	1 000,00	1 000,00	0,00
SA 0 / SA 1	(0) Nettoergebnis (21 - 22) / (1) Geldfluss operative Gebarung (31 - 32)				-1 000,00	-1 000,00	0,00	-1 000,00	-1 000,00	0,00
SU 23	Summe Haushaltsrücklagen				0,00	0,00	0,00	0,00	0,00	0,00
SA00	Nettoergebnis nach Zuw./Entn. Haushaltsrücklagen (Saldo 0 +/- SU23)				-1 000,00	-1 000,00	0,00			
Investive Gebarung										
SU 33	Summe Einzahlungen investive Gebarung							0,00	0,00	0,00
SU 34	Summe Auszahlungen investive Gebarung							0,00	0,00	0,00
SA2	Saldo (2) Geldfluss aus der Investiven Gebarung (33 - 34)							0,00	0,00	0,00

		MVAG	MVAG	VCQU	Ergebnisrechnung			Finanzierungsrechnung		
		EH	FH		RA 2025	VA 2025	RA - VA	RA 2025	VA 2025	RA - VA
SA3	Saldo (3) Nettofinanzierungssaldo (Saldo 1 + Saldo 2)							-1 000,00	-1 000,00	0,00
Finanzierungstätigkeit										
SU 35	Summe Einzahlungen aus der Finanzierungstätigkeit							0,00	0,00	0,00
SU 36	Summe Auszahlungen aus der Finanzierungstätigkeit							0,00	0,00	0,00
SA4	Saldo (4) Geldfluss aus der Finanzierungstätigkeit (35 – 36)							0,00	0,00	0,00
SA5	Saldo (5) Geldfluss aus der voranschlagswirksamen Gebarung (Saldo 3 + Saldo 4)							-1 000,00	-1 000,00	0,00
36	Heimatspflege									
360	Heimatsmuseen									
360000	Heimatsmuseum									
Operative Gebarung										
SU 21 / 31	Summe Erträge / Einzahlungen operative Gebarung				0,00	0,00	0,00	0,00	0,00	0,00
1/360000-757500	Laufende Zuschüsse	2234	3234	27		1 200,00	-1 200,00		1 200,00	-1 200,00
SU 22 / 32	Summe Aufwendungen / Auszahlungen operative Gebarung				0,00	1 200,00	-1 200,00	0,00	1 200,00	-1 200,00
SA 0 / SA 1	(0) Nettoergebnis (21 - 22) / (1) Geldfluss operative Gebarung (31 – 32)				0,00	-1 200,00	1 200,00	0,00	-1 200,00	1 200,00
SU 23	Summe Haushaltsrücklagen				0,00	0,00	0,00	0,00	0,00	0,00
SA00	Nettoergebnis nach Zuw./Entn. Haushaltsrücklagen (Saldo 0 +/- SU23)				0,00	-1 200,00	1 200,00			
Investive Gebarung										
SU 33	Summe Einzahlungen investive Gebarung							0,00	0,00	0,00
SU 34	Summe Auszahlungen investive Gebarung							0,00	0,00	0,00
SA2	Saldo (2) Geldfluss aus der Investiven Gebarung (33 – 34)							0,00	0,00	0,00
SA3	Saldo (3) Nettofinanzierungssaldo (Saldo 1 + Saldo 2)							0,00	-1 200,00	1 200,00
Finanzierungstätigkeit										
SU 35	Summe Einzahlungen aus der Finanzierungstätigkeit							0,00	0,00	0,00
SU 36	Summe Auszahlungen aus der Finanzierungstätigkeit							0,00	0,00	0,00
SA4	Saldo (4) Geldfluss aus der Finanzierungstätigkeit (35 – 36)							0,00	0,00	0,00
SA5	Saldo (5) Geldfluss aus der voranschlagswirksamen Gebarung (Saldo 3 + Saldo 4)							0,00	-1 200,00	1 200,00
361	Nichtwissenschaftliche Archive									
361000	Nicht wissenschaftliche Archive									
Operative Gebarung										
SU 21 / 31	Summe Erträge / Einzahlungen operative Gebarung				0,00	0,00	0,00	0,00	0,00	0,00
1/361000-631000	Telekommunikationsdienste	2222	3222	24	478,31	500,00	-21,69	478,31	500,00	-21,69
1/361000-728000	Entgelte für Topothek	2225	3225	24	1 054,15	1 200,00	-145,85	1 054,15	1 200,00	-145,85
SU 22 / 32	Summe Aufwendungen / Auszahlungen operative Gebarung				1 532,46	1 700,00	-167,54	1 532,46	1 700,00	-167,54
SA 0 / SA 1	(0) Nettoergebnis (21 - 22) / (1) Geldfluss operative Gebarung (31 – 32)				-1 532,46	-1 700,00	167,54	-1 532,46	-1 700,00	167,54
SU 23	Summe Haushaltsrücklagen				0,00	0,00	0,00	0,00	0,00	0,00

	MVAG	MVAG	VCQU	Ergebnisrechnung			Finanzierungsrechnung					
				EH	FH		RA 2025	VA 2025	RA - VA	RA 2025	VA 2025	RA - VA
SA00	Nettoergebnis nach Zuw./Entn. Haushaltsrücklagen (Saldo 0 +/- SU23)						-1 532,46	-1 700,00	167,54			
Investive Gebarung												
SU 33	Summe Einzahlungen investive Gebarung								0,00	0,00	0,00	
SU 34	Summe Auszahlungen investive Gebarung								0,00	0,00	0,00	
SA2	Saldo (2) Geldfluss aus der Investiven Gebarung (33 – 34)								0,00	0,00	0,00	
SA3	Saldo (3) Nettofinanzierungssaldo (Saldo 1 + Saldo 2)								-1 532,46	-1 700,00	167,54	
Finanzierungstätigkeit												
SU 35	Summe Einzahlungen aus der Finanzierungstätigkeit								0,00	0,00	0,00	
SU 36	Summe Auszahlungen aus der Finanzierungstätigkeit								0,00	0,00	0,00	
SA4	Saldo (4) Geldfluss aus der Finanzierungstätigkeit (35 – 36)								0,00	0,00	0,00	
SA5	Saldo (5) Geldfluss aus der voranschlagswirksamen Gebarung (Saldo 3 + Saldo 4)								-1 532,46	-1 700,00	167,54	
363	Altstadterhaltung und Ortsbildpflege											
363000	Altstadterhaltung und Ortsbildpflege											
Operative Gebarung												
SU 21 / 31	Summe Erträge / Einzahlungen operative Gebarung						0,00	0,00	0,00	0,00	0,00	0,00
1/363000-400000	Geringwertige Wirtschaftsgüter	2221	3221	23				400,00	-400,00		400,00	-400,00
1/363000-459000	Material f. Blumenbeete	2221	3221	23	5 545,33	5 500,00	45,33	5 545,33	5 500,00	45,33	5 545,33	5 500,00
1/363000-680000	Planmäßige Abschreibung	2226			97,20	100,00	-2,80					
SU 22 / 32	Summe Aufwendungen / Auszahlungen operative Gebarung						5 642,53	6 000,00	-357,47	5 545,33	5 900,00	-354,67
SA 0 / SA 1	(0) Nettoergebnis (21 - 22) / (1) Geldfluss operative Gebarung (31 – 32)						-5 642,53	-6 000,00	357,47	-5 545,33	-5 900,00	354,67
SU 23	Summe Haushaltsrücklagen						0,00	0,00	0,00	0,00	0,00	0,00
SA00	Nettoergebnis nach Zuw./Entn. Haushaltsrücklagen (Saldo 0 +/- SU23)						-5 642,53	-6 000,00	357,47			
Investive Gebarung												
SU 33	Summe Einzahlungen investive Gebarung								0,00	0,00	0,00	0,00
SU 34	Summe Auszahlungen investive Gebarung								0,00	0,00	0,00	0,00
SA2	Saldo (2) Geldfluss aus der Investiven Gebarung (33 – 34)								0,00	0,00	0,00	0,00
SA3	Saldo (3) Nettofinanzierungssaldo (Saldo 1 + Saldo 2)								-5 545,33	-5 900,00	354,67	
Finanzierungstätigkeit												
SU 35	Summe Einzahlungen aus der Finanzierungstätigkeit								0,00	0,00	0,00	0,00
SU 36	Summe Auszahlungen aus der Finanzierungstätigkeit								0,00	0,00	0,00	0,00
SA4	Saldo (4) Geldfluss aus der Finanzierungstätigkeit (35 – 36)								0,00	0,00	0,00	0,00
SA5	Saldo (5) Geldfluss aus der voranschlagswirksamen Gebarung (Saldo 3 + Saldo 4)								-5 545,33	-5 900,00	354,67	

		MVAG	MVAG	VCQU	Ergebnisrechnung			Finanzierungsrechnung		
		EH	FH		RA 2025	VA 2025	RA - VA	RA 2025	VA 2025	RA - VA
38	Sonstige Kulturpflege									
381	Maßnahmen der Kulturpflege									
381000	Massnahmen der Kulturpflege									
Operative Gebarung										
2/381000+808000	Verkaufserlös Bücher	2116	3116	16	79,80	800,00	-720,20	79,80	800,00	-720,20
2/381000+810100	Erträge Veranstaltungen	2114	3114	13	6 434,50	9 000,00	-2 565,50	6 434,50	9 000,00	-2 565,50
2/381000+810200	Muttertagsschiffahrt 2025	2114	3114		2 190,00		2 190,00	2 190,00		2 190,00
2/381000+829000	Sonstige Erträge - Sponsoring	2116	3116	18	100,00	100,00		100,00	100,00	
SU 21 / 31	Summe Erträge / Einzahlungen operative Gebarung				8 804,30	9 900,00	-1 095,70	8 804,30	9 900,00	-1 095,70
1/381000-400000	Geringwertige Wirtschaftsgüter	2221	3221	23	80,43		80,43	80,43		80,43
1/381000-413000	Ankauf Bücher (Heimatkunden...)	2221	3221	23	60,00	800,00	-740,00	60,00	800,00	-740,00
1/381000-659000	Spesen für Online-Ticketkäufe über Eventjet	2244	3244		85,49		85,49	85,49		85,49
1/381000-726000	Mitgliedsbeiträge an Institutionen	2225	3225	24		200,00	-200,00		200,00	-200,00
1/381000-728000	Entgelte f. Veranstaltungen	2225	3225	24	35 787,60	25 000,00	10 787,60	36 578,10	25 000,00	11 578,10
SU 22 / 32	Summe Aufwendungen / Auszahlungen operative Gebarung				36 013,52	26 000,00	10 013,52	36 804,02	26 000,00	10 804,02
SA 0 / SA 1	(0) Nettoergebnis (21 - 22) / (1) Geldfluss operative Gebarung (31 – 32)				-27 209,22	-16 100,00	-11 109,22	-27 999,72	-16 100,00	-11 899,72
SU 23	Summe Haushaltsrücklagen				0,00	0,00	0,00	0,00	0,00	0,00
SA00	Nettoergebnis nach Zuw./Entn. Haushaltsrücklagen (Saldo 0 +/- SU23)				-27 209,22	-16 100,00	-11 109,22			
Investive Gebarung										
SU 33	Summe Einzahlungen investive Gebarung							0,00	0,00	0,00
SU 34	Summe Auszahlungen investive Gebarung							0,00	0,00	0,00
SA2	Saldo (2) Geldfluss aus der Investiven Gebarung (33 – 34)							0,00	0,00	0,00
SA3	Saldo (3) Nettofinanzierungssaldo (Saldo 1 + Saldo 2)							-27 999,72	-16 100,00	-11 899,72
Finanzierungstätigkeit										
SU 35	Summe Einzahlungen aus der Finanzierungstätigkeit							0,00	0,00	0,00
SU 36	Summe Auszahlungen aus der Finanzierungstätigkeit							0,00	0,00	0,00
SA4	Saldo (4) Geldfluss aus der Finanzierungstätigkeit (35 – 36)							0,00	0,00	0,00
SA5	Saldo (5) Geldfluss aus der voranschlagswirksamen Gebarung (Saldo 3 + Saldo 4)							-27 999,72	-16 100,00	-11 899,72
39	Kultus									
390	Kirchliche Angelegenheiten									
390000	Kirchliche Angelegenheiten									
Operative Gebarung										
SU 21 / 31	Summe Erträge / Einzahlungen operative Gebarung				0,00	0,00	0,00	0,00	0,00	0,00

		MVAG			Ergebnisrechnung			Finanzierungsrechnung		
		EH	FH	VCQU	RA 2025	VA 2025	RA - VA	RA 2025	VA 2025	RA - VA
1/390000-614000	Instandhaltung von Gebäuden und Bauten	2224	3224	24		500,00	-500,00		500,00	-500,00
1/390000-757000	Subventionen	2234	3234	27	500,00	500,00		500,00	500,00	
SU 22 / 32	Summe Aufwendungen / Auszahlungen operative Gebarung				500,00	1 000,00	-500,00	500,00	1 000,00	-500,00
SA 0 / SA 1	(0) Nettoergebnis (21 - 22) / (1) Geldfluss operative Gebarung (31 - 32)				-500,00	-1 000,00	500,00	-500,00	-1 000,00	500,00
SU 23	Summe Haushaltsrücklagen				0,00	0,00	0,00	0,00	0,00	0,00
SA00	Nettoergebnis nach Zuw./Entn. Haushaltsrücklagen (Saldo 0 +/- SU23)				-500,00	-1 000,00	500,00			
Investive Gebarung										
SU 33	Summe Einzahlungen investive Gebarung							0,00	0,00	0,00
SU 34	Summe Auszahlungen investive Gebarung							0,00	0,00	0,00
SA2	Saldo (2) Geldfluss aus der Investiven Gebarung (33 - 34)							0,00	0,00	0,00
SA3	Saldo (3) Nettofinanzierungssaldo (Saldo 1 + Saldo 2)							-500,00	-1 000,00	500,00
Finanzierungstätigkeit										
SU 35	Summe Einzahlungen aus der Finanzierungstätigkeit							0,00	0,00	0,00
SU 36	Summe Auszahlungen aus der Finanzierungstätigkeit							0,00	0,00	0,00
SA4	Saldo (4) Geldfluss aus der Finanzierungstätigkeit (35 - 36)							0,00	0,00	0,00
SA5	Saldo (5) Geldfluss aus der voranschlagswirksamen Gebarung (Saldo 3 + Saldo 4)							-500,00	-1 000,00	500,00

		MVAG	MVAG	VCQU	Ergebnisrechnung			Finanzierungsrechnung		
		EH	FH		RA 2025	VA 2025	RA - VA	RA 2025	VA 2025	RA - VA
4 Soziale Wohlfahrt und Wohnbauförderung										
41	Allgemeine öffentliche Wohlfahrt									
419	Sonstige Einrichtungen und Maßnahmen									
419000	Sonstige Einrichtungen und Maßnahmen									
Operative Gebarung										
2/419000+861000	Transfers von Ländern, Landesfonds und Landeskammern	2121	3121	15	120 509,03		120 509,03	120 509,03		120 509,03
SU 21 / 31	Summe Erträge / Einzahlungen operative Gebarung				120 509,03	0,00	120 509,03	120 509,03	0,00	120 509,03
1/419000-751000	Sozialhilfe-Wohnsitzgemeindebeitrag	2231	3231	26	77 851,49	83 600,00	-5 748,51	77 851,49	83 600,00	-5 748,51
1/419000-751100	Sozialhilfeumlage nach Finanzkraft	2231	3231	26	831 179,54	825 000,00	6 179,54	831 179,54	825 000,00	6 179,54
SU 22 / 32	Summe Aufwendungen / Auszahlungen operative Gebarung				909 031,03	908 600,00	431,03	909 031,03	908 600,00	431,03
SA 0 / SA 1	(0) Nettoergebnis (21 - 22) / (1) Geldfluss operative Gebarung (31 - 32)				-788 522,00	-908 600,00	120 078,00	-788 522,00	-908 600,00	120 078,00
SU 23	Summe Haushaltsrücklagen				0,00	0,00	0,00	0,00	0,00	0,00
SA00	Nettoergebnis nach Zuw./Entn. Haushaltsrücklagen (Saldo 0 +/- SU23)				-788 522,00	-908 600,00	120 078,00			
Investive Gebarung										
SU 33	Summe Einzahlungen investive Gebarung							0,00	0,00	0,00
SU 34	Summe Auszahlungen investive Gebarung							0,00	0,00	0,00
SA2	Saldo (2) Geldfluss aus der Investiven Gebarung (33 - 34)							0,00	0,00	0,00
SA3	Saldo (3) Nettofinanzierungssaldo (Saldo 1 + Saldo 2)							-788 522,00	-908 600,00	120 078,00
Finanzierungstätigkeit										
SU 35	Summe Einzahlungen aus der Finanzierungstätigkeit							0,00	0,00	0,00
SU 36	Summe Auszahlungen aus der Finanzierungstätigkeit							0,00	0,00	0,00
SA4	Saldo (4) Geldfluss aus der Finanzierungstätigkeit (35 - 36)							0,00	0,00	0,00
SA5	Saldo (5) Geldfluss aus der voranschlagswirksamen Gebarung (Saldo 3 + Saldo 4)							-788 522,00	-908 600,00	120 078,00
42	Freie Wohlfahrt									
422	Tagesheimstätten									
422000	Pensionistentreffpunkt									
Operative Gebarung										
SU 21 / 31	Summe Erträge / Einzahlungen operative Gebarung				0,00	0,00	0,00	0,00	0,00	0,00
1/422000-600000	Strom	2222	3222	24	526,76	700,00	-173,24	479,51	700,00	-220,49
1/422000-614000	Instandhaltung von Gebäuden und Bauten	2224	3224	24		300,00	-300,00		300,00	-300,00
1/422000-700000	Mieten und Betriebskosten	2223	3223	24	14 549,01	16 500,00	-1 950,99	14 549,01	16 500,00	-1 950,99
1/422000-728000	Entgelte für sonstige Leistungen	2225	3225	24		300,00	-300,00		300,00	-300,00

		MVAG MVAG VCQU			Ergebnisrechnung			Finanzierungsrechnung		
		EH	FH	VCQU	RA 2025	VA 2025	RA - VA	RA 2025	VA 2025	RA - VA
1/422000-757000	Transfers an private Organisationen ohne Erwerbszweck	2234	3234	27	8 400,00	8 400,00		8 400,00	8 400,00	
SU 22 / 32	Summe Aufwendungen / Auszahlungen operative Gebarung				23 475,77	26 200,00	-2 724,23	23 428,52	26 200,00	-2 771,48
SA 0 / SA 1	(0) Nettoergebnis (21 - 22) / (1) Geldfluss operative Gebarung (31 - 32)				-23 475,77	-26 200,00	2 724,23	-23 428,52	-26 200,00	2 771,48
SU 23	Summe Haushaltsrücklagen				0,00	0,00	0,00	0,00	0,00	0,00
SA00	Nettoergebnis nach Zuw./Entn. Haushaltsrücklagen (Saldo 0 +/- SU23)				-23 475,77	-26 200,00	2 724,23			
Investive Gebarung										
SU 33	Summe Einzahlungen investive Gebarung							0,00	0,00	0,00
SU 34	Summe Auszahlungen investive Gebarung							0,00	0,00	0,00
SA2	Saldo (2) Geldfluss aus der Investiven Gebarung (33 - 34)							0,00	0,00	0,00
SA3	Saldo (3) Nettofinanzierungssaldo (Saldo 1 + Saldo 2)							-23 428,52	-26 200,00	2 771,48
Finanzierungstätigkeit										
SU 35	Summe Einzahlungen aus der Finanzierungstätigkeit							0,00	0,00	0,00
SU 36	Summe Auszahlungen aus der Finanzierungstätigkeit							0,00	0,00	0,00
SA4	Saldo (4) Geldfluss aus der Finanzierungstätigkeit (35 - 36)							0,00	0,00	0,00
SA5	Saldo (5) Geldfluss aus der voranschlagswirksamen Gebarung (Saldo 3 + Saldo 4)							-23 428,52	-26 200,00	2 771,48
423	Essen auf Rädern									
423000	Essen auf Rädern									
Operative Gebarung										
2/423000+808000	Erlös Essenslieferungen	2116	3116	16	95 167,19	70 000,00	25 167,19	95 135,51	70 000,00	25 135,51
2/423000+813000	Erträge aus der Auflösung von Investitionszuschüssen (Kapitaltransfers) Bund (KPC)	2127			800,00	800,00				
2/423000+861000	Transfers von Ländern, Landesfonds und Landeskammern	2121	3121	15	10 717,80	10 500,00	217,80	10 802,01	10 500,00	302,01
SU 21 / 31	Summe Erträge / Einzahlungen operative Gebarung				106 684,99	81 300,00	25 384,99	105 937,52	80 500,00	25 437,52
1/423000-400000	Geringwertige Wirtschaftsgüter (Geschirr...)	2221	3221	23	1 588,80	600,00	988,80	1 588,80	600,00	988,80
1/423000-400100	Dienstbekleidung	2221	3221	23	343,20	1 500,00	-1 156,80	343,20	1 500,00	-1 156,80
1/423000-430000	Lebensmittel	2221	3221	23	95 420,49	70 000,00	25 420,49	95 119,55	70 000,00	25 119,55
1/423000-452000	Treibstoffe - E Fahrzeug	2221	3221		787,50	1 000,00	-212,50	787,50	1 000,00	-212,50
1/423000-458000	Mittel zur Gesundheitsvorsorge	2221	3221	23		100,00	-100,00		100,00	-100,00
1/423000-459000	Sonstige Verbrauchsgüter	2221	3221	23	199,98		199,98	199,98		199,98
1/423000-617000	Instandhaltung von Fahrzeugen	2224	3224	24	505,42	1 200,00	-694,58	505,42	1 200,00	-694,58
1/423000-670000	Versicherungen	2222	3222	24	2 400,09	2 300,00	100,09	2 400,09	2 300,00	100,09
1/423000-680000	Planmäßige Abschreibung	2226			4 612,28	3 700,00	912,28			
1/423000-691000	Abschreibung von Forderungen	2225	3225	24	150,64		150,64	150,64		150,64
1/423000-728000	Entgelte für sonstige Leistungen	2225	3225	24	7 338,12	7 600,00	-261,88	7 338,12	7 600,00	-261,88

		MVAG	MVAG	VCQU	Ergebnisrechnung			Finanzierungsrechnung		
		EH	FH		RA 2025	VA 2025	RA - VA	RA 2025	VA 2025	RA - VA
1/423000-729000	Sonstige Ausgaben f. ehrenamtl. Mitarbeiter	2225	3225	24	3 673,52	3 600,00	73,52	3 673,52	3 600,00	73,52
SU 22 / 32	Summe Aufwendungen / Auszahlungen operative Gebarung				117 020,04	91 600,00	25 420,04	112 106,82	87 900,00	24 206,82
SA 0 / SA 1	(0) Nettoergebnis (21 - 22) / (1) Geldfluss operative Gebarung (31 - 32)				-10 335,05	-10 300,00	-35,05	-6 169,30	-7 400,00	1 230,70
SU 23	Summe Haushaltsrücklagen				0,00	0,00	0,00	0,00	0,00	0,00
SA00	Nettoergebnis nach Zuw./Entn. Haushaltsrücklagen (Saldo 0 +/- SU23)				-10 335,05	-10 300,00	-35,05			
Investive Gebarung										
SU 33	Summe Einzahlungen investive Gebarung							0,00	0,00	0,00
1/423000-042000	Amts-, Betriebs- und Geschäftsausstattung		3415	2 41				880,00	1 000,00	-120,00
SU 34	Summe Auszahlungen investive Gebarung							880,00	1 000,00	-120,00
SA2	Saldo (2) Geldfluss aus der Investiven Gebarung (33 - 34)							-880,00	-1 000,00	120,00
SA3	Saldo (3) Nettofinanzierungssaldo (Saldo 1 + Saldo 2)							-7 049,30	-8 400,00	1 350,70
Finanzierungstätigkeit										
SU 35	Summe Einzahlungen aus der Finanzierungstätigkeit							0,00	0,00	0,00
SU 36	Summe Auszahlungen aus der Finanzierungstätigkeit							0,00	0,00	0,00
SA4	Saldo (4) Geldfluss aus der Finanzierungstätigkeit (35 - 36)							0,00	0,00	0,00
SA5	Saldo (5) Geldfluss aus der voranschlagswirksamen Gebarung (Saldo 3 + Saldo 4)							-7 049,30	-8 400,00	1 350,70
429	Sonstige Einrichtungen und Maßnahmen									
429000	Sonstige Einrichtungen und Maßnahmen									
Operative Gebarung										
2/429000+803000	Verkauf VW Einkaufsbus	2116			3 100,00		3 100,00			
2/429000+813000	Erträge aus der Auflösung von Investitionszuschüssen (Kapitaltransfers)	2127			125,00		125,00			
6/429000+871000	Sonder BZ Energiespargemeinde Kapitaltransfers aus Gemeinde-Bedarfszuweisungsmitteln	2121	3121	1	5 000,00	5 000,00		5 000,00	5 000,00	
6/429000+899000	Entnahmen aus Verrechnungsrücklagen zwischen operativer Gebarung und Projekten	2116		1	36 414,90		36 414,90			
SU 21 / 31	Summe Erträge / Einzahlungen operative Gebarung				44 639,90	5 000,00	39 639,90	5 000,00	5 000,00	0,00
1/429000-452000	Treibstoffe Einkaufsbus	2221	3221	23	684,06	1 600,00	-915,94	803,10	1 600,00	-796,90
1/429000-617000	Instandhaltung Einkaufsbus	2224	3224	24	83,40	1 000,00	-916,60	83,40	1 000,00	-916,60
1/429000-670000	Versicherung Einkaufsbus	2222	3222	24	1 113,12	700,00	413,12	1 113,12	700,00	413,12
1/429000-680000	Planmäßige Abschreibung	2226			2 713,43		2 713,43			
1/429000-728000	Entgelte sonstige Leistungen für Einkaufsbus	2225	3225	24	125,40	200,00	-74,60	125,40	200,00	-74,60
1/429000-757000	Subventionen	2234	3234	27	1 765,00	2 100,00	-335,00	1 765,00	2 100,00	-335,00

		MVAG MVAG VCQU			Ergebnisrechnung			Finanzierungsrechnung		
		EH	FH	VCQU	RA 2025	VA 2025	RA - VA	RA 2025	VA 2025	RA - VA
1/429000-768300	Freie Wohlfahrt für Bedürftige	2234	3234	27	10 889,14	15 000,00	-4 110,86	10 889,14	15 000,00	-4 110,86
SU 22 / 32	Summe Aufwendungen / Auszahlungen operative Gebarung				17 373,55	20 600,00	-3 226,45	14 779,16	20 600,00	-5 820,84
SA 0 / SA 1	(0) Nettoergebnis (21 - 22) / (1) Geldfluss operative Gebarung (31 - 32)				27 266,35	-15 600,00	42 866,35	-9 779,16	-15 600,00	5 820,84
SU 23	Summe Haushaltsrücklagen				0,00	0,00	0,00	0,00	0,00	0,00
SA00	Nettoergebnis nach Zuw./Entn. Haushaltsrücklagen (Saldo 0 +/- SU23)				27 266,35	-15 600,00	42 866,35			
Investive Gebarung										
6/429000+300000	Kapitaltransfers von Bund, KPC Förderung E-Fahrzeug		3331	1				8 000,00		-8 000,00
6/429000+300100	KIG 2025 Kapitaltransfers von Bund, Bundesfonds und Bundeskammern		3331	1				27 000,00		-27 000,00
6/429000+307000	Kapitaltransfers Privatstiftung SPK NÖ		3334	1				2 000,00		2 000,00
2/429000+803000	Verkauf VW Einkaufsbus		3314					3 100,00		3 100,00
SU 33	Summe Einzahlungen investive Gebarung							5 100,00	35 000,00	-29 900,00
5/429000-040000	Einkaufsbus		3414	1				43 414,90	40 000,00	3 414,90
SU 34	Summe Auszahlungen investive Gebarung							43 414,90	40 000,00	3 414,90
SA2	Saldo (2) Geldfluss aus der Investiven Gebarung (33 - 34)							-38 314,90	-5 000,00	-33 314,90
SA3	Saldo (3) Nettofinanzierungssaldo (Saldo 1 + Saldo 2)							-48 094,06	-20 600,00	-27 494,06
Finanzierungstätigkeit										
SU 35	Summe Einzahlungen aus der Finanzierungstätigkeit							0,00	0,00	0,00
SU 36	Summe Auszahlungen aus der Finanzierungstätigkeit							0,00	0,00	0,00
SA4	Saldo (4) Geldfluss aus der Finanzierungstätigkeit (35 - 36)							0,00	0,00	0,00
SA5	Saldo (5) Geldfluss aus der voranschlagswirksamen Gebarung (Saldo 3 + Saldo 4)							-48 094,06	-20 600,00	-27 494,06
43 Jugendwohlfahrt										
439 Sonstige Einrichtungen und Maßnahmen										
439000 Sonstige Einrichtungen und Maßnahmen										
Operative Gebarung										
SU 21 / 31	Summe Erträge / Einzahlungen operative Gebarung				0,00	0,00	0,00	0,00	0,00	0,00
1/439000-413000	Säuglingspakete	2221	3221	23	2 559,60	2 800,00	-240,40	2 559,60	2 800,00	-240,40
1/439000-728000	Kinder- und Jugendveranstaltungen, Ferienspiele	2225	3225	24	2 227,07	5 000,00	-2 772,93	2 227,07	5 000,00	-2 772,93
1/439000-728100	Tagesmütter und -väter	2225	3225	24	360,00	400,00	-40,00	360,00	400,00	-40,00
1/439000-751000	Jugendwohlfahrtsumlage	2231	3231	26	157 848,10	157 300,00	548,10	157 848,10	157 300,00	548,10
1/439000-757000	Ferienaktion	2234	3234	27	1 749,50	1 900,00	-150,50	1 749,50	1 900,00	-150,50
1/439000-757100	Mobile Jugendarbeit	2234	3234	27	45 000,00	45 000,00		45 000,00	45 000,00	
SU 22 / 32	Summe Aufwendungen / Auszahlungen operative Gebarung				209 744,27	212 400,00	-2 655,73	209 744,27	212 400,00	-2 655,73
SA 0 / SA 1	(0) Nettoergebnis (21 - 22) / (1) Geldfluss operative Gebarung (31 - 32)				-209 744,27	-212 400,00	2 655,73	-209 744,27	-212 400,00	2 655,73
SU 23	Summe Haushaltsrücklagen				0,00	0,00	0,00	0,00	0,00	0,00

	MVAG	MVAG	VCQU	Ergebnisrechnung			Finanzierungsrechnung				
				EH	FH	RA 2025	VA 2025	RA - VA	RA 2025	VA 2025	RA - VA
SA00											
				Nettoergebnis nach Zuw./Entn. Haushaltsrücklagen (Saldo 0 +/- SU23)			-209 744,27	-212 400,00	2 655,73		
Investive Gebarung											
SU 33				Summe Einzahlungen investive Gebarung						0,00	0,00
SU 34				Summe Auszahlungen investive Gebarung						0,00	0,00
SA2				Saldo (2) Geldfluss aus der Investiven Gebarung (33 – 34)						0,00	0,00
SA3				Saldo (3) Nettofinanzierungssaldo (Saldo 1 + Saldo 2)						-209 744,27	-212 400,00
Finanzierungstätigkeit											
SU 35				Summe Einzahlungen aus der Finanzierungstätigkeit						0,00	0,00
SU 36				Summe Auszahlungen aus der Finanzierungstätigkeit						0,00	0,00
SA4				Saldo (4) Geldfluss aus der Finanzierungstätigkeit (35 – 36)						0,00	0,00
SA5				Saldo (5) Geldfluss aus der voranschlagswirksamen Gebarung (Saldo 3 + Saldo 4)						-209 744,27	-212 400,00

		MVAG	MVAG	VCQU	Ergebnisrechnung			Finanzierungsrechnung		
		EH	FH		RA 2025	VA 2025	RA - VA	RA 2025	VA 2025	RA - VA
5 Gesundheit										
51	Gesundheitsdienst									
510	Medizinische Bereichsversorgung									
510000	Medizinische Bereichsversorgung									
Operative Gebarung										
SU 21 / 31	Summe Erträge / Einzahlungen operative Gebarung				0,00	0,00	0,00	0,00	0,00	0,00
1/510000-751000	Kosten gemeindeärztlicher Dienst	2231	3231	26	15 218,78	15 200,00	18,78	15 218,78	15 200,00	18,78
1/510000-768000	Zuschuss für Geburtsvorbereitungskurse	2234	3234	27		300,00	-300,00		300,00	-300,00
SU 22 / 32	Summe Aufwendungen / Auszahlungen operative Gebarung				15 218,78	15 500,00	-281,22	15 218,78	15 500,00	-281,22
SA 0 / SA 1	(0) Nettoergebnis (21 - 22) / (1) Geldfluss operative Gebarung (31 - 32)				-15 218,78	-15 500,00	281,22	-15 218,78	-15 500,00	281,22
SU 23	Summe Haushaltsrücklagen				0,00	0,00	0,00	0,00	0,00	0,00
SA00	Nettoergebnis nach Zuw./Entn. Haushaltsrücklagen (Saldo 0 +/- SU23)				-15 218,78	-15 500,00	281,22			
Investive Gebarung										
SU 33	Summe Einzahlungen investive Gebarung							0,00	0,00	0,00
SU 34	Summe Auszahlungen investive Gebarung							0,00	0,00	0,00
SA2	Saldo (2) Geldfluss aus der Investiven Gebarung (33 - 34)							0,00	0,00	0,00
SA3	Saldo (3) Nettofinanzierungssaldo (Saldo 1 + Saldo 2)							-15 218,78	-15 500,00	281,22
Finanzierungstätigkeit										
SU 35	Summe Einzahlungen aus der Finanzierungstätigkeit							0,00	0,00	0,00
SU 36	Summe Auszahlungen aus der Finanzierungstätigkeit							0,00	0,00	0,00
SA4	Saldo (4) Geldfluss aus der Finanzierungstätigkeit (35 - 36)							0,00	0,00	0,00
SA5	Saldo (5) Geldfluss aus der voranschlagswirksamen Gebarung (Saldo 3 + Saldo 4)							-15 218,78	-15 500,00	281,22
512	Sonstige medizinische Beratung und Betreuung									
512000	Sonstige medizinische Beratung und Betreuung									
Operative Gebarung										
2/512000+810000	Gesunde Gemeinde Teilnahmegebühren	2114	3114	13		500,00	-500,00		500,00	-500,00
2/512000+829000	Kooperation Projekt Tut gut Gesundheitsvorsorge	2116	3116		400,00		400,00	400,00		400,00
SU 21 / 31	Summe Erträge / Einzahlungen operative Gebarung				400,00	500,00	-100,00	400,00	500,00	-100,00
1/512000-728000	Gesunde Gemeinde Entgelte für sonstige Leistungen	2225	3225	24	659,79	1 500,00	-840,21	659,79	1 500,00	-840,21
SU 22 / 32	Summe Aufwendungen / Auszahlungen operative Gebarung				659,79	1 500,00	-840,21	659,79	1 500,00	-840,21
SA 0 / SA 1	(0) Nettoergebnis (21 - 22) / (1) Geldfluss operative Gebarung (31 - 32)				-259,79	-1 000,00	740,21	-259,79	-1 000,00	740,21
SU 23	Summe Haushaltsrücklagen				0,00	0,00	0,00	0,00	0,00	0,00
SA00	Nettoergebnis nach Zuw./Entn. Haushaltsrücklagen (Saldo 0 +/- SU23)				-259,79	-1 000,00	740,21			

	MVAG	MVAG	VCQU	Ergebnisrechnung			Finanzierungsrechnung			
				EH	FH		RA 2025	VA 2025	RA - VA	RA 2025
Investive Gebarung										
SU 33								0,00	0,00	0,00
SU 34								0,00	0,00	0,00
SA2								0,00	0,00	0,00
SA3								-259,79	-1 000,00	740,21
Finanzierungstätigkeit										
SU 35								0,00	0,00	0,00
SU 36								0,00	0,00	0,00
SA4								0,00	0,00	0,00
SA5								-259,79	-1 000,00	740,21
519										
519000										
Operative Gebarung										
SU 21 / 31								0,00	0,00	0,00
1/519000-458000				2221	3221	23		400,00	-400,00	400,00
1/519000-459000				2221	3221	23		100,00	-100,00	100,00
SU 22 / 32								0,00	500,00	-500,00
SA 0 / SA 1								0,00	-500,00	500,00
SU 23								0,00	0,00	0,00
SA00								0,00	-500,00	500,00
Investive Gebarung										
SU 33								0,00	0,00	0,00
SU 34								0,00	0,00	0,00
SA2								0,00	0,00	0,00
SA3								0,00	-500,00	500,00
Finanzierungstätigkeit										
SU 35								0,00	0,00	0,00
SU 36								0,00	0,00	0,00
SA4								0,00	0,00	0,00
SA5								0,00	-500,00	500,00

	MVAG	MVAG	VCQU	Ergebnisrechnung			Finanzierungsrechnung				
				EH	FH		RA 2025	VA 2025	RA - VA	RA 2025	VA 2025
52	Umweltschutz										
520	Natur- und Landschaftsschutz										
520000	Natur- und Landschaftsschutz										
Operative Gebarung											
SU 21 / 31	Summe Erträge / Einzahlungen operative Gebarung						0,00	0,00	0,00	0,00	0,00
1/520000-728000	Sauberhaltung der Landschaft (Ortsreinigung)	2225	3225	24	657,90	1 100,00	-442,10	657,90	1 100,00	-442,10	
1/520000-768000	Sonstige Transfers an private Haushalte	2234	3234	27	200,00	200,00		200,00	200,00		
SU 22 / 32	Summe Aufwendungen / Auszahlungen operative Gebarung				857,90	1 300,00	-442,10	857,90	1 300,00	-442,10	
SA 0 / SA 1	(0) Nettoergebnis (21 - 22) / (1) Geldfluss operative Gebarung (31 - 32)				-857,90	-1 300,00	442,10	-857,90	-1 300,00	442,10	
SU 23	Summe Haushaltsrücklagen				0,00	0,00	0,00	0,00	0,00	0,00	
SA00	Nettoergebnis nach Zuw./Entn. Haushaltsrücklagen (Saldo 0 +/- SU23)				-857,90	-1 300,00	442,10				
Investive Gebarung											
SU 33	Summe Einzahlungen investive Gebarung							0,00	0,00	0,00	
SU 34	Summe Auszahlungen investive Gebarung							0,00	0,00	0,00	
SA2	Saldo (2) Geldfluss aus der Investiven Gebarung (33 - 34)							0,00	0,00	0,00	
SA3	Saldo (3) Nettofinanzierungssaldo (Saldo 1 + Saldo 2)							-857,90	-1 300,00	442,10	
Finanzierungstätigkeit											
SU 35	Summe Einzahlungen aus der Finanzierungstätigkeit							0,00	0,00	0,00	
SU 36	Summe Auszahlungen aus der Finanzierungstätigkeit							0,00	0,00	0,00	
SA4	Saldo (4) Geldfluss aus der Finanzierungstätigkeit (35 - 36)							0,00	0,00	0,00	
SA5	Saldo (5) Geldfluss aus der voranschlagswirksamen Gebarung (Saldo 3 + Saldo 4)							-857,90	-1 300,00	442,10	
522	Reinhaltung der Luft										
522000	Klimaschutz										
Operative Gebarung											
SU 21 / 31	Summe Erträge / Einzahlungen operative Gebarung						0,00	0,00	0,00	0,00	0,00
1/522000-726000	Mitgliedsbeiträge	2225	3225	24	1 034,30	1 000,00	34,30	1 034,30	1 000,00	34,30	
1/522000-728000	Entgelte für sonstige Leistungen	2225	3225	24	1 200,00	1 100,00	100,00	1 200,00	1 100,00	100,00	
SU 22 / 32	Summe Aufwendungen / Auszahlungen operative Gebarung				2 234,30	2 100,00	134,30	2 234,30	2 100,00	134,30	
SA 0 / SA 1	(0) Nettoergebnis (21 - 22) / (1) Geldfluss operative Gebarung (31 - 32)				-2 234,30	-2 100,00	-134,30	-2 234,30	-2 100,00	-134,30	
SU 23	Summe Haushaltsrücklagen				0,00	0,00	0,00	0,00	0,00	0,00	
SA00	Nettoergebnis nach Zuw./Entn. Haushaltsrücklagen (Saldo 0 +/- SU23)				-2 234,30	-2 100,00	-134,30				
Investive Gebarung											
SU 33	Summe Einzahlungen investive Gebarung							0,00	0,00	0,00	
SU 34	Summe Auszahlungen investive Gebarung							0,00	0,00	0,00	
SA2	Saldo (2) Geldfluss aus der Investiven Gebarung (33 - 34)							0,00	0,00	0,00	

		MVAG			Ergebnisrechnung			Finanzierungsrechnung		
		EH	FH	VCQU	RA 2025	VA 2025	RA - VA	RA 2025	VA 2025	RA - VA
SA3	Saldo (3) Nettofinanzierungssaldo (Saldo 1 + Saldo 2)							-2 234,30	-2 100,00	-134,30
Finanzierungstätigkeit										
SU 35	Summe Einzahlungen aus der Finanzierungstätigkeit							0,00	0,00	0,00
SU 36	Summe Auszahlungen aus der Finanzierungstätigkeit							0,00	0,00	0,00
SA4	Saldo (4) Geldfluss aus der Finanzierungstätigkeit (35 – 36)							0,00	0,00	0,00
SA5	Saldo (5) Geldfluss aus der voranschlagswirksamen Gebarung (Saldo 3 + Saldo 4)							-2 234,30	-2 100,00	-134,30
529	Sonstige Einrichtungen und Maßnahmen									
529000	Sonstige Maßnahmen									
Operative Gebarung										
SU 21 / 31	Summe Erträge / Einzahlungen operative Gebarung				0,00	0,00	0,00	0,00	0,00	0,00
1/529000-455000	Mittel zur Schädlingsbekämpfung	2221	3221	23	1 721,65	2 800,00	-1 078,35	1 721,65	2 800,00	-1 078,35
1/529000-459000	Sonstige Verbrauchsgüter - Reparaturcafe	2221	3221		90,00	200,00	-110,00	90,00	200,00	-110,00
1/529000-728000	Reparatur-Cafe Ausgaben freiwill.MA	2225	3225		522,10	300,00	222,10	573,00	300,00	273,00
SU 22 / 32	Summe Aufwendungen / Auszahlungen operative Gebarung				2 333,75	3 300,00	-966,25	2 384,65	3 300,00	-915,35
SA 0 / SA 1	(0) Nettoergebnis (21 - 22) / (1) Geldfluss operative Gebarung (31 – 32)				-2 333,75	-3 300,00	966,25	-2 384,65	-3 300,00	915,35
SU 23	Summe Haushaltsrücklagen				0,00	0,00	0,00	0,00	0,00	0,00
SA00	Nettoergebnis nach Zuw./Entn. Haushaltsrücklagen (Saldo 0 +/- SU23)				-2 333,75	-3 300,00	966,25			
Investive Gebarung										
SU 33	Summe Einzahlungen investive Gebarung							0,00	0,00	0,00
SU 34	Summe Auszahlungen investive Gebarung							0,00	0,00	0,00
SA2	Saldo (2) Geldfluss aus der Investiven Gebarung (33 – 34)							0,00	0,00	0,00
SA3	Saldo (3) Nettofinanzierungssaldo (Saldo 1 + Saldo 2)							-2 384,65	-3 300,00	915,35
Finanzierungstätigkeit										
SU 35	Summe Einzahlungen aus der Finanzierungstätigkeit							0,00	0,00	0,00
SU 36	Summe Auszahlungen aus der Finanzierungstätigkeit							0,00	0,00	0,00
SA4	Saldo (4) Geldfluss aus der Finanzierungstätigkeit (35 – 36)							0,00	0,00	0,00
SA5	Saldo (5) Geldfluss aus der voranschlagswirksamen Gebarung (Saldo 3 + Saldo 4)							-2 384,65	-3 300,00	915,35
53	Rettungs- und Warndienste									
530	Rettungsdienste									
530000	Rettungsdienste									
Operative Gebarung										
SU 21 / 31	Summe Erträge / Einzahlungen operative Gebarung				0,00	0,00	0,00	0,00	0,00	0,00
1/530000-757600	Subventionen an Rettungsdienste	2234	3234	27	250,00	400,00	-150,00	250,00	400,00	-150,00
SU 22 / 32	Summe Aufwendungen / Auszahlungen operative Gebarung				250,00	400,00	-150,00	250,00	400,00	-150,00

	MVAG	MVAG	VCQU	Ergebnisrechnung			Finanzierungsrechnung			
				EH	FH	RA 2025	VA 2025	RA - VA	RA 2025	VA 2025
SA 0 / SA 1		(0) Nettoergebnis (21 - 22) / (1) Geldfluss operative Gebarung (31 - 32)			-250,00	-400,00	150,00	-250,00	-400,00	150,00
SU 23		Summe Haushaltsrücklagen			0,00	0,00	0,00	0,00	0,00	0,00
SA00		Nettoergebnis nach Zuw./Entn. Haushaltsrücklagen (Saldo 0 +/- SU23)			-250,00	-400,00	150,00			
Investive Gebarung										
SU 33		Summe Einzahlungen investive Gebarung						0,00	0,00	0,00
SU 34		Summe Auszahlungen investive Gebarung						0,00	0,00	0,00
SA2		Saldo (2) Geldfluss aus der Investiven Gebarung (33 - 34)						0,00	0,00	0,00
SA3		Saldo (3) Nettofinanzierungssaldo (Saldo 1 + Saldo 2)						-250,00	-400,00	150,00
Finanzierungstätigkeit										
SU 35		Summe Einzahlungen aus der Finanzierungstätigkeit						0,00	0,00	0,00
SU 36		Summe Auszahlungen aus der Finanzierungstätigkeit						0,00	0,00	0,00
SA4		Saldo (4) Geldfluss aus der Finanzierungstätigkeit (35 - 36)						0,00	0,00	0,00
SA5		Saldo (5) Geldfluss aus der voranschlagswirksamen Gebarung (Saldo 3 + Saldo 4)						-250,00	-400,00	150,00
56		Krankenanstalten anderer Rechtsträger								
562		Sprengelbeiträge								
562000		Krankenanstalten								
Operative Gebarung										
2/562000+861000		Unterstützungspaket NÖ GUG	2121	3121				13 877,64	13 877,64	13 877,64
SU 21 / 31		Summe Erträge / Einzahlungen operative Gebarung			13 877,64	0,00	13 877,64	13 877,64	0,00	13 877,64
1/562000-752000		NÖKAS Zweckaufwand	2231	3231	26			1 210 784,70	1 201 000,00	9 784,70
SU 22 / 32		Summe Aufwendungen / Auszahlungen operative Gebarung			1 210 784,70	1 201 000,00	9 784,70	1 210 784,70	1 201 000,00	9 784,70
SA 0 / SA 1		(0) Nettoergebnis (21 - 22) / (1) Geldfluss operative Gebarung (31 - 32)			-1 196 907,06	-1 201 000,00	4 092,94	-1 196 907,06	-1 201 000,00	4 092,94
SU 23		Summe Haushaltsrücklagen			0,00	0,00	0,00	0,00	0,00	0,00
SA00		Nettoergebnis nach Zuw./Entn. Haushaltsrücklagen (Saldo 0 +/- SU23)			-1 196 907,06	-1 201 000,00	4 092,94			
Investive Gebarung										
SU 33		Summe Einzahlungen investive Gebarung						0,00	0,00	0,00
SU 34		Summe Auszahlungen investive Gebarung						0,00	0,00	0,00
SA2		Saldo (2) Geldfluss aus der Investiven Gebarung (33 - 34)						0,00	0,00	0,00
SA3		Saldo (3) Nettofinanzierungssaldo (Saldo 1 + Saldo 2)						-1 196 907,06	-1 201 000,00	4 092,94
Finanzierungstätigkeit										
SU 35		Summe Einzahlungen aus der Finanzierungstätigkeit						0,00	0,00	0,00
SU 36		Summe Auszahlungen aus der Finanzierungstätigkeit						0,00	0,00	0,00
SA4		Saldo (4) Geldfluss aus der Finanzierungstätigkeit (35 - 36)						0,00	0,00	0,00
SA5		Saldo (5) Geldfluss aus der voranschlagswirksamen Gebarung (Saldo 3 + Saldo 4)						-1 196 907,06	-1 201 000,00	4 092,94

	MVAG EH	MVAG FH	VCQU	Ergebnisrechnung			Finanzierungsrechnung		
				RA 2025	VA 2025	RA - VA	RA 2025	VA 2025	RA - VA
562100	Beiträge der Gemeinden zum Krankenanstaltensprengel								
Operative Gebarung									
SU 21 / 31	Summe Erträge / Einzahlungen operative Gebarung			0,00	0,00	0,00	0,00	0,00	0,00
1/562100-752000	NÖKAS Verwaltungsaufwand	2231	3231	26	50,26		50,26	50,26	50,26
SU 22 / 32	Summe Aufwendungen / Auszahlungen operative Gebarung			50,26	0,00	50,26	50,26	0,00	50,26
SA 0 / SA 1	(0) Nettoergebnis (21 - 22) / (1) Geldfluss operative Gebarung (31 - 32)			-50,26	0,00	-50,26	-50,26	0,00	-50,26
SU 23	Summe Haushaltsrücklagen			0,00	0,00	0,00	0,00	0,00	0,00
SA00	Nettoergebnis nach Zuw./Entn. Haushaltsrücklagen (Saldo 0 +/- SU23)			-50,26	0,00	-50,26			
Investive Gebarung									
SU 33	Summe Einzahlungen investive Gebarung						0,00	0,00	0,00
SU 34	Summe Auszahlungen investive Gebarung						0,00	0,00	0,00
SA2	Saldo (2) Geldfluss aus der Investiven Gebarung (33 - 34)						0,00	0,00	0,00
SA3	Saldo (3) Nettofinanzierungssaldo (Saldo 1 + Saldo 2)						-50,26	0,00	-50,26
Finanzierungstätigkeit									
SU 35	Summe Einzahlungen aus der Finanzierungstätigkeit						0,00	0,00	0,00
SU 36	Summe Auszahlungen aus der Finanzierungstätigkeit						0,00	0,00	0,00
SA4	Saldo (4) Geldfluss aus der Finanzierungstätigkeit (35 - 36)						0,00	0,00	0,00
SA5	Saldo (5) Geldfluss aus der voranschlagswirksamen Gebarung (Saldo 3 + Saldo 4)						-50,26	0,00	-50,26

		MVAG	MVAG	VCQU	Ergebnisrechnung			Finanzierungsrechnung		
		EH	FH		RA 2025	VA 2025	RA - VA	RA 2025	VA 2025	RA - VA
6 Straßen- und Wasserbau, Verkehr										
61	Straßenbau									
612	Gemeindestraßen									
612000	Gemeindestraßen									
Operative Gebarung										
2/612000+810000	Umsatzbeteiligung Strom-Trankstelle	2114	3114	13	1 955,54	1 100,00	855,54	1 955,54	1 100,00	855,54
2/612000+813000	Erträge aus der Auflösung von Investitionszuschüssen (Kapitaltransfers)	2127			6 702,16	6 700,00	2,16			
2/612000+861000/5	Zinsenzuschuss Finanzsonderaktion Volksheimplatz	2121	3121	15	1 322,50	300,00	1 022,50	1 322,50	300,00	1 022,50
2/612000+861000/58	Zinsenzuschuss Landesfinanzsonderaktion Straßenbau 2016	2121	3121	15	209,46	100,00	109,46	209,46	100,00	109,46
2/612000+861000/59	Zinsenzuschuss Landesfinanzsonderaktion Straßenbau	2121	3121	15	397,81	300,00	97,81	397,81	300,00	97,81
6/612000+871000	Bedarfszuweisungen	2121	3121	1 33	140 000,00	155 000,00	-15 000,00	140 000,00	155 000,00	-15 000,00
SU 21 / 31	Summe Erträge / Einzahlungen operative Gebarung				150 587,47	163 500,00	-12 912,53	143 885,31	156 800,00	-12 914,69
1/612000-400000	Geringwertige Wirtschaftsgüter	2221	3221	23	900,00	1 000,00	-100,00	900,00	1 000,00	-100,00
1/612000-600000	Strom	2222	3222	24	223,18	400,00	-176,82	55,90	400,00	-344,10
1/612000-611000	Instandhaltung der Gemeindestraßen und Brücken	2224	3224	24	6 753,81	7 500,00	-746,19	6 753,81	7 500,00	-746,19
1/612000-613000	Instandhaltung von sonstigen Grundstückseinrichtungen	2224	3224	24	-9,21	300,00	-309,21	-9,21	300,00	-309,21
1/612000-614000	Instandhaltung von Buswartehäuser	2224	3224	24	1 200,00	1 200,00		1 200,00	1 200,00	
1/612000-618000	Instandhaltung Ausstattung u. sonstige Anlagen	2224	3224	24		400,00	-400,00		400,00	-400,00
1/612000-640000	Rechts- und Beratungsaufwand, Gutachten	2222	3222	24	10 530,00	2 000,00	8 530,00	10 530,00	2 000,00	8 530,00
1/612000-650000/5	Darlehenszinsen Rathausplatz	2241	3241	25	1 499,76	2 400,00	-900,24	1 499,76	2 400,00	-900,24
1/612000-650000/58	Darlehenszinsen Straßenbau 2016	2241	3241	25	526,82	700,00	-173,18	526,82	700,00	-173,18
1/612000-650000/59	Zinsen für Finanzschulden - Inland	2241	3241	25	578,55	600,00	-21,45	578,55	600,00	-21,45
1/612000-680000	Planmäßige Abschreibung	2226			240 407,91	234 500,00	5 907,91			
1/612000-700000	Miete Parkplätze	2223	3223	24		6 000,00	-6 000,00		6 000,00	-6 000,00
1/612000-728000	Entgelte für sonstige Leistungen	2225	3225	24	187,64	200,00	-12,36	187,64	200,00	-12,36
5/612000-799240	Zuweisungen an Verrechnungsrücklagen zwischen VH Straße u.VH KIGA TG	2225		1	5 042,02	3 600,00	1 442,02			
5/612000-799242	Zuweisungen an Verrechnungsrücklagen zwischen VH1 Straßenbau u.VH 37 KIGA Kircheng.	2225		1	10 865,00		10 865,00			

	MVAG	MVAG	VCQU	Ergebnisrechnung			Finanzierungsrechnung			
				EH	FH		RA 2025	VA 2025	RA - VA	RA 2025
5/612000-799894	Zuweisungen an Verrechnungsrücklagen zwischen VH Straße u.Volksheim	2225	1		19 983,00	5 000,00	14 983,00			
SU 22 / 32	Summe Aufwendungen / Auszahlungen operative Gebarung				298 688,48	265 800,00	32 888,48	22 223,27	22 700,00	-476,73
SA 0 / SA 1	(0) Nettoergebnis (21 - 22) / (1) Geldfluss operative Gebarung (31 - 32)				-148 101,01	-102 300,00	-45 801,01	121 662,04	134 100,00	-12 437,96
SU 23	Summe Haushaltsrücklagen				0,00	0,00	0,00	0,00	0,00	0,00
SA00	Nettoergebnis nach Zuw./Entn. Haushaltsrücklagen (Saldo 0 +/- SU23)				-148 101,01	-102 300,00	-45 801,01			
Investive Gebarung										
SU 33	Summe Einzahlungen investive Gebarung							0,00	0,00	0,00
5/612000-002710	Walter-Sachs-Straße		3412 1 40						12 000,00	-12 000,00
5/612000-002730	Straßenbauten Reisenbergsiedlung		3412 1 40					83 854,89	85 000,00	-1 145,11
1/612000-003001	Grundstücke zu Straßenbauten		3412 2					16 127,52		16 127,52
1/612000-005000	Brückenkatalog u. Sanierungen		3412 2					28 717,63		28 717,63
5/612000-005001	Anlagen zu Straßenbauten - Brückengeländer		3412 1					23 976,54	25 500,00	-1 523,46
5/612000-005002	Anlagen zu Straßenbauten Brückenkatalog		3412 1					5 185,50	20 000,00	-14 814,50
1/612000-042000	Betriebsausstattung		3415 2 41						1 500,00	-1 500,00
SU 34	Summe Auszahlungen investive Gebarung							157 862,08	144 000,00	13 862,08
SA2	Saldo (2) Geldfluss aus der Investiven Gebarung (33 - 34)							-157 862,08	-144 000,00	-13 862,08
SA3	Saldo (3) Nettofinanzierungssaldo (Saldo 1 + Saldo 2)							-36 200,04	-9 900,00	-26 300,04
Finanzierungstätigkeit										
SU 35	Summe Einzahlungen aus der Finanzierungstätigkeit							0,00	0,00	0,00
1/612000-346000/5	Darlehenstilgung Rathausplatz		3614 65					7 572,39	6 300,00	1 272,39
1/612000-346000/58	Darlehenstilgung Straßenbau 2016		3614 65					9 400,00	9 400,00	
1/612000-346000/59	Darlehenstilgung Straßenbau 2019		3614 65					20 000,00	20 000,00	
SU 36	Summe Auszahlungen aus der Finanzierungstätigkeit							36 972,39	35 700,00	1 272,39
SA4	Saldo (4) Geldfluss aus der Finanzierungstätigkeit (35 - 36)							-36 972,39	-35 700,00	-1 272,39
SA5	Saldo (5) Geldfluss aus der voranschlagswirksamen Gebarung (Saldo 3 + Saldo 4)							-73 172,43	-45 600,00	-27 572,43
616	Sonstige Straßen und Wege									
616000	Sonstige Straßen und Wege									
Operative Gebarung										
SU 21 / 31	Summe Erträge / Einzahlungen operative Gebarung				0,00	0,00	0,00	0,00	0,00	0,00
1/616000-611000	Instandhaltung von Wanderwegen	2224	3224 24			500,00	-500,00		500,00	-500,00
1/616000-700000	Nutzungsentgelte	2223	3223 24		1 084,20	1 500,00	-415,80	1 084,20	1 500,00	-415,80
SU 22 / 32	Summe Aufwendungen / Auszahlungen operative Gebarung				1 084,20	2 000,00	-915,80	1 084,20	2 000,00	-915,80
SA 0 / SA 1	(0) Nettoergebnis (21 - 22) / (1) Geldfluss operative Gebarung (31 - 32)				-1 084,20	-2 000,00	915,80	-1 084,20	-2 000,00	915,80
SU 23	Summe Haushaltsrücklagen				0,00	0,00	0,00	0,00	0,00	0,00
SA00	Nettoergebnis nach Zuw./Entn. Haushaltsrücklagen (Saldo 0 +/- SU23)				-1 084,20	-2 000,00	915,80			

	MVAG	MVAG	VCQU	Ergebnisrechnung			Finanzierungsrechnung			
				EH	FH	RA 2025	VA 2025	RA - VA	RA 2025	VA 2025
Investive Gebarung										
SU 33								0,00	0,00	0,00
SU 34								0,00	0,00	0,00
SA2								0,00	0,00	0,00
SA3								-1 084,20	-2 000,00	915,80
Finanzierungstätigkeit										
SU 35								0,00	0,00	0,00
SU 36								0,00	0,00	0,00
SA4								0,00	0,00	0,00
SA5								-1 084,20	-2 000,00	915,80
63 Schutzwasserbau										
631 Konkurrenzgewässer										
631000 Konkurrenzgewässer										
Operative Gebarung										
SU 21 / 31								0,00	0,00	0,00
1/631000-752600								22 175,00	22 000,00	175,00
SU 22 / 32								22 175,00	22 000,00	175,00
SA 0 / SA 1								-22 175,00	-22 000,00	-175,00
SU 23								0,00	0,00	0,00
SA00								-22 175,00	-22 000,00	-175,00
Investive Gebarung										
SU 33								0,00	0,00	0,00
SU 34								0,00	0,00	0,00
SA2								0,00	0,00	0,00
SA3								-22 175,00	-22 000,00	-175,00
Finanzierungstätigkeit										
SU 35								0,00	0,00	0,00
SU 36								0,00	0,00	0,00
SA4								0,00	0,00	0,00
SA5								-22 175,00	-22 000,00	-175,00

		MVAG			Ergebnisrechnung			Finanzierungsrechnung		
		EH	FH	VCQU	RA 2025	VA 2025	RA - VA	RA 2025	VA 2025	RA - VA
632	Wasserwehre und Schleusen									
632000	Schutzbauten									
Operative Gebarung										
2/632000+813000	Erträge aus der Auflösung von Investitionszuschüssen (Kapitaltransfers)		2127		1 846,87	1 800,00	46,87			
SU 21 / 31	Summe Erträge / Einzahlungen operative Gebarung				1 846,87	1 800,00	46,87	0,00	0,00	0,00
1/632000-600000	Strom	2222	3222	24	730,64	300,00	430,64	730,64	300,00	430,64
1/632000-613000	Instandhaltung von sonstigen Grundstückseinrichtungen	2224	3224	24	6 628,08		6 628,08	6 628,08		6 628,08
1/632000-616000	Instandhaltung von Maschinen und maschinellen Anlagen	2224	3224	24		1 400,00	-1 400,00		1 400,00	-1 400,00
1/632000-631000	Telekommunikationsdienste Hochwasserpumpwerk Scheibmühl	2222	3222		247,95		247,95	212,22		212,22
1/632000-680000	Planmäßige Abschreibung	2226			7 137,50	7 100,00	37,50			
1/632000-700000	Miete Grundstücke	2223	3223	24	746,97	700,00	46,97	746,97	700,00	46,97
SU 22 / 32	Summe Aufwendungen / Auszahlungen operative Gebarung				15 491,14	9 500,00	5 991,14	8 317,91	2 400,00	5 917,91
SA 0 / SA 1	(0) Nettoergebnis (21 - 22) / (1) Geldfluss operative Gebarung (31 - 32)				-13 644,27	-7 700,00	-5 944,27	-8 317,91	-2 400,00	-5 917,91
SU 23	Summe Haushaltsrücklagen				0,00	0,00	0,00	0,00	0,00	0,00
SA00	Nettoergebnis nach Zuw./Entn. Haushaltsrücklagen (Saldo 0 +/- SU23)				-13 644,27	-7 700,00	-5 944,27			
Investive Gebarung										
SU 33	Summe Einzahlungen investive Gebarung							0,00	0,00	0,00
SU 34	Summe Auszahlungen investive Gebarung							0,00	0,00	0,00
SA2	Saldo (2) Geldfluss aus der Investiven Gebarung (33 - 34)							0,00	0,00	0,00
SA3	Saldo (3) Nettofinanzierungssaldo (Saldo 1 + Saldo 2)							-8 317,91	-2 400,00	-5 917,91
Finanzierungstätigkeit										
SU 35	Summe Einzahlungen aus der Finanzierungstätigkeit							0,00	0,00	0,00
SU 36	Summe Auszahlungen aus der Finanzierungstätigkeit							0,00	0,00	0,00
SA4	Saldo (4) Geldfluss aus der Finanzierungstätigkeit (35 - 36)							0,00	0,00	0,00
SA5	Saldo (5) Geldfluss aus der voranschlagswirksamen Gebarung (Saldo 3 + Saldo 4)							-8 317,91	-2 400,00	-5 917,91
633	Wildbachverbauung									
633000	Wildbachverbauung									
Operative Gebarung										
SU 21 / 31	Summe Erträge / Einzahlungen operative Gebarung				0,00	0,00	0,00	0,00	0,00	0,00
1/633000-612000	Instandhaltung von Fluss- und Bachbetten	2224	3224	24	2 879,57	7 000,00	-4 120,43	2 879,57	7 000,00	-4 120,43
1/633000-680000	Planmäßige Abschreibung	2226			2 645,00	2 600,00	45,00			
SU 22 / 32	Summe Aufwendungen / Auszahlungen operative Gebarung				5 524,57	9 600,00	-4 075,43	2 879,57	7 000,00	-4 120,43
SA 0 / SA 1	(0) Nettoergebnis (21 - 22) / (1) Geldfluss operative Gebarung (31 - 32)				-5 524,57	-9 600,00	4 075,43	-2 879,57	-7 000,00	4 120,43

		MVAG			Ergebnisrechnung			Finanzierungsrechnung		
		EH	FH	VCQU	RA 2025	VA 2025	RA - VA	RA 2025	VA 2025	RA - VA
SU 23	Summe Haushaltsrücklagen				0,00	0,00	0,00	0,00	0,00	0,00
SA00	Nettoergebnis nach Zuw./Entn. Haushaltsrücklagen (Saldo 0 +/- SU23)				-5 524,57	-9 600,00	4 075,43			
Investive Gebarung										
SU 33	Summe Einzahlungen investive Gebarung							0,00	0,00	0,00
SU 34	Summe Auszahlungen investive Gebarung							0,00	0,00	0,00
SA2	Saldo (2) Geldfluss aus der Investiven Gebarung (33 – 34)							0,00	0,00	0,00
SA3	Saldo (3) Nettofinanzierungssaldo (Saldo 1 + Saldo 2)							-2 879,57	-7 000,00	4 120,43
Finanzierungstätigkeit										
SU 35	Summe Einzahlungen aus der Finanzierungstätigkeit							0,00	0,00	0,00
SU 36	Summe Auszahlungen aus der Finanzierungstätigkeit							0,00	0,00	0,00
SA4	Saldo (4) Geldfluss aus der Finanzierungstätigkeit (35 – 36)							0,00	0,00	0,00
SA5	Saldo (5) Geldfluss aus der voranschlagswirksamen Gebarung (Saldo 3 + Saldo 4)							-2 879,57	-7 000,00	4 120,43
64 Straßenverkehr										
640 Einrichtungen und Maßnahmen nach der Straßenverkehrsordnung										
640000 Einrichtung und Maßnahmen der Strassenverkehrsordnung										
Operative Gebarung										
2/640000+868100	Gemeindestraßenstrafen	2124	3124	16	6 321,00	8 000,00	-1 679,00	7 306,00	8 000,00	-694,00
SU 21 / 31	Summe Erträge / Einzahlungen operative Gebarung				6 321,00	8 000,00	-1 679,00	7 306,00	8 000,00	-694,00
1/640000-400000	Verkehrszeichen GWG	2221	3221	23	679,75	500,00	179,75	679,75	500,00	179,75
1/640000-611000	Instandhaltung von Verkehrszeichen und Markierungen	2224	3224	24	11 133,89	15 000,00	-3 866,11	11 133,89	15 000,00	-3 866,11
1/640000-680000	Planmäßige Abschreibung	2226			77,92		77,92			
SU 22 / 32	Summe Aufwendungen / Auszahlungen operative Gebarung				11 891,56	15 500,00	-3 608,44	11 813,64	15 500,00	-3 686,36
SA 0 / SA 1	(0) Nettoergebnis (21 - 22) / (1) Geldfluss operative Gebarung (31 – 32)				-5 570,56	-7 500,00	1 929,44	-4 507,64	-7 500,00	2 992,36
SU 23	Summe Haushaltsrücklagen				0,00	0,00	0,00	0,00	0,00	0,00
SA00	Nettoergebnis nach Zuw./Entn. Haushaltsrücklagen (Saldo 0 +/- SU23)				-5 570,56	-7 500,00	1 929,44			
Investive Gebarung										
SU 33	Summe Einzahlungen investive Gebarung							0,00	0,00	0,00
1/640000-005000	Anlagen zu Straßen (Verkehrszeichen., Verkehrsspiegel)		3412	2 40				2 337,60		2 337,60
SU 34	Summe Auszahlungen investive Gebarung							2 337,60	0,00	2 337,60
SA2	Saldo (2) Geldfluss aus der Investiven Gebarung (33 – 34)							-2 337,60	0,00	-2 337,60
SA3	Saldo (3) Nettofinanzierungssaldo (Saldo 1 + Saldo 2)							-6 845,24	-7 500,00	654,76
Finanzierungstätigkeit										
SU 35	Summe Einzahlungen aus der Finanzierungstätigkeit							0,00	0,00	0,00
SU 36	Summe Auszahlungen aus der Finanzierungstätigkeit							0,00	0,00	0,00

	MVAG	MVAG	VCQU	Ergebnisrechnung			Finanzierungsrechnung			
				EH	FH		RA 2025	VA 2025	RA - VA	RA 2025
SA4								0,00	0,00	0,00
SA5								-6 845,24	-7 500,00	654,76
68	Post- und Telekommunikationsdienste									
680	Post- und Telekommunikationsdienste									
680000	Post und Telekommunikationsdienste									
Operative Gebarung										
SU 21 / 31	Summe Erträge / Einzahlungen operative Gebarung				0,00	0,00	0,00	0,00	0,00	0,00
1/680000-600000	Stromkosten	2222	3222	24	241,73	300,00	-58,27	241,73	300,00	-58,27
SU 22 / 32	Summe Aufwendungen / Auszahlungen operative Gebarung				241,73	300,00	-58,27	241,73	300,00	-58,27
SA 0 / SA 1	(0) Nettoergebnis (21 - 22) / (1) Geldfluss operative Gebarung (31 - 32)				-241,73	-300,00	58,27	-241,73	-300,00	58,27
SU 23	Summe Haushaltsrücklagen				0,00	0,00	0,00	0,00	0,00	0,00
SA00	Nettoergebnis nach Zuw./Entn. Haushaltsrücklagen (Saldo 0 +/- SU23)				-241,73	-300,00	58,27			
Investive Gebarung										
SU 33	Summe Einzahlungen investive Gebarung							0,00	0,00	0,00
SU 34	Summe Auszahlungen investive Gebarung							0,00	0,00	0,00
SA2	Saldo (2) Geldfluss aus der Investiven Gebarung (33 - 34)							0,00	0,00	0,00
SA3	Saldo (3) Nettofinanzierungssaldo (Saldo 1 + Saldo 2)							-241,73	-300,00	58,27
Finanzierungstätigkeit										
SU 35	Summe Einzahlungen aus der Finanzierungstätigkeit							0,00	0,00	0,00
SU 36	Summe Auszahlungen aus der Finanzierungstätigkeit							0,00	0,00	0,00
SA4	Saldo (4) Geldfluss aus der Finanzierungstätigkeit (35 - 36)							0,00	0,00	0,00
SA5	Saldo (5) Geldfluss aus der voranschlagswirksamen Gebarung (Saldo 3 + Saldo 4)							-241,73	-300,00	58,27

		MVAG	MVAG	VCQU	Ergebnisrechnung			Finanzierungsrechnung		
		EH	FH		RA 2025	VA 2025	RA - VA	RA 2025	VA 2025	RA - VA
7 Wirtschaftsförderung										
71	Grundlagenverbesserung in der Land- und Forstwirtschaft									
710	Land- und forstwirtschaftlicher Wegebau									
710000	Land- u. forstwirtschaftlicher Wegebau									
Operative Gebarung										
2/710000+813000	Erträge aus der Auflösung von Investitionszuschüssen (Kapitaltransfers)	2127			635,62	500,00	135,62			
6/710000+871000	Bedarfszuweisungen	2121	3121	1 33	1 750,00	1 700,00	50,00	1 750,00	1 700,00	50,00
SU 21 / 31	Summe Erträge / Einzahlungen operative Gebarung				2 385,62	2 200,00	185,62	1 750,00	1 700,00	50,00
1/710000-611100	Instandhaltung der Güterwege	2224	3224	24		4 500,00	-4 500,00		4 500,00	-4 500,00
1/710000-680000	Planmäßige Abschreibung	2226			20 543,40	20 400,00	143,40			
1/710000-729000	Vermessungskosten	2225	3225	24		200,00	-200,00		200,00	-200,00
SU 22 / 32	Summe Aufwendungen / Auszahlungen operative Gebarung				20 543,40	25 100,00	-4 556,60	0,00	4 700,00	-4 700,00
SA 0 / SA 1	(0) Nettoergebnis (21 - 22) / (1) Geldfluss operative Gebarung (31 - 32)				-18 157,78	-22 900,00	4 742,22	1 750,00	-3 000,00	4 750,00
SU 23	Summe Haushaltsrücklagen				0,00	0,00	0,00	0,00	0,00	0,00
SA00	Nettoergebnis nach Zuw./Entn. Haushaltsrücklagen (Saldo 0 +/- SU23)				-18 157,78	-22 900,00	4 742,22			
Investive Gebarung										
6/710000+301000	Kapitaltransfers von Ländern, Landesfonds und Landeskammern		3331	1 33				1 520,12	1 700,00	-179,88
SU 33	Summe Einzahlungen investive Gebarung							1 520,12	1 700,00	-179,88
5/710000-002200	Güterweg Inzenreith		3412	1 40				2 243,80		2 243,80
5/710000-002201	Güterweg Pfeilerberg		3412	1 40					24 000,00	-24 000,00
5/710000-005000	Anlagen zu Straßenbauten - Güterwegetafeln		3412	1				2 016,92		2 016,92
SU 34	Summe Auszahlungen investive Gebarung							4 260,72	24 000,00	-19 739,28
SA2	Saldo (2) Geldfluss aus der Investiven Gebarung (33 - 34)							-2 740,60	-22 300,00	19 559,40
SA3	Saldo (3) Nettofinanzierungssaldo (Saldo 1 + Saldo 2)							-990,60	-25 300,00	24 309,40
Finanzierungstätigkeit										
SU 35	Summe Einzahlungen aus der Finanzierungstätigkeit							0,00	0,00	0,00
SU 36	Summe Auszahlungen aus der Finanzierungstätigkeit							0,00	0,00	0,00
SA4	Saldo (4) Geldfluss aus der Finanzierungstätigkeit (35 - 36)							0,00	0,00	0,00
SA5	Saldo (5) Geldfluss aus der voranschlagswirksamen Gebarung (Saldo 3 + Saldo 4)							-990,60	-25 300,00	24 309,40

		MVAG	MVAG	VCQU	Ergebnisrechnung			Finanzierungsrechnung		
		EH	FH		RA 2025	VA 2025	RA - VA	RA 2025	VA 2025	RA - VA
74	Sonstige Förderung der Land- und Forstwirtschaft									
742	Produktionsförderung									
742000	Produktionsförderung									
Operative Gebarung										
SU 21 / 31	Summe Erträge / Einzahlungen operative Gebarung				0,00	0,00	0,00	0,00	0,00	0,00
1/742000-755000	Zuchttierförderung	2233	3233	27	3 577,92	3 800,00	-222,08	3 577,92	3 800,00	-222,08
SU 22 / 32	Summe Aufwendungen / Auszahlungen operative Gebarung				3 577,92	3 800,00	-222,08	3 577,92	3 800,00	-222,08
SA 0 / SA 1	(0) Nettoergebnis (21 - 22) / (1) Geldfluss operative Gebarung (31 - 32)				-3 577,92	-3 800,00	222,08	-3 577,92	-3 800,00	222,08
SU 23	Summe Haushaltsrücklagen				0,00	0,00	0,00	0,00	0,00	0,00
SA00	Nettoergebnis nach Zuw./Entn. Haushaltsrücklagen (Saldo 0 +/- SU23)				-3 577,92	-3 800,00	222,08			
Investive Gebarung										
SU 33	Summe Einzahlungen investive Gebarung							0,00	0,00	0,00
SU 34	Summe Auszahlungen investive Gebarung							0,00	0,00	0,00
SA2	Saldo (2) Geldfluss aus der Investiven Gebarung (33 - 34)							0,00	0,00	0,00
SA3	Saldo (3) Nettofinanzierungssaldo (Saldo 1 + Saldo 2)							-3 577,92	-3 800,00	222,08
Finanzierungstätigkeit										
SU 35	Summe Einzahlungen aus der Finanzierungstätigkeit							0,00	0,00	0,00
SU 36	Summe Auszahlungen aus der Finanzierungstätigkeit							0,00	0,00	0,00
SA4	Saldo (4) Geldfluss aus der Finanzierungstätigkeit (35 - 36)							0,00	0,00	0,00
SA5	Saldo (5) Geldfluss aus der voranschlagswirksamen Gebarung (Saldo 3 + Saldo 4)							-3 577,92	-3 800,00	222,08
77	Förderung des Tourismus									
771	Maßnahmen zur Förderung des Tourismus									
771000	Maßnahmen zur Förderung des Tourismus									
Operative Gebarung										
2/771000+808000	Veräußerung von Wanderkarten	2116	3116	16	24,90	100,00	-75,10	24,90	100,00	-75,10
2/771000+808100	Veräußerungen von Ansichtskarten Traisen	2116	3116			100,00	-100,00		100,00	-100,00
SU 21 / 31	Summe Erträge / Einzahlungen operative Gebarung				24,90	200,00	-175,10	24,90	200,00	-175,10
1/771000-400000	Geringwertige Wirtschaftsgüter	2221	3221	23		500,00	-500,00		500,00	-500,00
1/771000-413000	Wanderkarten	2221	3221	23		100,00	-100,00		100,00	-100,00
1/771000-726000	Mitgliedsbeiträge an Institutionen	2225	3225	24	7 911,33	9 300,00	-1 388,67	7 911,33	9 300,00	-1 388,67
1/771000-728900	Entgelte für sonstige Leistungen	2225	3225	24	2 236,64	2 000,00	236,64	2 236,64	2 000,00	236,64
SU 22 / 32	Summe Aufwendungen / Auszahlungen operative Gebarung				10 147,97	11 900,00	-1 752,03	10 147,97	11 900,00	-1 752,03
SA 0 / SA 1	(0) Nettoergebnis (21 - 22) / (1) Geldfluss operative Gebarung (31 - 32)				-10 123,07	-11 700,00	1 576,93	-10 123,07	-11 700,00	1 576,93
SU 23	Summe Haushaltsrücklagen				0,00	0,00	0,00	0,00	0,00	0,00

		MVAG	MVAG	VCQU	Ergebnisrechnung			Finanzierungsrechnung		
		EH	FH		RA 2025	VA 2025	RA - VA	RA 2025	VA 2025	RA - VA
8 Dienstleistungen										
81	Öffentliche Einrichtungen (soweit nicht dem Abschnitt 85 zuzuordnen)									
812	WC-Anlagen									
812000	Wc - Anlagen									
Operative Gebarung										
SU 21 / 31	Summe Erträge / Einzahlungen operative Gebarung				0,00	0,00	0,00	0,00	0,00	0,00
1/812000-454000	Reinigungsmittel	2221	3221	23	292,97	300,00	-7,03	292,97	300,00	-7,03
1/812000-511000	Geldbezüge der Vertragsbediensteten in handwerklicher Verwendung	2211	3211	20	99,36	600,00	-500,64	99,36	600,00	-500,64
1/812000-580000	Dienstgeberbeiträge zum Ausgleichsfonds für Familienbeihilfen	2212	3212	20	3,68		3,68	3,68		3,68
1/812000-582000	Dgbtg Sozialversicherung	2212	3212	20	21,04	100,00	-78,96	21,04	100,00	-78,96
1/812000-600000	Stromkosten	2222	3222	24	1 051,26	1 000,00	51,26	612,14	1 000,00	-387,86
1/812000-614000	Instandhaltung der Gebäude	2224	3224	24		300,00	-300,00		300,00	-300,00
1/812000-680000	Planmäßige Abschreibung	2226			90,73	100,00	-9,27			
1/812000-711000	Geb. für die Ben. von Gde.Einrichtungen u. -anlag. gem. FAG (Ausgabe)	2225	3225	24	269,69	400,00	-130,31	269,69	400,00	-130,31
SU 22 / 32	Summe Aufwendungen / Auszahlungen operative Gebarung				1 828,73	2 800,00	-971,27	1 298,88	2 700,00	-1 401,12
SA 0 / SA 1	(0) Nettoergebnis (21 - 22) / (1) Geldfluss operative Gebarung (31 - 32)				-1 828,73	-2 800,00	971,27	-1 298,88	-2 700,00	1 401,12
SU 23	Summe Haushaltsrücklagen				0,00	0,00	0,00	0,00	0,00	0,00
SA00	Nettoergebnis nach Zuw./Entn. Haushaltsrücklagen (Saldo 0 +/- SU23)				-1 828,73	-2 800,00	971,27			
Investive Gebarung										
SU 33	Summe Einzahlungen investive Gebarung							0,00	0,00	0,00
SU 34	Summe Auszahlungen investive Gebarung							0,00	0,00	0,00
SA2	Saldo (2) Geldfluss aus der Investiven Gebarung (33 - 34)							0,00	0,00	0,00
SA3	Saldo (3) Nettofinanzierungssaldo (Saldo 1 + Saldo 2)							-1 298,88	-2 700,00	1 401,12
Finanzierungstätigkeit										
SU 35	Summe Einzahlungen aus der Finanzierungstätigkeit							0,00	0,00	0,00
SU 36	Summe Auszahlungen aus der Finanzierungstätigkeit							0,00	0,00	0,00
SA4	Saldo (4) Geldfluss aus der Finanzierungstätigkeit (35 - 36)							0,00	0,00	0,00
SA5	Saldo (5) Geldfluss aus der voranschlagswirksamen Gebarung (Saldo 3 + Saldo 4)							-1 298,88	-2 700,00	1 401,12
814	Straßenreinigung									
814000	Straßenreinigung und Winterdienst									
Operative Gebarung										
SU 21 / 31	Summe Erträge / Einzahlungen operative Gebarung				0,00	0,00	0,00	0,00	0,00	0,00
1/814000-455000	Streumittel und Auftausalz	2221	3221	23	8 737,28	8 000,00	737,28	8 737,28	8 000,00	737,28

		MVAG			Ergebnisrechnung			Finanzierungsrechnung		
		EH	FH	VCQU	RA 2025	VA 2025	RA - VA	RA 2025	VA 2025	RA - VA
1/814000-459000	Sonstiges Material für Winterdienst	2221	3221	23		200,00	-200,00		200,00	-200,00
1/814000-680000	Planmäßige Abschreibung	2226			4 237,73	4 200,00	37,73			
1/814000-728000	Entgelte für sonstige Leistungen Firmen	2225	3225	24	7 571,40	6 100,00	1 471,40	7 571,40	6 100,00	1 471,40
SU 22 / 32	Summe Aufwendungen / Auszahlungen operative Gebarung				20 546,41	18 500,00	2 046,41	16 308,68	14 300,00	2 008,68
SA 0 / SA 1	(0) Nettoergebnis (21 - 22) / (1) Geldfluss operative Gebarung (31 - 32)				-20 546,41	-18 500,00	-2 046,41	-16 308,68	-14 300,00	-2 008,68
SU 23	Summe Haushaltsrücklagen				0,00	0,00	0,00	0,00	0,00	0,00
SA00	Nettoergebnis nach Zuw./Entn. Haushaltsrücklagen (Saldo 0 +/- SU23)				-20 546,41	-18 500,00	-2 046,41			
Investive Gebarung										
SU 33	Summe Einzahlungen investive Gebarung							0,00	0,00	0,00
SU 34	Summe Auszahlungen investive Gebarung							0,00	0,00	0,00
SA2	Saldo (2) Geldfluss aus der Investiven Gebarung (33 - 34)							0,00	0,00	0,00
SA3	Saldo (3) Nettofinanzierungssaldo (Saldo 1 + Saldo 2)							-16 308,68	-14 300,00	-2 008,68
Finanzierungstätigkeit										
SU 35	Summe Einzahlungen aus der Finanzierungstätigkeit							0,00	0,00	0,00
SU 36	Summe Auszahlungen aus der Finanzierungstätigkeit							0,00	0,00	0,00
SA4	Saldo (4) Geldfluss aus der Finanzierungstätigkeit (35 - 36)							0,00	0,00	0,00
SA5	Saldo (5) Geldfluss aus der voranschlagswirksamen Gebarung (Saldo 3 + Saldo 4)							-16 308,68	-14 300,00	-2 008,68
815	Park- und Gartenanlagen, Kinderspielplätze									
815000	Park- und Gartenanlagen, Kinderspielplätze									
Operative Gebarung										
2/815000+813000	Erträge aus der Auflösung von Investitionszuschüssen (Kapitaltransfers)	2127			1 066,66	1 100,00	-33,34			
2/815000+816000	Kostenbeiträge (Kostensätze) Spielplatz Annenhof	2114	3114		16 000,00		16 000,00	16 000,00		16 000,00
SU 21 / 31	Summe Erträge / Einzahlungen operative Gebarung				17 066,66	1 100,00	15 966,66	16 000,00	0,00	16 000,00
1/815000-400000	Geringwertige Wirtschaftsgüter	2221	3221	23	2 840,50	1 000,00	1 840,50	2 840,50	1 000,00	1 840,50
1/815000-420000	Bepflanzung- Saatgut u. Pflanzen, Jungbäume u. Sträucher, Setzlinge	2221	3221	23	133,78	200,00	-66,22	133,78	200,00	-66,22
1/815000-459000	Sonstige Verbrauchsgüter	2221	3221	23	542,96	1 200,00	-657,04	542,96	1 200,00	-657,04
1/815000-600000	Strom	2222	3222	24	2 190,05	900,00	1 290,05	1 525,22	900,00	625,22
1/815000-610000	Instandhaltung von Grund und Boden	2224	3224	24	14 084,34	4 800,00	9 284,34	14 084,34	4 800,00	9 284,34
1/815000-613000	Instandhaltung von Grundstückseinrichtungen	2224	3224	24	2 467,80	1 400,00	1 067,80	2 467,80	1 400,00	1 067,80
1/815000-618000	Instandhaltung von Ausstattung	2224	3224	24	3 083,98	3 000,00	83,98	3 083,98	3 000,00	83,98
1/815000-680000	Planmäßige Abschreibung	2226			5 815,46	5 800,00	15,46			
1/815000-700000	Miet- und Pachtaufwand	2223	3223	24	134,00	300,00	-166,00	134,00	300,00	-166,00
1/815000-710000	Öffentliche Abgaben	2225	3225	24	179,96	200,00	-20,04	179,96	200,00	-20,04

		MVAG			Ergebnisrechnung			Finanzierungsrechnung		
		EH	FH	VCQU	RA 2025	VA 2025	RA - VA	RA 2025	VA 2025	RA - VA
1/815000-728000	Entgelte für sonstige Leistungen Firmen	2225	3225	24	878,40	500,00	378,40	878,40	500,00	378,40
SU 22 / 32	Summe Aufwendungen / Auszahlungen operative Gebarung				32 351,23	19 300,00	13 051,23	25 870,94	13 500,00	12 370,94
SA 0 / SA 1	(0) Nettoergebnis (21 - 22) / (1) Geldfluss operative Gebarung (31 - 32)				-15 284,57	-18 200,00	2 915,43	-9 870,94	-13 500,00	3 629,06
SU 23	Summe Haushaltsrücklagen				0,00	0,00	0,00	0,00	0,00	0,00
SA00	Nettoergebnis nach Zuw./Entn. Haushaltsrücklagen (Saldo 0 +/- SU23)				-15 284,57	-18 200,00	2 915,43			
Investive Gebarung										
SU 33	Summe Einzahlungen investive Gebarung							0,00	0,00	0,00
1/815000-042300	Ausstattung Spielplätze		3415	2 41					1 000,00	-1 000,00
SU 34	Summe Auszahlungen investive Gebarung							0,00	1 000,00	-1 000,00
SA2	Saldo (2) Geldfluss aus der Investiven Gebarung (33 - 34)							0,00	-1 000,00	1 000,00
SA3	Saldo (3) Nettofinanzierungssaldo (Saldo 1 + Saldo 2)							-9 870,94	-14 500,00	4 629,06
Finanzierungstätigkeit										
SU 35	Summe Einzahlungen aus der Finanzierungstätigkeit							0,00	0,00	0,00
SU 36	Summe Auszahlungen aus der Finanzierungstätigkeit							0,00	0,00	0,00
SA4	Saldo (4) Geldfluss aus der Finanzierungstätigkeit (35 - 36)							0,00	0,00	0,00
SA5	Saldo (5) Geldfluss aus der voranschlagswirksamen Gebarung (Saldo 3 + Saldo 4)							-9 870,94	-14 500,00	4 629,06
815046	Spielplatz Wille Wiese									
Operative Gebarung										
SU 21 / 31	Summe Erträge / Einzahlungen operative Gebarung				0,00	0,00	0,00	0,00	0,00	0,00
1/815046-680000	Planmäßige Abschreibung	2226			2 247,12	2 200,00	47,12			
SU 22 / 32	Summe Aufwendungen / Auszahlungen operative Gebarung				2 247,12	2 200,00	47,12	0,00	0,00	0,00
SA 0 / SA 1	(0) Nettoergebnis (21 - 22) / (1) Geldfluss operative Gebarung (31 - 32)				-2 247,12	-2 200,00	-47,12	0,00	0,00	0,00
SU 23	Summe Haushaltsrücklagen				0,00	0,00	0,00	0,00	0,00	0,00
SA00	Nettoergebnis nach Zuw./Entn. Haushaltsrücklagen (Saldo 0 +/- SU23)				-2 247,12	-2 200,00	-47,12			
Investive Gebarung										
SU 33	Summe Einzahlungen investive Gebarung							0,00	0,00	0,00
SU 34	Summe Auszahlungen investive Gebarung							0,00	0,00	0,00
SA2	Saldo (2) Geldfluss aus der Investiven Gebarung (33 - 34)							0,00	0,00	0,00
SA3	Saldo (3) Nettofinanzierungssaldo (Saldo 1 + Saldo 2)							0,00	0,00	0,00
Finanzierungstätigkeit										
SU 35	Summe Einzahlungen aus der Finanzierungstätigkeit							0,00	0,00	0,00
SU 36	Summe Auszahlungen aus der Finanzierungstätigkeit							0,00	0,00	0,00
SA4	Saldo (4) Geldfluss aus der Finanzierungstätigkeit (35 - 36)							0,00	0,00	0,00
SA5	Saldo (5) Geldfluss aus der voranschlagswirksamen Gebarung (Saldo 3 + Saldo 4)							0,00	0,00	0,00

	MVAG	MVAG	VCQU	Ergebnisrechnung			Finanzierungsrechnung					
				EH	FH		RA 2025	VA 2025	RA - VA	RA 2025	VA 2025	RA - VA
816												
816000												
Operative Gebarung												
2/816000+813000	Erträge aus der Auflösung von Investitionszuschüssen (Kapitaltransfers) Buchhaltungsagenur des Bundes			2127			9 850,38	9 900,00	-49,62			
SU 21 / 31	Summe Erträge / Einzahlungen operative Gebarung						9 850,38	9 900,00	-49,62	0,00	0,00	0,00
1/816000-600000	Energiebezüge -Lichtservice ab 2024	2222	3222				21 123,58	19 000,00	2 123,58	21 123,58	19 000,00	2 123,58
1/816000-611000	Instandhaltung Straßenbeleuchtung	2224	3224	24				1 500,00	-1 500,00		1 500,00	-1 500,00
1/816000-614000	Instandhaltung - Lichtservice ab 2024	2224	3224				49 288,31	44 000,00	5 288,31	49 288,31	44 000,00	5 288,31
1/816000-680000	Planmäßige Abschreibung	2226					58 467,04	58 500,00	-32,96			
SU 22 / 32	Summe Aufwendungen / Auszahlungen operative Gebarung						128 878,93	123 000,00	5 878,93	70 411,89	64 500,00	5 911,89
SA 0 / SA 1	(0) Nettoergebnis (21 - 22) / (1) Geldfluss operative Gebarung (31 - 32)						-119 028,55	-113 100,00	-5 928,55	-70 411,89	-64 500,00	-5 911,89
SU 23	Summe Haushaltsrücklagen						0,00	0,00	0,00	0,00	0,00	0,00
SA00	Nettoergebnis nach Zuw./Entn. Haushaltsrücklagen (Saldo 0 +/- SU23)						-119 028,55	-113 100,00	-5 928,55			
Investive Gebarung												
SU 33	Summe Einzahlungen investive Gebarung									0,00	0,00	0,00
5/816000-005001	Anlagen zu Straßenbauten Erweit.Lichtpunkte 2025			3412	1						12 500,00	-12 500,00
SU 34	Summe Auszahlungen investive Gebarung									0,00	12 500,00	-12 500,00
SA2	Saldo (2) Geldfluss aus der Investiven Gebarung (33 - 34)									0,00	-12 500,00	12 500,00
SA3	Saldo (3) Nettofinanzierungssaldo (Saldo 1 + Saldo 2)									-70 411,89	-77 000,00	6 588,11
Finanzierungstätigkeit												
SU 35	Summe Einzahlungen aus der Finanzierungstätigkeit									0,00	0,00	0,00
SU 36	Summe Auszahlungen aus der Finanzierungstätigkeit									0,00	0,00	0,00
SA4	Saldo (4) Geldfluss aus der Finanzierungstätigkeit (35 - 36)									0,00	0,00	0,00
SA5	Saldo (5) Geldfluss aus der voranschlagswirksamen Gebarung (Saldo 3 + Saldo 4)									-70 411,89	-77 000,00	6 588,11
817	Friedhöfe (einschließlich Einsegnungshallen und Krematorien)											
817000	Friedhöfe											
Operative Gebarung												
2/817000+813000	Erträge aus der Auflösung von Investitionszuschüssen (Kapitaltransfers)			2127			606,06	600,00	6,06			
2/817000+852700	Grabstellengebühren	2113	3113	12			22 998,00	20 000,00	2 998,00	22 968,00	20 000,00	2 968,00
2/817000+852800	Begräbnis- und Leichenkammergebühr	2113	3113	12			36 610,00	32 900,00	3 710,00	37 170,00	32 900,00	4 270,00
SU 21 / 31	Summe Erträge / Einzahlungen operative Gebarung						60 214,06	53 500,00	6 714,06	60 138,00	52 900,00	7 238,00
1/817000-400000	Geringwertige Wirtschaftsgüter	2221	3221	23			301,06	1 000,00	-698,94	301,06	1 000,00	-698,94
1/817000-400100	Dienstbekleidung	2221	3221	23				100,00	-100,00		100,00	-100,00
1/817000-459000	Sonstige Verbrauchsgüter	2221	3221	23			701,30	500,00	201,30	701,30	500,00	201,30

		MVAG			Ergebnisrechnung			Finanzierungsrechnung		
		EH	FH	VCQU	RA 2025	VA 2025	RA - VA	RA 2025	VA 2025	RA - VA
1/817000-510000	Bezüge Vertragsbedienstete der Verwaltung	2211	3211	20	5 343,64	5 200,00	143,64	5 343,64	5 200,00	143,64
1/817000-511000	Bezüge Vertragsbedienstete in handwerklicher Verwendung	2211	3211	20	4 445,76	9 000,00	-4 554,24	4 445,76	9 000,00	-4 554,24
1/817000-580000	Dienstgeberbeiträge zum Ausgleichsfonds für Familienbeihilfen	2212	3212	20	360,99	500,00	-139,01	360,99	500,00	-139,01
1/817000-582000	Dgbtg Sozialversicherung	2212	3212	20	2 064,24	2 900,00	-835,76	2 064,24	2 900,00	-835,76
1/817000-592000	Dotierung von Rückstellungen für Jubiläumswendungen	2214			16,66		16,66			
1/817000-600000	Stromkosten	2222	3222	24	1 213,99	1 000,00	213,99	1 113,75	1 000,00	113,75
1/817000-610000	Instandhaltung von Grund und Boden	2224	3224	24	732,00	2 500,00	-1 768,00	732,00	2 500,00	-1 768,00
1/817000-612000	Instandhaltung von Wasser- und Kanalisationsanlagen	2224	3224	24		500,00	-500,00		500,00	-500,00
1/817000-613100	Instandhaltung Friedhofsanlage	2224	3224	24	1 448,33	1 500,00	-51,67	1 448,33	1 500,00	-51,67
1/817000-614800	Instandhaltung der Aufbahnhalle	2224	3224	24		500,00	-500,00		500,00	-500,00
1/817000-670000	Versicherungen	2222	3222	24	360,79	400,00	-39,21	360,79	400,00	-39,21
1/817000-680000	Planmäßige Abschreibung	2226			6 641,97	6 400,00	241,97			
1/817000-711000	Gebühren für die Benützung von Gemeindeeinrichtungen und Anlagen gemäß FAG	2225	3225	24	366,00	400,00	-34,00	366,00	400,00	-34,00
1/817000-724000	Reisegebühren	2225	3225	24	4,21		4,21	4,21		4,21
1/817000-728000	Entgelte für sonstige Leistungen Firmen	2225	3225	24	4 428,93	4 500,00	-71,07	5 061,43	4 500,00	561,43
1/817000-728100	Reinigung	2225	3225	24	1 296,00	2 000,00	-704,00	1 296,00	2 000,00	-704,00
1/817000-799000	Zuweisungen an Verrechnungsrücklagen zwischen operativer Gebarung und VH	2225			24 000,00		24 000,00			
SU 22 / 32	Summe Aufwendungen / Auszahlungen operative Gebarung				53 725,87	38 900,00	14 825,87	23 599,50	32 500,00	-8 900,50
SA 0 / SA 1	(0) Nettoergebnis (21 - 22) / (1) Geldfluss operative Gebarung (31 - 32)				6 488,19	14 600,00	-8 111,81	36 538,50	20 400,00	16 138,50
SU 23	Summe Haushaltsrücklagen				0,00	0,00	0,00	0,00	0,00	0,00
SA00	Nettoergebnis nach Zuw./Entn. Haushaltsrücklagen (Saldo 0 +/- SU23)				6 488,19	14 600,00	-8 111,81			
Investive Gebarung										
SU 33	Summe Einzahlungen investive Gebarung							0,00	0,00	0,00
SU 34	Summe Auszahlungen investive Gebarung							0,00	0,00	0,00
SA2	Saldo (2) Geldfluss aus der Investiven Gebarung (33 - 34)							0,00	0,00	0,00
SA3	Saldo (3) Nettofinanzierungssaldo (Saldo 1 + Saldo 2)							36 538,50	20 400,00	16 138,50
Finanzierungstätigkeit										
SU 35	Summe Einzahlungen aus der Finanzierungstätigkeit							0,00	0,00	0,00
SU 36	Summe Auszahlungen aus der Finanzierungstätigkeit							0,00	0,00	0,00
SA4	Saldo (4) Geldfluss aus der Finanzierungstätigkeit (35 - 36)							0,00	0,00	0,00
SA5	Saldo (5) Geldfluss aus der voranschlagswirksamen Gebarung (Saldo 3 + Saldo 4)							36 538,50	20 400,00	16 138,50

		MVAG			Ergebnisrechnung			Finanzierungsrechnung		
		MVAG	MVAG	VCQU	RA 2025	VA 2025	RA - VA	RA 2025	VA 2025	RA - VA
		EH	FH							
817001	Urnenhain									
Operative Gebarung										
SU 21 / 31	Summe Erträge / Einzahlungen operative Gebarung				0,00	0,00	0,00	0,00	0,00	0,00
1/817001-650000/46	Zinsen Darlehen Urnenhain	2241	3241	25	2 492,19	2 500,00	-7,81	2 492,19	2 500,00	-7,81
1/817001-680000	Planmäßige Abschreibung	2226			2 455,98	2 500,00	-44,02			
SU 22 / 32	Summe Aufwendungen / Auszahlungen operative Gebarung				4 948,17	5 000,00	-51,83	2 492,19	2 500,00	-7,81
SA 0 / SA 1	(0) Nettoergebnis (21 - 22) / (1) Geldfluss operative Gebarung (31 - 32)				-4 948,17	-5 000,00	51,83	-2 492,19	-2 500,00	7,81
SU 23	Summe Haushaltsrücklagen				0,00	0,00	0,00	0,00	0,00	0,00
SA00	Nettoergebnis nach Zuw./Entn. Haushaltsrücklagen (Saldo 0 +/- SU23)				-4 948,17	-5 000,00	51,83			
Investive Gebarung										
SU 33	Summe Einzahlungen investive Gebarung							0,00	0,00	0,00
SU 34	Summe Auszahlungen investive Gebarung							0,00	0,00	0,00
SA2	Saldo (2) Geldfluss aus der Investiven Gebarung (33 - 34)							0,00	0,00	0,00
SA3	Saldo (3) Nettofinanzierungssaldo (Saldo 1 + Saldo 2)							-2 492,19	-2 500,00	7,81
Finanzierungstätigkeit										
SU 35	Summe Einzahlungen aus der Finanzierungstätigkeit							0,00	0,00	0,00
1/817001-346000/46	Darlehenstilgung Urnenhain		3614	65				5 000,00	5 000,00	
SU 36	Summe Auszahlungen aus der Finanzierungstätigkeit							5 000,00	5 000,00	0,00
SA4	Saldo (4) Geldfluss aus der Finanzierungstätigkeit (35 - 36)							-5 000,00	-5 000,00	0,00
SA5	Saldo (5) Geldfluss aus der voranschlagswirksamen Gebarung (Saldo 3 + Saldo 4)							-7 492,19	-7 500,00	7,81
817003	Verabschiedungshalle									
Operative Gebarung										
2/817003+861000	Zinsenzuschuss Verabschiedungshalle Landesfinanzsonderakton	2121	3121		3 196,50		3 196,50	3 196,50		3 196,50
6/817003+899000	Entnahmen aus Verrechnungsrücklagen zwischen operativer Gebarung und Projekten	2116		1	24 000,00		24 000,00			
SU 21 / 31	Summe Erträge / Einzahlungen operative Gebarung				27 196,50	0,00	27 196,50	3 196,50	0,00	3 196,50
1/817003-650000	Zinsen Darlehen Verabschiedungshalle	2241	3241		4 650,00		4 650,00	4 650,00		4 650,00
SU 22 / 32	Summe Aufwendungen / Auszahlungen operative Gebarung				4 650,00	0,00	4 650,00	4 650,00	0,00	4 650,00
SA 0 / SA 1	(0) Nettoergebnis (21 - 22) / (1) Geldfluss operative Gebarung (31 - 32)				22 546,50	0,00	22 546,50	-1 453,50	0,00	-1 453,50
6/817003+894001	Entnahmen von zweckgebundenen Haushaltsrücklagen	2301		1	134 000,00	134 700,00	-700,00			
SU 23	Summe Haushaltsrücklagen				134 000,00	134 700,00	-700,00	0,00	0,00	0,00
SA00	Nettoergebnis nach Zuw./Entn. Haushaltsrücklagen (Saldo 0 +/- SU23)				156 546,50	134 700,00	21 846,50			
Investive Gebarung										
6/817003+300000	KIG 2025 Kapitaltransf. von Bund, Bundesfonds und Bundeskammern		3331	1				87 000,00		-87 000,00

		MVAG			Ergebnisrechnung			Finanzierungsrechnung		
		EH	FH	VCQU	RA 2025	VA 2025	RA - VA	RA 2025	VA 2025	RA - VA
6/817003+300742	KIP 2025		3331	1				58 182,14		58 182,14
SU 33	Summe Einzahlungen investive Gebarung							58 182,14	87 000,00	-28 817,86
5/817003-010000	Gebäude und Bauten		3413	1 40				661 411,51	1 070 000,00	-408 588,49
5/817003-010742	Gebäude und Bauten		3413	1				58 182,14		58 182,14
SU 34	Summe Auszahlungen investive Gebarung							719 593,65	1 070 000,00	-350 406,35
SA2	Saldo (2) Geldfluss aus der Investiven Gebarung (33 – 34)							-661 411,51	-983 000,00	321 588,49
SA3	Saldo (3) Nettofinanzierungssaldo (Saldo 1 + Saldo 2)							-662 865,01	-983 000,00	320 134,99
Finanzierungstätigkeit										
6/817003+346000	Darlehen Aufbahrungshalle		3514	1				900 000,00	900 000,00	
SU 35	Summe Einzahlungen aus der Finanzierungstätigkeit							900 000,00	900 000,00	0,00
SU 36	Summe Auszahlungen aus der Finanzierungstätigkeit							0,00	0,00	0,00
SA4	Saldo (4) Geldfluss aus der Finanzierungstätigkeit (35 – 36)							900 000,00	900 000,00	0,00
SA5	Saldo (5) Geldfluss aus der voranschlagswirksamen Gebarung (Saldo 3 + Saldo 4)							237 134,99	-83 000,00	320 134,99
82	Betriebsähnliche Einrichtungen und Betriebe									
820	Wirtschaftshöfe									
820000	Bauhof									
Operative Gebarung										
2/820000+803001	Fahrzeugverkauf in die EU - IG Lief.	2116			3 500,00			3 500,00		
2/820000+813000	Erträge aus der Auflösung von Investitionszuschüssen (Kapitaltransfers)	2127			3 248,14	3 200,00		48,14		
2/820000+816000	Kostenbeiträge (Kostenersätze) für Nutzung Rastentraktor WSV Fußball	2114	3114		1 500,00			1 500,00		1 500,00
2/820000+817000	Erträge aus der Auflösung von sonstigen Rückstellungen	2117			23,74			23,74		
2/820000+827000	Personalkostenersätze	2116	3116	18	6 695,21	16 100,00		5 271,44	16 100,00	-10 828,56
2/820000+829000	Schadenerstatz Versicherung	2116	3116					1 248,40		1 248,40
2/820000+829400	Abfertigungsversicherung	2116	3116	18	2 879,86	2 700,00		179,86		
2/820000+860000	Transfers vom Sozialministerium	2121	3121	15	5 400,00	5 400,00		5 400,00	5 400,00	
2/820000+860101	Transfers von Bund, Bundesfonds und Bundeskammern CO2 Prämie	2121	3121		46,48			46,48		46,48
SU 21 / 31	Summe Erträge / Einzahlungen operative Gebarung				23 293,43	27 400,00	-4 106,57	13 466,32	21 500,00	-8 033,68
1/820000-400000	Geringwertige Wirtschaftsgüter (Werkzeuge...)	2221	3221	23	2 538,12	6 000,00		2 579,85	6 000,00	-3 420,15
1/820000-400100	Dienst- und Schutzbekleidung	2221	3221	23	5 195,42	4 500,00		5 195,42	4 500,00	695,42
1/820000-452000	Treibstoffe	2221	3221	23	16 432,14	19 200,00		15 860,57	19 200,00	-3 339,43
1/820000-454000	Reinigungsmaterial	2221	3221	23	934,81	1 600,00		934,81	1 600,00	-665,19
1/820000-458000	Mittel zur ärztlichen Betreuung und Gesundheitsvorsorge	2221	3221	23	116,99	200,00		116,99	200,00	-83,01

		MVAG			Ergebnisrechnung			Finanzierungsrechnung		
		EH	FH	VCQU	RA 2025	VA 2025	RA - VA	RA 2025	VA 2025	RA - VA
1/820000-459000	Sonstige Verbrauchsgüter, Kleinmaterial	2221	3221	23	8 159,66	7 500,00	659,66	7 622,03	7 500,00	122,03
1/820000-511000	Bezüge Vertragsbedienstete in handwerklicher Verwendung	2211	3211	20	446 042,22	503 000,00	-56 957,78	446 042,22	503 000,00	-56 957,78
1/820000-523000	Geldbezüge der nicht ganzjährig beschäftigten Arbeiter	2211	3211	20	7 506,81	13 000,00	-5 493,19	7 506,81	13 000,00	-5 493,19
1/820000-580000	Dienstgeberbeiträge zum Ausgleichsfonds für Familienbeihilfen	2212	3212	20	13 922,98	20 000,00	-6 077,02	13 922,98	20 000,00	-6 077,02
1/820000-582000	Dgbtg Sozialversicherung	2212	3212	20	92 353,43	108 800,00	-16 446,57	92 353,43	108 800,00	-16 446,57
1/820000-590000	Freiwillige Sozialleistungen	2212	3212	20	900,00	200,00	700,00	900,00	200,00	700,00
1/820000-591000	Dotierung von Rückstellungen für Abfertigungen	2214			2 806,39	3 900,00	-1 093,61			
1/820000-592000	Dotierung von Rückstellungen für Jubiläumswendungen	2214			3 721,89	5 700,00	-1 978,11			
1/820000-614000	Instandhaltung der Gebäude	2224	3224	24	702,05	1 900,00	-1 197,95	702,05	1 900,00	-1 197,95
1/820000-616000	Instandhaltung von Maschinen	2224	3224	24	1 400,22	4 700,00	-3 299,78	1 400,22	4 700,00	-3 299,78
1/820000-617000	Instandhaltung von Fahrzeugen	2224	3224	24	31 631,98	24 100,00	7 531,98	34 175,73	24 100,00	10 075,73
1/820000-618000	Instandhaltung sonst. Anlagen u. Ausstattung	2224	3224	24	3 339,21	1 500,00	1 839,21	3 339,21	1 500,00	1 839,21
1/820000-631000	Telefongebühren	2222	3222	24		100,00	-100,00		100,00	-100,00
1/820000-670000	Versicherungen	2222	3222	24	23 336,23	25 800,00	-2 463,77	23 336,23	25 800,00	-2 463,77
1/820000-670200	Abfertigungsversicherung	2222	3222	24	1 926,82	1 900,00	26,82	1 926,82	1 900,00	26,82
1/820000-680000	Planmäßige Abschreibung	2226			62 893,38	60 400,00	2 493,38			
1/820000-700000	Pachtzins Lagerplatz	2223	3223	24	1 497,56	1 500,00	-2,44	1 497,56	1 500,00	-2,44
1/820000-710000	Öffentliche Abgaben	2225	3225	24	1 820,56	1 300,00	520,56	1 820,56	1 300,00	520,56
1/820000-711000	Geb. für die Ben. von Gde.Einrichtungen u. -anlag. gem. FAG (Ausgabe)	2225	3225	24	157,23	200,00	-42,77	157,23	200,00	-42,77
1/820000-724000	Reisegebühren	2225	3225	24	9,30	3 200,00	-3 190,70	9,30	3 200,00	-3 190,70
1/820000-728000	Entgelte für sonstige Leistungen Firmen	2225	3225	24	164,72	300,00	-135,28	164,72	300,00	-135,28
1/820000-728100	Arbeitskräfteüberlassung	2225	3225	24	5 000,00	3 000,00	2 000,00	5 000,00	3 000,00	2 000,00
SU 22 / 32	Summe Aufwendungen / Auszahlungen operative Gebarung				734 510,12	823 500,00	-88 989,88	666 564,74	753 500,00	-86 935,26
SA 0 / SA 1	(0) Nettoergebnis (21 - 22) / (1) Geldfluss operative Gebarung (31 - 32)				-711 216,69	-796 100,00	84 883,31	-653 098,42	-732 000,00	78 901,58
SU 23	Summe Haushaltsrücklagen				0,00	0,00	0,00	0,00	0,00	0,00
SA00	Nettoergebnis nach Zuw./Entn. Haushaltsrücklagen (Saldo 0 +/- SU23)				-711 216,69	-796 100,00	84 883,31			
Investive Gebarung										
2/820000+803001	Fahrzeugverkauf in die EU - IG Lief.		3314					3 500,00		3 500,00
SU 33	Summe Einzahlungen investive Gebarung							3 500,00	0,00	3 500,00
1/820000-020001	Anschaffung v. Maschinen		3414	2 41					3 000,00	-3 000,00
1/820000-030001	Werkzeuge		3414	2 41					2 500,00	-2 500,00
1/820000-040010	Fahrzeuge		3414	2 41				20 490,00		20 490,00

		MVAG		VCQU	Ergebnisrechnung			Finanzierungsrechnung			
		EH	FH		RA 2025	VA 2025	RA - VA	RA 2025	VA 2025	RA - VA	
1/820000-042001	Betriebsausstattung		3415	2	41				800,00	-800,00	
SU 34	Summe Auszahlungen investive Gebarung								20 490,00	6 300,00	14 190,00
SA2	Saldo (2) Geldfluss aus der Investiven Gebarung (33 – 34)								-16 990,00	-6 300,00	-10 690,00
SA3	Saldo (3) Nettofinanzierungssaldo (Saldo 1 + Saldo 2)								-670 088,42	-738 300,00	68 211,58
Finanzierungstätigkeit											
SU 35	Summe Einzahlungen aus der Finanzierungstätigkeit								0,00	0,00	0,00
SU 36	Summe Auszahlungen aus der Finanzierungstätigkeit								0,00	0,00	0,00
SA4	Saldo (4) Geldfluss aus der Finanzierungstätigkeit (35 – 36)								0,00	0,00	0,00
SA5	Saldo (5) Geldfluss aus der voranschlagswirksamen Gebarung (Saldo 3 + Saldo 4)								-670 088,42	-738 300,00	68 211,58
820001	Photovoltaikanlage Bauhof										
Operative Gebarung											
6/820001+899000	Entnahmen aus Verrechnungsrücklagen zwischen operativer Gebarung und Projekten	2116		1		7 910,31				7 910,31	
SU 21 / 31	Summe Erträge / Einzahlungen operative Gebarung					7 910,31	0,00	7 910,31	0,00	0,00	0,00
SU 22 / 32	Summe Aufwendungen / Auszahlungen operative Gebarung					0,00	0,00	0,00	0,00	0,00	0,00
SA 0 / SA 1	(0) Nettoergebnis (21 - 22) / (1) Geldfluss operative Gebarung (31 – 32)					7 910,31	0,00	7 910,31	0,00	0,00	0,00
SU 23	Summe Haushaltsrücklagen					0,00	0,00	0,00	0,00	0,00	0,00
SA00	Nettoergebnis nach Zuw./Entn. Haushaltsrücklagen (Saldo 0 +/- SU23)					7 910,31	0,00	7 910,31			
Investive Gebarung											
6/820001+300000	KIG 2025 Kapitaltransfers von Bund, Bundesfonds und Bundeskammern		3331		1				15 100,00	-15 100,00	
SU 33	Summe Einzahlungen investive Gebarung								0,00	15 100,00	-15 100,00
5/820001-010000	Gebäude und Bauten Photovoltaik		3413		1				35 055,92	42 500,00	-7 444,08
SU 34	Summe Auszahlungen investive Gebarung								35 055,92	42 500,00	-7 444,08
SA2	Saldo (2) Geldfluss aus der Investiven Gebarung (33 – 34)								-35 055,92	-27 400,00	-7 655,92
SA3	Saldo (3) Nettofinanzierungssaldo (Saldo 1 + Saldo 2)								-35 055,92	-27 400,00	-7 655,92
Finanzierungstätigkeit											
SU 35	Summe Einzahlungen aus der Finanzierungstätigkeit								0,00	0,00	0,00
SU 36	Summe Auszahlungen aus der Finanzierungstätigkeit								0,00	0,00	0,00
SA4	Saldo (4) Geldfluss aus der Finanzierungstätigkeit (35 – 36)								0,00	0,00	0,00
SA5	Saldo (5) Geldfluss aus der voranschlagswirksamen Gebarung (Saldo 3 + Saldo 4)								-35 055,92	-27 400,00	-7 655,92

		MVAG			Ergebnisrechnung			Finanzierungsrechnung		
		EH	FH	VCQU	RA 2025	VA 2025	RA - VA	RA 2025	VA 2025	RA - VA
84	Liegenschaften, Wohn- und Geschäftsgebäude									
840	Grundbesitz									
840000	Grundbesitz									
	Operative Gebarung									
2/840000+811000	Erlöse aus Verpachtungen 0% (Anerkennungszinse)	2115	3115	14	5 167,88	5 300,00	-132,12	5 167,88	5 300,00	-132,12
2/840000+811001	Miet- und Pachterträge Bestandsvertrag ÖBB	2115	3115		18 000,00		18 000,00			
2/840000+811200	Erlöse Vermietung Grundstücke 20%	2115	3115	14	1 822,86	6 000,00	-4 177,14	1 765,18	6 000,00	-4 234,82
SU 21 / 31	Summe Erträge / Einzahlungen operative Gebarung				24 990,74	11 300,00	13 690,74	6 933,06	11 300,00	-4 366,94
1/840000-710000	Öffentliche Abgaben	2225	3225	24	3 039,92	3 200,00	-160,08	3 039,92	3 200,00	-160,08
1/840000-728000	Entgelte für sonstige Leistungen	2225	3225	24	131,00	200,00	-69,00	131,00	200,00	-69,00
SU 22 / 32	Summe Aufwendungen / Auszahlungen operative Gebarung				3 170,92	3 400,00	-229,08	3 170,92	3 400,00	-229,08
SA 0 / SA 1	(0) Nettoergebnis (21 - 22) / (1) Geldfluss operative Gebarung (31 - 32)				21 819,82	7 900,00	13 919,82	3 762,14	7 900,00	-4 137,86
SU 23	Summe Haushaltsrücklagen				0,00	0,00	0,00	0,00	0,00	0,00
SA00	Nettoergebnis nach Zuw./Entn. Haushaltsrücklagen (Saldo 0 +/- SU23)				21 819,82	7 900,00	13 919,82			
	Investive Gebarung									
SU 33	Summe Einzahlungen investive Gebarung							0,00	0,00	0,00
SU 34	Summe Auszahlungen investive Gebarung							0,00	0,00	0,00
SA2	Saldo (2) Geldfluss aus der Investiven Gebarung (33 - 34)							0,00	0,00	0,00
SA3	Saldo (3) Nettofinanzierungssaldo (Saldo 1 + Saldo 2)							3 762,14	7 900,00	-4 137,86
	Finanzierungstätigkeit									
SU 35	Summe Einzahlungen aus der Finanzierungstätigkeit							0,00	0,00	0,00
SU 36	Summe Auszahlungen aus der Finanzierungstätigkeit							0,00	0,00	0,00
SA4	Saldo (4) Geldfluss aus der Finanzierungstätigkeit (35 - 36)							0,00	0,00	0,00
SA5	Saldo (5) Geldfluss aus der voranschlagswirksamen Gebarung (Saldo 3 + Saldo 4)							3 762,14	7 900,00	-4 137,86
842	Waldbesitz (soweit nicht bei 866)									
842000	Waldbesitz Gemeindewald									
	Operative Gebarung									
2/842000+808100	Veräußerung von Holz 20%	2116	3116	16		1 000,00	-1 000,00		1 000,00	-1 000,00
SU 21 / 31	Summe Erträge / Einzahlungen operative Gebarung				0,00	1 000,00	-1 000,00	0,00	1 000,00	-1 000,00
1/842000-610100	Pflege der Waldgrundstücke	2224	3224	24	2 077,00	2 000,00	77,00	2 077,00	2 000,00	77,00
SU 22 / 32	Summe Aufwendungen / Auszahlungen operative Gebarung				2 077,00	2 000,00	77,00	2 077,00	2 000,00	77,00
SA 0 / SA 1	(0) Nettoergebnis (21 - 22) / (1) Geldfluss operative Gebarung (31 - 32)				-2 077,00	-1 000,00	-1 077,00	-2 077,00	-1 000,00	-1 077,00
SU 23	Summe Haushaltsrücklagen				0,00	0,00	0,00	0,00	0,00	0,00
SA00	Nettoergebnis nach Zuw./Entn. Haushaltsrücklagen (Saldo 0 +/- SU23)				-2 077,00	-1 000,00	-1 077,00			

		MVAG	MVAG	VCQU	Ergebnisrechnung			Finanzierungsrechnung		
		EH	FH		RA 2025	VA 2025	RA - VA	RA 2025	VA 2025	RA - VA
Investive Gebarung										
SU 33	Summe Einzahlungen investive Gebarung							0,00	0,00	0,00
SU 34	Summe Auszahlungen investive Gebarung							0,00	0,00	0,00
SA2	Saldo (2) Geldfluss aus der Investiven Gebarung (33 – 34)							0,00	0,00	0,00
SA3	Saldo (3) Nettofinanzierungssaldo (Saldo 1 + Saldo 2)							-2 077,00	-1 000,00	-1 077,00
Finanzierungstätigkeit										
SU 35	Summe Einzahlungen aus der Finanzierungstätigkeit							0,00	0,00	0,00
SU 36	Summe Auszahlungen aus der Finanzierungstätigkeit							0,00	0,00	0,00
SA4	Saldo (4) Geldfluss aus der Finanzierungstätigkeit (35 – 36)							0,00	0,00	0,00
SA5	Saldo (5) Geldfluss aus der voranschlagswirksamen Gebarung (Saldo 3 + Saldo 4)							-2 077,00	-1 000,00	-1 077,00
846	Wohn- und Geschäftsgebäude (soweit nicht bei 853)									
846000	Zentralgebäude f. Feuerwehr, Rettung, EAR									
Operative Gebarung										
2/846000+811000	Miet- und Pachtertrag	2115	3115	14	6 600,00	6 600,00		4 950,00	6 600,00	-1 650,00
2/846000+829000	Sonstige Erträge Versicherung	2116	3116		309,60		309,60	309,60		309,60
SU 21 / 31	Summe Erträge / Einzahlungen operative Gebarung				6 909,60	6 600,00	309,60	5 259,60	6 600,00	-1 340,40
1/846000-459000	Sonstige Verbrauchsgüter	2221	3221	23	580,57	400,00	180,57	580,57	400,00	180,57
1/846000-600000	Strom	2222	3222	24	7 332,94	8 000,00	-667,06	5 646,37	8 000,00	-2 353,63
1/846000-600100	Fernwärme	2222	3222	24	13 903,38	18 000,00	-4 096,62	13 903,38	18 000,00	-4 096,62
1/846000-614000	Instandhaltung von Gebäuden und Bauten	2224	3224	24	1 614,39	2 000,00	-385,61	1 614,39	2 000,00	-385,61
1/846000-618000	Instandhaltung von sonstigen Anlagen	2224	3224	24	832,05	1 200,00	-367,95	832,05	1 200,00	-367,95
1/846000-670000	Versicherungen	2222	3222	24	4 843,32	4 900,00	-56,68	4 843,32	4 900,00	-56,68
1/846000-680000	Planmäßige Abschreibung	2226			15 753,63	15 800,00	-46,37			
1/846000-711000	Gebühren für die Benützung von Gemeindeeinrichtungen und Anlagen gemäß FAG	2225	3225	24	1 520,49	1 800,00	-279,51	1 520,49	1 800,00	-279,51
SU 22 / 32	Summe Aufwendungen / Auszahlungen operative Gebarung				46 380,77	52 100,00	-5 719,23	28 940,57	36 300,00	-7 359,43
SA 0 / SA 1	(0) Nettoergebnis (21 - 22) / (1) Geldfluss operative Gebarung (31 – 32)				-39 471,17	-45 500,00	6 028,83	-23 680,97	-29 700,00	6 019,03
SU 23	Summe Haushaltsrücklagen				0,00	0,00	0,00	0,00	0,00	0,00
SA00	Nettoergebnis nach Zuw./Entn. Haushaltsrücklagen (Saldo 0 +/- SU23)				-39 471,17	-45 500,00	6 028,83			
Investive Gebarung										
SU 33	Summe Einzahlungen investive Gebarung							0,00	0,00	0,00
SU 34	Summe Auszahlungen investive Gebarung							0,00	0,00	0,00
SA2	Saldo (2) Geldfluss aus der Investiven Gebarung (33 – 34)							0,00	0,00	0,00
SA3	Saldo (3) Nettofinanzierungssaldo (Saldo 1 + Saldo 2)							-23 680,97	-29 700,00	6 019,03

		MVAG	MVAG	VCQU	Ergebnisrechnung			Finanzierungsrechnung		
		EH	FH		RA 2025	VA 2025	RA - VA	RA 2025	VA 2025	RA - VA
Finanzierungstätigkeit										
SU 35	Summe Einzahlungen aus der Finanzierungstätigkeit							0,00	0,00	0,00
SU 36	Summe Auszahlungen aus der Finanzierungstätigkeit							0,00	0,00	0,00
SA4	Saldo (4) Geldfluss aus der Finanzierungstätigkeit (35 – 36)							0,00	0,00	0,00
SA5	Saldo (5) Geldfluss aus der voranschlagswirksamen Gebarung (Saldo 3 + Saldo 4)							-23 680,97	-29 700,00	6 019,03
85	Betriebe mit marktbestimmter Tätigkeit									
850	Betriebe der Wasserversorgung									
850000	Betriebe der Wasserversorgung									
Operative Gebarung										
2/850000+813000	Erträge aus der Auflösung von Investitionszuschüssen (Kapitaltransfers)		2127		34 909,77	31 600,00	3 309,77			
2/850000+852100	Wassermesserbereitstellungsgeb.	2113	3113	12	79 837,00	79 200,00	637,00	79 503,50	79 200,00	303,50
2/850000+852200	Wasserbezugsgebühren	2113	3113	12	282 428,35	294 000,00	-11 571,65	280 270,25	294 000,00	-13 729,75
2/850000+860000	Zinsenanteil KPC Zuschüsse	2121	3121	15	1 080,62	1 000,00	80,62	1 080,62	1 000,00	80,62
6/850000+899000	Entnahmen aus Verrechnungsrücklagen zwischen Projekten	2116		1	20 286,52		20 286,52			
SU 21 / 31	Summe Erträge / Einzahlungen operative Gebarung				418 542,26	405 800,00	12 742,26	360 854,37	374 200,00	-13 345,63
1/850000-400000	Geringwertige Wirtschaftsgüter	2221	3221	23		500,00	-500,00		500,00	-500,00
1/850000-400100	Dienstbekleidung	2221	3221	23	160,50	200,00	-39,50	160,50	200,00	-39,50
1/850000-400200	Wasserzähler neu	2221	3221	23	402,10	1 700,00	-1 297,90	402,10	1 700,00	-1 297,90
1/850000-452000	Treibstoffe	2221	3221	23	752,24	1 200,00	-447,76	817,43	1 200,00	-382,57
1/850000-459000	Sonstige Verbrauchsgüter	2221	3221	23		100,00	-100,00		100,00	-100,00
1/850000-510000	Geldbezüge der Vertragsbediensteten der Verwaltung	2211	3211	20	7 238,71	7 300,00	-61,29	7 238,71	7 300,00	-61,29
1/850000-511000	Bezüge Vertragsbedienstete in handwerklicher Verwendung	2211	3211	20	34 860,27	40 800,00	-5 939,73	34 860,27	40 800,00	-5 939,73
1/850000-580000	Dienstgeberbeiträge zum Ausgleichsfonds für Familienbeihilfen	2212	3212	20	1 556,61	1 800,00	-243,39	1 556,61	1 800,00	-243,39
1/850000-582000	Dgbtg Sozialversicherung	2212	3212	20	8 907,27	10 000,00	-1 092,73	8 907,27	10 000,00	-1 092,73
1/850000-592000	Dotierung von Rückstellungen für Jubiläumswendungen	2214			147,47	200,00	-52,53			
1/850000-600000	Stromkosten	2222	3222	24	32 505,54	48 000,00	-15 494,46	33 967,53	48 000,00	-14 032,47
1/850000-612000	Instandhaltung Leitungsnetz und WVA-Bauten	2224	3224	24	3 846,57	13 000,00	-9 153,43	4 937,78	13 000,00	-8 062,22
1/850000-612100	Instandhaltung von Hydranten	2224	3224	24		1 200,00	-1 200,00		1 200,00	-1 200,00
1/850000-617000	Instandhaltung von Fahrzeugen	2224	3224	24	1 311,03	3 300,00	-1 988,97	1 311,03	3 300,00	-1 988,97
1/850000-618000	Wasserzähler Austausch	2224	3224	24	11 914,80	15 000,00	-3 085,20	11 914,80	15 000,00	-3 085,20
1/850000-631000	Telefongebühren	2222	3222	24	1 844,41	1 800,00	44,41	1 836,89	1 800,00	36,89

	MVAG	MVAG	VCQU	Ergebnisrechnung			Finanzierungsrechnung			
				EH	FH		RA 2025	VA 2025	RA - VA	RA 2025
1/850000-640000	Rechts- und Beratungsaufwand	2222	3222	24		300,00	-300,00		300,00	-300,00
1/850000-650000/52	Darlehenszinsen Sanierung Priorität 1 BA 10	2241	3241	25	12 750,11	18 000,00	-5 249,89	12 750,11	18 000,00	-5 249,89
1/850000-650000/56	Darlehenszinsen WVA Sanierung BA 14	2241	3241	25	20 291,38	29 200,00	-8 908,62	20 291,38	29 200,00	-8 908,62
1/850000-650000/58	Zinsen für Finanzschulden - Inland	2241	3241	25	498,76	400,00	98,76	498,76	400,00	98,76
1/850000-650000/59	Zinsen für Finanzschulden - Inland	2241	3241	25	387,45	400,00	-12,55	387,45	400,00	-12,55
1/850000-650000/62	Zinsen für Finanzschulden - Inland	2241	3241	25	4 250,35	4 900,00	-649,65	4 250,35	4 900,00	-649,65
1/850000-650000/64	Zinsem Darlehen WVA 2023	2241	3241	25	2 586,35	2 600,00	-13,65	2 586,35	2 600,00	-13,65
1/850000-670000	Versicherungen	2222	3222	24	1 518,20	1 200,00	318,20	1 518,20	1 200,00	318,20
1/850000-680000	Planmäßige Abschreibung	2226			127 315,99	133 000,00	-5 684,01			
1/850000-710000	Gebrauchsabgabe	2225	3225	24	7 486,50	7 500,00	-13,50	7 486,50	7 500,00	-13,50
1/850000-720100	Kostenbeiträge für Verwaltung	2225	3225	24	1 500,00	1 500,00		1 500,00	1 500,00	
1/850000-722010	Zweckzuschuss Gebührenhaushalt 2024	2225	3225					1 001,39		1 001,39
1/850000-724000	Reisegebühren	2225	3225	24	5,75		5,75	5,75		5,75
1/850000-728000	Entgelte für sonstige Leistungen	2225	3225	24	7 763,18	4 700,00	3 063,18	7 763,18	4 700,00	3 063,18
1/850000-728100	Entgelte für Untersuchung Wasserqualität	2225	3225	24	7 163,02	5 800,00	1 363,02	7 163,02	5 800,00	1 363,02
1/850000-764000	Entschädigungen f.Brunnenschutzgebiet	2234	3234	27	1 121,95	1 100,00	21,95	1 121,95	1 100,00	21,95
1/850000-799000	Zuweisungen an Verrechnungsrücklagen zwischen operativer Gebarung und VH45 WVA BA17	2225			79 000,00		79 000,00			
SU 22 / 32	Summe Aufwendungen / Auszahlungen operative Gebarung				379 086,51	356 700,00	22 386,51	176 235,31	223 500,00	-47 264,69
SA 0 / SA 1	(0) Nettoergebnis (21 - 22) / (1) Geldfluss operative Gebarung (31 - 32)				39 455,75	49 100,00	-9 644,25	184 619,06	150 700,00	33 919,06
SU 23	Summe Haushaltsrücklagen				0,00	0,00	0,00	0,00	0,00	0,00
SA00	Nettoergebnis nach Zuw./Entn. Haushaltsrücklagen (Saldo 0 +/- SU23)				39 455,75	49 100,00	-9 644,25			
Investive Gebarung										
2/850000+300100	Kapitaltransfers KPC		3331	33				13 392,38	13 800,00	-407,62
2/850000+307001	Wasseranschlussabgabe neuer Bauabschnitt (PC1)		3334	1 34					1 000,00	-1 000,00
2/850000+307002	Wasseranschlussabgabe ab 2024 für bestehende Bauabschnitte		3334					26 616,61	16 000,00	10 616,61
SU 33	Summe Einzahlungen investive Gebarung							40 008,99	30 800,00	9 208,99
5/850000-004002	Hochbehälter		3412	1 40				36 020,21	45 000,00	-8 979,79
1/850000-004003	Erweiterung Wasserbauten		3412	2				283,17	3 000,00	-2 716,83
1/850000-020000	Maschinen und maschinelle Anlagen		3414	2 41				3 703,05	1 500,00	2 203,05
1/850000-042010	Betriebsausstattung		3415	2				7 154,04	2 000,00	5 154,04
1/850000-070100	Wassersicherheitsplan		3411	2 42				9 265,44	10 000,00	-734,56
SU 34	Summe Auszahlungen investive Gebarung							56 425,91	61 500,00	-5 074,09
SA2	Saldo (2) Geldfluss aus der Investiven Gebarung (33 - 34)							-16 416,92	-30 700,00	14 283,08
SA3	Saldo (3) Nettofinanzierungssaldo (Saldo 1 + Saldo 2)							168 202,14	120 000,00	48 202,14

		MVAG	MVAG	VCQU	Ergebnisrechnung			Finanzierungsrechnung		
		EH	FH		RA 2025	VA 2025	RA - VA	RA 2025	VA 2025	RA - VA
Finanzierungstätigkeit										
6/850000+346000/52	Darlehensaufnahme		3514	1 55				378 600,00		378 600,00
SU 35	Summe Einzahlungen aus der Finanzierungstätigkeit							378 600,00	0,00	378 600,00
1/850000-346000/52	Darlehensstilgung Sanierung Priorität 1 BA 10		3614	65				25 240,00	25 200,00	40,00
5/850000-346000/52	Investitionsdarlehen von Finanzunternehmen Umschuldung auf Darlehen 2040/2000018		3614	1				378 600,00		378 600,00
1/850000-346000/56	Darlehensstilgung WVA BA14		3614	65				36 180,00	36 200,00	-20,00
1/850000-346000/58	Investitionsdrlehen von Kreditinstituten		3614	65				5 800,00	5 800,00	
1/850000-346000/59	Investitionsdrlehen von Kreditinstituten		3614	65				6 000,00	6 000,00	
1/850000-346000/62	Investitionsdarlehen von Kreditinstituten		3614	65				7 500,00	7 500,00	
1/850000-346000/64	Tilgung Darlehen WVA 2023		3614	65				3 805,20	3 800,00	5,20
SU 36	Summe Auszahlungen aus der Finanzierungstätigkeit							463 125,20	84 500,00	378 625,20
SA4	Saldo (4) Geldfluss aus der Finanzierungstätigkeit (35 – 36)							-84 525,20	-84 500,00	-25,20
SA5	Saldo (5) Geldfluss aus der voranschlagswirksamen Gebarung (Saldo 3 + Saldo 4)							83 676,94	35 500,00	48 176,94
850045 WVA BA17										
Operative Gebarung										
2/850045+813000	Erträge aus der Auflösung von Investitionszuschüssen (Kapitaltransfers)		2127		896,97		896,97			
6/850045+899000	Entnahmen aus Verrechnungsrücklagen zwischen operativer Gebarung 850 und Projekten		2116	1	79 000,00		79 000,00			
SU 21 / 31	Summe Erträge / Einzahlungen operative Gebarung				79 896,97	0,00	79 896,97	0,00	0,00	0,00
1/850045-650000	Zinsen Darlehen WVA BA17	2241	3241	25	4 376,64	4 400,00	-23,36	4 376,64	4 400,00	-23,36
1/850045-650002	Zinsen Darlehen WVA BA17 2025	2241	3241			3 500,00	-3 500,00		3 500,00	-3 500,00
1/850045-680000	Planmäßige Abschreibung	2226			7 094,14		7 094,14			
SU 22 / 32	Summe Aufwendungen / Auszahlungen operative Gebarung				11 470,78	7 900,00	3 570,78	4 376,64	7 900,00	-3 523,36
SA 0 / SA 1	(0) Nettoergebnis (21 - 22) / (1) Geldfluss operative Gebarung (31 – 32)				68 426,19	-7 900,00	76 326,19	-4 376,64	-7 900,00	3 523,36
SU 23	Summe Haushaltsrücklagen				0,00	0,00	0,00	0,00	0,00	0,00
SA00	Nettoergebnis nach Zuw./Entn. Haushaltsrücklagen (Saldo 0 +/- SU23)				68 426,19	-7 900,00	76 326,19			
Investive Gebarung										
SU 33	Summe Einzahlungen investive Gebarung							0,00	0,00	0,00
5/850045-004000	WVA BA 17		3412	1 40				151 745,93	140 000,00	11 745,93
SU 34	Summe Auszahlungen investive Gebarung							151 745,93	140 000,00	11 745,93
SA2	Saldo (2) Geldfluss aus der Investiven Gebarung (33 – 34)							-151 745,93	-140 000,00	-11 745,93
SA3	Saldo (3) Nettofinanzierungssaldo (Saldo 1 + Saldo 2)							-156 122,57	-147 900,00	-8 222,57

		MVAG	MVAG	VCQU	Ergebnisrechnung			Finanzierungsrechnung		
		EH	FH		RA 2025	VA 2025	RA - VA	RA 2025	VA 2025	RA - VA
Finanzierungstätigkeit										
6/850045+346002	Investitionsdarlehen WVA BA17 2025		3514	1				100 000,00	100 000,00	
SU 35	Summe Einzahlungen aus der Finanzierungstätigkeit							100 000,00	100 000,00	0,00
1/850045-346000	Tilgung Darlehen WVA BA17		3614	65				6 439,20	6 400,00	39,20
SU 36	Summe Auszahlungen aus der Finanzierungstätigkeit							6 439,20	6 400,00	39,20
SA4	Saldo (4) Geldfluss aus der Finanzierungstätigkeit (35 – 36)							93 560,80	93 600,00	-39,20
SA5	Saldo (5) Geldfluss aus der voranschlagswirksamen Gebarung (Saldo 3 + Saldo 4)							-62 561,77	-54 300,00	-8 261,77
850046 Walter-Sachs-Straße Seitenarm										
Operative Gebarung										
SU 21 / 31	Summe Erträge / Einzahlungen operative Gebarung				0,00	0,00	0,00	0,00	0,00	0,00
1/850046-650000	Zinsen Darlehen 2023 W.-Sachs-Str.	2241	3241	25	1 193,26	1 200,00	-6,74	1 193,26	1 200,00	-6,74
1/850046-680000	Planmäßige Abschreibung	2226			1 444,84	1 400,00	44,84			
SU 22 / 32	Summe Aufwendungen / Auszahlungen operative Gebarung				2 638,10	2 600,00	38,10	1 193,26	1 200,00	-6,74
SA 0 / SA 1	(0) Nettoergebnis (21 - 22) / (1) Geldfluss operative Gebarung (31 – 32)				-2 638,10	-2 600,00	-38,10	-1 193,26	-1 200,00	6,74
SU 23	Summe Haushaltsrücklagen				0,00	0,00	0,00	0,00	0,00	0,00
SA00	Nettoergebnis nach Zuw./Entn. Haushaltsrücklagen (Saldo 0 +/- SU23)				-2 638,10	-2 600,00	-38,10			
Investive Gebarung										
SU 33	Summe Einzahlungen investive Gebarung							0,00	0,00	0,00
SU 34	Summe Auszahlungen investive Gebarung							0,00	0,00	0,00
SA2	Saldo (2) Geldfluss aus der Investiven Gebarung (33 – 34)							0,00	0,00	0,00
SA3	Saldo (3) Nettofinanzierungssaldo (Saldo 1 + Saldo 2)							-1 193,26	-1 200,00	6,74
Finanzierungstätigkeit										
SU 35	Summe Einzahlungen aus der Finanzierungstätigkeit							0,00	0,00	0,00
1/850046-346000	Tilgung Darlehen WVABA17,Anteil Seitenarm W.Sachs-Str.		3614	65				1 755,60	1 800,00	-44,40
SU 36	Summe Auszahlungen aus der Finanzierungstätigkeit							1 755,60	1 800,00	-44,40
SA4	Saldo (4) Geldfluss aus der Finanzierungstätigkeit (35 – 36)							-1 755,60	-1 800,00	44,40
SA5	Saldo (5) Geldfluss aus der voranschlagswirksamen Gebarung (Saldo 3 + Saldo 4)							-2 948,86	-3 000,00	51,14
850047 Betriebe der Wasserversorgung										
Operative Gebarung										
SU 21 / 31	Summe Erträge / Einzahlungen operative Gebarung				0,00	0,00	0,00	0,00	0,00	0,00
1/850047-650000	Zinsen Darlehen PV Anlage	2241	3241			4 900,00	-4 900,00		4 900,00	-4 900,00
1/850047-680000	Planmäßige Abschreibung	2226			5 452,90		5 452,90			
5/850047-799000	Zuweisungen an Verrechnungsrücklagen zwischen Projekten	2225		1	20 286,52		20 286,52			
SU 22 / 32	Summe Aufwendungen / Auszahlungen operative Gebarung				25 739,42	4 900,00	20 839,42	0,00	4 900,00	-4 900,00

		MVAG	MVAG	VCQU	Ergebnisrechnung			Finanzierungsrechnung		
		EH	FH		RA 2025	VA 2025	RA - VA	RA 2025	VA 2025	RA - VA
SA 0 / SA 1	(0) Nettoergebnis (21 - 22) / (1) Geldfluss operative Gebarung (31 - 32)				-25 739,42	-4 900,00	-20 839,42	0,00	-4 900,00	4 900,00
SU 23	Summe Haushaltsrücklagen				0,00	0,00	0,00	0,00	0,00	0,00
SA00	Nettoergebnis nach Zuw./Entn. Haushaltsrücklagen (Saldo 0 +/- SU23)				-25 739,42	-4 900,00	-20 839,42			
Investive Gebarung										
6/850047+300100	KIG 2025 Kapitaltransf. von Bund, Bundesfonds u. Bundeskammern PV Anlage Brunnenfeld		3331	1				30 000,00		-30 000,00
SU 33	Summe Einzahlungen investive Gebarung							0,00	30 000,00	-30 000,00
5/850047-050000	PV Anlage		3412	1				59 865,20	95 000,00	-35 134,80
SU 34	Summe Auszahlungen investive Gebarung							59 865,20	95 000,00	-35 134,80
SA2	Saldo (2) Geldfluss aus der Investiven Gebarung (33 - 34)							-59 865,20	-65 000,00	5 134,80
SA3	Saldo (3) Nettofinanzierungssaldo (Saldo 1 + Saldo 2)							-59 865,20	-69 900,00	10 034,80
Finanzierungstätigkeit										
6/850047+346000	Darlehen PV Anlage		3514	1				140 000,00	140 000,00	
SU 35	Summe Einzahlungen aus der Finanzierungstätigkeit							140 000,00	140 000,00	0,00
SU 36	Summe Auszahlungen aus der Finanzierungstätigkeit							0,00	0,00	0,00
SA4	Saldo (4) Geldfluss aus der Finanzierungstätigkeit (35 - 36)							140 000,00	140 000,00	0,00
SA5	Saldo (5) Geldfluss aus der voranschlagswirksamen Gebarung (Saldo 3 + Saldo 4)							80 134,80	70 100,00	10 034,80
851	Betriebe der Abwasserbeseitigung									
851000	Betriebe der Abwasserbeseitigung									
Operative Gebarung										
2/851000+813000	Erträge aus der Auflösung von Investitionszuschüssen (Kapitaltransfers)		2127		39 806,33	37 400,00	2 406,33			
2/851000+816000	Kostensätze	2114	3114	13		700,00	-700,00		700,00	-700,00
2/851000+852100	Kanalbenutzungsgebühren	2113	3113	12	438 124,64	437 000,00	1 124,64	435 871,07	437 000,00	-1 128,93
2/851000+860000	Zinsanteil KPC Zuschüsse	2121	3121	15	5 256,72	4 600,00	656,72	5 256,72	4 600,00	656,72
SU 21 / 31	Summe Erträge / Einzahlungen operative Gebarung				483 187,69	479 700,00	3 487,69	441 127,79	442 300,00	-1 172,21
1/851000-510000	Geldbezüge der Vertragsbediensteten der Verwaltung	2211	3211	20	3 619,36	3 700,00	-80,64	3 619,36	3 700,00	-80,64
1/851000-511000	Bezüge Vertragsbedienstete in handwerklicher Verwendung	2211	3211	20	3 676,47	6 100,00	-2 423,53	3 676,47	6 100,00	-2 423,53
1/851000-580000	Dienstgeberbeiträge zum Ausgleichsfonds für Familienbeihilfen	2212	3212	20	269,40	300,00	-30,60	269,40	300,00	-30,60
1/851000-582000	Dgbtg Sozialversicherung	2212	3212	20	1 541,97	3 200,00	-1 658,03	1 541,97	3 200,00	-1 658,03
1/851000-592000	Dotierung von Rückstellungen für Jubiläumswendungen	2214			370,78	100,00	270,78			
1/851000-600000	Stromkosten	2222	3222	24	1 144,41	900,00	244,41	1 147,80	900,00	247,80
1/851000-612000	Instandhaltung der Abwasserbeseitigungsanlagen	2224	3224	24	19 651,62	19 000,00	651,62	16 858,62	19 000,00	-2 141,38

		MVAG			Ergebnisrechnung			Finanzierungsrechnung		
		EH	FH	VCQU	RA 2025	VA 2025	RA - VA	RA 2025	VA 2025	RA - VA
1/851000-631000	Telekommunikationsdienste Pumpwerk Annenhof u. Volksheim ABA	2222	3222		337,06		337,06	337,06		337,06
1/851000-640000	Rechts- und Beratungsaufwand	2222	3222	24		200,00	-200,00		200,00	-200,00
1/851000-650000/54	Darlehenszinsen Sanierung Priorität 1 BA 11	2241	3241	25	17 013,62	24 100,00	-7 086,38	17 013,62	24 100,00	-7 086,38
1/851000-650000/55	Darlehenszinsen Sanierung BA 12	2241	3241	25	27 997,39	40 300,00	-12 302,61	27 997,39	40 300,00	-12 302,61
1/851000-650000/59	Zinsen für Finanzschulden - Inland	2241	3241	25	921,14	700,00	221,14	921,14	700,00	221,14
1/851000-650000/60	Zinsen für Finanzschulden - Inland ABA BA14	2241	3241	25	771,11	800,00	-28,89	771,11	800,00	-28,89
1/851000-650000/67	Zinsen Darlehen ABA 2023	2241	3241	25	2 120,66	2 100,00	20,66	2 120,66	2 100,00	20,66
1/851000-680000	Planmäßige Abschreibung	2226			183 417,26	182 500,00	917,26			
1/851000-710000	Gebrauchsabgabe	2225	3225	24	7 210,50	7 200,00	10,50	7 210,50	7 200,00	10,50
1/851000-720100	Kostenbeiträge für Verwaltung	2225	3225	24	1 500,00	1 500,00		1 500,00	1 500,00	
1/851000-724000	Reisegebühren	2225	3225	24	2,88	100,00	-97,12	2,88	100,00	-97,12
1/851000-728000	Entgelte für sonstige Leistungen Firmen	2225	3225	24	721,52	3 300,00	-2 578,48	721,52	3 300,00	-2 578,48
1/851000-728100	WR-Behörde Kanal TV laufend	2225	3225	24	20 905,97	26 000,00	-5 094,03	20 905,97	26 000,00	-5 094,03
1/851000-752000	Lfd.Transferz.Verbände Darlehenstilgung	2231	3231	26	3 165,70	3 000,00	165,70	3 165,70	3 000,00	165,70
1/851000-755000	Transfers an Unternehmen (ohne Finanzunternehmen) und andere	2233	3233	27	86 687,17	86 500,00	187,17	86 687,17	86 500,00	187,17
1/851000-799000	Zuweisungen an Verrechnungsrücklagen zwischen operativer Gebarung und Projekten	2225			118 000,00		118 000,00			
SU 22 / 32	Summe Aufwendungen / Auszahlungen operative Gebarung				501 045,99	411 600,00	89 445,99	196 468,34	229 000,00	-32 531,66
SA 0 / SA 1	(0) Nettoergebnis (21 - 22) / (1) Geldfluss operative Gebarung (31 - 32)				-17 858,30	68 100,00	-85 958,30	244 659,45	213 300,00	31 359,45
SU 23	Summe Haushaltsrücklagen				0,00	0,00	0,00	0,00	0,00	0,00
SA00	Nettoergebnis nach Zuw./Entn. Haushaltsrücklagen (Saldo 0 +/- SU23)				-17 858,30	68 100,00	-85 958,30			
Investive Gebarung										
2/851000+300100	Kapitaltransfers KPC		3331	33				17 737,28	18 500,00	-762,72
2/851000+307001	Kanaleinmündungsabgabe neuer Bauabschnitt (PC1)		3334	1 34					1 000,00	-1 000,00
2/851000+307002	Kanaleinmündungsabg.ab 2024 f. bestehende Bauabschnitte (bis 2024 851+30700)		3334					36 457,17	32 000,00	4 457,17
SU 33	Summe Einzahlungen investive Gebarung							54 194,45	51 500,00	2 694,45
5/851000-004020	RÜB 2T + 6T		3412	1 40					22 000,00	-22 000,00
5/851000-042100	Schaltschrank RÜB Gölsensiedl. RÜB 2T+6T		3415	1				23 362,00		23 362,00
SU 34	Summe Auszahlungen investive Gebarung							23 362,00	22 000,00	1 362,00
SA2	Saldo (2) Geldfluss aus der Investiven Gebarung (33 - 34)							30 832,45	29 500,00	1 332,45
SA3	Saldo (3) Nettofinanzierungssaldo (Saldo 1 + Saldo 2)							275 491,90	242 800,00	32 691,90

		MVAG	MVAG	VCQU	Ergebnisrechnung			Finanzierungsrechnung		
		EH	FH		RA 2025	VA 2025	RA - VA	RA 2025	VA 2025	RA - VA
Finanzierungstätigkeit										
6/851000+346000/54	Darlehensaufnahme		3514	1 55				505 200,00		505 200,00
SU 35	Summe Einzahlungen aus der Finanzierungstätigkeit							505 200,00	0,00	505 200,00
1/851000-346000/54	Darlehensstilgung Sanierung Priorität 1 BA 11		3614	65				33 680,00	33 700,00	-20,00
5/851000-346000/54	Investitionsdarlehen von Finanzunternehmen Umschuld. auf Darl.2040/2000019		3614	1				505 200,00		505 200,00
1/851000-346000/55	Tilgung Darlehen ABA BA11+BA12		3614	65				49 920,00	49 900,00	20,00
1/851000-346000/57	Darlehensstilgung ABA BA 14		3614	65				8 000,00	8 000,00	
1/851000-346000/60	Investitionsdarlehen von Kreditinstituten		3614	65				8 848,00	8 800,00	48,00
1/851000-346000/67	Tilgung Darlehen ABA 20223		3614	65				2 463,20	2 500,00	-36,80
SU 36	Summe Auszahlungen aus der Finanzierungstätigkeit							608 111,20	102 900,00	505 211,20
SA4	Saldo (4) Geldfluss aus der Finanzierungstätigkeit (35 – 36)							-102 911,20	-102 900,00	-11,20
SA5	Saldo (5) Geldfluss aus der voranschlagswirksamen Gebarung (Saldo 3 + Saldo 4)							172 580,70	139 900,00	32 680,70
851010	Kanalkataster									
Operative Gebarung										
SU 21 / 31	Summe Erträge / Einzahlungen operative Gebarung				0,00	0,00	0,00	0,00	0,00	0,00
1/851010-680000	Planmäßige Abschreibung		2226		1 197,76	1 200,00	-2,24			
SU 22 / 32	Summe Aufwendungen / Auszahlungen operative Gebarung				1 197,76	1 200,00	-2,24	0,00	0,00	0,00
SA 0 / SA 1	(0) Nettoergebnis (21 - 22) / (1) Geldfluss operative Gebarung (31 – 32)				-1 197,76	-1 200,00	2,24	0,00	0,00	0,00
SU 23	Summe Haushaltsrücklagen				0,00	0,00	0,00	0,00	0,00	0,00
SA00	Nettoergebnis nach Zuw./Entn. Haushaltsrücklagen (Saldo 0 +/- SU23)				-1 197,76	-1 200,00	2,24			
Investive Gebarung										
SU 33	Summe Einzahlungen investive Gebarung							0,00	0,00	0,00
SU 34	Summe Auszahlungen investive Gebarung							0,00	0,00	0,00
SA2	Saldo (2) Geldfluss aus der Investiven Gebarung (33 – 34)							0,00	0,00	0,00
SA3	Saldo (3) Nettofinanzierungssaldo (Saldo 1 + Saldo 2)							0,00	0,00	0,00
Finanzierungstätigkeit										
SU 35	Summe Einzahlungen aus der Finanzierungstätigkeit							0,00	0,00	0,00
SU 36	Summe Auszahlungen aus der Finanzierungstätigkeit							0,00	0,00	0,00
SA4	Saldo (4) Geldfluss aus der Finanzierungstätigkeit (35 – 36)							0,00	0,00	0,00
SA5	Saldo (5) Geldfluss aus der voranschlagswirksamen Gebarung (Saldo 3 + Saldo 4)							0,00	0,00	0,00
851044	ABA BA 15									
Operative Gebarung										
2/851044+813000	Erträge aus der Auflösung von Investitionszuschüssen (Kapitaltransfers)		2127		1 183,93		1 183,93			

		MVAG			Ergebnisrechnung			Finanzierungsrechnung		
		EH	FH	VCQU	RA 2025	VA 2025	RA - VA	RA 2025	VA 2025	RA - VA
6/851044+899000	Zuführung aus Verrechnungsrücklagen operativer Gebarung und VH 44	2116		1	118 000,00			118 000,00		
SU 21 / 31	Summe Erträge / Einzahlungen operative Gebarung				119 183,93	0,00	119 183,93	0,00	0,00	0,00
1/851044-650000	Zinsen Darlehen ABA BA15	2241	3241	25	2 927,88	9 900,00	-6 972,12	2 927,88	9 900,00	-6 972,12
1/851044-650001	Zinsen Darlehen ABA BA 15 2024	2241	3241		3 291,00	5 300,00	-2 009,00	3 291,00	5 300,00	-2 009,00
1/851044-680000	Planmäßige Abschreibung	2226			9 381,60		9 381,60			
SU 22 / 32	Summe Aufwendungen / Auszahlungen operative Gebarung				15 600,48	15 200,00	400,48	6 218,88	15 200,00	-8 981,12
SA 0 / SA 1	(0) Nettoergebnis (21 - 22) / (1) Geldfluss operative Gebarung (31 - 32)				103 583,45	-15 200,00	118 783,45	-6 218,88	-15 200,00	8 981,12
SU 23	Summe Haushaltsrücklagen				0,00	0,00	0,00	0,00	0,00	0,00
SA00	Nettoergebnis nach Zuw./Entn. Haushaltsrücklagen (Saldo 0 +/- SU23)				103 583,45	-15 200,00	118 783,45			
Investive Gebarung										
SU 33	Summe Einzahlungen investive Gebarung							0,00	0,00	0,00
5/851044-004000	ABA BA15		3412	1 40				506 998,49	511 000,00	-4 001,51
SU 34	Summe Auszahlungen investive Gebarung							506 998,49	511 000,00	-4 001,51
SA2	Saldo (2) Geldfluss aus der Investiven Gebarung (33 - 34)							-506 998,49	-511 000,00	4 001,51
SA3	Saldo (3) Nettofinanzierungssaldo (Saldo 1 + Saldo 2)							-513 217,37	-526 200,00	12 982,63
Finanzierungstätigkeit										
6/851044+346000	Darlehen ABA BA15		3514	1 55				400 000,00	400 000,00	
SU 35	Summe Einzahlungen aus der Finanzierungstätigkeit							400 000,00	400 000,00	0,00
1/851044-346000	Tilgung Darlehen ABA BA15		3614	65				3 400,80	3 400,00	0,80
1/851044-346001	Tilgung Darlehen ABA BA 15 2024		3614					7 200,00	7 200,00	
SU 36	Summe Auszahlungen aus der Finanzierungstätigkeit							10 600,80	10 600,00	0,80
SA4	Saldo (4) Geldfluss aus der Finanzierungstätigkeit (35 - 36)							389 399,20	389 400,00	-0,80
SA5	Saldo (5) Geldfluss aus der voranschlagswirksamen Gebarung (Saldo 3 + Saldo 4)							-123 818,17	-136 800,00	12 981,83
851045	Seitenarm Walter-Sachs-Straße									
Operative Gebarung										
SU 21 / 31	Summe Erträge / Einzahlungen operative Gebarung				0,00	0,00	0,00	0,00	0,00	0,00
1/851045-650000	Zinsen Darlehene ABA Walter Sachs Str.	2241	3241	25	1 838,96	1 900,00	-61,04	1 838,96	1 900,00	-61,04
1/851045-680000	Planmäßige Abschreibung	2226			2 122,88	2 100,00	22,88			
SU 22 / 32	Summe Aufwendungen / Auszahlungen operative Gebarung				3 961,84	4 000,00	-38,16	1 838,96	1 900,00	-61,04
SA 0 / SA 1	(0) Nettoergebnis (21 - 22) / (1) Geldfluss operative Gebarung (31 - 32)				-3 961,84	-4 000,00	38,16	-1 838,96	-1 900,00	61,04
SU 23	Summe Haushaltsrücklagen				0,00	0,00	0,00	0,00	0,00	0,00
SA00	Nettoergebnis nach Zuw./Entn. Haushaltsrücklagen (Saldo 0 +/- SU23)				-3 961,84	-4 000,00	38,16			
Investive Gebarung										
SU 33	Summe Einzahlungen investive Gebarung							0,00	0,00	0,00
SU 34	Summe Auszahlungen investive Gebarung							0,00	0,00	0,00
SA2	Saldo (2) Geldfluss aus der Investiven Gebarung (33 - 34)							0,00	0,00	0,00

		MVAG	MVAG	VCQU	Ergebnisrechnung			Finanzierungsrechnung		
		EH	FH		RA 2025	VA 2025	RA - VA	RA 2025	VA 2025	RA - VA
SA3	Saldo (3) Nettofinanzierungssaldo (Saldo 1 + Saldo 2)							-1 838,96	-1 900,00	61,04
Finanzierungstätigkeit										
SU 35	Summe Einzahlungen aus der Finanzierungstätigkeit							0,00	0,00	0,00
1/851045-346000	Tilgung Darlehen ABA Seitenarm Walter-Sachs-Str.		3614	65				2 136,00	2 100,00	36,00
SU 36	Summe Auszahlungen aus der Finanzierungstätigkeit							2 136,00	2 100,00	36,00
SA4	Saldo (4) Geldfluss aus der Finanzierungstätigkeit (35 – 36)							-2 136,00	-2 100,00	-36,00
SA5	Saldo (5) Geldfluss aus der voranschlagswirksamen Gebarung (Saldo 3 + Saldo 4)							-3 974,96	-4 000,00	25,04
851100 Gemeinschaftskanal Traisen - Lilienfeld										
Operative Gebarung										
SU 21 / 31	Summe Erträge / Einzahlungen operative Gebarung				0,00	0,00	0,00	0,00	0,00	0,00
1/851100-511000	Geldbezüge der Vertragsbediensteten in handwerklicher Verwendung	2211	3211	20	1 043,32	1 400,00	-356,68	1 043,32	1 400,00	-356,68
1/851100-580000	Dienstgeberbeiträge zum Ausgleichsfonds für Familienbeihilfen	2212	3212	20	38,60	100,00	-61,40	38,60	100,00	-61,40
1/851100-582000	Dgbtg Sozialversicherung	2212	3212	20	220,87	300,00	-79,13	220,87	300,00	-79,13
1/851100-600000	Strom	2222	3222	24	866,10	1 000,00	-133,90	769,85	1 000,00	-230,15
1/851100-612000	Instandhaltung RÜB T1	2224	3224	24	1 119,00	2 800,00	-1 681,00		2 800,00	-2 800,00
1/851100-700000	Miet- und Pachtaufwand	2223	3223	24	154,25	200,00	-45,75	154,25	200,00	-45,75
SU 22 / 32	Summe Aufwendungen / Auszahlungen operative Gebarung				3 442,14	5 800,00	-2 357,86	2 226,89	5 800,00	-3 573,11
SA 0 / SA 1	(0) Nettoergebnis (21 - 22) / (1) Geldfluss operative Gebarung (31 – 32)				-3 442,14	-5 800,00	2 357,86	-2 226,89	-5 800,00	3 573,11
SU 23	Summe Haushaltsrücklagen				0,00	0,00	0,00	0,00	0,00	0,00
SA00	Nettoergebnis nach Zuw./Entn. Haushaltsrücklagen (Saldo 0 +/- SU23)				-3 442,14	-5 800,00	2 357,86			
Investive Gebarung										
SU 33	Summe Einzahlungen investive Gebarung							0,00	0,00	0,00
SU 34	Summe Auszahlungen investive Gebarung							0,00	0,00	0,00
SA2	Saldo (2) Geldfluss aus der Investiven Gebarung (33 – 34)							0,00	0,00	0,00
SA3	Saldo (3) Nettofinanzierungssaldo (Saldo 1 + Saldo 2)							-2 226,89	-5 800,00	3 573,11
Finanzierungstätigkeit										
SU 35	Summe Einzahlungen aus der Finanzierungstätigkeit							0,00	0,00	0,00
SU 36	Summe Auszahlungen aus der Finanzierungstätigkeit							0,00	0,00	0,00
SA4	Saldo (4) Geldfluss aus der Finanzierungstätigkeit (35 – 36)							0,00	0,00	0,00
SA5	Saldo (5) Geldfluss aus der voranschlagswirksamen Gebarung (Saldo 3 + Saldo 4)							-2 226,89	-5 800,00	3 573,11

		MVAG			Ergebnisrechnung			Finanzierungsrechnung		
		MVAG EH	MVAG FH	VCQU	RA 2025	VA 2025	RA - VA	RA 2025	VA 2025	RA - VA
852	Betriebe der Müllbeseitigung									
852000	Betriebe der Müllbeseitigung									
Operative Gebarung										
2/852000+808100	Veräußerungen von Altwaren 20%	2116	3116	16		400,00	-400,00		400,00	-400,00
2/852000+808200	Erlöse Altmaterialien (Schrott)	2116	3116	16		5 000,00	-5 000,00		5 000,00	-5 000,00
2/852000+816000	Kostenbeiträge Abfallwirtschaftsverband	2114	3114	13	6 835,83	1 500,00	5 335,83	6 835,83	1 500,00	5 335,83
2/852000+816100	Kostenbeiträge Abfallwirtschaftsverband 10%	2114	3114	13	8 445,70	6 000,00	2 445,70	8 445,70	6 000,00	2 445,70
2/852000+829200	Ersatz für Mülltonnen	2116	3116	18	1 207,50	100,00	1 107,50	1 207,50	100,00	1 107,50
2/852000+852000	Abfallwirtschaftsgebühr Restmüll	2113	3113	12	269 786,22	260 000,00	9 786,22	269 587,30	260 000,00	9 587,30
2/852000+852100	Abfallwirtschaftsgebühr Biotonnen	2113	3113	12	31 366,41	31 800,00	-433,59	31 215,61	31 800,00	-584,39
2/852000+852110	Abfallwirtschaftsabgabe	2113	3113	12	148 464,35	145 900,00	2 564,35	148 202,20	145 900,00	2 302,20
2/852000+852200	Gebühren ASZ 10%	2113	3113	12	1 916,23	1 500,00	416,23	1 351,23	1 500,00	-148,77
2/852000+852300	Gebühren ASZ für Problemstoffe 10%	2113	3113	12	131,00	500,00	-369,00	70,00	500,00	-430,00
SU 21 / 31	Summe Erträge / Einzahlungen operative Gebarung				468 153,24	452 700,00	15 453,24	466 915,37	452 700,00	14 215,37
1/852000-400000	Geringwertige Wirtschaftsgüter	2221	3221	23	924,88	1 000,00	-75,12	1 374,88	1 000,00	374,88
1/852000-400100	Dienstbekleidung u. Schutzausrüstung	2221	3221	23	105,00	400,00	-295,00	105,00	400,00	-295,00
1/852000-413000	Handelswaren	2221	3221	23		300,00	-300,00		300,00	-300,00
1/852000-413100	Müllsäcke für Problemstoffe	2221	3221	23		100,00	-100,00		100,00	-100,00
1/852000-452000	Treibstoffe	2221	3221	23	4 822,00	6 500,00	-1 678,00	4 848,50	6 500,00	-1 651,50
1/852000-454000	Reinigungsmittel	2221	3221	23	7,56	200,00	-192,44	7,56	200,00	-192,44
1/852000-459000	Sonstige Verbrauchsgüter	2221	3221	23	-147,33	200,00	-347,33	34,67	200,00	-165,33
1/852000-510000	Geldbezüge der Vertragsbediensteten der Verwaltung	2211	3211	20	14 427,99	13 500,00	927,99	14 427,99	13 500,00	927,99
1/852000-511000	Bezüge Vertragsbedienstete in handwerklicher Verwendung	2211	3211	20	106 021,58	91 000,00	15 021,58	106 021,58	91 000,00	15 021,58
1/852000-580000	Dienstgeberbeiträge zum Ausgleichsfonds für Familienbeihilfen	2212	3212	20	4 455,46	4 000,00	455,46	4 455,46	4 000,00	455,46
1/852000-582000	Dgbtg Sozialversicherung	2212	3212	20	25 493,44	21 600,00	3 893,44	25 493,44	21 600,00	3 893,44
1/852000-592000	Dotierung von Rückstellungen für Jubiläumsszuwendungen	2214			361,80	200,00	161,80			
1/852000-600000	Strom	2222	3222	24	426,00	500,00	-74,00	378,90	500,00	-121,10
1/852000-600100	Gas für Heizung	2222	3222	24	1 425,87	400,00	1 025,87	1 425,87	400,00	1 025,87
1/852000-600200	Energiebezüge - Nahwärme Bioenergie	2222	3222		3 909,66		3 909,66	3 909,66		3 909,66
1/852000-613000	Instandhaltung sonstige Grundstückseinrichtungen	2224	3224	24	610,00	1 000,00	-390,00	610,00	1 000,00	-390,00
1/852000-614000	Instandhaltung ASZ-Gebäude	2224	3224	24	474,42	1 000,00	-525,58	474,42	1 000,00	-525,58
1/852000-617000	Instandhaltung von Fahrzeugen	2224	3224	24	5 050,21	9 500,00	-4 449,79	5 050,21	9 500,00	-4 449,79
1/852000-631000	Telekommunikationsdienste	2222	3222	24	260,59	200,00	60,59	201,11	200,00	1,11
1/852000-670000	Versicherungen	2222	3222	24	6 109,91	5 900,00	209,91	6 109,91	5 900,00	209,91

		MVAG			Ergebnisrechnung			Finanzierungsrechnung		
		EH	FH	VCQU	RA 2025	VA 2025	RA - VA	RA 2025	VA 2025	RA - VA
1/852000-680000	Planmäßige Abschreibung	2226			17 265,99	13 800,00	3 465,99			
1/852000-691000	Schadensvergütungen	2225	3225	24		200,00	-200,00		200,00	-200,00
1/852000-710000	Öffentliche Abgaben	2225	3225	24	795,96	800,00	-4,04	795,96	800,00	-4,04
1/852000-710200	Kapitalertragsteuer	2225	3225	24		100,00	-100,00		100,00	-100,00
1/852000-720100	Kostenbeiträge für Verwaltung	2225	3225	24	1 500,00	1 500,00		1 500,00	1 500,00	
1/852000-724000	Reisegebühren	2225	3225	24	5,75		5,75	5,75		5,75
1/852000-728000	Entgelt Abfallentsorgung	2225	3225	24	207 009,15	208 000,00	-990,85	220 619,78	208 000,00	12 619,78
1/852000-728100	Entgelt Entsorgung Problemstoffe	2225	3225	24	13 093,37	11 500,00	1 593,37	12 920,37	11 500,00	1 420,37
1/852000-729000	Sonstige Ausgaben f. freiwillige Helfer gegen Littering	2225	3225	24		100,00	-100,00		100,00	-100,00
1/852000-755000	Verbandsbeiträge	2233	3233	27	11 952,52	11 900,00	52,52	8 964,39	11 900,00	-2 935,61
1/852000-799000	Zuweisungen an Verrechnungsrücklagen zwischen operativer Gebarung und VH59 WSZ St.Veit	2225			6 000,00		6 000,00			
SU 22 / 32	Summe Aufwendungen / Auszahlungen operative Gebarung				432 361,78	405 400,00	26 961,78	419 735,41	391 400,00	28 335,41
SA 0 / SA 1	(0) Nettoergebnis (21 - 22) / (1) Geldfluss operative Gebarung (31 – 32)				35 791,46	47 300,00	-11 508,54	47 179,96	61 300,00	-14 120,04
SU 23	Summe Haushaltsrücklagen				0,00	0,00	0,00	0,00	0,00	0,00
SA00	Nettoergebnis nach Zuw./Entn. Haushaltsrücklagen (Saldo 0 +/- SU23)				35 791,46	47 300,00	-11 508,54			
Investive Gebarung										
SU 33	Summe Einzahlungen investive Gebarung							0,00	0,00	0,00
1/852000-010000	Gebäude und Bauten		3413	2 40				10 008,61		10 008,61
1/852000-042000	Betriebs- und Geschäftsausstattung		3415	2 41					4 000,00	-4 000,00
1/852000-042100	Mülltonnen und Müllcontainer		3415	2 41				3 087,00	5 500,00	-2 413,00
SU 34	Summe Auszahlungen investive Gebarung							13 095,61	9 500,00	3 595,61
SA2	Saldo (2) Geldfluss aus der Investiven Gebarung (33 – 34)							-13 095,61	-9 500,00	-3 595,61
SA3	Saldo (3) Nettofinanzierungssaldo (Saldo 1 + Saldo 2)							34 084,35	51 800,00	-17 715,65
Finanzierungstätigkeit										
SU 35	Summe Einzahlungen aus der Finanzierungstätigkeit							0,00	0,00	0,00
SU 36	Summe Auszahlungen aus der Finanzierungstätigkeit							0,00	0,00	0,00
SA4	Saldo (4) Geldfluss aus der Finanzierungstätigkeit (35 – 36)							0,00	0,00	0,00
SA5	Saldo (5) Geldfluss aus der voranschlagswirksamen Gebarung (Saldo 3 + Saldo 4)							34 084,35	51 800,00	-17 715,65
852001	Betriebe der Müllbeseitigung									
Operative Gebarung										
6/852001+899000	Entnahmen aus Verrechnungsrücklagen zwischen operativer Gebarung 852und Projekten	2116		1	6 000,00		6 000,00			
SU 21 / 31	Summe Erträge / Einzahlungen operative Gebarung				6 000,00	0,00	6 000,00	0,00	0,00	0,00

		MVAG MVAG VCQU		Ergebnisrechnung			Finanzierungsrechnung		
		EH	FH	RA 2025	VA 2025	RA - VA	RA 2025	VA 2025	RA - VA
1/852001-650000	Zinsen Darlehen Wertsammelzentrum	2241	3241	3 933,33	5 500,00	-1 566,67	3 933,33	5 500,00	-1 566,67
SU 22 / 32	Summe Aufwendungen / Auszahlungen operative Gebarung			3 933,33	5 500,00	-1 566,67	3 933,33	5 500,00	-1 566,67
SA 0 / SA 1	(0) Nettoergebnis (21 - 22) / (1) Geldfluss operative Gebarung (31 - 32)			2 066,67	-5 500,00	7 566,67	-3 933,33	-5 500,00	1 566,67
6/852001+894001	Entnahmen von zweckgebundenen Haushaltsrücklagen	2301	1	25 800,00	25 800,00				
SU 23	Summe Haushaltsrücklagen			25 800,00	25 800,00	0,00	0,00	0,00	0,00
SA00	Nettoergebnis nach Zuw./Entn. Haushaltsrücklagen (Saldo 0 +/- SU23)			27 866,67	20 300,00	7 566,67			
Investive Gebarung									
6/852001+301000	Kapitaltransfers von Ländern, Landesfonds und Landeskammern		3331 1					39 900,00	-39 900,00
SU 33	Summe Einzahlungen investive Gebarung						0,00	39 900,00	-39 900,00
5/852001-001000	Wertstoffsammelzentrum Wiesenfeld GZ 13087 399 Ant.		3412 1				4 220,42	69 000,00	-64 779,58
5/852001-010000	Wertstoffsammelzentrum St.Veit		3413 1				18 346,62	439 000,00	-420 653,38
SU 34	Summe Auszahlungen investive Gebarung						22 567,04	508 000,00	-485 432,96
SA2	Saldo (2) Geldfluss aus der Investiven Gebarung (33 - 34)						-22 567,04	-468 100,00	445 532,96
SA3	Saldo (3) Nettofinanzierungssaldo (Saldo 1 + Saldo 2)						-26 500,37	-473 600,00	447 099,63
Finanzierungstätigkeit									
6/852001+346000	Investitionsdarlehen Wertstoffsammelzentrum		3514 1					442 300,00	-442 300,00
SU 35	Summe Einzahlungen aus der Finanzierungstätigkeit						0,00	442 300,00	-442 300,00
1/852001-336000	Innere Anleihen/Darlehen Tilgung		3611				13 333,33	13 300,00	33,33
SU 36	Summe Auszahlungen aus der Finanzierungstätigkeit						13 333,33	13 300,00	33,33
SA4	Saldo (4) Geldfluss aus der Finanzierungstätigkeit (35 - 36)						-13 333,33	429 000,00	-442 333,33
SA5	Saldo (5) Geldfluss aus der voranschlagswirksamen Gebarung (Saldo 3 + Saldo 4)						-39 833,70	-44 600,00	4 766,30
852179	Betriebe der Müllbeseitigung								
Operative Gebarung									
2/852179+861000	Transfers von Ländern, Landesfonds Förderung Entorgungskosten Sperrmüll	2121	3121	10 446,00		10 446,00	10 446,00		10 446,00
SU 21 / 31	Summe Erträge / Einzahlungen operative Gebarung			10 446,00	0,00	10 446,00	10 446,00	0,00	10 446,00
1/852179-728000	Entsorgung Sperrmüll Hochwasser 9 2024	2225	3225	21 171,50		21 171,50	21 171,50		21 171,50
SU 22 / 32	Summe Aufwendungen / Auszahlungen operative Gebarung			21 171,50	0,00	21 171,50	21 171,50	0,00	21 171,50
SA 0 / SA 1	(0) Nettoergebnis (21 - 22) / (1) Geldfluss operative Gebarung (31 - 32)			-10 725,50	0,00	-10 725,50	-10 725,50	0,00	-10 725,50
SU 23	Summe Haushaltsrücklagen			0,00	0,00	0,00	0,00	0,00	0,00
SA00	Nettoergebnis nach Zuw./Entn. Haushaltsrücklagen (Saldo 0 +/- SU23)			-10 725,50	0,00	-10 725,50			
Investive Gebarung									
SU 33	Summe Einzahlungen investive Gebarung						0,00	0,00	0,00

		MVAG	MVAG	VCQU	Ergebnisrechnung			Finanzierungsrechnung		
		EH	FH		RA 2025	VA 2025	RA - VA	RA 2025	VA 2025	RA - VA
SU 34	Summe Auszahlungen investive Gebarung							0,00	0,00	0,00
SA2	Saldo (2) Geldfluss aus der Investiven Gebarung (33 – 34)							0,00	0,00	0,00
SA3	Saldo (3) Nettofinanzierungssaldo (Saldo 1 + Saldo 2)							-10 725,50	0,00	-10 725,50
Finanzierungstätigkeit										
SU 35	Summe Einzahlungen aus der Finanzierungstätigkeit							0,00	0,00	0,00
SU 36	Summe Auszahlungen aus der Finanzierungstätigkeit							0,00	0,00	0,00
SA4	Saldo (4) Geldfluss aus der Finanzierungstätigkeit (35 – 36)							0,00	0,00	0,00
SA5	Saldo (5) Geldfluss aus der voranschlagswirksamen Gebarung (Saldo 3 + Saldo 4)							-10 725,50	0,00	-10 725,50
853	Betriebe für die Errichtung und Verwaltung von Wohn- und Geschäftsgebäuden									
853000	Betriebe für die Errichtung und Verw. von Wohn- u. Geschäftsgeb.									
Operative Gebarung										
2/853000+802000	Veräußerungen von Gebäuden und Bauten		2116		102 000,00	90 000,00	12 000,00			
2/853000+811000	Mieten und Betriebskostenersätze	2115	3115	14	240 161,72	220 000,00	20 161,72	241 161,77	220 000,00	21 161,77
2/853000+811100	Instandhaltung	2115	3115	14	19 567,50	18 400,00	1 167,50	19 567,50	18 400,00	1 167,50
2/853000+817000	Erträge aus der Auflösung von sonstigen Rückstellungen		2117		571,67		571,67			
2/853000+829000	Verkauf Wohnungsschlüssel 20%	2116	3116	18	56,67	100,00	-43,33	56,67	100,00	-43,33
2/853000+829100	Schadenersatzleistungen Versicherung	2116	3116			300,00	-300,00		300,00	-300,00
SU 21 / 31	Summe Erträge / Einzahlungen operative Gebarung				362 357,56	328 800,00	33 557,56	260 785,94	238 800,00	21 985,94
1/853000-413000	Einkauf Wohnungsschlüssel	2221	3221	23		100,00	-100,00		100,00	-100,00
1/853000-510000	Geldbezüge der Vertragsbediensteten der Verwaltung	2211	3211	20	16 311,30	16 800,00	-488,70	16 311,30	16 800,00	-488,70
1/853000-511000	Bezüge Vertragsbedienstete in handwerklicher Verwendung	2211	3211	20	16 986,15	13 000,00	3 986,15	16 986,15	13 000,00	3 986,15
1/853000-580000	Dienstgeberbeiträge zum Ausgleichsfonds für Familienbeihilfen	2212	3212	20	895,26	3 300,00	-2 404,74	895,26	3 300,00	-2 404,74
1/853000-582000	Dgbtg Sozialversicherung	2212	3212	20	7 048,82	7 900,00	-851,18	7 048,82	7 900,00	-851,18
1/853000-592000	Dotierung von Rückstellungen für Jubiläumszuwendungen		2214			200,00	-200,00			
1/853000-600000/1	Stromkosten Rathausplatz 2	2222	3222	24	369,99	600,00	-230,01	336,62	600,00	-263,38
1/853000-600000/4	Stromkosten Mariazellerstr.64	2222	3222	24	675,57	600,00	75,57	622,31	600,00	22,31
1/853000-600000/5	Stromkosten Rauchenbergg.5	2222	3222	24	730,12	700,00	30,12	669,55	700,00	-30,45
1/853000-600100	Strom Rathausplatz 5 neu	2222	3222	24	2 121,40	2 000,00	121,40	2 031,08	2 000,00	31,08
1/853000-600200	Fernwärme Rathausplatz 5	2222	3222	24	1 769,53	3 700,00	-1 930,47	1 769,53	3 700,00	-1 930,47
1/853000-614100	Instandhaltung Rathausplatz 2	2224	3224	24	31 812,95	5 000,00	26 812,95	31 812,95	5 000,00	26 812,95
1/853000-614400	Instandhaltung Mariazellerstr.64, Rauchenberggasse 3	2224	3224	24	8 994,99	38 000,00	-29 005,01	9 388,32	38 000,00	-28 611,68
1/853000-614500	Instandhaltung Rauchenberggasse 5	2224	3224	24	8 631,65	31 500,00	-22 868,35	8 631,65	31 500,00	-22 868,35

		MVAG			Ergebnisrechnung			Finanzierungsrechnung		
		MVAG	MVAG	VCQU	RA 2025	VA 2025	RA - VA	RA 2025	VA 2025	RA - VA
		EH	FH							
1/853000-614600	Instandhaltung Rathausplatz 5 neu	2224	3224	24	3 665,68	4 000,00	-334,32	3 665,68	4 000,00	-334,32
1/853000-614900	Instandhaltung Rathausplatz 7	2224	3224	24		500,00	-500,00		500,00	-500,00
1/853000-640000	Rechts- und Beratungsaufwand	2222	3222	24	2 435,47	2 000,00	435,47	2 435,47	2 000,00	435,47
1/853000-650000/42	Zinsen für Finanzschulden - Inland Rauchenbergergasse 5	2241	3241	25	184,90	100,00	84,90	184,90	100,00	84,90
1/853000-670000/1	Versicherungen Rathausplatz 2	2222	3222	24	1 369,50	1 300,00	69,50	1 369,50	1 300,00	69,50
1/853000-670000/4	Versicherungen Mariazellerstr.64	2222	3222	24	3 839,79	3 800,00	39,79	3 839,79	3 800,00	39,79
1/853000-670000/5	Versicherungen Rauchenbergg.5	2222	3222	24	3 231,06	3 200,00	31,06	3 231,06	3 200,00	31,06
1/853000-670000/6	Versicherungen Rathausplatz 5 neu	2222	3222	24	3 277,72	2 800,00	477,72	3 277,72	2 800,00	477,72
1/853000-680000	Planmäßige Abschreibung	2226			56 361,08	56 400,00	-38,92			
1/853000-700100	Betriebskosten für Leerstand	2223	3223	24	4 101,75	5 000,00	-898,25	4 101,75	5 000,00	-898,25
1/853000-700200	Generalmiete Rathausplatz 5	2223	3223	24	63 667,42	60 000,00	3 667,42	63 667,42	60 000,00	3 667,42
1/853000-700300	Betriebskosten Rathausplatz 7	2223	3223	24	2 086,26	5 000,00	-2 913,74	2 086,26	5 000,00	-2 913,74
1/853000-710000/1	Öffentliche Abgaben Rathausplatz 2	2225	3225	24	491,64	500,00	-8,36	491,64	500,00	-8,36
1/853000-710000/4	Öffentliche Abgaben Mariazellerstr.64	2225	3225	24	857,20	1 000,00	-142,80	857,20	1 000,00	-142,80
1/853000-710000/5	Öffentliche Abgaben Rauchenbergergasse 5	2225	3225	24	924,76	1 100,00	-175,24	924,76	1 100,00	-175,24
1/853000-710000/11	Öffentliche Abgaben Rathausplatz 5 neu	2225	3225	24	652,60	700,00	-47,40	652,60	700,00	-47,40
1/853000-711000/1	Hausbesitzerabgaben Rathausplatz 2	2225	3225	24	2 989,73	3 500,00	-510,27	2 989,73	3 500,00	-510,27
1/853000-711000/4	Hausbesitzerabgaben Mariazeller Str.64+Rauchenbergg.3	2225	3225	24	7 499,10	7 800,00	-300,90	7 499,10	7 800,00	-300,90
1/853000-711000/5	Hausbesitzerabgaben Rauchenbergergasse 5	2225	3225	24	6 753,40	7 400,00	-646,60	6 753,40	7 400,00	-646,60
1/853000-711000/11	Hausbesitzerabgaben Rathausplatz 5 neu	2225	3225	24	7 379,96	8 000,00	-620,04	7 379,96	8 000,00	-620,04
1/853000-720100	Kostenbeiträge für Verwaltung	2225	3225	24	500,00	500,00		500,00	500,00	
1/853000-724000	Reisegebühren	2225	3225	24	5,75		5,75	5,75		5,75
1/853000-726000	Mitgliedsbeiträge an Institutionen	2225	3225	24	128,00	100,00	28,00	128,00	100,00	28,00
1/853000-728100	Betriebskosten Rathausplatz 2	2225	3225	24	1 257,50	1 300,00	-42,50	1 257,50	1 300,00	-42,50
1/853000-728400	Betriebskosten Mariazellerstr.64,Rbgg.3	2225	3225	24	2 264,23	2 600,00	-335,77	2 264,23	2 600,00	-335,77
1/853000-728500	Betriebskosten Rauchenbergergasse 5	2225	3225	24	2 326,41	2 700,00	-373,59	2 326,41	2 700,00	-373,59
1/853000-728600	Betriebskosten Rathausplatz 5 neu	2225	3225	24	5 551,23	5 300,00	251,23	5 551,23	5 300,00	251,23
1/853000-728700	Betriebskosten Sportplatz 7	2225	3225	24	180,97	100,00	80,97	180,97	100,00	80,97
1/853000-768000	Zuschuss für Übersiedlung	2234	3234	27	10 277,65	9 900,00	377,65	10 277,65	9 900,00	377,65
SU 22 / 32	Summe Aufwendungen / Auszahlungen operative Gebarung				290 608,49	320 000,00	-29 391,51	234 403,22	263 400,00	-28 996,78
SA 0 / SA 1	(0) Nettoergebnis (21 - 22) / (1) Geldfluss operative Gebarung (31 - 32)				71 749,07	8 800,00	62 949,07	26 382,72	-24 600,00	50 982,72
SU 23	Summe Haushaltsrücklagen				0,00	0,00	0,00	0,00	0,00	0,00
SA00	Nettoergebnis nach Zuw./Entn. Haushaltsrücklagen (Saldo 0 +/- SU23)				71 749,07	8 800,00	62 949,07			

		MVAG			Ergebnisrechnung			Finanzierungsrechnung		
		EH	FH	VCQU	RA 2025	VA 2025	RA - VA	RA 2025	VA 2025	RA - VA
Investive Gebarung										
2/853000+802000	Veräußerungen von Gebäuden und Bauten		3313					102 000,00	90 000,00	12 000,00
SU 33	Summe Einzahlungen investive Gebarung							102 000,00	90 000,00	12 000,00
SU 34	Summe Auszahlungen investive Gebarung							0,00	0,00	0,00
SA2	Saldo (2) Geldfluss aus der Investiven Gebarung (33 – 34)							102 000,00	90 000,00	12 000,00
SA3	Saldo (3) Nettofinanzierungssaldo (Saldo 1 + Saldo 2)							128 382,72	65 400,00	62 982,72
Finanzierungstätigkeit										
SU 35	Summe Einzahlungen aus der Finanzierungstätigkeit							0,00	0,00	0,00
1/853000-346000/42	Bankdarlehen Tilgung		3614	65				1 238,14	1 300,00	-61,86
SU 36	Summe Auszahlungen aus der Finanzierungstätigkeit							1 238,14	1 300,00	-61,86
SA4	Saldo (4) Geldfluss aus der Finanzierungstätigkeit (35 – 36)							-1 238,14	-1 300,00	61,86
SA5	Saldo (5) Geldfluss aus der voranschlagswirksamen Gebarung (Saldo 3 + Saldo 4)							127 144,58	64 100,00	63 044,58
89 Wirtschaftliche Unternehmungen (Fortsetzung)										
894 Stadthallen, Kongresshäuser										
894000 Volksheim										
Operative Gebarung										
2/894000+810100	Einnahmen Kegelbahn	2114	3114	13	715,00	1 000,00	-285,00	715,00	1 000,00	-285,00
2/894000+811000	Erlöse aus Vermietungen	2115	3115	14	32 471,50	27 000,00	5 471,50	31 971,50	27 000,00	4 971,50
6/894000+899000	Entnahmen aus Verrechnungsrücklagen zwischen VH Straßenbau u. VH Volksheim	2116		1	19 983,00	5 000,00	14 983,00			
SU 21 / 31	Summe Erträge / Einzahlungen operative Gebarung				53 169,50	33 000,00	20 169,50	32 686,50	28 000,00	4 686,50
1/894000-400000	Geringwertige Wirtschaftsgüter	2221	3221	23	4 854,03	5 000,00	-145,97	6 520,69	5 000,00	1 520,69
1/894000-400100	Dienstbekleidung	2221	3221	23		100,00	-100,00		100,00	-100,00
1/894000-454000	Reinigungsmaterial	2221	3221	23	920,76	2 400,00	-1 479,24	920,76	2 400,00	-1 479,24
1/894000-459000	Sonstige Verbrauchsgüter	2221	3221	23	717,28	600,00	117,28	717,28	600,00	117,28
1/894000-511000	Bezüge der Vertragsbediensteten in handwerklicher Verwendung	2211	3211	20	45 910,97	43 600,00	2 310,97	45 910,97	43 600,00	2 310,97
1/894000-523000	Geldbezüge der nicht ganzjährig beschäftigten Arbeiter	2211	3211	20		1 200,00	-1 200,00		1 200,00	-1 200,00
1/894000-580000	Dienstgeberbeiträge zum Ausgleichsfonds für Familienbeihilfen	2212	3212	20	1 687,59	1 700,00	-12,41	1 687,59	1 700,00	-12,41
1/894000-582000	Dgbtg Sozialversicherung	2212	3212	20	9 738,02	9 200,00	538,02	9 738,02	9 200,00	538,02
1/894000-600000	Stromkosten	2222	3222	24	6 041,98	6 500,00	-458,02	6 009,10	6 500,00	-490,90
1/894000-600100	Fernwärme	2222	3222	24	16 997,09	23 600,00	-6 602,91	16 997,09	23 600,00	-6 602,91
1/894000-614000	Instandhaltung der Gebäude	2224	3224	24	4 924,17	2 500,00	2 424,17	4 924,17	2 500,00	2 424,17
1/894000-618000	Instandhaltung von Betriebsausstattung	2224	3224	24	5 212,00	5 000,00	212,00	5 201,85	5 000,00	201,85

		MVAG			Ergebnisrechnung			Finanzierungsrechnung		
		EH	FH	VCQU	RA 2025	VA 2025	RA - VA	RA 2025	VA 2025	RA - VA
1/894000-631000	Telekommunikationsdienste	2222	3222	24	1 131,85	1 100,00	31,85	1 130,78	1 100,00	30,78
1/894000-670000	Versicherungen	2222	3222	24	9 091,53	9 100,00	-8,47	9 091,53	9 100,00	-8,47
1/894000-680000	Planmäßige Abschreibung	2226			22 862,57	21 800,00	1 062,57			
1/894000-710000	Öffentliche Abgaben	2225	3225	24	2 144,56	2 200,00	-55,44	2 144,56	2 200,00	-55,44
1/894000-711000	Geb. für die Ben. von Gde.Einrichtungen u. -anlag. gem. FAG (Ausgabe)	2225	3225	24	7 111,62	6 800,00	311,62	7 111,62	6 800,00	311,62
1/894000-728000	ILOQ Lizenz Zylinder SSSL100 Schliessanlage	2225	3225		126,37		126,37	126,37		126,37
SU 22 / 32	Summe Aufwendungen / Auszahlungen operative Gebarung				139 472,39	142 400,00	-2 927,61	118 232,38	120 600,00	-2 367,62
SA 0 / SA 1	(0) Nettoergebnis (21 - 22) / (1) Geldfluss operative Gebarung (31 - 32)				-86 302,89	-109 400,00	23 097,11	-85 545,88	-92 600,00	7 054,12
SU 23	Summe Haushaltsrücklagen				0,00	0,00	0,00	0,00	0,00	0,00
SA00	Nettoergebnis nach Zuw./Entn. Haushaltsrücklagen (Saldo 0 +/- SU23)				-86 302,89	-109 400,00	23 097,11			
Investive Gebarung										
SU 33	Summe Einzahlungen investive Gebarung							0,00	0,00	0,00
5/894000-010100	Dach Eingang Volksheim		3413	1 40				19 983,00	25 000,00	-5 017,00
1/894000-042000	Betriebsausstattung		3415	2 41				5 524,26	4 000,00	1 524,26
SU 34	Summe Auszahlungen investive Gebarung							25 507,26	29 000,00	-3 492,74
SA2	Saldo (2) Geldfluss aus der Investiven Gebarung (33 - 34)							-25 507,26	-29 000,00	3 492,74
SA3	Saldo (3) Nettofinanzierungssaldo (Saldo 1 + Saldo 2)							-111 053,14	-121 600,00	10 546,86
Finanzierungstätigkeit										
SU 35	Summe Einzahlungen aus der Finanzierungstätigkeit							0,00	0,00	0,00
SU 36	Summe Auszahlungen aus der Finanzierungstätigkeit							0,00	0,00	0,00
SA4	Saldo (4) Geldfluss aus der Finanzierungstätigkeit (35 - 36)							0,00	0,00	0,00
SA5	Saldo (5) Geldfluss aus der voranschlagswirksamen Gebarung (Saldo 3 + Saldo 4)							-111 053,14	-121 600,00	10 546,86

		MVAG	MVAG	VCQU	Ergebnisrechnung			Finanzierungsrechnung		
		EH	FH		RA 2025	VA 2025	RA - VA	RA 2025	VA 2025	RA - VA
9 Finanzwirtschaft										
90	Gesonderte Verwaltung									
900	Gesonderte Verwaltung									
900000	Gesonderte Verwaltung									
Operative Gebarung										
2/900000+816000	Kostenbeiträge (Kostensätze) für sonstige Leistungen	2114	3114	13	14 342,90	14 200,00	142,90	14 342,90	14 200,00	142,90
2/900000+829000	Sonstige Einnahmen	2116	3116	18	117 921,91		117 921,91	117 921,91		117 921,91
SU 21 / 31	Summe Erträge / Einzahlungen operative Gebarung				132 264,81	14 200,00	118 064,81	132 264,81	14 200,00	118 064,81
1/900000-400000	Geringwertige Wirtschaftsgüter	2221	3221	23		800,00	-800,00		800,00	-800,00
1/900000-456000	Schreib- und Büromittel	2221	3221	23	463,20	800,00	-336,80	463,20	800,00	-336,80
1/900000-457000	Druckwerke, Gesetzesblätter, Zeitschriften 10%	2221	3221	23		100,00	-100,00		100,00	-100,00
1/900000-510000	Bezüge Vertragsbedienstete in der Verwaltung	2211	3211	20	133 657,84	128 900,00	4 757,84	133 657,84	128 900,00	4 757,84
1/900000-580000	Dienstgeberbeiträge zum Ausgleichsfonds für Familienbeihilfen	2212	3212	20	4 928,41	4 800,00	128,41	4 928,41	4 800,00	128,41
1/900000-582000	Dgbtg Sozialversicherung	2212	3212	20	27 761,42	27 000,00	761,42	27 761,42	27 000,00	761,42
1/900000-592000	Dotierung von Rückstellungen für Jubiläumswendungen	2214			958,52	1 000,00	-41,48			
1/900000-724000	Reisegebühren	2225	3225	24	82,57	200,00	-117,43	82,57	200,00	-117,43
1/900000-728000	Entgelte für sonstige Leistungen Firmen	2225	3225	24	9 404,07	8 600,00	804,07	9 390,07	8 600,00	790,07
SU 22 / 32	Summe Aufwendungen / Auszahlungen operative Gebarung				177 256,03	172 200,00	5 056,03	176 283,51	171 200,00	5 083,51
SA 0 / SA 1	(0) Nettoergebnis (21 - 22) / (1) Geldfluss operative Gebarung (31 - 32)				-44 991,22	-158 000,00	113 008,78	-44 018,70	-157 000,00	112 981,30
SU 23	Summe Haushaltsrücklagen				0,00	0,00	0,00	0,00	0,00	0,00
SA00	Nettoergebnis nach Zuw./Entn. Haushaltsrücklagen (Saldo 0 +/- SU23)				-44 991,22	-158 000,00	113 008,78			
Investive Gebarung										
SU 33	Summe Einzahlungen investive Gebarung							0,00	0,00	0,00
SU 34	Summe Auszahlungen investive Gebarung							0,00	0,00	0,00
SA2	Saldo (2) Geldfluss aus der Investiven Gebarung (33 - 34)							0,00	0,00	0,00
SA3	Saldo (3) Nettofinanzierungssaldo (Saldo 1 + Saldo 2)							-44 018,70	-157 000,00	112 981,30
Finanzierungstätigkeit										
SU 35	Summe Einzahlungen aus der Finanzierungstätigkeit							0,00	0,00	0,00
SU 36	Summe Auszahlungen aus der Finanzierungstätigkeit							0,00	0,00	0,00
SA4	Saldo (4) Geldfluss aus der Finanzierungstätigkeit (35 - 36)							0,00	0,00	0,00
SA5	Saldo (5) Geldfluss aus der voranschlagswirksamen Gebarung (Saldo 3 + Saldo 4)							-44 018,70	-157 000,00	112 981,30

		MVAG	MVAG	VCQU	Ergebnisrechnung			Finanzierungsrechnung		
		EH	FH		RA 2025	VA 2025	RA - VA	RA 2025	VA 2025	RA - VA
91	Kapitalvermögen und Stiftungen ohne eigene Rechtspersönlichkeit									
910	Geldverkehr									
910000	Geldverkehr									
	Operative Gebarung									
2/910000+823000	Zinsen der Giro- und Spargirokonten	2131	3131	14	3 476,44	500,00	2 976,44	3 476,44	500,00	2 976,44
SU 21 / 31	Summe Erträge / Einzahlungen operative Gebarung				3 476,44	500,00	2 976,44	3 476,44	500,00	2 976,44
1/910000-650000	sonstige Zinsen - Inland	2241	3241	25	131,06		131,06	131,06		131,06
1/910000-659000	Geldverkehrsspesen	2244	3244	24	5 605,46	4 600,00	1 005,46	5 605,50	4 600,00	1 005,50
1/910000-659100	EURO-Rundungsdifferenz	2244	3244	24	0,58		0,58	0,58		0,58
1/910000-710200	Kapitalertragsteuer	2225	3225	24	869,14	500,00	369,14	869,14	500,00	369,14
SU 22 / 32	Summe Aufwendungen / Auszahlungen operative Gebarung				6 606,24	5 100,00	1 506,24	6 606,28	5 100,00	1 506,28
SA 0 / SA 1	(0) Nettoergebnis (21 - 22) / (1) Geldfluss operative Gebarung (31 - 32)				-3 129,80	-4 600,00	1 470,20	-3 129,84	-4 600,00	1 470,16
SU 23	Summe Haushaltsrücklagen				0,00	0,00	0,00	0,00	0,00	0,00
SA00	Nettoergebnis nach Zuw./Entn. Haushaltsrücklagen (Saldo 0 +/- SU23)				-3 129,80	-4 600,00	1 470,20			
	Investive Gebarung									
SU 33	Summe Einzahlungen investive Gebarung							0,00	0,00	0,00
SU 34	Summe Auszahlungen investive Gebarung							0,00	0,00	0,00
SA2	Saldo (2) Geldfluss aus der Investiven Gebarung (33 - 34)							0,00	0,00	0,00
SA3	Saldo (3) Nettofinanzierungssaldo (Saldo 1 + Saldo 2)							-3 129,84	-4 600,00	1 470,16
	Finanzierungstätigkeit									
SU 35	Summe Einzahlungen aus der Finanzierungstätigkeit							0,00	0,00	0,00
SU 36	Summe Auszahlungen aus der Finanzierungstätigkeit							0,00	0,00	0,00
SA4	Saldo (4) Geldfluss aus der Finanzierungstätigkeit (35 - 36)							0,00	0,00	0,00
SA5	Saldo (5) Geldfluss aus der voranschlagswirksamen Gebarung (Saldo 3 + Saldo 4)							-3 129,84	-4 600,00	1 470,16
912	Rücklagen (soweit nicht aufteilbar)									
912000	Rücklagen									
	Operative Gebarung									
2/912000+820000	Zinserträge aus innerem Darlehen und aktiven Finanzinstrumenten	2131	3131		3 933,33		3 933,33	3 933,33		3 933,33
SU 21 / 31	Summe Erträge / Einzahlungen operative Gebarung				3 933,33	0,00	3 933,33	3 933,33	0,00	3 933,33
SU 22 / 32	Summe Aufwendungen / Auszahlungen operative Gebarung				0,00	0,00	0,00	0,00	0,00	0,00
SA 0 / SA 1	(0) Nettoergebnis (21 - 22) / (1) Geldfluss operative Gebarung (31 - 32)				3 933,33	0,00	3 933,33	3 933,33	0,00	3 933,33
1/912000-795001	Zuweisung an allgemeine Haushaltsrücklagen	2401			13 333,33	13 300,00	33,33			
SU 23	Summe Haushaltsrücklagen				-13 333,33	-13 300,00	-33,33	0,00	0,00	0,00
SA00	Nettoergebnis nach Zuw./Entn. Haushaltsrücklagen (Saldo 0 +/- SU23)				-9 400,00	-13 300,00	3 900,00			

		MVAG			Ergebnisrechnung			Finanzierungsrechnung		
		EH	FH	VCQU	RA 2025	VA 2025	RA - VA	RA 2025	VA 2025	RA - VA
Investive Gebarung										
2/912000+288000	Rückzahlung Innere Anleihen/Darlehen (Forderung)		3321					13 333,33	13 300,00	33,33
SU 33	Summe Einzahlungen investive Gebarung							13 333,33	13 300,00	33,33
SU 34	Summe Auszahlungen investive Gebarung							0,00	0,00	0,00
SA2	Saldo (2) Geldfluss aus der Investiven Gebarung (33 – 34)							13 333,33	13 300,00	33,33
SA3	Saldo (3) Nettofinanzierungssaldo (Saldo 1 + Saldo 2)							17 266,66	13 300,00	3 966,66
Finanzierungstätigkeit										
SU 35	Summe Einzahlungen aus der Finanzierungstätigkeit							0,00	0,00	0,00
SU 36	Summe Auszahlungen aus der Finanzierungstätigkeit							0,00	0,00	0,00
SA4	Saldo (4) Geldfluss aus der Finanzierungstätigkeit (35 – 36)							0,00	0,00	0,00
SA5	Saldo (5) Geldfluss aus der voranschlagswirksamen Gebarung (Saldo 3 + Saldo 4)							17 266,66	13 300,00	3 966,66
92 Öffentliche Abgaben										
920 Ausschließliche Gemeindeabgaben										
920000 Ausschließliche Gemeindeabgaben										
Operative Gebarung										
2/920000+816100	NÖ Seuchenvorsorgeabgabe Gemeindeanteil	2114	3114	13	1 331,15	1 300,00	31,15	1 331,15	1 300,00	31,15
2/920000+830000	Grundsteuer A	2111	3111	10	1 958,21	2 000,00	-41,79	1 948,61	2 000,00	-51,39
2/920000+831000	Grundsteuer B	2111	3111	10	226 479,07	201 000,00	25 479,07	224 842,74	201 000,00	23 842,74
2/920000+833100	Kommunalsteuer	2111	3111	10	1 872 975,50	1 852 000,00	20 975,50	1 879 909,65	1 852 000,00	27 909,65
2/920000+837000	Lustbarkeitsabgabe	2111	3111	10	4 122,40	15 000,00	-10 877,60	19 878,60	15 000,00	4 878,60
2/920000+838000	Hundeabgabe	2111	3111	10	7 125,78	7 200,00	-74,22	6 855,78	7 200,00	-344,22
2/920000+841000	Abgabe für die Benützung von Gemeindegrund	2111	3111	10	38 895,10	38 000,00	895,10	38 884,80	38 000,00	884,80
2/920000+849000	Mahngebühren, Säumniszuschläge	2111	3111	10	376,93	1 200,00	-823,07	994,99	1 200,00	-205,01
2/920000+849100	Stundungszinsen	2111	3111	10	428,94	1 200,00	-771,06	585,42	1 200,00	-614,58
2/920000+850000	AufschlieÙungsbeiträge (gem.§ 14 NÖ Bauordnung)	2111	3111	10	27 890,48	18 000,00	9 890,48	31 145,60	18 000,00	13 145,60
2/920000+856000	Verwaltungsabgabe	2111	3111	10	8 102,94	6 600,00	1 502,94	8 262,04	6 600,00	1 662,04
2/920000+856100	Verwaltungsabgabe Totenbeschau	2111	3111	10	1 670,00	1 400,00	270,00	1 891,00	1 400,00	491,00
SU 21 / 31	Summe Erträge / Einzahlungen operative Gebarung				2 191 356,50	2 144 900,00	46 456,50	2 216 530,38	2 144 900,00	71 630,38
1/920000-691000	uneinbringliche Forderung Nächtigungstaxe	2225	3225		297,80		297,80	297,80		297,80
1/920000-691100	Abschreibung uneinbringliche Kommunalsteuer	2225	3225		10 149,79		10 149,79	10 149,79		10 149,79
1/920000-691200	Abschreibung uneinbringliche Nebengebühren	2225	3225		329,61		329,61	329,61		329,61

		MVAG			Ergebnisrechnung			Finanzierungsrechnung		
		EH	FH	VCQU	RA 2025	VA 2025	RA - VA	RA 2025	VA 2025	RA - VA
1/920000-691300	Abschreibung uneinbringliche Lustbarkeitsabgabe	2225	3225		14 514,60		14 514,60	14 514,60		14 514,60
1/920000-710000	Gerichts- und sonst. Einhebungsgeb.	2225	3225	24		500,00	-500,00		500,00	-500,00
SU 22 / 32	Summe Aufwendungen / Auszahlungen operative Gebarung				25 291,80	500,00	24 791,80	25 291,80	500,00	24 791,80
SA 0 / SA 1	(0) Nettoergebnis (21 - 22) / (1) Geldfluss operative Gebarung (31 – 32)				2 166 064,70	2 144 400,00	21 664,70	2 191 238,58	2 144 400,00	46 838,58
SU 23	Summe Haushaltsrücklagen				0,00	0,00	0,00	0,00	0,00	0,00
SA00	Nettoergebnis nach Zuw./Entn. Haushaltsrücklagen (Saldo 0 +/- SU23)				2 166 064,70	2 144 400,00	21 664,70			
Investive Gebarung										
SU 33	Summe Einzahlungen investive Gebarung							0,00	0,00	0,00
SU 34	Summe Auszahlungen investive Gebarung							0,00	0,00	0,00
SA2	Saldo (2) Geldfluss aus der Investiven Gebarung (33 – 34)							0,00	0,00	0,00
SA3	Saldo (3) Nettofinanzierungssaldo (Saldo 1 + Saldo 2)							2 191 238,58	2 144 400,00	46 838,58
Finanzierungstätigkeit										
SU 35	Summe Einzahlungen aus der Finanzierungstätigkeit							0,00	0,00	0,00
SU 36	Summe Auszahlungen aus der Finanzierungstätigkeit							0,00	0,00	0,00
SA4	Saldo (4) Geldfluss aus der Finanzierungstätigkeit (35 – 36)							0,00	0,00	0,00
SA5	Saldo (5) Geldfluss aus der voranschlagswirksamen Gebarung (Saldo 3 + Saldo 4)							2 191 238,58	2 144 400,00	46 838,58
921	Zwischen Ländern und Gemeinden geteilte Abgaben									
921000	Zwischen Ländern und Gemeinden geteilte Abgaben									
Operative Gebarung										
2/921000+834000	Nächtigungstaxe	2111	3111	10	12 502,25	5 000,00	7 502,25	12 502,25	5 000,00	7 502,25
2/921000+861000	Transfers von Ländern Zuschlag zur Bundesautomante-u. VLT Abgabe, Vergüt. Land NÖ Interessentenbeitr.	2121	3121	15	17 257,49	12 000,00	5 257,49	17 257,49	12 000,00	5 257,49
SU 21 / 31	Summe Erträge / Einzahlungen operative Gebarung				29 759,74	17 000,00	12 759,74	29 759,74	17 000,00	12 759,74
SU 22 / 32	Summe Aufwendungen / Auszahlungen operative Gebarung				0,00	0,00	0,00	0,00	0,00	0,00
SA 0 / SA 1	(0) Nettoergebnis (21 - 22) / (1) Geldfluss operative Gebarung (31 – 32)				29 759,74	17 000,00	12 759,74	29 759,74	17 000,00	12 759,74
SU 23	Summe Haushaltsrücklagen				0,00	0,00	0,00	0,00	0,00	0,00
SA00	Nettoergebnis nach Zuw./Entn. Haushaltsrücklagen (Saldo 0 +/- SU23)				29 759,74	17 000,00	12 759,74			
Investive Gebarung										
SU 33	Summe Einzahlungen investive Gebarung							0,00	0,00	0,00
SU 34	Summe Auszahlungen investive Gebarung							0,00	0,00	0,00
SA2	Saldo (2) Geldfluss aus der Investiven Gebarung (33 – 34)							0,00	0,00	0,00
SA3	Saldo (3) Nettofinanzierungssaldo (Saldo 1 + Saldo 2)							29 759,74	17 000,00	12 759,74
Finanzierungstätigkeit										
SU 35	Summe Einzahlungen aus der Finanzierungstätigkeit							0,00	0,00	0,00
SU 36	Summe Auszahlungen aus der Finanzierungstätigkeit							0,00	0,00	0,00

		MVAG MVAG VCQU			Ergebnisrechnung			Finanzierungsrechnung		
		EH	FH		RA 2025	VA 2025	RA - VA	RA 2025	VA 2025	RA - VA
SA4	Saldo (4) Geldfluss aus der Finanzierungstätigkeit (35 – 36)							0,00	0,00	0,00
SA5	Saldo (5) Geldfluss aus der voranschlagswirksamen Gebarung (Saldo 3 + Saldo 4)							29 759,74	17 000,00	12 759,74
925	Ertragsanteile an gemeinschaftlichen Bundesabgaben									
925000	Ertragsanteile									
Operative Gebarung										
2/925000+859000	Ertragsanteile nach ABVS	2112	3112	11	3 480 397,44	3 446 000,00	34 397,44	3 480 397,44	3 446 000,00	34 397,44
2/925000+859400	Ertragsanteile an der Einkommenssteuer	2112	3112	11		20 000,00	-20 000,00		20 000,00	-20 000,00
SU 21 / 31	Summe Erträge / Einzahlungen operative Gebarung				3 480 397,44	3 466 000,00	14 397,44	3 480 397,44	3 466 000,00	14 397,44
SU 22 / 32	Summe Aufwendungen / Auszahlungen operative Gebarung				0,00	0,00	0,00	0,00	0,00	0,00
SA 0 / SA 1	(0) Nettoergebnis (21 - 22) / (1) Geldfluss operative Gebarung (31 – 32)				3 480 397,44	3 466 000,00	14 397,44	3 480 397,44	3 466 000,00	14 397,44
SU 23	Summe Haushaltsrücklagen				0,00	0,00	0,00	0,00	0,00	0,00
SA00	Nettoergebnis nach Zuw./Entn. Haushaltsrücklagen (Saldo 0 +/- SU23)				3 480 397,44	3 466 000,00	14 397,44			
Investive Gebarung										
SU 33	Summe Einzahlungen investive Gebarung							0,00	0,00	0,00
SU 34	Summe Auszahlungen investive Gebarung							0,00	0,00	0,00
SA2	Saldo (2) Geldfluss aus der Investiven Gebarung (33 – 34)							0,00	0,00	0,00
SA3	Saldo (3) Nettofinanzierungssaldo (Saldo 1 + Saldo 2)							3 480 397,44	3 466 000,00	14 397,44
Finanzierungstätigkeit										
SU 35	Summe Einzahlungen aus der Finanzierungstätigkeit							0,00	0,00	0,00
SU 36	Summe Auszahlungen aus der Finanzierungstätigkeit							0,00	0,00	0,00
SA4	Saldo (4) Geldfluss aus der Finanzierungstätigkeit (35 – 36)							0,00	0,00	0,00
SA5	Saldo (5) Geldfluss aus der voranschlagswirksamen Gebarung (Saldo 3 + Saldo 4)							3 480 397,44	3 466 000,00	14 397,44
94	Finanzzuweisungen und Zuschüsse									
940	Bedarfszuweisungen									
940000	Bedarfszuweisungen									
Operative Gebarung										
2/940000+861000	BZ aus dem Garantiebetrug gem.§ 26 FAG2017 f.2020/2021	2121	3121	15	9 802,00	3 000,00	6 802,00	9 802,00	3 000,00	6 802,00
SU 21 / 31	Summe Erträge / Einzahlungen operative Gebarung				9 802,00	3 000,00	6 802,00	9 802,00	3 000,00	6 802,00
SU 22 / 32	Summe Aufwendungen / Auszahlungen operative Gebarung				0,00	0,00	0,00	0,00	0,00	0,00
SA 0 / SA 1	(0) Nettoergebnis (21 - 22) / (1) Geldfluss operative Gebarung (31 – 32)				9 802,00	3 000,00	6 802,00	9 802,00	3 000,00	6 802,00
SU 23	Summe Haushaltsrücklagen				0,00	0,00	0,00	0,00	0,00	0,00
SA00	Nettoergebnis nach Zuw./Entn. Haushaltsrücklagen (Saldo 0 +/- SU23)				9 802,00	3 000,00	6 802,00			
Investive Gebarung										
SU 33	Summe Einzahlungen investive Gebarung							0,00	0,00	0,00

		MVAG			Ergebnisrechnung			Finanzierungsrechnung		
		EH	FH	VCQU	RA 2025	VA 2025	RA - VA	RA 2025	VA 2025	RA - VA
SU 34	Summe Auszahlungen investive Gebarung							0,00	0,00	0,00
SA2	Saldo (2) Geldfluss aus der Investiven Gebarung (33 – 34)							0,00	0,00	0,00
SA3	Saldo (3) Nettofinanzierungssaldo (Saldo 1 + Saldo 2)							9 802,00	3 000,00	6 802,00
Finanzierungstätigkeit										
SU 35	Summe Einzahlungen aus der Finanzierungstätigkeit							0,00	0,00	0,00
SU 36	Summe Auszahlungen aus der Finanzierungstätigkeit							0,00	0,00	0,00
SA4	Saldo (4) Geldfluss aus der Finanzierungstätigkeit (35 – 36)							0,00	0,00	0,00
SA5	Saldo (5) Geldfluss aus der voranschlagswirksamen Gebarung (Saldo 3 + Saldo 4)							9 802,00	3 000,00	6 802,00
941	Sonstige Finanzzuweisungen nach dem FAG									
941000	Sonstige Finanzzuweisungen nach dem FAG									
Operative Gebarung										
2/941000+860000	Transfers v.Bund, Bundesfonds und Bundeskammern Strukturfonds §24 FAG 2017	2121	3121	15	30 771,00	30 000,00	771,00	30 771,00	30 000,00	771,00
2/941000+860100	Transfers von Bund, Bundesfonds und Bundeskammern FAG2024	2121	3121		92 979,00	93 000,00	-21,00	92 979,00	93 000,00	-21,00
SU 21 / 31	Summe Erträge / Einzahlungen operative Gebarung				123 750,00	123 000,00	750,00	123 750,00	123 000,00	750,00
SU 22 / 32	Summe Aufwendungen / Auszahlungen operative Gebarung				0,00	0,00	0,00	0,00	0,00	0,00
SA 0 / SA 1	(0) Nettoergebnis (21 - 22) / (1) Geldfluss operative Gebarung (31 – 32)				123 750,00	123 000,00	750,00	123 750,00	123 000,00	750,00
SU 23	Summe Haushaltsrücklagen				0,00	0,00	0,00	0,00	0,00	0,00
SA00	Nettoergebnis nach Zuw./Entn. Haushaltsrücklagen (Saldo 0 +/- SU23)				123 750,00	123 000,00	750,00			
Investive Gebarung										
SU 33	Summe Einzahlungen investive Gebarung							0,00	0,00	0,00
SU 34	Summe Auszahlungen investive Gebarung							0,00	0,00	0,00
SA2	Saldo (2) Geldfluss aus der Investiven Gebarung (33 – 34)							0,00	0,00	0,00
SA3	Saldo (3) Nettofinanzierungssaldo (Saldo 1 + Saldo 2)							123 750,00	123 000,00	750,00
Finanzierungstätigkeit										
SU 35	Summe Einzahlungen aus der Finanzierungstätigkeit							0,00	0,00	0,00
SU 36	Summe Auszahlungen aus der Finanzierungstätigkeit							0,00	0,00	0,00
SA4	Saldo (4) Geldfluss aus der Finanzierungstätigkeit (35 – 36)							0,00	0,00	0,00
SA5	Saldo (5) Geldfluss aus der voranschlagswirksamen Gebarung (Saldo 3 + Saldo 4)							123 750,00	123 000,00	750,00
941090	Sonstige Finanzzuweisungen nach dem FAG									
Operative Gebarung										
2/941090+850000	Interessentenbeiträge von Grundstückseigentümern und Anrainern (einmalig)	2111	3111		537,58		537,58	537,58		537,58
SU 21 / 31	Summe Erträge / Einzahlungen operative Gebarung				537,58	0,00	537,58	537,58	0,00	537,58

	MVAG	MVAG	VCQU	Ergebnisrechnung			Finanzierungsrechnung				
				EH	FH	RA 2025	VA 2025	RA - VA	RA 2025	VA 2025	RA - VA
SU 22 / 32											
SA 0 / SA 1											
SU 23											
SA00											
Investive Gebarung											
SU 33											
SU 34											
SA2											
SA3											
Finanzierungstätigkeit											
SU 35											
SU 36											
SA4											
SA5											
945											
945000											
Operative Gebarung											
2/945000+860000				2121	3121		17 100,00	-17 100,00		17 100,00	-17 100,00
SU 21 / 31											
SU 22 / 32											
SA 0 / SA 1											
SU 23											
SA00											
Investive Gebarung											
SU 33											
SU 34											
SA2											
SA3											
Finanzierungstätigkeit											
SU 35											
SU 36											
SA4											
SA5											

	MVAG EH	MVAG FH	VCQU	Ergebnisrechnung			Finanzierungsrechnung		
				RA 2025	VA 2025	RA - VA	RA 2025	VA 2025	RA - VA
98	Haushaltsausgleich								
980	Verrechnung zwischen operativer Gebarung und Projekten								
980000	Verrechnung zwischen operativer Gebarung und Projekten								
Operative Gebarung									
SU 21 / 31	Summe Erträge / Einzahlungen operative Gebarung			0,00	0,00	0,00	0,00	0,00	0,00
1/980000-799000	Zuweisungen an Verrechnungsrücklagen 2225 zwischen operativer Gebarung und Projekten			47 125,21		47 125,21			
SU 22 / 32	Summe Aufwendungen / Auszahlungen operative Gebarung			47 125,21	0,00	47 125,21	0,00	0,00	0,00
SA 0 / SA 1	(0) Nettoergebnis (21 - 22) / (1) Geldfluss operative Gebarung (31 - 32)			-47 125,21	0,00	-47 125,21	0,00	0,00	0,00
SU 23	Summe Haushaltsrücklagen			0,00	0,00	0,00	0,00	0,00	0,00
SA00	Nettoergebnis nach Zuw./Entn. Haushaltsrücklagen (Saldo 0 +/- SU23)			-47 125,21	0,00	-47 125,21			
Investive Gebarung									
SU 33	Summe Einzahlungen investive Gebarung						0,00	0,00	0,00
SU 34	Summe Auszahlungen investive Gebarung						0,00	0,00	0,00
SA2	Saldo (2) Geldfluss aus der Investiven Gebarung (33 - 34)						0,00	0,00	0,00
SA3	Saldo (3) Nettofinanzierungssaldo (Saldo 1 + Saldo 2)						0,00	0,00	0,00
Finanzierungstätigkeit									
SU 35	Summe Einzahlungen aus der Finanzierungstätigkeit						0,00	0,00	0,00
SU 36	Summe Auszahlungen aus der Finanzierungstätigkeit						0,00	0,00	0,00
SA4	Saldo (4) Geldfluss aus der Finanzierungstätigkeit (35 - 36)						0,00	0,00	0,00
SA5	Saldo (5) Geldfluss aus der voranschlagswirksamen Gebarung (Saldo 3 + Saldo 4)						0,00	0,00	0,00
99	Jahresergebnis, Übergabe und Übernahme des Jahresergebnisses, Abwicklung der Vorjahre								
990	Überschüsse und Abgänge (soweit nicht zugeordnet)								
990000	Überschüsse und Abgänge (soweit nicht zugeordnet)								
Operative Gebarung									
SU 21 / 31	Summe Erträge / Einzahlungen operative Gebarung			0,00	0,00	0,00	0,00	0,00	0,00
SU 22 / 32	Summe Aufwendungen / Auszahlungen operative Gebarung			0,00	0,00	0,00	0,00	0,00	0,00
SA 0 / SA 1	(0) Nettoergebnis (21 - 22) / (1) Geldfluss operative Gebarung (31 - 32)			0,00	0,00	0,00	0,00	0,00	0,00
2/990000+895077	Entnahmen von allgemeinen Haushaltsrücklagen				275 100,00	-275 100,00			
1/990000-795077	Zuweisung an allgemeine Haushaltsrücklagen			56 203,26		56 203,26			
SU 23	Summe Haushaltsrücklagen			-56 203,26	275 100,00	-331 303,26	0,00	0,00	0,00
SA00	Nettoergebnis nach Zuw./Entn. Haushaltsrücklagen (Saldo 0 +/- SU23)			-56 203,26	275 100,00	-331 303,26			

	MVAG	MVAG	VCQU	Ergebnisrechnung			Finanzierungsrechnung			
				EH	FH	RA 2025	VA 2025	RA - VA	RA 2025	VA 2025
Investive Gebarung										
SU 33								0,00	0,00	0,00
SU 34								0,00	0,00	0,00
SA2								0,00	0,00	0,00
SA3								0,00	0,00	0,00
Finanzierungstätigkeit										
SU 35								0,00	0,00	0,00
SU 36								0,00	0,00	0,00
SA4								0,00	0,00	0,00
SA5								0,00	0,00	0,00

Nachweis der Investitionstätigkeit

Vorhaben	Vorhabensbezeichnung		RA 2025	VA 2025	RA - VA	RA Vorjahre	RA Gesamt
Konto	Bezeichnung						
1000001	Vorhaben 1 Gemeindestraßen (1998 bis 2099)						
	Auszahlungen - Investitionen - Mittelverwendung		113 016,93	155 000,00	-41 983,07	1 399 590,21	1 512 607,14
	Anschaffungs- oder Herstellungskosten		113 016,93	155 000,00	-41 983,07	1 399 590,21	1 512 607,14
5/612000-002000	Kulmhofsiedlung					232 678,64	232 678,64
5/612000-002010	Nebenanlagen L5205					1 386,50	1 386,50
5/612000-002020	Perlmoos Zufahrt nach Kreisverkehr					22 950,63	22 950,63
5/612000-002100	Rupert-Hollaus-Siedlung					112 631,53	112 631,53
5/612000-002200	Traisensteg für Fuß- und Radweg					227 406,83	227 406,83
5/612000-002400	Perlmooser Au - Bahnhofstraße					157 408,85	157 408,85
5/612000-002710	Walter-Sachs-Straße			12 000,00	-12 000,00	217 991,39	217 991,39
5/612000-002730	Straßenbauten Reisenbergsiedlung	83 854,89	85 000,00	-1 145,11		132 516,16	216 371,05
1/612000-003000	Grundstücke zu Straßenbauten					44,30	44,30
5/612000-005001	Anlagen zu Straßenbauten - Brückengeländer	23 976,54	25 500,00	-1 523,46			23 976,54
5/612000-005002	Anlagen zu Straßenbauten Brückenkatalog	5 185,50	20 000,00	-14 814,50			5 185,50
1/612000-050000	Sonderanlagen					1 778,98	1 778,98
5/816000-005000	Straßenbeleuchtung LED Umstellung					292 796,40	292 796,40
5/816000-005001	Anlagen zu Straßenbauten Erweiter.Lichtpunkte 2025			12 500,00	-12 500,00		
	Einzahlungen - Finanzierung - Mittelaufbringung		104 109,98	146 400,00	-42 290,02	1 622 955,67	1 727 065,65
	Mittel aus Geldfluss aus der operativen Gebarung		-35 890,02	-8 600,00	-27 290,02	555 471,53	519 581,51
5/612000-729910	Zuführung zu Projekt Güterwegebau					-36 458,88	-36 458,88
5/612000-729911	Zuführung zu Projekt Feuerwehr					-27 300,13	-27 300,13
5/612000-729913	Zuführung zu Projekt Volksschule					-96 104,20	-96 104,20
5/612000-729914	Zuführung zu Projekt Volksheim					-15 713,94	-15 713,94
5/612000-729915	Zuführung zu Projekt WVA (Ist-Überschuss OH 2019)					-21 200,00	-21 200,00
5/612000-729918	Zuführung zu Vorhaben Bauhof					-114 200,00	-114 200,00
5/612000-729919	Zuführung zu Projekten 17, 30, 42					-32 618,81	-32 618,81
5/612000-799000	Zuweisungen VH35 RATHAUS u. VH52 Sportplätze					-125 000,00	-125 000,00
5/612000-799240	Zuweisungen an Verrechnungsrücklagen zwischen VH Straße u.VH KIGA TG	-5 042,02	-3 600,00	-1 442,02			-5 042,02
5/612000-799242	Zuweisungen an Verrechnungsrücklagen zwischen VH1 Straßenbau u.VH 37 KIGA Kircheng.	-10 865,00		-10 865,00			-10 865,00
5/612000-799894	Zuweisungen an Verrechnungsrücklagen zwischen VH Straße u.Volksheim	-19 983,00	-5 000,00	-14 983,00			-19 983,00
6/612000+829911	Umwidmung Projekt Amtshaus					21 000,00	21 000,00
6/612000+829960	Sonstige Einnahme - Übernahme 2019					1 003 067,49	1 003 067,49

Vorhaben	Vorhabensbezeichnung		RA 2025	VA 2025	RA - VA	RA Vorjahre	RA Gesamt
Konto	Bezeichnung						
Bedarfszuweisungen/KTZ			140 000,00	155 000,00	-15 000,00	923 800,94	1 063 800,94
6/612000+301000	Förderung Initiative RADLand					75 228,44	75 228,44
6/612000+871000	Bedarfszuweisungen		140 000,00	155 000,00	-15 000,00	790 000,00	930 000,00
6/816000+301000	Kapitaltransfers von Ländern, Landesfonds und Landeskammern Ökomanagement NÖ					4 072,50	4 072,50
6/816000+871000	Kapitaltransfers aus Gemeinde-Bedarfszuweisungsmittel					54 500,00	54 500,00
Haushaltsrücklagen/Zahlungsmittelreserven			0,00	0,00	0,00	0,00	0,00
Sonstige Kapitaltransfers und Subventionen			0,00	0,00	0,00	143 683,20	143 683,20
6/816000+300000	Kapitaltransfers von Bund, Bundesfonds und Bundeskammern KIG 2023 \$2 C1					143 683,20	143 683,20
Darlehen/Innere Darlehen			0,00	0,00	0,00	0,00	0,00
Finanzierungsleasing			0,00	0,00	0,00	0,00	0,00
Veräußerung langfristiges Vermögen und Sonstiges			0,00	0,00	0,00	0,00	0,00
Finanzierungsergebnis 1000001			-8 906,95	-8 600,00	-306,95	223 365,46	214 458,51
offene Verbindlichkeiten			0,00				
offene Forderungen			0,00				

Vorhaben	Vorhabensbezeichnung		RA 2025	VA 2025	RA - VA	RA Vorjahre	RA Gesamt
Konto	Bezeichnung						
1000014	Vorhaben 14 Bauhof (2007 bis 2099)						
	Auszahlungen - Investitionen - Mittelverwendung		35 055,92	42 500,00	-7 444,08	381 233,81	416 289,73
	Anschaffungs- oder Herstellungskosten		35 055,92	42 500,00	-7 444,08	381 233,81	416 289,73
	5/820000-006000	Parkplatz- u. Außenanlagen				120 347,77	120 347,77
	5/820000-010000	Garagenerneuerung (Tore)				23 063,10	23 063,10
	1/820000-020000	Anschaffung von Maschinen				2 584,57	2 584,57
	1/820000-030000	Werkzeuge				4 989,85	4 989,85
	5/820000-040000	Ankauf von Fahrzeugen				219 124,76	219 124,76
	1/820000-040000	Fahrzeuge				10 207,41	10 207,41
	1/820000-042000	Betriebsausstattung				916,35	916,35
	5/820001-010000	Gebäude und Bauten Photovoltaik	35 055,92	42 500,00	-7 444,08		35 055,92
	Einzahlungen - Finanzierung - Mittelaufbringung		7 910,31	15 100,00	-7 189,69	408 379,42	416 289,73
	Mittel aus Geldfluss aus der operativen Gebarung		7 910,31	0,00	7 910,31	170 898,05	178 808,36
	5/820000-729912	Zuführ. zu VH 57 Notstromaggregat				-50 785,24	-50 785,24
	6/820000+829910	Zuführung von Vorhaben Straßenbau				114 200,00	114 200,00
	6/820000+829911	Zuführung von Vorhaben 26 Feuerwehr				2 013,74	2 013,74
	6/820000+829912	Zuführung aus OP Gebarung				95 000,00	95 000,00
	6/820000+829960	Sonstige Einnahme - Übernahme 2019				10 469,55	10 469,55
	6/820001+899000	Entnahmen aus Verrechnungsrücklagen zwischen operativer Gebarung und Projekten	7 910,31		7 910,31		7 910,31
	Bedarfszuweisungen/KTZ		0,00	0,00	0,00	205 000,00	205 000,00
	6/820000+871000	Bedarfszuweisungen				200 000,00	200 000,00
	6/820000+871001	Sonder Gemeinde-Bedarfszuweisungsmitteln Energiespargemeinde				5 000,00	5 000,00
	Haushaltsrücklagen/Zahlungsmittelreserven		0,00	0,00	0,00	0,00	0,00
	Sonstige Kapitaltransfers und Subventionen		0,00	15 100,00	-15 100,00	32 481,37	32 481,37
	6/820000+300000	Kapitaltransfers von Bund, Bundesfonds und Bundeskammern KIP Förderung E-Fahrzeug				8 000,00	8 000,00
	6/820000+300100	KIG 2023 E-Fahrzeug Kapitaltransfers von Bund, Bundesfonds und Bundeskammern				24 481,37	24 481,37
	6/820001+300000	KIG 2025 Kapitaltransfers von Bund, Bundesfonds und Bundeskammern		15 100,00	-15 100,00		
	Darlehen/Innere Darlehen		0,00	0,00	0,00	0,00	0,00
	Finanzierungsleasing		0,00	0,00	0,00	0,00	0,00
	Veräußerung langfristiges Vermögen und Sonstiges		0,00	0,00	0,00	0,00	0,00
Finanzierungsergebnis 1000014			-27 145,61	-27 400,00	254,39	27 145,61	0,00
	offene Verbindlichkeiten		0,00				
	offene Forderungen		0,00				

Vorhaben	Vorhabensbezeichnung		RA 2025	VA 2025	RA - VA	RA Vorjahre	RA Gesamt
Konto	Bezeichnung						
1000017	Vorhaben 17 Güterwegebau (1998 bis 2099)						
	Auszahlungen - Investitionen - Mittelverwendung		4 260,72	24 000,00	-19 739,28	113 096,48	117 357,20
	Anschaffungs- oder Herstellungskosten		4 260,72	24 000,00	-19 739,28	113 096,48	117 357,20
	5/710000-002200 Güterweg Inzenreith		2 243,80		2 243,80	100 880,14	103 123,94
	5/710000-002201 Güterweg Pfeilerberg			24 000,00	-24 000,00	2 220,00	2 220,00
	5/710000-002202 Güterweg Koller Schweiger					9 996,34	9 996,34
	5/710000-005000 Anlagen zu Straßenbauten -Güterwegetafeln		2 016,92		2 016,92		2 016,92
	Einzahlungen - Finanzierung - Mittelaufbringung		3 270,12	3 400,00	-129,88	135 378,84	138 648,96
	Mittel aus Geldfluss aus der operativen Gebarung		0,00	0,00	0,00	96 880,14	96 880,14
	6/710000+829910 Zuführung aus Projekt Gemeindestraßen					96 880,14	96 880,14
	Bedarfszuweisungen/KTZ		3 270,12	3 400,00	-129,88	38 498,70	41 768,82
	6/710000+301000 Kapitaltransfers von Ländern, Landesfonds und Landeskammern		1 520,12	1 700,00	-179,88	19 248,70	20 768,82
	6/710000+871000 Bedarfszuweisungen		1 750,00	1 700,00	50,00	19 250,00	21 000,00
	Haushaltsrücklagen/Zahlungsmittelreserven		0,00	0,00	0,00	0,00	0,00
	Sonstige Kapitaltransfers und Subventionen		0,00	0,00	0,00	0,00	0,00
	Darlehen/Innere Darlehen		0,00	0,00	0,00	0,00	0,00
	Finanzierungsleasing		0,00	0,00	0,00	0,00	0,00
	Veräußerung langfristiges Vermögen und Sonstiges		0,00	0,00	0,00	0,00	0,00
Finanzierungsergebnis 1000017			-990,60	-20 600,00	19 609,40	22 282,36	21 291,76
	offene Verbindlichkeiten		0,00				
	offene Forderungen		0,00				

Vorhaben	Vorhabensbezeichnung		RA 2025	VA 2025	RA - VA	RA Vorjahre	RA Gesamt
Konto	Bezeichnung						
1000021	ABA Abwasserbeseitigungsanlagen (2002 bis 2099)						
	Auszahlungen - Investitionen - Mittelverwendung		528 562,00	22 000,00	506 562,00	576 446,52	1 105 008,52
	Anschaffungs- oder Herstellungskosten		528 562,00	22 000,00	506 562,00	576 446,52	1 105 008,52
5/851000-004000	Kanalsanierung BA14 Augasse, Bretschneiderstraße, Perlmooser Au					490 652,53	490 652,53
1/851000-004000	Erweiterung Kanalbauten (Hausanschlüsse)					3 906,57	3 906,57
5/851000-004020	RÜB 2T + 6T			22 000,00	-22 000,00	17 992,29	17 992,29
5/851000-004100	ABA Kanalsanierung BA12					415,34	415,34
5/851000-004400	ABA Kanalsanierung BA12 (2019)					12 659,44	12 659,44
5/851000-004600	Kanalsanierung BA14 Taurerweg					4 867,67	4 867,67
5/851000-004700	ABA Sportweg BA13					393,53	393,53
5/851000-020000	Maschinen und maschinelle Anlagen BA14					11 015,05	11 015,05
1/851000-020000	Maschinen und maschinelle Anlagen					3 031,47	3 031,47
5/851000-042100	Schaltschrank RÜB Gölsensiedl. RÜB 2T+6T		23 362,00				23 362,00
1/851000-050000	Sonderanlagen					-504,99	-504,99
5/851000-070000	Leitungskataster WAG Siedlung					29 944,12	29 944,12
5/851000-346000/54	Investitionsdarlehen von Finanzunternehmen Umschuld. auf Darl.2040/2000019		505 200,00				505 200,00
5/851000-650000/53	Darlehenszinsen NÖ WWF BA10					2 073,50	2 073,50
	Einzahlungen - Finanzierung - Mittelaufbringung		505 200,00	1 000,00	504 200,00	662 432,64	1 167 632,64
	Mittel aus Geldfluss aus der operativen Gebarung		0,00	0,00	0,00	232 407,07	232 407,07
5/851000-729919	Darlehenszinsen NÖ WWF BA10 Darl.2055/2.000.053					-15 593,49	-15 593,49
5/851000-799000	Zuweisungen an Verrechnungsrücklagen zwischen Vorhaben/Projekten VH21 an VH44					-51 578,71	-51 578,71
6/851000+829000	Sonstige Erträge					718,00	718,00
6/851000+829910	Zuführung aus operativer Gebarung					160 000,00	160 000,00
6/851000+829960	Sonstige Einnahme - Übernahme AOH 2019					138 861,27	138 861,27
	Bedarfszuweisungen/KTZ		0,00	0,00	0,00	3 083,00	3 083,00
2/851000+301000	Kapitaltransfers NÖ Wasserwirtschaftsfonds					3 083,00	3 083,00
	Haushaltsrücklagen/Zahlungsmittelreserven		0,00	0,00	0,00	0,00	0,00
	Sonstige Kapitaltransfers und Subventionen		0,00	1 000,00	-1 000,00	119 563,58	119 563,58
6/851000+300000	Zweckzuschuss KIP 2020					93 114,37	93 114,37
2/851000+307000	Anschlussgebühren					23 514,69	23 514,69
2/851000+307001	Kanaleinmündungsabgabe neuer Bauabschnitt (PC1)			1 000,00	-1 000,00	2 934,52	2 934,52
	Darlehen/Innere Darlehen		505 200,00	0,00	505 200,00	307 378,99	812 578,99
2055/2000053	ABA Sanierung Prioritätsst. 1 - 1.Teil					24 598,99	24 598,99
2071/2000060	Abwasserbeseitigung BA14 (2020)					221 200,00	221 200,00
2056/2000059	ABA BA14 2023					61 580,00	61 580,00
2040/2000019	Umschuldung ABA Traisen BA11, Darlehen Bawag		505 200,00				505 200,00
	Finanzierungsleasing		0,00	0,00	0,00	0,00	0,00

Vorhaben	Vorhabensbezeichnung					
Konto	Bezeichnung	RA 2025	VA 2025	RA - VA	RA Vorjahre	RA Gesamt
	Veräußerung langfristiges Vermögen und Sonstiges	0,00	0,00	0,00	0,00	0,00
Finanzierungsergebnis 1000021		-23 362,00	-21 000,00	-2 362,00	85 986,12	62 624,12
	offene Verbindlichkeiten	0,00				
	offene Forderungen	0,00				

Vorhaben	Vorhabensbezeichnung	RA 2025	VA 2025	RA - VA	RA Vorjahre	RA Gesamt
Konto	Bezeichnung					
1000044	Vorhaben 44 ABA BA 15 (2022 bis 2027)					
	Geplante Gesamtkosten: 1 305 200,00					
	Auszahlungen - Investitionen - Mittelverwendung	506 998,49	511 000,00	-4 001,51	474 991,71	981 990,20
	Anschaffungs- oder Herstellungskosten	506 998,49	511 000,00	-4 001,51	474 991,71	981 990,20
	5/851044-004000 ABA BA15	506 998,49	511 000,00	-4 001,51	474 991,71	981 990,20
	Einzahlungen - Finanzierung - Mittelaufbringung	518 000,00	400 000,00	118 000,00	474 991,71	992 991,71
	Mittel aus Geldfluss aus der operativen Gebarung	118 000,00	0,00	118 000,00	91 578,71	209 578,71
	6/851044+829910 Zuführung op Gebarung				40 000,00	40 000,00
	6/851044+899000 Zuführung aus Verrechnungsrücklagen operativer Gebarung und VH 44	118 000,00		118 000,00		118 000,00
	6/851044+899010 Entnahmen aus Verrechnungsrücklagen zwischen Projekten (Vorhaben)				51 578,71	51 578,71
	Bedarfszuweisungen/KTZ	0,00	0,00	0,00	0,00	0,00
	Haushaltsrücklagen/Zahlungsmittelreserven	0,00	0,00	0,00	0,00	0,00
	Sonstige Kapitaltransfers und Subventionen	0,00	0,00	0,00	118 393,00	118 393,00
	6/851044+300000 Zweckzuschuss KIG 2023				118 393,00	118 393,00
	Darlehen/Innere Darlehen	400 000,00	400 000,00	0,00	265 020,00	665 020,00
	2056/2000059 ABA BA14 2023				85 020,00	85 020,00
	2011/2000071 VORHABEN ABA BA15				180 000,00	180 000,00
	2071/2000061 Darlehen ABA BA 15	400 000,00	400 000,00			400 000,00
	Finanzierungsleasing	0,00	0,00	0,00	0,00	0,00
	Veräußerung langfristiges Vermögen und Sonstiges	0,00	0,00	0,00	0,00	0,00
	Finanzierungsergebnis 1000044	11 001,51	-111 000,00	122 001,51	0,00	11 001,51
	offene Verbindlichkeiten	0,00				
	offene Forderungen	0,00				

Vorhaben	Vorhabensbezeichnung		RA 2025	VA 2025	RA - VA	RA Vorjahre	RA Gesamt
Konto	Bezeichnung						
1000047	ABA Seitenarm Waltersachsst (2023 bis 2025)						
	Geplante Gesamtkosten:	82 000,00					
	Auszahlungen - Investitionen - Mittelverwendung		0,00	0,00	0,00	62 255,00	62 255,00
	Anschaffungs- oder Herstellungskosten		0,00	0,00	0,00	62 255,00	62 255,00
	5/851045-004000	Seitenarm Walter-Sachs-Straße				62 255,00	62 255,00
	Einzahlungen - Finanzierung - Mittelaufbringung		0,00	0,00	0,00	62 255,00	62 255,00
	Mittel aus Geldfluss aus der operativen Gebarung		0,00	0,00	0,00	8 855,00	8 855,00
	6/851045+899000	Entnahmen aus Verrechnungsrücklagen zwischen operativer Gebarung und Projekt 47				8 855,00	8 855,00
	Bedarfszuweisungen/KTZ		0,00	0,00	0,00	0,00	0,00
	Haushaltsrücklagen/Zahlungsmittelreserven		0,00	0,00	0,00	0,00	0,00
	Sonstige Kapitaltransfers und Subventionen		0,00	0,00	0,00	0,00	0,00
	Darlehen/Innere Darlehen		0,00	0,00	0,00	53 400,00	53 400,00
	2056/2000059	ABA BA14 2023				53 400,00	53 400,00
	Finanzierungsleasing		0,00	0,00	0,00	0,00	0,00
	Veräußerung langfristiges Vermögen und Sonstiges		0,00	0,00	0,00	0,00	0,00
Finanzierungsergebnis 1000047			0,00	0,00	0,00	0,00	0,00
	offene Verbindlichkeiten		0,00				
	offene Forderungen		0,00				

Vorhaben	Vorhabensbezeichnung		RA 2025	VA 2025	RA - VA	RA Vorjahre	RA Gesamt
Konto	Bezeichnung						
1000029	Vorhaben 29 Volksheim (2004 bis 2099)						
	Geplante Gesamtkosten:	100 500,00					
	Auszahlungen - Investitionen - Mittelverwendung		19 983,00	25 000,00	-5 017,00	102 082,84	122 065,84
	Anschaffungs- oder Herstellungskosten		19 983,00	25 000,00	-5 017,00	102 082,84	122 065,84
	5/272000-050000	Sonderanlagen				23 112,12	23 112,12
	5/894000-010100	Dach Eingang Volksheim	19 983,00	25 000,00	-5 017,00	26 113,95	46 096,95
	5/894000-010200	Lüftungsanlage				16 401,94	16 401,94
	5/894000-042000	Trennwände für Säle u. Ausstattung rechter Seitensaal				29 312,00	29 312,00
	5/894000-050100	Schließanlage				7 142,83	7 142,83
	Einzahlungen - Finanzierung - Mittelaufbringung		19 983,00	5 000,00	14 983,00	102 082,84	122 065,84
	Mittel aus Geldfluss aus der operativen Gebarung		19 983,00	5 000,00	14 983,00	72 082,84	92 065,84
	6/894000+829910	Zuführung aus Projekt Straßenbau				35 000,00	35 000,00
	6/894000+829911	Zuführung von Vorhaben Straßenbau				5 713,94	5 713,94
	6/894000+829960	Sonstige Einnahme - Übernahme 2019				23 112,12	23 112,12
	6/894000+899000	Entnahmen aus Verrechnungsrücklagen zwischen VH Straßenbau u. VH Volksheim	19 983,00	5 000,00	14 983,00	8 256,78	28 239,78
	Bedarfszuweisungen/KTZ		0,00	0,00	0,00	30 000,00	30 000,00
	6/894000+871000	Bedarfszuweisungen				30 000,00	30 000,00
	Haushaltsrücklagen/Zahlungsmittelreserven		0,00	0,00	0,00	0,00	0,00
	Sonstige Kapitaltransfers und Subventionen		0,00	0,00	0,00	0,00	0,00
	Darlehen/Innere Darlehen		0,00	0,00	0,00	0,00	0,00
	Finanzierungsleasing		0,00	0,00	0,00	0,00	0,00
	Veräußerung langfristiges Vermögen und Sonstiges		0,00	0,00	0,00	0,00	0,00
	Finanzierungsergebnis 1000029		0,00	-20 000,00	20 000,00	0,00	0,00
	offene Verbindlichkeiten		0,00				
	offene Forderungen		0,00				

Vorhaben	Vorhabensbezeichnung		RA 2025	VA 2025	RA - VA	RA Vorjahre	RA Gesamt
Konto	Bezeichnung						
1000030	Vorhaben 30 Kindergarten Siedlung (2004 bis 2099)						
	Auszahlungen - Investitionen - Mittelverwendung		8 692,02	12 000,00	-3 307,98	38 647,41	47 339,43
	Anschaffungs- oder Herstellungskosten		8 692,02	12 000,00	-3 307,98	38 647,41	47 339,43
	5/240100-006000 Außenspielgerät					5 483,61	5 483,61
	5/240100-010101 Aussejalousien					3 750,00	3 750,00
	5/240100-010102 Böden Bewegungsraum		8 692,02	12 000,00	-3 307,98		8 692,02
	5/240100-042000 Spielplatz Kindergarten Teichmanngasse					29 413,80	29 413,80
	Einzahlungen - Finanzierung - Mittelaufbringung		5 042,02	6 600,00	-1 557,98	42 297,41	47 339,43
	Mittel aus Geldfluss aus der operativen Gebarung		5 042,02	3 600,00	1 442,02	34 897,41	39 939,43
	6/240100+829910 Zuführung von Straßenbau 2022					27 600,00	27 600,00
	6/240100+829911 Zuführung aus OP Gebarung					7 297,41	7 297,41
	6/240100+899000 Entnahmen aus Verrechnungsrücklagen zwischen VH STRASSE und VH30 KIGA SIEDL		5 042,02	3 600,00	1 442,02		5 042,02
	Bedarfszuweisungen/KTZ		0,00	3 000,00	-3 000,00	7 400,00	7 400,00
	6/240100+301000 Kapitaltransfers von Ländern Schul-u. KIGA Fonds			3 000,00	-3 000,00	7 400,00	7 400,00
	Haushaltsrücklagen/Zahlungsmittelreserven		0,00	0,00	0,00	0,00	0,00
	Sonstige Kapitaltransfers und Subventionen		0,00	0,00	0,00	0,00	0,00
	Darlehen/Innere Darlehen		0,00	0,00	0,00	0,00	0,00
	Finanzierungsleasing		0,00	0,00	0,00	0,00	0,00
	Veräußerung langfristiges Vermögen und Sonstiges		0,00	0,00	0,00	0,00	0,00
Finanzierungsergebnis 1000030			-3 650,00	-5 400,00	1 750,00	3 650,00	0,00
	offene Verbindlichkeiten		0,00				
	offene Forderungen		0,00				

Vorhaben	Vorhabensbezeichnung		RA 2025	VA 2025	RA - VA	RA Vorjahre	RA Gesamt
Konto	Bezeichnung						
1000033	Vorhaben 33 Volksschule (2005 bis 2099)						
Erläuterungen zum Vorhaben:							
BrandschutzmelderBrandschutzklappenEinrichtung20 % Förderug							
Auszahlungen - Investitionen - Mittelverwendung			30 158,04	8 000,00	22 158,04	257 095,93	287 253,97
Anschaffungs- oder Herstellungskosten			30 158,04	8 000,00	22 158,04	257 095,93	287 253,97
5/211000-006000	Sonstige Grundstückseinrichtungen - Laufbahn		3 400,74		3 400,74		3 400,74
5/211000-010100	Sanitäranlagen					160 083,23	160 083,23
5/211000-010200	Eingangsbereich Schulgebäude					67 597,96	67 597,96
5/211000-010300	Außenraffstore		12 384,00	8 000,00	4 384,00	24 768,00	37 152,00
1/211000-042000	Schuleinrichtung und Ausstattung					1 887,60	1 887,60
5/211000-042026	interaktive Flügeltafel		14 373,30		14 373,30		14 373,30
1/211000-042100	Ausstattung für Nachmittagsbetreuung					2 759,14	2 759,14
Einzahlungen - Finanzierung - Mittelaufbringung			22 600,00	1 700,00	20 900,00	257 095,93	279 695,93
Mittel aus Geldfluss aus der operativen Gebarung			2 800,00	0,00	2 800,00	139 649,61	142 449,61
6/211000+829910	Zuführung aus Projekt Straßenbau					47 300,00	47 300,00
6/211000+829911	Zuführung aus Projekt Straßenbau					58 804,20	58 804,20
6/211000+899000	Entnahmen aus Verrechnungsrücklagen zwischen operativer Gebarung und Projekten		2 800,00		2 800,00	33 545,41	36 345,41
Bedarfszuweisungen/KTZ			19 800,00	1 700,00	18 100,00	38 211,00	58 011,00
6/211000+301000	NÖ Schul- und Kindergartenfonds		19 800,00	1 700,00	18 100,00	36 711,00	56 511,00
2/211000+301000	Kapitaltransfers vom NÖ Schul- und KG-Fonds					1 500,00	1 500,00
Haushaltsrücklagen/Zahlungsmittelreserven			0,00	0,00	0,00	0,00	0,00
Sonstige Kapitaltransfers und Subventionen			0,00	0,00	0,00	79 235,32	79 235,32
6/211000+302000	Kapitaltransfers von Sonderschulgemeinde					79 235,32	79 235,32
Darlehen/Innere Darlehen			0,00	0,00	0,00	0,00	0,00
Finanzierungsleasing			0,00	0,00	0,00	0,00	0,00
Veräußerung langfristiges Vermögen und Sonstiges			0,00	0,00	0,00	0,00	0,00
Finanzierungsergebnis 1000033			-7 558,04	-6 300,00	-1 258,04	0,00	-7 558,04
offene Verbindlichkeiten			0,00				
offene Forderungen			0,00				

Vorhaben	Vorhabensbezeichnung		RA 2025	VA 2025	RA - VA	RA Vorjahre	RA Gesamt
Konto	Bezeichnung						
1000035	Vorhaben 35 Rathaus (2020 bis 2030)						
	Auszahlungen - Investitionen - Mittelverwendung		63 515,80	77 000,00	-13 484,20	45 777,43	109 293,23
	Anschaffungs- oder Herstellungskosten		63 515,80	77 000,00	-13 484,20	45 777,43	109 293,23
	5/029000-010100 Fenster Rathaus		63 515,80	77 000,00	-13 484,20	36 376,43	99 892,23
	5/029000-061000 Im Bau befindliche Gebäude und Umbauten					9 401,00	9 401,00
	Einzahlungen - Finanzierung - Mittelaufbringung		79 428,43	70 000,00	9 428,43	45 777,43	125 205,86
	Mittel aus Geldfluss aus der operativen Gebarung		0,00	0,00	0,00	-4 222,57	-4 222,57
	5/029000-729910 Zuführung Proj. Straßenbau - Umwidmung aus 2020					-21 000,00	-21 000,00
	6/029000+829910 Zuführung aus Projekt Straßenbau					401,00	401,00
	6/029000+899000 Zuweisung aus Verrechn.Rücklagen zw.VH 1 Straßenbau an VH35 Rathaus					16 376,43	16 376,43
	Bedarfszuweisungen/KTZ		70 000,00	70 000,00	0,00	50 000,00	120 000,00
	6/029000+871000 Kapitaltransfers aus Gemeinde-Bedarfszuweisungsmittel		70 000,00	70 000,00		50 000,00	120 000,00
	Haushaltsrücklagen/Zahlungsmittelreserven		0,00	0,00	0,00	0,00	0,00
	Sonstige Kapitaltransfers und Subventionen		9 428,43	0,00	9 428,43	0,00	9 428,43
	6/029000+300000 KIG 2023		9 428,43		9 428,43		9 428,43
	Darlehen/Innere Darlehen		0,00	0,00	0,00	0,00	0,00
	Finanzierungsleasing		0,00	0,00	0,00	0,00	0,00
	Veräußerung langfristiges Vermögen und Sonstiges		0,00	0,00	0,00	0,00	0,00
Finanzierungsergebnis 1000035			15 912,63	-7 000,00	22 912,63	0,00	15 912,63
	offene Verbindlichkeiten		0,00				
	offene Forderungen		0,00				

Vorhaben	Vorhabensbezeichnung		RA 2025	VA 2025	RA - VA	RA Vorjahre	RA Gesamt
Konto	Bezeichnung						
1000037	Vorhaben 37 Kindergarten Kirchengasse (2008 bis 2030)						
	Auszahlungen - Investitionen - Mittelverwendung		10 865,00	15 000,00	-4 135,00	0,00	10 865,00
	Anschaffungs- oder Herstellungskosten		10 865,00	15 000,00	-4 135,00	0,00	10 865,00
	5/240200-006000	Spielgeräte Außenbereich	6 365,00	15 000,00	-8 635,00		6 365,00
	5/240200-010000	Geländertür 2teilig u.Handlauf	4 500,00		4 500,00		4 500,00
	Einzahlungen - Finanzierung - Mittelaufbringung		10 865,00	15 000,00	-4 135,00	0,00	10 865,00
	Mittel aus Geldfluss aus der operativen Gebarung		10 865,00	0,00	10 865,00	0,00	10 865,00
	6/240200+899000	Entnahmen aus Verrechnungsrücklagen von VH1 STRASSENBAU AN VH 37 KIGA Kircheng.	10 865,00		10 865,00		10 865,00
	Bedarfszuweisungen/KTZ		0,00	3 800,00	-3 800,00	0,00	0,00
	6/240200+301000	Kapitaltransfers von Ländern Schul-u.KIGA FONDS		3 800,00	-3 800,00		
	Haushaltsrücklagen/Zahlungsmittelreserven		0,00	0,00	0,00	0,00	0,00
	Sonstige Kapitaltransfers und Subventionen		0,00	11 200,00	-11 200,00	0,00	0,00
	6/240200+300000	KIG2025 Kapitaltransfers von Bund, Bundesfonds und Bundeskammern		11 200,00	-11 200,00		
	Darlehen/Innere Darlehen		0,00	0,00	0,00	0,00	0,00
	Finanzierungsleasing		0,00	0,00	0,00	0,00	0,00
	Veräußerung langfristiges Vermögen und Sonstiges		0,00	0,00	0,00	0,00	0,00
Finanzierungsergebnis 1000037			0,00	0,00	0,00	0,00	0,00
	offene Verbindlichkeiten		0,00				
	offene Forderungen		0,00				

Vorhaben	Vorhabensbezeichnung		RA 2025	VA 2025	RA - VA	RA Vorjahre	RA Gesamt
Konto	Bezeichnung						
1000041	WVA Vorhaben 41 Wasserversorg.anl. (2012 bis 2099)						
	Auszahlungen - Investitionen - Mittelverwendung		414 620,21	45 000,00	369 620,21	729 825,45	1 144 445,66
	Anschaffungs- oder Herstellungskosten		414 620,21	45 000,00	369 620,21	729 825,45	1 144 445,66
1/850000-004000	Erweiterung Wasserbauten (Hausanschlüsse)					4 078,20	4 078,20
5/850000-004000	BA16 Gölsensiedlung, Bretschneiderstraße, Perlmöoser Au, Wallfahrerweg					618 802,32	618 802,32
5/850000-004001	Notversorgung St. Veit					2 420,43	2 420,43
5/850000-004002	Hochbehälter		36 020,21	45 000,00	-8 979,79	35 000,00	71 020,21
5/850000-004100	Wasserleitungssanierung BA14					11 255,14	11 255,14
5/850000-004500	Wasserleitungssanierung BA16 Taurerweg					630,00	630,00
5/850000-004600	Netzsanierung WVA BA 16					25 486,07	25 486,07
5/850000-004700	WVA Sportweg BA15					529,71	529,71
1/850000-040100	Funkwasseruhren					1 625,00	1 625,00
1/850000-042000	Betriebsausstattung					1 056,00	1 056,00
5/850000-042100	Leitsystem WVA BA16					27 824,75	27 824,75
5/850000-346000/52	Investitionsdarlehen von Finanzunternehmen Umschuldung auf Darlehen 2040/2000018		378 600,00		378 600,00		378 600,00
5/850000-650000/51	Zinsen für Finanzschulden in Euro					1 117,83	1 117,83
	Einzahlungen - Finanzierung - Mittelaufbringung		398 886,52	1 000,00	397 886,52	754 538,93	1 153 425,45
	Mittel aus Geldfluss aus der operativen Gebarung		20 286,52	0,00	20 286,52	111 495,38	131 781,90
5/850000-729919	Darlehenszinsen 5/850-650000/051 WVA San.Prioritätsst.1 BA10 Darl.2055/2.000.051					-8 354,67	-8 354,67
5/850000-799000	Zuweisungen Verrechnungsrücklagen VON Projekt 41 an VH 48 und VH 58					-103 571,82	-103 571,82
6/850000+829910	Zuführung aus operativer Gebarung					165 000,00	165 000,00
6/850000+829911	Zuführung aus Projekt Gemeindestraßen (Ist-Überschuss WVA OH 2019)					21 200,00	21 200,00
6/850000+829960	Sonstige Einnahme - Übernahme 2019					37 221,87	37 221,87
6/850000+899000	Entnahmen aus Verrechnungsrücklagen zwischen Projekten		20 286,52		20 286,52		20 286,52
	Bedarfszuweisungen/KTZ		0,00	0,00	0,00	1 183,00	1 183,00
2/850000+301000	Kapitaltransfers von Ländern, Landesfonds und Landeskammern					1 183,00	1 183,00
	Haushaltsrücklagen/Zahlungsmittelreserven		0,00	0,00	0,00	0,00	0,00
	Sonstige Kapitaltransfers und Subventionen		0,00	1 000,00	-1 000,00	280 326,05	280 326,05
6/850000+300000	Zweckzuschuss KIP 2020					265 000,00	265 000,00
2/850000+307000	Anschlussgebühren					13 716,17	13 716,17
2/850000+307001	Wasseranschlussabgabe neuer Bauabschnitt (PC1)			1 000,00	-1 000,00	1 609,88	1 609,88

Vorhaben	Vorhabensbezeichnung		RA 2025	VA 2025	RA - VA	RA Vorjahre	RA Gesamt
Konto	Bezeichnung						
Darlehen/Innere Darlehen			378 600,00	0,00	378 600,00	361 534,50	740 134,50
2055/2000051	WVA Sanierung Prioritätsst. 1 BA10					15 430,50	15 430,50
2071/2000059	Wasserleitung BA16 (2020)					120 000,00	120 000,00
2056/2000057	WVA BA 16 - 2021					150 000,00	150 000,00
2056/2000060	WVA BA17/Seitenarm Walter Sachs Straße/Hochbehäl t					76 104,00	76 104,00
2040/2000018	WVA Wasserleitungssanierung Mariazellerstr. BA 10		378 600,00		378 600,00		378 600,00
Finanzierungsleasing			0,00	0,00	0,00	0,00	0,00
Veräußerung langfristiges Vermögen und Sonstiges			0,00	0,00	0,00	0,00	0,00
Finanzierungsergebnis 1000041			-15 733,69	-44 000,00	28 266,31	24 713,48	8 979,79
offene Verbindlichkeiten			8 979,79				
offene Forderungen			0,00				

Vorhaben	Vorhabensbezeichnung		RA 2025	VA 2025	RA - VA	RA Vorjahre	RA Gesamt
Konto	Bezeichnung						
1000045	WVA BA 17 (2022 bis 2027)						
	Auszahlungen - Investitionen - Mittelverwendung		151 745,93	140 000,00	11 745,93	307 241,44	458 987,37
	Anschaffungs- oder Herstellungskosten		151 745,93	140 000,00	11 745,93	307 241,44	458 987,37
	5/850045-004000 WVA BA 17		151 745,93	140 000,00	11 745,93	307 241,44	458 987,37
	Einzahlungen - Finanzierung - Mittelaufbringung		179 000,00	100 000,00	79 000,00	307 241,44	486 241,44
	Mittel aus Geldfluss aus der operativen Gebarung		79 000,00	0,00	79 000,00	69 257,44	148 257,44
	6/850045+829910 Zuführung von operativer Gebarung					50 000,00	50 000,00
	6/850045+899000 Entnahmen aus Verrechnungsrücklagen zwischen operativer Gebarung 850 und Projekten		79 000,00		79 000,00	14 145,44	93 145,44
	6/850045+899010 Entnahmen aus Verrechnungsrücklagen zwischen Projekten					5 112,00	5 112,00
	Bedarfszuweisungen/KTZ		0,00	0,00	0,00	0,00	0,00
	Haushaltsrücklagen/Zahlungsmittelreserven		0,00	0,00	0,00	50 000,00	50 000,00
	6/850045+894001 Entnahmen von zweckgebundenen Haushaltsrücklagen					50 000,00	50 000,00
	Sonstige Kapitaltransfers und Subventionen		0,00	0,00	0,00	59 200,00	59 200,00
	6/850045+300000 Zweckzuschuss KIG 2023					59 200,00	59 200,00
	Darlehen/Innere Darlehen		100 000,00	100 000,00	0,00	128 784,00	228 784,00
	2056/2000060 WVA BA17/Seitenarm Walter Sachs Straße/Hochbehäl t					128 784,00	128 784,00
	2071/2000062 Darlehen WVA BA17 Bauabschnitt2025		100 000,00	100 000,00			100 000,00
	Finanzierungsleasing		0,00	0,00	0,00	0,00	0,00
	Veräußerung langfristiges Vermögen und Sonstiges		0,00	0,00	0,00	0,00	0,00
Finanzierungsergebnis 1000045			27 254,07	-40 000,00	67 254,07	0,00	27 254,07
	offene Verbindlichkeiten		27 117,14				
	offene Forderungen		0,00				

Vorhaben	Vorhabensbezeichnung		RA 2025	VA 2025	RA - VA	RA Vorjahre	RA Gesamt
Konto	Bezeichnung						
1000048	WVA VH.Seitenarm Waltersachsstr. (2023 bis 2025)						
	Geplante Gesamtkosten:	30 000,00					
	Erläuterungen zum Vorhaben:						
	2021 auf 5 850 004000 Verm.3/0460003/01527						
	Auszahlungen - Investitionen - Mittelverwendung		0,00	0,00	0,00	30 000,00	30 000,00
	Anschaffungs- oder Herstellungskosten		0,00	0,00	0,00	30 000,00	30 000,00
	5/850046-004000 Seitenarm Walter-Sachs-Str.					30 000,00	30 000,00
	Einzahlungen - Finanzierung - Mittelaufbringung		0,00	0,00	0,00	30 000,00	30 000,00
	Mittel aus Geldfluss aus der operativen Gebarung		0,00	0,00	0,00	-5 112,00	-5 112,00
	5/850046-799000 Zuweisungen an Verrechnungsrücklagen zwischen Projekten					-5 112,00	-5 112,00
	Bedarfszuweisungen/KTZ		0,00	0,00	0,00	0,00	0,00
	Haushaltsrücklagen/Zahlungsmittelreserven		0,00	0,00	0,00	0,00	0,00
	Sonstige Kapitaltransfers und Subventionen		0,00	0,00	0,00	0,00	0,00
	Darlehen/Innere Darlehen		0,00	0,00	0,00	35 112,00	35 112,00
	2056/2000060 WVA BA17/Seitenarm Walter Sachs Straße/Hochbehäl t					35 112,00	35 112,00
	Finanzierungsleasing		0,00	0,00	0,00	0,00	0,00
	Veräußerung langfristiges Vermögen und Sonstiges		0,00	0,00	0,00	0,00	0,00
	Finanzierungsergebnis 1000048		0,00	0,00	0,00	0,00	0,00
	offene Verbindlichkeiten		0,00				
	offene Forderungen		0,00				

Vorhaben	Vorhabensbezeichnung		RA 2025	VA 2025	RA - VA	RA Vorjahre	RA Gesamt
Konto	Bezeichnung						
1000042	Vorhaben 42 Kindergarten Lettnergasse (2022 bis 2025)						
	Auszahlungen - Investitionen - Mittelverwendung		0,00	0,00	0,00	12 547,61	12 547,61
	Anschaffungs- oder Herstellungskosten		0,00	0,00	0,00	12 547,61	12 547,61
	5/240001-006000	Zaun				12 547,61	12 547,61
	Einzahlungen - Finanzierung - Mittelaufbringung		0,00	0,00	0,00	12 547,61	12 547,61
	Mittel aus Geldfluss aus der operativen Gebarung		0,00	0,00	0,00	9 447,61	9 447,61
	5/240001-729912	Zuführung von VH 42 an VH 52 Sportplätze				-3 100,00	-3 100,00
	6/240001+829910	Zuführung von Projekt Straßenbau				5 018,81	5 018,81
	6/240001+829911	Zuführung von VH 46 Spielplätze				7 528,80	7 528,80
	Bedarfszuweisungen/KTZ		0,00	0,00	0,00	3 100,00	3 100,00
	6/240001+301000	Kapitaltransfers von Ländern, Landesfonds und Landeskammern				3 100,00	3 100,00
	Haushaltsrücklagen/Zahlungsmittelreserven		0,00	0,00	0,00	0,00	0,00
	Sonstige Kapitaltransfers und Subventionen		0,00	0,00	0,00	0,00	0,00
	Darlehen/Innere Darlehen		0,00	0,00	0,00	0,00	0,00
	Finanzierungsleasing		0,00	0,00	0,00	0,00	0,00
	Veräußerung langfristiges Vermögen und Sonstiges		0,00	0,00	0,00	0,00	0,00
Finanzierungsergebnis 1000042			0,00	0,00	0,00	0,00	0,00
	offene Verbindlichkeiten		0,00				
	offene Forderungen		0,00				

Vorhaben	Vorhabensbezeichnung		RA 2025	VA 2025	RA - VA	RA Vorjahre	RA Gesamt
Konto	Bezeichnung						
1000049	Fahrzeug für Essen auf Rädern (2022 bis 2025)						
	Geplante Gesamtkosten:	40 000,00					
	Auszahlungen - Investitionen - Mittelverwendung		0,00	0,00	0,00	37 544,13	37 544,13
	Anschaffungs- oder Herstellungskosten		0,00	0,00	0,00	37 544,13	37 544,13
	5/423000-040000	Bus f. Essen auf Rädern				37 544,13	37 544,13
	Einzahlungen - Finanzierung - Mittelaufbringung		0,00	0,00	0,00	37 544,13	37 544,13
	Mittel aus Geldfluss aus der operativen Gebarung		0,00	0,00	0,00	24 544,13	24 544,13
	5/423000-729911	Zuführung VH 49 KFZ EAR an VH 52 Sportplatz				-13 455,87	-13 455,87
	6/423000+829910	Zuführung aus OP Gebarung				38 000,00	38 000,00
	Bedarfszuweisungen/KTZ		0,00	0,00	0,00	5 000,00	5 000,00
	6/423000+871000	Sonder-BZ aus Gemeinde-Bedarfszuweisungsmittel Energiespargemeinde				5 000,00	5 000,00
	Haushaltsrücklagen/Zahlungsmittelreserven		0,00	0,00	0,00	0,00	0,00
	Sonstige Kapitaltransfers und Subventionen		0,00	0,00	0,00	8 000,00	8 000,00
	6/423000+300000	Kapitaltransfers von Bund, Bundesfonds und Bundeskammern KPC Förderung E-Nutzfahrzeug				8 000,00	8 000,00
	Darlehen/Innere Darlehen		0,00	0,00	0,00	0,00	0,00
	Finanzierungsleasing		0,00	0,00	0,00	0,00	0,00
	Veräußerung langfristiges Vermögen und Sonstiges		0,00	0,00	0,00	0,00	0,00
Finanzierungsergebnis 1000049			0,00	0,00	0,00	0,00	0,00
	offene Verbindlichkeiten		0,00				
	offene Forderungen		0,00				

Vorhaben	Vorhabensbezeichnung		RA 2025	VA 2025	RA - VA	RA Vorjahre	RA Gesamt
Konto	Bezeichnung						
1000050	Verabschiedungshalle (2023 bis 2028)						
Geplante Gesamtkosten:	900 000,00						
Auszahlungen - Investitionen - Mittelverwendung			719 593,65	1 070 000,00	-350 406,35	60 664,57	780 258,22
Anschaffungs- oder Herstellungskosten			719 593,65	1 070 000,00	-350 406,35	60 664,57	780 258,22
5/817003-010000	Gebäude und Bauten		661 411,51	1 070 000,00	-408 588,49	60 664,57	722 076,08
5/817003-010742	Gebäude und Bauten		58 182,14		58 182,14		58 182,14
Einzahlungen - Finanzierung - Mittelaufbringung			1 116 182,14	1 121 700,00	-5 517,86	8 952,61	1 125 134,75
Mittel aus Geldfluss aus der operativen Gebarung			24 000,00	0,00	24 000,00	8 952,61	32 952,61
6/817003+829911	Zuführung von VH43 Urnenhain an Aufbahnhalle					8 952,61	8 952,61
6/817003+899000	Entnahmen aus Verrechnungsrücklagen zwischen operativer Gebarung und Projekten		24 000,00		24 000,00		24 000,00
Bedarfszuweisungen/KTZ			0,00	0,00	0,00	0,00	0,00
Haushaltsrücklagen/Zahlungsmittelreserven			134 000,00	134 700,00	-700,00	0,00	134 000,00
6/817003+894001	Entnahmen von zweckgebundenen Haushaltsrücklagen		134 000,00	134 700,00	-700,00		134 000,00
Sonstige Kapitaltransfers und Subventionen			58 182,14	87 000,00	-28 817,86	0,00	58 182,14
6/817003+300000	KIG 2025 Kapitaltransf. von Bund, Bundesfonds und Bundeskammern			87 000,00	-87 000,00		
6/817003+300742	KIP 2025		58 182,14		58 182,14		58 182,14
Darlehen/Innere Darlehen			900 000,00	900 000,00	0,00	0,00	900 000,00
2011/2000072	Darlehen Verabschiedungshalle		900 000,00	900 000,00			900 000,00
Finanzierungsleasing			0,00	0,00	0,00	0,00	0,00
Veräußerung langfristiges Vermögen und Sonstiges			0,00	0,00	0,00	0,00	0,00
Finanzierungsergebnis 1000050			396 588,49	51 700,00	344 888,49	-51 711,96	344 876,53
offene Verbindlichkeiten			77,19				
offene Forderungen			0,00				

Vorhaben	Vorhabensbezeichnung		RA 2025	VA 2025	RA - VA	RA Vorjahre	RA Gesamt
Konto	Bezeichnung						
1000052	Sportplatz Fußball + Tennis (2022 bis 2025)						
Geplante Gesamtkosten:	1 074 000,00						
Auszahlungen - Investitionen - Mittelverwendung			0,00	0,00	0,00	1 010 440,80	1 010 440,80
Anschaffungs- oder Herstellungskosten			0,00	0,00	0,00	1 010 440,80	1 010 440,80
5/262001-005000	LED Flutlicht Tennis-u.Fußballplatz					109 824,57	109 824,57
5/262001-006000	Grünschnittplatz Fußball, Tennisplätze					312 521,86	312 521,86
5/262001-010000	Kabinenzubau+Betreuerhütten FB; Vereinshaus Tennis					577 044,98	577 044,98
5/262001-042000	Amts-, Betriebs- und Geschäftsausstattung					11 049,39	11 049,39
Einzahlungen - Finanzierung - Mittelaufbringung			0,00	0,00	0,00	1 010 440,80	1 010 440,80
Mittel aus Geldfluss aus der operativen Gebarung			0,00	0,00	0,00	625 440,80	625 440,80
6/262001+829910	Zuführung aus OP Gebarung					450 000,00	450 000,00
6/262001+829911	Zuführung von VH 49 (Fahrzeug EAR)					13 455,87	13 455,87
6/262001+829912	Zuführung von VH 42 (KIGA FLG) an VH 52 Sportplatz					3 100,00	3 100,00
6/262001+899000	Entnahmen aus Verrechnungsrücklagen operative Geb. an Vorhaben Sportplatz					50 261,36	50 261,36
6/262001+899100	Entnahmen aus Verrechnungsrücklagen zwischen Projekten (VH 1 Straßenbau an VH52 Sportplatz					108 623,57	108 623,57
Bedarfszuweisungen/KTZ			0,00	0,00	0,00	385 000,00	385 000,00
6/262001+301000	Kapitaltransf.Sportreferat Land NÖ					125 000,00	125 000,00
6/262001+871000	Bedarfszuweisungen Sportplätze					260 000,00	260 000,00
Haushaltsrücklagen/Zahlungsmittelreserven			0,00	0,00	0,00	0,00	0,00
Sonstige Kapitaltransfers und Subventionen			0,00	0,00	0,00	0,00	0,00
Darlehen/Innere Darlehen			0,00	0,00	0,00	0,00	0,00
Finanzierungsleasing			0,00	0,00	0,00	0,00	0,00
Veräußerung langfristiges Vermögen und Sonstiges			0,00	0,00	0,00	0,00	0,00
Finanzierungsergebnis 1000052			0,00	0,00	0,00	0,00	0,00
offene Verbindlichkeiten			0,00				
offene Forderungen			0,00				

Vorhaben	Vorhabensbezeichnung		RA 2025	VA 2025	RA - VA	RA Vorjahre	RA Gesamt
Konto	Bezeichnung						
1000057	Notstromaggregat (2023 bis 2025)						
	Geplante Gesamtkosten:	62 000,00					
	Auszahlungen - Investitionen - Mittelverwendung		0,00	0,00	0,00	58 285,24	58 285,24
	Anschaffungs- oder Herstellungskosten		0,00	0,00	0,00	58 285,24	58 285,24
	5/163001-020000	Notstromaggregat				58 285,24	58 285,24
	Einzahlungen - Finanzierung - Mittelaufbringung		0,00	0,00	0,00	58 285,24	58 285,24
	Mittel aus Geldfluss aus der operativen Gebarung		0,00	0,00	0,00	50 785,24	50 785,24
	6/163001+829912	Zuführung von VH 14 Bauhof				50 785,24	50 785,24
	Bedarfszuweisungen/KTZ		0,00	0,00	0,00	7 500,00	7 500,00
	6/163001+301000	KT Länder, Landesfonds und Landeskammern - Förd.LandesFW Verband				7 500,00	7 500,00
	Haushaltsrücklagen/Zahlungsmittelreserven		0,00	0,00	0,00	0,00	0,00
	Sonstige Kapitaltransfers und Subventionen		0,00	0,00	0,00	0,00	0,00
	Darlehen/Innere Darlehen		0,00	0,00	0,00	0,00	0,00
	Finanzierungsleasing		0,00	0,00	0,00	0,00	0,00
	Veräußerung langfristiges Vermögen und Sonstiges		0,00	0,00	0,00	0,00	0,00
Finanzierungsergebnis 1000057			0,00	0,00	0,00	0,00	0,00
	offene Verbindlichkeiten		0,00				
	offene Forderungen		0,00				

Vorhaben	Vorhabensbezeichnung		RA 2025	VA 2025	RA - VA	RA Vorjahre	RA Gesamt
Konto	Bezeichnung						
1000058	Photovoltaikanlage (2024 bis 2030)						
	Geplante Gesamtkosten:	350 000,00					
	Auszahlungen - Investitionen - Mittelverwendung		59 865,20	95 000,00	-35 134,80	103 571,82	163 437,02
	Anschaffungs- oder Herstellungskosten		59 865,20	95 000,00	-35 134,80	103 571,82	163 437,02
	5/850047-050000	PV Anlage	59 865,20	95 000,00	-35 134,80	103 571,82	163 437,02
	Einzahlungen - Finanzierung - Mittelaufbringung		119 713,48	170 000,00	-50 286,52	103 571,82	223 285,30
	Mittel aus Geldfluss aus der operativen Gebarung		-20 286,52	0,00	-20 286,52	103 571,82	83 285,30
	5/850047-799000	Zuweisungen an Verrechnungsrücklagen zwischen Projekten	-20 286,52		-20 286,52		-20 286,52
	6/850047+899000	Entnahmen aus Verrechnungsrücklagen zwischen Projekten WVA				103 571,82	103 571,82
	Bedarfszuweisungen/KTZ		0,00	0,00	0,00	0,00	0,00
	Haushaltsrücklagen/Zahlungsmittelreserven		0,00	0,00	0,00	0,00	0,00
	Sonstige Kapitaltransfers und Subventionen		0,00	30 000,00	-30 000,00	0,00	0,00
	6/850047+300100	KIG 2025 Kapitaltransf. von Bund,Bundesfonds u.Bundeskammern PV Anlage Brunnenfeld		30 000,00	-30 000,00		
	Darlehen/Innere Darlehen		140 000,00	140 000,00	0,00	0,00	140 000,00
	2071/2000063	Darlehen VH58 Photovoltaik	140 000,00	140 000,00			140 000,00
	Finanzierungsleasing		0,00	0,00	0,00	0,00	0,00
	Veräußerung langfristiges Vermögen und Sonstiges		0,00	0,00	0,00	0,00	0,00
Finanzierungsergebnis 1000058			59 848,28	75 000,00	-15 151,72	0,00	59 848,28
	offene Verbindlichkeiten		150,00				
	offene Forderungen		0,00				

Vorhaben	Vorhabensbezeichnung		RA 2025	VA 2025	RA - VA	RA Vorjahre	RA Gesamt
Konto	Bezeichnung						
1000059	Wertstoffsammelzentrum Wiesenfeld (2024 bis 2030)						
	Auszahlungen - Investitionen - Mittelverwendung		22 567,04	508 000,00	-485 432,96	223 554,64	246 121,68
	Anschaffungs- oder Herstellungskosten		22 567,04	508 000,00	-485 432,96	223 554,64	246 121,68
	5/852001-001000 Wertstoffsammelzentrum Wiesenfeld GZ 13087 399 Ant.		4 220,42	69 000,00	-64 779,58	223 554,64	227 775,06
	5/852001-010000 Wertstoffsammelzentrum St.Veit		18 346,62	439 000,00	-420 653,38		18 346,62
	Einzahlungen - Finanzierung - Mittelaufbringung		31 800,00	508 000,00	-476 200,00	250 000,00	281 800,00
	Mittel aus Geldfluss aus der operativen Gebarung		6 000,00	0,00	6 000,00	0,00	6 000,00
	6/852001+899000 Entnahmen aus Verrechnungsrücklagen zwischen operativer Gebarung 852und Projekten		6 000,00		6 000,00		6 000,00
	Bedarfszuweisungen/KTZ		0,00	39 900,00	-39 900,00	0,00	0,00
	6/852001+301000 Kapitaltransfers von Ländern, Landesfonds und Landeskammern			39 900,00	-39 900,00		
	Haushaltsrücklagen/Zahlungsmittelreserven		25 800,00	25 800,00	0,00	50 000,00	75 800,00
	6/852001+894001 Entnahmen von zweckgebundenen Haushaltsrücklagen		25 800,00	25 800,00		50 000,00	75 800,00
	Sonstige Kapitaltransfers und Subventionen		0,00	0,00	0,00	0,00	0,00
	Darlehen/Innere Darlehen		0,00	442 300,00	-442 300,00	200 000,00	200 000,00
	4665/1 Inneres Darlehen allgem.Rücklage anAbfall WS (WSZ)					200 000,00	200 000,00
	2077/2000077 Darlehen 2025 WSZ			442 300,00	-442 300,00		
	Finanzierungsleasing		0,00	0,00	0,00	0,00	0,00
	Veräußerung langfristiges Vermögen und Sonstiges		0,00	0,00	0,00	0,00	0,00
Finanzierungsergebnis 1000059			9 232,96	0,00	9 232,96	26 445,36	35 678,32
	offene Verbindlichkeiten		0,00				
	offene Forderungen		0,00				

Vorhaben	Vorhabensbezeichnung		RA 2025	VA 2025	RA - VA	RA Vorjahre	RA Gesamt
Konto	Bezeichnung						
1000061	Einkaufsbus (2025 bis 2026)						
	Geplante Gesamtkosten:	40 000,00					
	Auszahlungen - Investitionen - Mittelverwendung		43 414,90	40 000,00	3 414,90	0,00	43 414,90
	Anschaffungs- oder Herstellungskosten		43 414,90	40 000,00	3 414,90	0,00	43 414,90
	5/429000-040000 Einkaufsbus		43 414,90	40 000,00	3 414,90		43 414,90
	Einzahlungen - Finanzierung - Mittelaufbringung		43 414,90	40 000,00	3 414,90	0,00	43 414,90
	Mittel aus Geldfluss aus der operativen Gebarung		36 414,90	0,00	36 414,90	0,00	36 414,90
	6/429000+899000 Entnahmen aus Verrechnungsrücklagen zwischen operativer Gebarung und Projekten		36 414,90		36 414,90		36 414,90
	Bedarfszuweisungen/KTZ		5 000,00	5 000,00	0,00	0,00	5 000,00
	6/429000+871000 Sonder BZ Energiespargemeinde Kapitaltransfers aus Gemeinde-Bedarfszuweisungsmitteln		5 000,00	5 000,00			5 000,00
	Haushaltsrücklagen/Zahlungsmittelreserven		0,00	0,00	0,00	0,00	0,00
	Sonstige Kapitaltransfers und Subventionen		2 000,00	35 000,00	-33 000,00	0,00	2 000,00
	6/429000+300000 Kapitaltransfers von Bund, KPC Förderung E-Fahrzeug			8 000,00	-8 000,00		
	6/429000+300100 KIG 2025 Kapitaltransfers von Bund, Bundesfonds und Bundeskammern			27 000,00	-27 000,00		
	6/429000+307000 Kapitaltransfers Privatstiftung SPK NÖ		2 000,00		2 000,00		2 000,00
	Darlehen/Innere Darlehen		0,00	0,00	0,00	0,00	0,00
	Finanzierungsleasing		0,00	0,00	0,00	0,00	0,00
	Veräußerung langfristiges Vermögen und Sonstiges		0,00	0,00	0,00	0,00	0,00
Finanzierungsergebnis 1000061			0,00	0,00	0,00	0,00	0,00
	offene Verbindlichkeiten		0,00				
	offene Forderungen		0,00				

Vorhaben	Vorhabensbezeichnung		RA 2025	VA 2025	RA - VA	RA Vorjahre	RA Gesamt
Konto	Bezeichnung						
1000062	Mannschaftsbus Feuerwehr (2025 bis 2027)						
Geplante Gesamtkosten:	85 000,00						
Auszahlungen - Investitionen - Mittelverwendung			66 112,58	64 000,00	2 112,58	0,00	66 112,58
Anschaffungs- oder Herstellungskosten			66 112,58	64 000,00	2 112,58	0,00	66 112,58
5/163002-040000	Fahrzeuge		66 112,58	64 000,00	2 112,58		66 112,58
Einzahlungen - Finanzierung - Mittelaufbringung			50 000,00	50 000,00	0,00	0,00	50 000,00
Mittel aus Geldfluss aus der operativen Gebarung			0,00	0,00	0,00	0,00	0,00
Bedarfszuweisungen/KTZ			50 000,00	50 000,00	0,00	0,00	50 000,00
6/163002+871000	Kapitaltransfers aus Gemeinde-Bedarfszuweisungsmitteln		50 000,00	50 000,00			50 000,00
Haushaltsrücklagen/Zahlungsmittelreserven			0,00	0,00	0,00	0,00	0,00
Sonstige Kapitaltransfers und Subventionen			0,00	0,00	0,00	0,00	0,00
Darlehen/Innere Darlehen			0,00	0,00	0,00	0,00	0,00
Finanzierungsleasing			0,00	0,00	0,00	0,00	0,00
Veräußerung langfristiges Vermögen und Sonstiges			0,00	0,00	0,00	0,00	0,00
Finanzierungsergebnis 1000062			-16 112,58	-14 000,00	-2 112,58	0,00	-16 112,58
offene Verbindlichkeiten			0,00				
offene Forderungen			0,00				

Salden Finanzierungsergebnisse		RA 2025	VA 2025	RA - VA	RA Vorjahre	RA Gesamt
1000001	Vorhaben 1 Gemeindestraßen (1998 bis 2099)					
	Auszahlungen - Investitionen - Mittelverwendung	113 016,93	155 000,00	-41 983,07	1 399 590,21	1 512 607,14
	Einzahlungen - Finanzierung - Mittelherkunft	104 109,98	146 400,00	-42 290,02	1 622 955,67	1 727 065,65
		-8 906,95	-8 600,00	-306,95	223 365,46	214 458,51
	offene Verbindlichkeiten	0,00				
	offene Forderungen	0,00				
1000014	Vorhaben 14 Bauhof (2007 bis 2099)					
	Auszahlungen - Investitionen - Mittelverwendung	35 055,92	42 500,00	-7 444,08	381 233,81	416 289,73
	Einzahlungen - Finanzierung - Mittelherkunft	7 910,31	15 100,00	-7 189,69	408 379,42	416 289,73
		-27 145,61	-27 400,00	254,39	27 145,61	0,00
	offene Verbindlichkeiten	0,00				
	offene Forderungen	0,00				
1000017	Vorhaben 17 Güterwegebau (1998 bis 2099)					
	Auszahlungen - Investitionen - Mittelverwendung	4 260,72	24 000,00	-19 739,28	113 096,48	117 357,20
	Einzahlungen - Finanzierung - Mittelherkunft	3 270,12	3 400,00	-129,88	135 378,84	138 648,96
		-990,60	-20 600,00	19 609,40	22 282,36	21 291,76
	offene Verbindlichkeiten	0,00				
	offene Forderungen	0,00				
1000021	ABA Abwasserbeseitigungsanlagen (2002 bis 2099)					
	Auszahlungen - Investitionen - Mittelverwendung	528 562,00	22 000,00	506 562,00	576 446,52	1 105 008,52
	Einzahlungen - Finanzierung - Mittelherkunft	505 200,00	1 000,00	504 200,00	662 432,64	1 167 632,64
		-23 362,00	-21 000,00	-2 362,00	85 986,12	62 624,12
	offene Verbindlichkeiten	0,00				
	offene Forderungen	0,00				
1000044	Vorhaben 44 ABA BA 15 (2022 bis 2027)					
	Auszahlungen - Investitionen - Mittelverwendung	506 998,49	511 000,00	-4 001,51	474 991,71	981 990,20
	Einzahlungen - Finanzierung - Mittelherkunft	518 000,00	400 000,00	118 000,00	474 991,71	992 991,71
		11 001,51	-111 000,00	122 001,51	0,00	11 001,51
	offene Verbindlichkeiten	0,00				
	offene Forderungen	0,00				
1000047	ABA Seitenarm Waltersachsst (2023 bis 2025)					
	Auszahlungen - Investitionen - Mittelverwendung	0,00	0,00	0,00	62 255,00	62 255,00
	Einzahlungen - Finanzierung - Mittelherkunft	0,00	0,00	0,00	62 255,00	62 255,00
		0,00	0,00	0,00	0,00	0,00
	offene Verbindlichkeiten	0,00				
	offene Forderungen	0,00				

Salden Finanzierungsergebnisse		RA 2025	VA 2025	RA - VA	RA Vorjahre	RA Gesamt
1000029	Vorhaben 29 Volksheim (2004 bis 2099)					
	Auszahlungen - Investitionen - Mittelverwendung	19 983,00	25 000,00	-5 017,00	102 082,84	122 065,84
	Einzahlungen - Finanzierung - Mittelherkunft	19 983,00	5 000,00	14 983,00	102 082,84	122 065,84
		0,00	-20 000,00	20 000,00	0,00	0,00
	offene Verbindlichkeiten	0,00				
	offene Forderungen	0,00				
1000030	Vorhaben 30 Kindergarten Siedlung (2004 bis 2099)					
	Auszahlungen - Investitionen - Mittelverwendung	8 692,02	12 000,00	-3 307,98	38 647,41	47 339,43
	Einzahlungen - Finanzierung - Mittelherkunft	5 042,02	6 600,00	-1 557,98	42 297,41	47 339,43
		-3 650,00	-5 400,00	1 750,00	3 650,00	0,00
	offene Verbindlichkeiten	0,00				
	offene Forderungen	0,00				
1000033	Vorhaben 33 Volksschule (2005 bis 2099)					
	Auszahlungen - Investitionen - Mittelverwendung	30 158,04	8 000,00	22 158,04	257 095,93	287 253,97
	Einzahlungen - Finanzierung - Mittelherkunft	22 600,00	1 700,00	20 900,00	257 095,93	279 695,93
		-7 558,04	-6 300,00	-1 258,04	0,00	-7 558,04
	offene Verbindlichkeiten	0,00				
	offene Forderungen	0,00				
1000035	Vorhaben 35 Rathaus (2020 bis 2030)					
	Auszahlungen - Investitionen - Mittelverwendung	63 515,80	77 000,00	-13 484,20	45 777,43	109 293,23
	Einzahlungen - Finanzierung - Mittelherkunft	79 428,43	70 000,00	9 428,43	45 777,43	125 205,86
		15 912,63	-7 000,00	22 912,63	0,00	15 912,63
	offene Verbindlichkeiten	0,00				
	offene Forderungen	0,00				
1000037	Vorhaben 37 Kindergarten Kirchengasse (2008 bis 2030)					
	Auszahlungen - Investitionen - Mittelverwendung	10 865,00	15 000,00	-4 135,00	0,00	10 865,00
	Einzahlungen - Finanzierung - Mittelherkunft	10 865,00	15 000,00	-4 135,00	0,00	10 865,00
		0,00	0,00	0,00	0,00	0,00
	offene Verbindlichkeiten	0,00				
	offene Forderungen	0,00				
1000041	WVA Vorhaben 41 Wasserversorg.anl. (2012 bis 2099)					
	Auszahlungen - Investitionen - Mittelverwendung	414 620,21	45 000,00	369 620,21	729 825,45	1 144 445,66
	Einzahlungen - Finanzierung - Mittelherkunft	398 886,52	1 000,00	397 886,52	754 538,93	1 153 425,45
		-15 733,69	-44 000,00	28 266,31	24 713,48	8 979,79
	offene Verbindlichkeiten	8 979,79				
	offene Forderungen	0,00				

Salden Finanzierungsergebnisse		RA 2025	VA 2025	RA - VA	RA Vorjahre	RA Gesamt
1000045	WVA BA 17 (2022 bis 2027)					
	Auszahlungen - Investitionen - Mittelverwendung	151 745,93	140 000,00	11 745,93	307 241,44	458 987,37
	Einzahlungen - Finanzierung - Mittelherkunft	179 000,00	100 000,00	79 000,00	307 241,44	486 241,44
		27 254,07	-40 000,00	67 254,07	0,00	27 254,07
	offene Verbindlichkeiten	27 117,14				
	offene Forderungen	0,00				
1000048	WVA VH.Seitenarm Waltersachsstr. (2023 bis 2025)					
	Auszahlungen - Investitionen - Mittelverwendung	0,00	0,00	0,00	30 000,00	30 000,00
	Einzahlungen - Finanzierung - Mittelherkunft	0,00	0,00	0,00	30 000,00	30 000,00
		0,00	0,00	0,00	0,00	0,00
	offene Verbindlichkeiten	0,00				
	offene Forderungen	0,00				
1000042	Vorhaben 42 Kindergarten Lettnergasse (2022 bis 2025)					
	Auszahlungen - Investitionen - Mittelverwendung	0,00	0,00	0,00	12 547,61	12 547,61
	Einzahlungen - Finanzierung - Mittelherkunft	0,00	0,00	0,00	12 547,61	12 547,61
		0,00	0,00	0,00	0,00	0,00
	offene Verbindlichkeiten	0,00				
	offene Forderungen	0,00				
1000049	Fahrzeug für Essen auf Rädern (2022 bis 2025)					
	Auszahlungen - Investitionen - Mittelverwendung	0,00	0,00	0,00	37 544,13	37 544,13
	Einzahlungen - Finanzierung - Mittelherkunft	0,00	0,00	0,00	37 544,13	37 544,13
		0,00	0,00	0,00	0,00	0,00
	offene Verbindlichkeiten	0,00				
	offene Forderungen	0,00				
1000050	Verabschiedungshalle (2023 bis 2028)					
	Auszahlungen - Investitionen - Mittelverwendung	719 593,65	1 070 000,00	-350 406,35	60 664,57	780 258,22
	Einzahlungen - Finanzierung - Mittelherkunft	1 116 182,14	1 121 700,00	-5 517,86	8 952,61	1 125 134,75
		396 588,49	51 700,00	344 888,49	-51 711,96	344 876,53
	offene Verbindlichkeiten	77,19				
	offene Forderungen	0,00				
1000052	Sportplatz Fußball + Tennis (2022 bis 2025)					
	Auszahlungen - Investitionen - Mittelverwendung	0,00	0,00	0,00	1 010 440,80	1 010 440,80
	Einzahlungen - Finanzierung - Mittelherkunft	0,00	0,00	0,00	1 010 440,80	1 010 440,80
		0,00	0,00	0,00	0,00	0,00
	offene Verbindlichkeiten	0,00				
	offene Forderungen	0,00				

Salden Finanzierungsergebnisse		RA 2025	VA 2025	RA - VA	RA Vorjahre	RA Gesamt
1000057	Notstromaggregat (2023 bis 2025)					
	Auszahlungen - Investitionen - Mittelverwendung	0,00	0,00	0,00	58 285,24	58 285,24
	Einzahlungen - Finanzierung - Mittelherkunft	0,00	0,00	0,00	58 285,24	58 285,24
		0,00	0,00	0,00	0,00	0,00
	offene Verbindlichkeiten	0,00				
	offene Forderungen	0,00				
1000058	Photovoltaikanlage (2024 bis 2030)					
	Auszahlungen - Investitionen - Mittelverwendung	59 865,20	95 000,00	-35 134,80	103 571,82	163 437,02
	Einzahlungen - Finanzierung - Mittelherkunft	119 713,48	170 000,00	-50 286,52	103 571,82	223 285,30
		59 848,28	75 000,00	-15 151,72	0,00	59 848,28
	offene Verbindlichkeiten	150,00				
	offene Forderungen	0,00				
1000059	Wertstoffsammelzentrum Wiesenfeld (2024 bis 2030)					
	Auszahlungen - Investitionen - Mittelverwendung	22 567,04	508 000,00	-485 432,96	223 554,64	246 121,68
	Einzahlungen - Finanzierung - Mittelherkunft	31 800,00	508 000,00	-476 200,00	250 000,00	281 800,00
		9 232,96	0,00	9 232,96	26 445,36	35 678,32
	offene Verbindlichkeiten	0,00				
	offene Forderungen	0,00				
1000061	Einkaufsbus (2025 bis 2026)					
	Auszahlungen - Investitionen - Mittelverwendung	43 414,90	40 000,00	3 414,90	0,00	43 414,90
	Einzahlungen - Finanzierung - Mittelherkunft	43 414,90	40 000,00	3 414,90	0,00	43 414,90
		0,00	0,00	0,00	0,00	0,00
	offene Verbindlichkeiten	0,00				
	offene Forderungen	0,00				

Salden Finanzierungsergebnisse		RA 2025	VA 2025	RA - VA	RA Vorjahre	RA Gesamt
1000062	Mannschaftsbus Feuerwehr (2025 bis 2027)					
	Auszahlungen - Investitionen - Mittelverwendung	66 112,58	64 000,00	2 112,58	0,00	66 112,58
	Einzahlungen - Finanzierung - Mittelherkunft	50 000,00	50 000,00	0,00	0,00	50 000,00
		-16 112,58	-14 000,00	-2 112,58	0,00	-16 112,58
	offene Verbindlichkeiten	0,00				
	offene Forderungen	0,00				
Saldo Investive Einzelvorhaben		416 378,47	-198 600,00	614 978,47	361 876,43	778 254,90
	offene Verbindlichkeiten	36 324,12				
	offene Forderungen	0,00				
Saldo der gesamten Investitionstätigkeit		416 378,47	-198 600,00	614 978,47	361 876,43	778 254,90
	offene Verbindlichkeiten	36 324,12				
	offene Forderungen	0,00				

Nachweis der sonstigen Investitionen (nur VC 2)

Vorhaben	Vorhabensbezeichnung		RA 2025	VA 2025	RA - VA	RA 2024
Konto	Bezeichnung					
2252222	Sonstige Investitionen bis 2025 (2025 bis 2025)					
	Auszahlungen - Investitionen - Mittelverwendung		147 263,76	65 600,00	81 663,76	0,00
	Anschaffungs- oder Herstellungskosten		147 263,76	65 600,00	81 663,76	0,00
1/010000-042000	Amtsausstattung und Einrichtung		3 912,22	12 000,00	-8 087,78	
1/031000-070000	Aktivierungsfähige Rechte (immaterielle Vermögenswerte)			5 000,00	-5 000,00	
1/211023-042000	Amts-, Betriebs- und Geschäftsausstattung			2 000,00	-2 000,00	
1/211023-042100	Ausstattung f. Nachmittagsbetreuung			800,00	-800,00	
1/240000-042000	Betriebsausstattung		2 279,58	1 000,00	1 279,58	
1/240100-042000	Betriebsausstattung			1 000,00	-1 000,00	
1/240200-042000	Einrichtung und Ausstattung		33 493,64	4 000,00	29 493,64	
1/423000-042000	Amts-, Betriebs- und Geschäftsausstattung		880,00	1 000,00	-120,00	
1/612000-003001	Grundstücke zu Straßenbauten		16 127,52		16 127,52	
1/612000-005000	Brückenkatalog u. Sanierungen		28 717,63		28 717,63	
1/612000-042000	Betriebsausstattung			1 500,00	-1 500,00	
1/640000-005000	Anlagen zu Straßen (Verkehrszeichen., Verkehrsspiegel)		2 337,60		2 337,60	
1/815000-042300	Ausstattung Spielplätze			1 000,00	-1 000,00	
1/820000-020001	Anschaffung v. Maschinen			3 000,00	-3 000,00	
1/820000-030001	Werkzeuge			2 500,00	-2 500,00	
1/820000-040010	Fahrzeuge		20 490,00		20 490,00	
1/820000-042001	Betriebsausstattung			800,00	-800,00	
1/850000-004003	Erweiterung Wasserbauten		283,17	3 000,00	-2 716,83	
1/850000-020000	Maschinen und maschinelle Anlagen		3 703,05	1 500,00	2 203,05	
1/850000-042010	Betriebsausstattung		7 154,04	2 000,00	5 154,04	
1/850000-070100	Wassersicherheitsplan		9 265,44	10 000,00	-734,56	
1/852000-010000	Gebäude und Bauten		10 008,61		10 008,61	
1/852000-042000	Betriebs- und Geschäftsausstattung			4 000,00	-4 000,00	
1/852000-042100	Mülltonnen und Müllcontainer		3 087,00	5 500,00	-2 413,00	
1/894000-042000	Betriebsausstattung		5 524,26	4 000,00	1 524,26	
	Finanzierungsergebnis 2252222		-147 263,76	-65 600,00	-81 663,76	0,00
	offene Verbindlichkeiten		0,00			
	offene Forderungen		0,00			

Nachweis Kundenforderungen

Konto	Bezeichnung	Saldo Brutto 31.12.2024	Saldo Brutto 31.12.2025	Netto	USt
	Nicht voranschlagswirksame Gebarung				
0/000000+279000	Diverse Vorschüsse	3 879,63	1 406,00	1 406,00	0,00
0/000000+361000	Bundesgebühren	338,40	152,50	152,50	0,00
0/000000+361100	NÖ Seuchenvorsorgeabgabe	172,18	196,58	196,58	0,00
0/000000+361200	Nächtigungstaxe	8 425,30	6 385,00	6 385,00	0,00
	Summe Nicht voranschlagswirksame Gebarung	12 815,51	8 140,08	8 140,08	0,00
010000	Gemeindeamt				
2/010000+829400	Abfertigungsversicherung	35 990,31	38 421,46	38 421,46	0,00
	Summe 010000 Gemeindeamt	35 990,31	38 421,46	38 421,46	0,00
131000	Bau- und Feuerpolizei				
2/131000+816800	Ersatz der Sachverständigenhonorare	506,00	170,00	170,00	0,00
	Summe 131000 Bau- und Feuerpolizei	506,00	170,00	170,00	0,00
133000	Veterinärpolizei				
2/133000+808000	Erlöse für Hundemarken	2,00	2,00	2,00	0,00
	Summe 133000 Veterinärpolizei	2,00	2,00	2,00	0,00
211000	Volksschule				
2/211000+808000	Essen für Nachmittagsbetreuung	910,08	449,46	449,46	0,00
	Summe 211000 Volksschule	910,08	449,46	449,46	0,00
240000	Kindergarten Franz-Lettner-Gasse				
2/240000+808000	Essen für Nachmittagsbetreuung	691,20	693,40	613,63	79,77
2/240000+810000	Elternbeiträge	1 479,40	1 366,60	1 209,37	157,23
2/240000+829400	Abfertigungsversicherung	20 538,59	21 929,73	21 929,73	0,00
	Summe 240000 Kindergarten Franz-Lettner-Gasse	22 709,19	23 989,73	23 752,73	237,00
240100	Kindergarten Teichmannngasse				
2/240100+810000	Elternbeiträge	160,00	20,00	17,71	2,29
	Summe 240100 Kindergarten Teichmannngasse	160,00	20,00	17,71	2,29
240200	Kindergarten Kirchengasse				
2/240200+808000	Essen für Nachmittagsbetreuung	262,40	511,20	452,40	58,80
2/240200+810000	Elternbeiträge	823,00	632,80	560,00	72,80
2/240200+827000	Kostensätze für die Überlassung von Bediensteten an Dritte	0,00	6 969,33	6 969,33	0,00
	Summe 240200 Kindergarten Kirchengasse	1 085,40	8 113,33	7 981,73	131,60

Konto	Bezeichnung	Saldo Brutto 31.12.2024	Saldo Brutto 31.12.2025	Netto	USt
269000	Sonstige Sporteinrichtungen				
2/269000+811000	Mieteinnahmen	0,00	900,00	750,00	150,00
	Summe 269000 Sonstige Sporteinrichtungen	0,00	900,00	750,00	150,00
423000	Essen auf Rädern				
2/423000+808000	Erlös Essenslieferungen	8 377,14	8 411,97	7 647,27	764,70
2/423000+861000	Transfers von Ländern, Landesfonds und Landeskammern	4 571,61	4 487,40	4 487,40	0,00
	Summe 423000 Essen auf Rädern	12 948,75	12 899,37	12 134,67	764,70
640000	Einrichtung und Maßnahmen der Strassenverkehrsordnung				
2/640000+868100	Gemeindestraßenstrafen	1 645,00	660,00	660,00	0,00
	Summe 640000 Einrichtung und Maßnahmen der Strassenverkehrsordnung	1 645,00	660,00	660,00	0,00
817000	Friedhöfe				
2/817000+852700	Grabstellengebühren	300,00	330,00	330,00	0,00
2/817000+852800	Begräbnis- und Leichenkammergebühr	1 385,00	825,00	825,00	0,00
	Summe 817000 Friedhöfe	1 685,00	1 155,00	1 155,00	0,00
820000	Bauhof				
2/820000+827000	Personalkostenersätze	0,00	1 423,77	1 423,77	0,00
2/820000+829000	Schadenersätze von Versicherungen	1 248,40	0,00	0,00	0,00
2/820000+829400	Abfertigungsversicherung	42 706,65	45 586,51	45 586,51	0,00
	Summe 820000 Bauhof	43 955,05	47 010,28	47 010,28	0,00
840000	Grundbesitz				
2/840000+811200	Erlöse Vermietung Grundstücke 20%	3 630,34	3 699,56	3 082,96	616,60
	Summe 840000 Grundbesitz	3 630,34	3 699,56	3 082,96	616,60
846000	Zentralgebäude f. Feuerwehr, Rettung, EAR				
2/846000+811000	Miet- und Pachtertrag	0,00	1 650,00	1 650,00	0,00
	Summe 846000 Zentralgebäude f. Feuerwehr, Rettung, EAR	0,00	1 650,00	1 650,00	0,00
850000	Betriebe der Wasserversorgung				
1/850000-722010	Zweckzuschuss Gebührenhaushalt 2024	-1 128,41	-127,02	-127,02	0,00
2/850000+300100	Kapitaltransfers KPC	207 394,64	194 002,26	194 002,26	0,00
2/850000+852100	Wassermesserbereitstellungsgb.	735,62	1 102,54	1 002,09	100,45
2/850000+852200	Wasserbezugsgebühren	7 666,64	10 040,52	9 127,80	912,72
	Summe 850000 Betriebe der Wasserversorgung	214 668,49	205 018,30	204 005,13	1 013,17

Konto	Bezeichnung	Saldo Brutto 31.12.2024	Saldo Brutto 31.12.2025	Netto	USt
851000	Betriebe der Abwasserbeseitigung				
1/851000-600000	Stromkosten	0,00	37,44	31,20	6,24
2/851000+300100	Kapitaltransfers KPC	230 764,28	213 027,00	213 027,00	0,00
2/851000+307002	Kanaleinmündungsabg.ab 2024 f. bestehende Bauabschnitte (bis 2024 851+30700)	1 200,00	0,00	0,00	0,00
2/851000+852100	Kanalbenützungsgebühren	3 661,24	6 140,16	5 581,95	558,21
	Summe 851000 Betriebe der Abwasserbeseitigung	235 625,52	219 204,60	218 640,15	564,45
852000	Betriebe der Müllbeseitigung				
2/852000+852000	Abfallwirtschaftsgebühr Restmüll	2 600,33	2 819,12	2 562,78	256,34
2/852000+852100	Abfallwirtschaftsgebühr Biotonnen	539,11	704,99	640,90	64,09
2/852000+852110	Abfallwirtschaftsabgabe	1 155,37	1 443,77	1 312,39	131,38
2/852000+852200	Gebühren ASZ 10%	1,00	622,50	565,91	56,59
2/852000+852300	Gebühren ASZ für Problemstoffe 10%	30,00	97,10	88,27	8,83
	Summe 852000 Betriebe der Müllbeseitigung	4 325,81	5 687,48	5 170,25	517,23
853000	Betriebe für die Errichtung und Verw. von Wohn- u. Geschäftsgeb.				
2/853000+811000	Mieten und Betriebskostenersätze	629,85	-470,20	-427,44	-42,76
	Summe 853000 Betriebe für die Errichtung und Verw. von Wohn- u. Geschäftsgeb.	629,85	-470,20	-427,44	-42,76
894000	Volkshheim				
2/894000+811000	Erlöse aus Vermietungen	672,00	1 272,00	1 060,00	212,00
	Summe 894000 Volkshheim	672,00	1 272,00	1 060,00	212,00
920000	Ausschließliche Gemeindeabgaben				
2/920000+830000	Grundsteuer A	-1,60	8,00	8,00	0,00
2/920000+831000	Grundsteuer B	3 070,49	4 706,82	4 706,82	0,00
2/920000+833100	Kommunalsteuer	7 206,63	272,48	272,48	0,00
2/920000+837000	Lustbarkeitsabgabe	15 756,20	0,00	0,00	0,00
2/920000+838000	Hundeabgabe	2 610,00	2 880,00	2 880,00	0,00
2/920000+841000	Abgabe für die Benützung von Gemeindegrund	-10,30	0,00	0,00	0,00
2/920000+849000	Mahngebühren, Säumniszuschläge	867,28	249,22	249,22	0,00
2/920000+849100	Stundungszinsen	334,49	178,01	178,01	0,00
2/920000+850000	Aufschließungsbeiträge (gem.§ 14 NÖ Bauordnung)	8 397,24	5 142,12	5 142,12	0,00
2/920000+856000	Verwaltungsabgabe	315,74	156,64	156,64	0,00
2/920000+856100	Verwaltungsabgabe Totenbeschau	221,00	0,00	0,00	0,00
	Summe 920000 Ausschließliche Gemeindeabgaben	38 767,17	13 593,29	13 593,29	0,00

Gesamt	Brutto	Brutto	Netto	USt
	31.12.2024	31.12.2025		
	632 731,47	591 585,74	587 419,46	4 166,28
	Einnahmen	591 675,32	587 515,28	4 160,04
	Ausgaben	-89,58	-95,82	6,24

Forderungen

Konto	Bezeichnung	Saldo lt. Konto 31.12.2024	Saldo lt. Konto 31.12.2025	Offen	Differenz
230000	Kurzfristige Forderungen aus Lieferungen und Leistungen	38 666,52	40 899,79	40 899,79	0,00
231000	Langfristige Forderungen aus Lieferungen und Leistungen	0,00	0,00	0,00	0,00
233000	Forderungen aus Abgaben	56 670,48	37 718,99	37 718,99	0,00
284000	Sonstige langfristige Forderungen	537 394,47	512 966,96	512 966,96	0,00
Summe		632 731,47	591 585,74	591 585,74	0,00

Forderungen nach Vorhabenscode

Konto	Bezeichnung	ohne	mit	mit Vorhabencodes	VUG	USt	Gesamt
		Vorhabenscode	Vorhabenscode 1	2 - 5			
230000	Kurzfristige Forderungen aus Lieferungen und Leistungen	30 682,04	0,00	0,00	8 140,08	2 077,67	40 899,79
231000	Langfristige Forderungen aus Lieferungen und Leistungen	0,00	0,00	0,00	0,00	0,00	0,00
233000	Forderungen aus Abgaben	35 630,38	0,00	0,00	0,00	2 088,61	37 718,99
284000	Sonstige langfristige Forderungen	512 966,96	0,00	0,00	0,00	0,00	512 966,96
Summe		579 279,38	0,00	0,00	8 140,08	4 166,28	591 585,74

Nachweis Lieferantenverbindlichkeiten

Konto	Bezeichnung	Saldo Brutto 31.12.2024	Saldo Brutto 31.12.2025	Netto	USt
	Nicht voranschlagswirksame Gebarung				
9/000000-279000	Diverse Vorschüsse	105,48	71,76	71,76	0,00
9/000000-362500	ÖBV	275,00	275,00	275,00	0,00
	Summe Nicht voranschlagswirksame Gebarung	380,48	346,76	346,76	0,00
010000	Gemeindeamt				
1/010000-042000	Amtsausstattung und Einrichtung	1 430,40	0,00	0,00	0,00
1/010000-456000	Schreib- und Büromittel	0,00	20,86	20,86	0,00
1/010000-457100	Druckwerke, Gesetzesblätter, Zeitschriften 10%	199,10	226,93	218,27	8,66
1/010000-600000	Stromkosten	0,00	480,83	446,37	34,46
1/010000-630000	Portogebühren	134,69	227,96	227,96	0,00
1/010000-631000	Telefongebühren	227,44	80,88	75,08	5,80
1/010000-728000	Entgelte für sonstige Leistungen	782,10	0,00	0,00	0,00
1/010000-728100	Entgelte f. Internet u. E-Government	266,80	303,50	288,74	14,76
1/010000-728200	EDV Wartung	0,00	97,27	90,30	6,97
	Summe 010000 Gemeindeamt	3 040,53	1 438,23	1 367,58	70,65
029000	Amtsgebäude				
1/029000-614000	Instandhaltung vom Amtsgebäude	229,18	0,00	0,00	0,00
	Summe 029000 Amtsgebäude	229,18	0,00	0,00	0,00
030000	Bauamt				
1/030000-631000	Telefon	22,20	22,84	21,62	1,22
	Summe 030000 Bauamt	22,20	22,84	21,62	1,22
062000	Ehrungen und Auszeichnungen				
1/062000-413000	Ehrengaben für Jubilare	810,00	735,00	735,00	0,00
	Summe 062000 Ehrungen und Auszeichnungen	810,00	735,00	735,00	0,00
091000	Personalaus- und Fortbildung				
1/091000-728400	Schulung der Bediensteten	933,84	0,00	0,00	0,00
	Summe 091000 Personalaus- und Fortbildung	933,84	0,00	0,00	0,00
094000	Gemeinschaftspflege				
1/094000-590000	Freiwillige Sozialleistungen	1 687,72	0,00	0,00	0,00
	Summe 094000 Gemeinschaftspflege	1 687,72	0,00	0,00	0,00

Konto	Bezeichnung	Saldo Brutto 31.12.2024	Saldo Brutto 31.12.2025	Netto	USt
131000	Bau- und Feuerpolizei				
1/131000-640000	Sachverständigenhonorare	0,00	1 620,00	1 620,00	0,00
	Summe 131000 Bau- und Feuerpolizei	0,00	1 620,00	1 620,00	0,00
132000	Gesundheitspolizei				
1/132000-728000	Totenbeschau	953,52	1 879,00	1 879,00	0,00
	Summe 132000 Gesundheitspolizei	953,52	1 879,00	1 879,00	0,00
211000	Volksschule				
1/211000-400000	Geringwertige Wirtschaftsgüter	213,60	0,00	0,00	0,00
1/211000-430000	Essen für NM-Betreuung	910,09	449,46	449,46	0,00
1/211000-600000	Stromkosten	0,00	1 646,96	1 646,96	0,00
1/211000-614000	Instandhaltung vom Schulgebäude	85,48	0,00	0,00	0,00
1/211000-630000	Portogebühren	14,40	4,50	4,50	0,00
1/211000-700000	Miete Kopierer	333,52	339,72	339,72	0,00
1/211000-728000	Entgelte für sonstige Leistungen	0,00	48,60	48,60	0,00
1/211000-728200	Schulische Nachmittagsbetreuung	5 738,46	4 395,98	4 395,98	0,00
1/211000-752000	Schulumlage 2023	2 609,78	0,00	0,00	0,00
	Summe 211000 Volksschule	9 905,33	6 885,22	6 885,22	0,00
240000	Kindergarten Franz-Lettner-Gasse				
1/240000-430000	Lebensmittel	448,72	535,25	486,59	48,66
1/240000-459000	Sonstige Verbrauchsgüter	0,00	7,99	6,66	1,33
1/240000-600000	Stromkosten	0,00	19,10	15,86	3,24
1/240000-614000	Instandhaltung der Gebäude	56,52	0,00	0,00	0,00
1/240000-631000	Telefongebühren	49,72	18,50	15,42	3,08
	Summe 240000 Kindergarten Franz-Lettner-Gasse	554,96	580,84	524,53	56,31
240100	Kindergarten Teichmanngasse				
1/240100-600000	Stromkosten	0,00	113,45	94,54	18,91
	Summe 240100 Kindergarten Teichmanngasse	0,00	113,45	94,54	18,91
240200	Kindergarten Kirchengasse				
1/240200-430000	Lebensmittel	276,83	390,84	355,31	35,53
1/240200-454000	Reinigungsmittel	22,99	11,32	9,43	1,89
1/240200-459100	Bastel- und Beschäftigungsmaterial	525,60	0,00	0,00	0,00
1/240200-600000	Strom	0,00	121,63	101,36	20,27
1/240200-613000	Instandhaltung von sonstigen Grundstückseinrichtungen	0,00	1 585,49	1 585,49	0,00

Konto	Bezeichnung	Saldo Brutto 31.12.2024	Saldo Brutto 31.12.2025	Netto	USt
1/240200-631000	Telekommunikationsdienste	157,66	22,84	19,03	3,81
	Summe 240200 Kindergarten Kirchengasse	983,08	2 132,12	2 070,62	61,50
273000	Bücherei				
1/273000-457100	Ankauf von Medien	0,00	893,10	893,10	0,00
	Summe 273000 Bücherei	0,00	893,10	893,10	0,00
381000	Massnahmen der Kulturpflege				
1/381000-728000	Entgelte f. Veranstaltungen	790,50	0,00	0,00	0,00
	Summe 381000 Massnahmen der Kulturpflege	790,50	0,00	0,00	0,00
422000	Pensionistentreffpunkt				
1/422000-600000	Strom	0,00	47,25	47,25	0,00
	Summe 422000 Pensionistentreffpunkt	0,00	47,25	47,25	0,00
423000	Essen auf Rädern				
1/423000-430000	Lebensmittel	8 222,32	8 553,36	7 775,78	777,58
	Summe 423000 Essen auf Rädern	8 222,32	8 553,36	7 775,78	777,58
429000	Sonstige Einrichtungen und Maßnahmen				
1/429000-452000	Treibstoffe Einkaufsbus	119,04	0,00	0,00	0,00
	Summe 429000 Sonstige Einrichtungen und Maßnahmen	119,04	0,00	0,00	0,00
439000	Sonstige Einrichtungen und Maßnahmen				
1/439000-728100	Tagesmütter und -väter	30,00	30,00	30,00	0,00
	Summe 439000 Sonstige Einrichtungen und Maßnahmen	30,00	30,00	30,00	0,00
529000	Sonstige Maßnahmen				
1/529000-728000	Reparatur-Cafe Ausgaben freiwill.MA	50,90	0,00	0,00	0,00
	Summe 529000 Sonstige Maßnahmen	50,90	0,00	0,00	0,00
612000	Gemeindestraßen				
1/612000-005000	Brückengeländer	28 717,63	0,00	0,00	0,00
1/612000-600000	Strom	-31,10	136,18	136,18	0,00
1/612000-700000	Miete Parkplätze	6 658,34	6 658,34	6 658,34	0,00
	Summe 612000 Gemeindestraßen	35 344,87	6 794,52	6 794,52	0,00
632000	Schutzbauten				
1/632000-631000	Telekommunikationsdienste Hochwasserpumpwerk Scheibmühl	0,00	35,73	35,73	0,00

Konto	Bezeichnung	Saldo Brutto 31.12.2024	Saldo Brutto 31.12.2025	Netto	USt
1/632000-700000	Miete Grundstücke	512,18	512,18	512,18	0,00
	Summe 632000 Schutzbauten	512,18	547,91	547,91	0,00
812000	Wc - Anlagen				
1/812000-600000	Stromkosten	0,00	439,12	439,12	0,00
	Summe 812000 Wc - Anlagen	0,00	439,12	439,12	0,00
815000	Park- und Gartenanlagen, Kinderspielplätze				
1/815000-600000	Strom	0,00	664,83	664,83	0,00
	Summe 815000 Park- und Gartenanlagen, Kinderspielplätze	0,00	664,83	664,83	0,00
817000	Friedhöfe				
1/817000-600000	Stromkosten	0,00	100,24	100,24	0,00
1/817000-728000	Entgelte für sonstige Leistungen Firmen	632,50	0,00	0,00	0,00
	Summe 817000 Friedhöfe	632,50	100,24	100,24	0,00
817003	Verabschiedungshalle				
5/817003-010000	Gebäude und Bauten	0,00	77,19	77,19	0,00
	Summe 817003 Verabschiedungshalle	0,00	77,19	77,19	0,00
820000	Bauhof				
1/820000-400000	Geringwertige Wirtschaftsgüter (Werkzeuge...)	44,08	0,00	0,00	0,00
1/820000-452000	Treibstoffe	697,57	1 301,36	1 231,94	69,42
1/820000-459000	Sonstige Verbrauchsgüter, Kleinmaterial	19,61	587,52	556,19	31,33
1/820000-617000	Instandhaltung von Fahrzeugen	2 687,06	0,00	0,00	0,00
	Summe 820000 Bauhof	3 448,32	1 888,88	1 788,13	100,75
846000	Zentralgebäude f. Feuerwehr, Rettung, EAR				
1/846000-600000	Strom	0,00	1 686,57	1 686,57	0,00
	Summe 846000 Zentralgebäude f. Feuerwehr, Rettung, EAR	0,00	1 686,57	1 686,57	0,00
850000	Betriebe der Wasserversorgung				
1/850000-452000	Treibstoffe	150,18	71,95	59,96	11,99
1/850000-600000	Stromkosten	3 204,19	1 449,81	1 208,17	241,64
1/850000-612000	Instandhaltung Leitungsnetz und WVA-Bauten	1 309,45	0,00	0,00	0,00
1/850000-631000	Telefongebühren	144,24	153,27	127,72	25,55
5/850000-004002	Hochbehälter	0,00	10 775,75	8 979,79	1 795,96
	Summe 850000 Betriebe der Wasserversorgung	4 808,06	12 450,78	10 375,64	2 075,14

Konto	Bezeichnung	Saldo Brutto 31.12.2024	Saldo Brutto 31.12.2025	Netto	USt
850045	WVA BA17				
5/850045-004000	WVA BA 17	0,00	32 540,57	27 117,14	5 423,43
	Summe 850045 WVA BA17	0,00	32 540,57	27 117,14	5 423,43
850047	Betriebe der Wasserversorgung				
5/850047-050000	PV Anlage	0,00	180,00	150,00	30,00
	Summe 850047 Betriebe der Wasserversorgung	0,00	180,00	150,00	30,00
851000	Betriebe der Abwasserbeseitigung				
1/851000-600000	Stromkosten	0,00	33,38	27,81	5,57
1/851000-612000	Instandhaltung der Abwasserbeseitigungsanlagen	525,60	3 877,20	3 231,00	646,20
	Summe 851000 Betriebe der Abwasserbeseitigung	525,60	3 910,58	3 258,81	651,77
851100	Gemeinschaftskanal Traisen - Lilienfeld				
1/851100-600000	Strom	0,00	115,50	96,25	19,25
1/851100-612000	Instandhaltung RÜB T1	0,00	1 342,80	1 119,00	223,80
	Summe 851100 Gemeinschaftskanal Traisen - Lilienfeld	0,00	1 458,30	1 215,25	243,05
852000	Betriebe der Müllbeseitigung				
1/852000-400000	Geringwertige Wirtschaftsgüter	540,00	0,00	0,00	0,00
1/852000-452000	Treibstoffe	476,70	444,90	370,75	74,15
1/852000-459000	Sonstige Verbrauchsgüter	218,40	0,00	0,00	0,00
1/852000-600000	Strom	0,00	56,53	47,10	9,43
1/852000-631000	Telekommunikationsdienste	0,00	71,38	59,48	11,90
1/852000-728000	Entgelt Abfallentsorgung	20 767,97	5 872,13	5 269,34	602,79
1/852000-728100	Entgelt Entsorgung Problemstoffe	305,25	495,55	450,50	45,05
1/852000-755000	Verbandsbeiträge	0,00	3 286,94	2 988,13	298,81
	Summe 852000 Betriebe der Müllbeseitigung	22 308,32	10 227,43	9 185,30	1 042,13
852001	Betriebe der Müllbeseitigung				
5/852001-001000	Wertstoffsammelzentrum Wiesenfeld GZ 13087 399 Ant.	5 064,50	0,00	0,00	0,00
	Summe 852001 Betriebe der Müllbeseitigung	5 064,50	0,00	0,00	0,00
853000	Betriebe für die Errichtung und Verw. von Wohn- u. Geschäftsgeb.				
1/853000-600000/1	Stromkosten Rathausplatz 2	0,00	40,05	33,37	6,68
1/853000-600000/4	Stromkosten Mariazellerstr.64	0,00	63,92	53,26	10,66
1/853000-600000/5	Stromkosten Rauchenbergg.5	0,00	72,68	60,57	12,11
1/853000-600100	Strom Rathausplatz 5 neu	0,00	108,39	90,32	18,07

Rechnungsabschluss 2025

Marktgemeinde Traisen

Nachweis Lieferantenverbindlichkeiten

Konto	Bezeichnung	Saldo Brutto 31.12.2024	Saldo Brutto 31.12.2025	Netto	USt
1/853000-614400	Instandhaltung Mariazellerstr.64, Rauchenberggasse 3	0,00	-479,43	-393,33	-86,10
	Summe 853000 Betriebe für die Errichtung und Verw. von Wohn- u. Geschäftsgeb.	0,00	-194,39	-155,81	-38,58
894000	Volkshheim				
1/894000-400000	Geringwertige Wirtschaftsgüter	2 000,00	0,00	0,00	0,00
1/894000-600000	Stromkosten	755,37	794,83	662,35	132,48
1/894000-618000	Instandhaltung von Betriebsausstattung	0,00	10,15	10,15	0,00
1/894000-631000	Telekommunikationsdienste	44,40	45,69	38,07	7,62
	Summe 894000 Volkshheim	2 799,77	850,67	710,57	140,10
900000	Gesonderte Verwaltung				
1/900000-728000	Entgelte für sonstige Leistungen Firmen	229,64	245,14	227,57	17,57
	Summe 900000 Gesonderte Verwaltung	229,64	245,14	227,57	17,57
910000	Geldverkehr				
1/910000-659000	Geldverkehrsspesen	1,84	1,80	1,80	0,00
	Summe 910000 Geldverkehr	1,84	1,80	1,80	0,00
	Gesamt	Brutto 31.12.2024	Brutto 31.12.2025	Netto	USt
		104 389,20	99 147,31	88 475,78	10 671,53
		Ausgaben	99 147,31	88 475,78	10 671,53
		Einnahmen	0,00	0,00	0,00

Verbindlichkeiten

Konto	Bezeichnung	Saldo lt. Konto 31.12.2024	Saldo lt. Konto 31.12.2025	Offen	Differenz
331000	Kurzfristige Verbindlichkeiten aus Lieferungen und Leistungen	104 389,20	99 147,31	99 147,31	0,00
332000	Langfristige Verbindlichkeiten aus Lieferungen und Leistungen	0,00	0,00	0,00	0,00
333000	Kurzfristige Verbindlichkeiten aus Abgaben	0,00	0,00	0,00	0,00
Summe		104 389,20	99 147,31	99 147,31	0,00

Verbindlichkeiten nach Vorhabenscode

Konto	Bezeichnung	ohne Vorhabenscode	mit Vorhabenscode 1	mit Vorhabencodes 2 - 5	VUG	USt	Gesamt
331000	Kurzfristige Verbindlichkeiten aus Lieferungen und Leistungen	51 804,90	36 324,12	0,00	346,76	10 671,53	99 147,31
332000	Langfristige Verbindlichkeiten aus Lieferungen und Leistungen	0,00	0,00	0,00	0,00	0,00	0,00
333000	Kurzfristige Verbindlichkeiten aus Abgaben	0,00	0,00	0,00	0,00	0,00	0,00
Summe		51 804,90	36 324,12	0,00	346,76	10 671,53	99 147,31

Nachweis über Transferzahlungen (Anlage 6a)

Haushaltskonto	Bezeichnung Ansatz	Bezeichnung Post	Summe Einzahlungen	Summe Auszahlungen
Transferzahlungen von/an Bund, Bundesfonds, Bundeskammern				
Gesamtsumme Transferzahlungen von/an Bund, Bundesfonds, Bundeskammern			3 683 541,83	0,00
Summe Kapitaltransfers			67 610,57	0,00
Summe Transfers			3 615 931,26	0,00
2/820000+860000	Bauhof	Transfers vom Sozialministerium	5 400,00	
2/820000+860101	Bauhof	Transfers von Bund, Bundesfonds und Bundeskammern CO2 Prämie	46,48	
2/850000+860000	Betriebe der Wasserversorgung	Zinsenanteil KPC Zuschüsse	1 080,62	
2/851000+860000	Betriebe der Abwasserbeseitigung	Zinsanteil KPC Zuschüsse	5 256,72	
2/925000+859000	Ertragsanteile	Ertragsanteile nach ABVS	3 480 397,44	
2/941000+860000	Sonstige Finanzaufweisungen nach dem FAG	Transfers v. Bund, Bundesfonds und Bundeskammern Strukturfonds §24 FAG 2017	30 771,00	
2/941000+860100	Sonstige Finanzaufweisungen nach dem FAG	Transfers von Bund, Bundesfonds und Bundeskammern FAG2024	92 979,00	
6/029000+300000	Amtsgebäude	KIG 2023	9 428,43	
6/817003+300742	Verabschiedungshalle	KIP 2025	58 182,14	

Haushaltskonto	Bezeichnung Ansatz	Bezeichnung Post	Summe Einzahlungen	Summe Auszahlungen
Transferzahlungen von/an Länder, Landesfonds, Landeskammern				
Gesamtsumme Transferzahlungen von/an Länder, Landesfonds, Landeskammern			551 836,11	2 277 663,83
Summe Kapitaltransfers			4 303,00	0,00
Summe Transfers			547 533,11	2 277 663,83
2/211000+861020	Volksschule	Transfers von Ländern, Landesfonds und Landeskammern Schul- u.KIGA Fonds	2 897,00	
2/211023+301001	Volksschule OH 2023	Kapitaltransfers von Ländern, Landesfonds und Landeskammern Schul-KIGA Fonds	4 303,00	
2/240000+861000	Kindergarten Franz-Lettner-Gasse	Transfers von Ländern, Landesfonds und Landeskammern	94 630,00	
2/240000+861100	Kindergarten Franz-Lettner-Gasse	Transfers von Ländern, Landesfonds und Landeskammern Elementarpädagogik	18 980,47	
2/240100+861200/55	Kindergarten Teichmannngasse	Annuitätenzuschüsse des Landes NÖ für thermische Sanierung	2 499,00	
2/240200+861000/45	Kindergarten Kirchengasse	Laufende Transferzahlungen von Ländern und Landesfonds	1 015,69	
2/419000+861000	Sonstige Einrichtungen und Maßnahmen	Transfers von Ländern, Landesfonds und Landeskammern	120 509,03	
2/423000+861000	Essen auf Rädern	Transfers von Ländern, Landesfonds und Landeskammern	10 802,01	
2/562000+861000	Krankenanstalten	Unterstützungspaket NÖ GUG	13 877,64	
2/612000+861000/5	Gemeindestraßen	Zinsenzuschuss Finanzsonderaktion Volksheimplatz	1 322,50	
2/612000+861000/58	Gemeindestraßen	Zinsenzuschuss Landesfinanzsonderaktion Straßenbau 2016	209,46	
2/612000+861000/59	Gemeindestraßen	Zinsenzuschuss Landesfinanzsonderaktion Straßenbau	397,81	
2/817003+861000	Verabschiedungshalle	Zinsenzuschuss Verabschiedungshalle Landesfinanzsonderaktion	3 196,50	
2/852179+861000	Betriebe der Müllbeseitigung	Transfers von Ländern, Landesfonds Förderung Entorgungskosten Sperrmüll	10 446,00	
6/029000+871000	Amtsgebäude	Kapitaltransfers aus Gemeinde-Bedarfszuweisungsmittel	70 000,00	
6/163002+871000	Freiwillige Feuerwehren Mannschaftsbus	Kapitaltransfers aus Gemeinde-Bedarfszuweisungsmitteln	50 000,00	
6/429000+871000	Sonstige Einrichtungen und Maßnahmen	Sonder BZ Energiespargemeinde Kapitaltransfers aus Gemeinde-Bedarfszuweisungsmitteln	5 000,00	
6/612000+871000	Gemeindestraßen	Bedarfszuweisungen	140 000,00	
6/710000+871000	Land- u. forstwirtschaftlicher Wegebau	Bedarfszuweisungen	1 750,00	
1/419000-751000	Sonstige Einrichtungen und Maßnahmen	Sozialhilfe-Wohnsitzgemeindebeitrag		77 851,49
1/419000-751100	Sonstige Einrichtungen und Maßnahmen	Sozialhilfeumlage nach Finanzkraft		831 179,54
1/439000-751000	Sonstige Einrichtungen und Maßnahmen	Jugendwohlfahrtsumlage		157 848,10
1/562000-752000	Krankenanstalten	NÖKAS Zweckaufwand		1 210 784,70

Haushaltskonto	Bezeichnung Ansatz	Bezeichnung Post	Summe Einzahlungen	Summe Auszahlungen
Transferzahlungen von/an Gemeinden, Gemeindeverbände, Gemeindefonds				
Gesamtsumme Transferzahlungen von/an Gemeinden, Gemeindeverbände, Gemeindefonds			0,00	562 849,19
Summe Kapitaltransfers			0,00	0,00
Summe Transfers			0,00	562 849,19
1/022000-752120	Standesamt	Beitrag an Standesamts- u. Staatsbürgerschaftsverband		55 776,18
1/211000-752000	Volksschule	Schulumlage		2 609,78
1/212000-752000	Mittelschulen	Laufende Schulumlagen		259 203,63
1/213000-752000	Sonderschulen	Laufende Schulumlage		94 043,90
1/320000-752000	Musikschule	Musikschulbeiträge (Gemeindebeitr.)		125 875,00
1/631000-752600	Konkurrenzwässer	Beitrag an Wasserverband		22 175,00
1/851000-752000	Betriebe der Abwasserbeseitigung	Lfd.Transferz.Verbände Darlehenstilgung		3 165,70
Transferzahlungen von/an Sozialversicherungsträger				
Gesamtsumme Transferzahlungen von/an Sozialversicherungsträger			0,00	0,00
Summe Kapitaltransfers			0,00	0,00
Summe Transfers			0,00	0,00
Transferzahlungen von/an sonst. Träger des öffentlichen Rechts				
Gesamtsumme Transferzahlungen von/an sonst. Träger des öffentlichen Rechts			13 970,99	0,00
Summe Kapitaltransfers			0,00	0,00
Summe Transfers			13 970,99	0,00
2/010000+863000	Gemeindeamt	Zuschüsse für Personal von AMS, AUVA	12 702,80	
2/023000+863000	Einwohneramt	Zuschüsse f. Personal von AMS,AUVA	1 268,19	
Gesamtsumme			4 249 348,93	2 840 513,02

Nachweis über Haushaltsrücklagen und
Zahlungsmittelreserven (Anlage 6b)

Haushaltsrücklagen			Rücklagenstand	Zuführungen	Entnahmen	Rücklagenstand	Zahlungsmittelreserven		
Nr.	Verwendungszweck	Ansatz	31.12.2024			31.12.2025	31.12.2024	31.12.2025	Konto-/Sparbuchnummer
8/9990934/00005	Rücklage Abfallwirtschaft zweckgebunden	852000	25 845,22		25 800,00	45,22	25 845,22	45,22	ZW 93 294095 AT22 2025 6000 0063 0707
8/9990934/00012	Rücklage Wasserversorgung zweckgebundenen	850000	0,00			0,00	0,00	0,00	ZW 42 294096 AT22 2025 6000 0063 0707
8/9990934/00013	Rücklage Abwasserbeseitigung zweckgebunden	851000	50 000,00			50 000,00	50 000,00	50 000,00	ZW 43 294097 AT22 2025 6000 0063 0707
8/9990934/00014	Rücklage Friedhof zweckgebunden	817000	134 000,00		134 000,00	0,00	134 000,00	0,00	ZW 95 294098 AT22 2025 6000 0063 0707
Zweckgebundene Haushaltsrücklagen			209 845,22	0,00	159 800,00	50 045,22	209 845,22	50 045,22	
8/9990935/00002	Rücklage allgemein	912000	24 135,12	13 333,33		37 468,45	24 135,12	37 468,45	ZW 94 295092 AT22 2025 6000 0063 0707
Allgemeine Haushaltsrücklagen			24 135,12	13 333,33	0,00	37 468,45	24 135,12	37 468,45	
8/9997935/00001	Haushaltspotential Rücklage	990000	741 842,65	56 203,26		798 045,91			
8/9997935/00002	Rücklage aus Eröffnungsbilanzsaldo per 1.1.2020 (max.50%)	912000	8 383 005,36			8 383 005,36			
Rücklage ohne Zahlungsmittelreserve			9 124 848,01	56 203,26	0,00	9 181 051,27	0,00	0,00	
Gesamtsummen			9 358 828,35	69 536,59	159 800,00	9 268 564,94	233 980,34	87 513,67	

Innere Darlehen (336)			Buchwert	Zugang	Tilgung	Buchwert	Gegebene Darlehen (288)		
Nr.	Verwendungszweck	Ansatz	31.12.2024			31.12.2025	31.12.2024	31.12.2025	Kontonummer
4665/1	Inneres Darlehen allgem.Rücklage anAbfall WS (WSZ) von Rücklage 8/9990935/00002	852001	200 000,00	0,00	13 333,33	186 666,67	200 000,00	186 666,67	7/9990936/00001
Innere Darlehen			200 000,00	0,00	13 333,33	186 666,67	200 000,00	186 666,67	
Gesamtsummen			200 000,00	0,00	13 333,33	186 666,67	200 000,00	186 666,67	

Einzelnachweis über Finanzschulden und Schuldendienst
(Anlage 6c)

Kontonummer Darlehensnr.	Ansatz	Darlehensgeber/Staat Aktenzahl	Verwendungszweck Genehmigungsdatum/-vermerk	Beschluss- Datum	Zinssatz Zinsindikator	Währung	Laufzeit
1. Darlehen für Investitionszwecke							
1.1. ... von Trägern des öffentlichen Rechts							
1.1.1. ... von Bund, Bundesfonds, Bundeskammern							
1.1.2. ... von Ländern, Landesfonds, Landeskammern							
2055	850000	NÖ Wasserwirtschaftsfonds/AT	WVA Sanierung Prioritätsst. 1 BA10, Landesdarlehen 5% d.Bausumme		1,000%	EUR	01.01.2016 -
2000051				Betriebe der Wasserversorgung		FIX verzinst	31.12.2036
2055	851000	NÖ Wasserwirtschaftsfonds/AT	ABA Sanierung Prioritätsst. 1 - 1.Teil, BA 11	07.04.2015	1,000%	EUR	01.01.2015 -
2000053				Betriebe der Abwasserbeseitigung		FIX verzinst	31.12.2047
1.1.3. ... von Gemeinden, Gemeindeverbänden, Gemeindefonds							
1.1.4. ... von Sozialversicherungsträgern							
1.1.5. ... von sonstigen Trägern des öffentlichen Rechts							
1.2. ... von Beteiligungen der Gebietskörperschaft (ohne Finanzunternehmen)							
1.3. ... von Unternehmen (ohne Beteiligungen und ohne Finanzunternehmen)							
1.4. ... von Finanzunternehmen							
1.4.1. ... von Finanzunternehmen im Inland							
2011	851044	Raiffeisenbank Traisen-Gölsental eGen/AT	VORHABEN ABA BA15	10.12.2024	3,000%	EUR	01.01.2024 -
2000071		81 3244 7001 0600 7884		VORHABEN ABA BA15		FIX verzinst	31.12.2049
2011	817003	Raiffeisenbank Traisen-Gölsental eGen/AT	Darlehen Verabschiedungshalle	12.12.2024	3,000%	EUR	01.01.2025 -
2000072		28 3244 7002 0600 7884	18.02.2025/Landesfinanzsonderaktion	Darlehen Aufbahrungshalle		FIX verzinst	31.12.2065
2021	850000	BAWAG P.S.K./AT	WVA-Sanierung BA10, Mariazeller Straße	02.07.2014	0,237%	EUR	01.01.2014 -
2000052		AT52 6000 0005 4005 9519	14.08.2014/NÖ Landesregierung	Betriebe der Wasserversorgung		euribor6m	31.12.2040
2021	851000	BAWAG P.S.K./AT	ABA-Sanierung BA11, Mariazeller Straße	02.07.2014	0,237%	EUR	01.01.2014 -
2000054		AT80 6000 0005 4005 9500	14.08.2014/NÖ Landesregierung	Betriebe der Abwasserbeseitigung		euribor6m	31.12.2040
2040	850000	Austrian Anadi Bank AG/AT	WVA Wasserleitungssanierung Mariazellerstr. BA 10, Umschuldung Darlehen AT526000000540059519	15.09.2025	0,410%	EUR	31.12.2025 -
2000018		AT705200000797724017	BawagPSK, (Darl.2000052)	Wasserleitungssanierung Mariazellerstr. BA110		euribor6m	31.12.2040

Kontonummer Darlehensnr.	Darlehenshöhe Gesamt	Buchwert 31.12.2024	Zugang	Tilgung	Zinsen	Summe Schuldendienst	Schuldendienst- ersätze	Buchwert 31.12.2025	Kursgewinn/ -verlust	Buchwert inkl. KG/KV	Netto Schuldendienst
2055 2000051	30 000,00	46 141,02						46 141,02		46 141,02	
2055 2000053	60 000,00	86 119,44						86 119,44		86 119,44	
2011 2000071	180 000,00	180 000,00		7 200,00	3 291,00	10 491,00		172 800,00		172 800,00	10 491,00
2011 2000072	900 000,00		900 000,00		4 650,00	4 650,00	3 196,50	900 000,00		900 000,00	1 453,50
2021 2000052	631 000,00	403 840,00		403 840,00	12 750,11	416 590,11					416 590,11
2021 2000054	842 000,00	538 880,00		538 880,00	17 013,62	555 893,62					555 893,62
2040 2000018	378 600,00		378 600,00					378 600,00		378 600,00	

Kontonummer Darlehensnr.	Ansatz	Darlehensgeber/Staat Aktenzahl	Verwendungszweck Genehmigungsdatum/-vermerk	Beschluss- Datum	Zinssatz Zinsindikator	Währung	Laufzeit
2040 851000 2000019		Austrian Anadi Bank AG/AT AT025200000797723010	Umschuldung ABA Traisen BA11, Darlehen Bawag, (Darl. 2000054)	15.09.2025	0,410%	EUR	31.12.2025 -
2056 612000 1000005		Sparkasse Niederösterreich/AT AT26 2025 6042 6240 6145	Rathausplatz, Zahlungsref. Landesfinanzsonderakt: 1000286825 , 2000109705	19.10.2015	0,780%	EUR	01.01.2015 -
2056 612000 1000058		Sparkasse Niederösterreich/AT 00062-406467	03.11.2015/Landesfinanzsonderaktion-Impulsförd	Gemeindestraßen		euribor6m	31.12.2031
2056 612000 2000055		Sparkasse Niederösterreich/AT 00062-406483	Gemeindestraßen 2016, Berggasse und Umkehrplatz Annenhof, Gölsensteg	13.12.2016	0,000%	EUR	01.01.2016 -
2056 851000 2000055		Sparkasse Niederösterreich/AT 00062-406475	ABA Sanierung BA 11+BA 12 /NÖ Landesregierung	02.08.2016	0,780%	EUR	01.01.2016 -
2056 850000 2000056		Sparkasse Niederösterreich/AT 00062-406475	WVA Leitungsanierung BA 14 /NÖ Landesregierung	02.08.2016	0,780%	EUR	01.01.2016 -
2056 850000 2000057		Sparkasse Niederösterreich/AT 00062-407812	WVA BA 16 - 2021 /nicht genehmigungspflichtig	02.08.2016	0,290%	EUR	01.01.2021 -
2056 817001 2000058		Sparkasse Niederösterreich/AT 00062-408364	Darlehen Urnenhain Erweiterung	24.10.2023	3,625%	EUR	01.10.2023 -
2056 851000 2000059		Sparkasse Niederösterreich/AT 0062 408356	ABA BA14 2023	24.10.2023	3,625%	EUR	01.01.2023 -
2056 851044 2000059		Sparkasse Niederösterreich/AT 0062 408356	ABA BA14 2023	24.10.2023	3,625%	EUR	01.01.2023 -
2056 851045 2000059		Sparkasse Niederösterreich/AT 0062 408356	ABA BA14 2023	24.10.2023	3,625%	EUR	01.01.2023 -
2056 850000 2000060		Sparkasse Niederösterreich/AT 0062 408349	WVA BA17/Seitenarm Walter Sachs Straße/Hochbehäl t	24.10.2023	3,625%	EUR	01.10.2023 -
2056 850045 2000060		Sparkasse Niederösterreich/AT 0062 408349	WVA BA17/Seitenarm Walter Sachs Straße/Hochbehäl t	24.10.2023	3,625%	EUR	01.10.2023 -
2056 850046 2000060		Sparkasse Niederösterreich/AT 0062 408349	WVA BA17/Seitenarm Walter Sachs Straße/Hochbehäl t	24.10.2023	3,625%	EUR	01.10.2023 -
2071 240100 1000055		HYPO NOE Landesbank für Niederösterreich und Wien AC 0466-187704	Kindergarten Siedlung, Thermische Sanierung 635029285 /Zinsenzuschuss v.Schul- u.KG-Fonds	03.10.2012	1,240%	EUR	01.01.2012 -
						euribor6m	31.12.2022

Kontonummer Darlehensnr.	Darlehenshöhe Gesamt	Buchwert 31.12.2024	Zugang	Tilgung	Zinsen	Summe Schuldendienst	Schuldendienst- ersätze	Buchwert 31.12.2025	Kursgewinn/ -verlust	Buchwert inkl. KG/KV	Netto Schuldendienst
2040 2000019	505 200,00		505 200,00					505 200,00		505 200,00	
2056 1000005	115 000,00	49 200,26		7 572,39	1 499,76	9 072,15	1 322,50	41 627,87		41 627,87	7 749,65
2056 1000058	94 000,00	18 800,00		9 400,00	526,82	9 926,82	209,46	9 400,00		9 400,00	9 717,36
2056 2000055	1 248 000,00	898 560,00		49 920,00	27 997,39	77 917,39		848 640,00		848 640,00	77 917,39
2056 2000056	904 500,00	651 240,00		36 180,00	20 291,38	56 471,38		615 060,00		615 060,00	56 471,38
2056 2000057	150 000,00	127 500,00		7 500,00	4 250,35	11 750,35		120 000,00		120 000,00	11 750,35
2056 2000058	75 000,00	70 000,00		5 000,00	2 492,19	7 492,19		65 000,00		65 000,00	7 492,19
2056 2000059	61 580,00 200 000,00	59 116,80		2 463,20	2 120,66	4 583,86		56 653,60		56 653,60	4 583,86
2056 2000059	85 020,00 200 000,00	81 619,20		3 400,80	2 927,88	6 328,68		78 218,40		78 218,40	6 328,68
2056 2000059	53 400,00 200 000,00	51 264,00		2 136,00	1 838,96	3 974,96		49 128,00		49 128,00	3 974,96
2056 2000060	76 104,00 240 000,00	72 298,80		3 805,20	2 586,35	6 391,55		68 493,60		68 493,60	6 391,55
2056 2000060	128 784,00 240 000,00	122 344,80		6 439,20	4 376,64	10 815,84		115 905,60		115 905,60	10 815,84
2056 2000060	35 112,00 240 000,00	33 356,40		1 755,60	1 193,26	2 948,86		31 600,80		31 600,80	2 948,86
2071 1000055	130 000,00						2 499,00				-2 499,00

Kontonummer Darlehensnr.	Ansatz	Darlehensgeber/Staat Aktenzahl	Verwendungszweck Genehmigungsdatum/-vermerk	Beschluss- Datum	Zinssatz	Währung	Laufzeit
					Zinsindikator		
2071 1000059	612000	HYPO NOE Landesbank für Niederösterreich und Wien AC 466-320005	Straßenbau 2019 /nicht genehmigungspflichtig	14.10.2019 Gemeindestraßen	0,609%	EUR	16.10.2019 - 31.12.2029
2071 2000042	853000	HYPO NOE Landesbank für Niederösterreich und Wien AC 0466-113301	Dachreparatur Wohnhaus, Rauchenberggasse 5 /nicht genehmigungspflichtig	09.09.2003 Betriebe für die Errichtung und Verw. von Wohn- u.	0,970%	EUR	01.01.2003 - 31.12.2028
2071 2000057	851000	HYPO NOE Landesbank für Niederösterreich und Wien AC 466-320218	Kanalsanierung BA14 (2019) /nicht genehmigungspflichtig	14.10.2019 Kanalsanierung BA14	0,470%	EUR	16.09.2019 - 31.08.2044
2071 2000058	850000	HYPO NOE Landesbank für Niederösterreich und Wien AC 466-320102	Wasserleitungssanierung BA16 (2019) /nicht genehmigungspflichtig	14.10.2019 Wasserleitungssanierung BA15	0,470%	EUR	01.01.2019 - 31.12.2045
2071 2000059	850000	HYPO NOE Landesbank für Niederösterreich und Wien AC 466-337501	Wasserleitung BA16 (2020) /nicht genehmigungspflichtig	06.10.2020 WVA 2020	0,410%	EUR	01.10.2020 - 31.12.2040
2071 2000060	851000	HYPO NOE Landesbank für Niederösterreich und Wien AC 466-337404	Abwasserbeseitigung BA14 (2020)	06.10.2020 ABA MFP	0,420%	EUR	01.10.2020 - 31.12.2040
2071 2000061	851044	HYPO NOE Landesbank für Niederösterreich und Wien AC 466497002	Darlehen ABA BA 15		0,000%	EUR	01.01.2025 - 03.11.2050
2071 2000062	850045	HYPO NOE Landesbank für Niederösterreich und Wien AC 466496405	Darlehen WVA BA17 Bauabschnitt2025		0,000%	EUR	01.01.2025 - 31.12.2045
2071 2000063	850047	HYPO NOE Landesbank für Niederösterreich und Wien AC 466496502	Darlehen VH58 Photovoltaik		0,000%	EUR	01.01.2025 - 31.12.2045
2080 1000045	240200	Hypobank Tirol/AT 318 747 014	Kindergarten Kirchengasse, Kleinkinderbetreuung 635025735 635024925 03.07.2008/Schul- und Kindergartenfonds	21.10.2008 Kindergarten Kirchengasse	1,125%	EUR	01.01.2008 - 31.12.2023

1.4.2. ... von Finanzunternehmen im Ausland**1.5. ... von Sonstigen****Zwischensumme****2. Finanzschulden für den laufenden Aufwand****2.1. ... von Trägern des öffentlichen Rechts****2.1.1. ... von Bund, Bundesfonds, Bundeskammern****2.1.2. ... von Ländern, Landesfonds, Landeskammern****2.1.3. ... von Gemeinden, Gemeindeverbänden, Gemeindefonds****2.1.4. ... von Sozialversicherungsträgern**

Kontonummer Darlehensnr.	Darlehenshöhe Gesamt	Buchwert 31.12.2024	Zugang	Tilgung	Zinsen	Summe Schuldendienst	Schuldendienst- ersätze	Buchwert 31.12.2025	Kursgewinn/ -verlust	Buchwert inkl. KG/KV	Netto Schuldendienst
2071 1000059	200 000,00	100 000,00		20 000,00	578,55	20 578,55	397,81	80 000,00		80 000,00	20 180,74
2071 2000042	36 567,00	5 238,52		1 238,14	184,90	1 423,04		4 000,38		4 000,38	1 423,04
2071 2000057	200 000,00	160 000,00		8 000,00	921,14	8 921,14		152 000,00		152 000,00	8 921,14
2071 2000058	116 100,00	87 000,00		5 800,00	498,76	6 298,76		81 200,00		81 200,00	6 298,76
2071 2000059	120 000,00	96 000,00		6 000,00	387,45	6 387,45		90 000,00		90 000,00	6 387,45
2071 2000060	221 200,00	185 808,00		8 848,00	771,11	9 619,11		176 960,00		176 960,00	9 619,11
2071 2000061	400 000,00		400 000,00					400 000,00		400 000,00	
2071 2000062	100 000,00		100 000,00					100 000,00		100 000,00	
2071 2000063	140 000,00		140 000,00					140 000,00		140 000,00	
2080 1000045	210 000,00						1 015,69				-1 015,69
		4 124 327,24	2 423 800,00	1 135 378,53	113 148,28	1 248 526,81	8 640,96	5 412 748,71	0,00	5 412 748,71	1 239 885,85

Kontonummer Darlehensnr.	Ansatz	Darlehensgeber/Staat Aktenzahl	Verwendungszweck Genehmigungsdatum/-vermerk	Beschluss- Datum	Zinssatz Zinsindikator	Währung	Laufzeit
2.1.5.			... von sonstigen Trägern des öffentlichen Rechts				
2.2.			... von Beteiligungen der Gebietskörperschaft (ohne Finanzunternehmen)				
2.3.			... von Unternehmen (ohne Beteiligungen und ohne Finanzunternehmen)				
2.4.			... von Finanzunternehmen				
2.4.1.			... von Finanzunternehmen im Inland				
2.4.2.			... von Finanzunternehmen im Ausland				
2.5.			... von Sonstigen				

Zwischensumme**SUMME (1 und 2)**

Davon ohne Quasi-KG *)

Davon Quasi-KG *)

*) Quasi-Kapitalgesellschaften außerhalb des Sektors Staat gemäß ESVG (Ansatz 85-86).

Kontonummer Darlehensnr.	Darlehenshöhe Gesamt	Buchwert 31.12.2024	Zugang	Tilgung	Zinsen	Summe Schuldendienst	Schuldendienst- ersätze	Buchwert 31.12.2025	Kursgewinn/ -verlust	Buchwert inkl. KG/KV	Netto Schuldendienst
		0,00	0,00	0,00	0,00	0,00	0,00	0,00	0,00	0,00	0,00
		4 124 327,24	2 423 800,00	1 135 378,53	113 148,28	1 248 526,81	8 640,96	5 412 748,71	0,00	5 412 748,71	1 239 885,85
		238 000,26	900 000,00	41 972,39	9 747,32	51 719,71	8 640,96	1 096 027,87	0,00	1 096 027,87	43 078,75
		3 886 326,98	1 523 800,00	1 093 406,14	103 400,96	1 196 807,10	0,00	4 316 720,84	0,00	4 316 720,84	1 196 807,10

Nachweis über haushaltsinterne Vergütungen (Anlage 6f)

Gruppenebene		Erträge	Aufwendungen
0	Vertretungskörper und allgemeine Verwaltung	5 000,00	0,00
1	Öffentliche Ordnung und Sicherheit	0,00	0,00
2	Unterricht, Erziehung, Sport und Wissenschaft	0,00	0,00
3	Kunst, Kultur und Kultus	0,00	0,00
4	Soziale Wohlfahrt und Wohnbauförderung	0,00	0,00
5	Gesundheit	0,00	0,00
6	Straßen- und Wasserbau, Verkehr	0,00	0,00
7	Wirtschaftsförderung	0,00	0,00
8	Dienstleistungen	0,00	5 000,00
9	Finanzwirtschaft	0,00	0,00
Summe		5 000,00	5 000,00
Nicht voranschlagswirksame Gebarung		Mittelaufbringung	Mittelverwendung
270	Finanzamt Vorsteuerbeträge (nicht voranschlagswirksame Gebarung)	0,00	0,00
360	Umsatzsteuer (nicht voranschlagswirksame Gebarung)	0,00	0,00
Summe		0,00	0,00

Anlagenspiegel nach Ansatz (Anlage 6g)

MVAG	Ansatz	Bezeichnung	Buchwert 31.12.2024	Zugänge/ + Umbuchungen -	Abgänge/ -	Wertaufholung+/ Wertminderung-	Abschreibung	Buchwert 31.12.2025
1010	Immaterielle Vermögenswerte		325 455,59	14 450,94	0,00	0,00	15 279,24	324 627,29
	010000	Gemeindeamt	11 251,99				256,87	10 995,12
	031000	Raumordnung und Raumplanung	11 128,97				1 988,39	9 140,58
	211000	Volksschule						
	612000	Gemeindestraßen		5 185,50			771,00	4 414,50
	632000	Schutzbauten	84 275,00					84 275,00
	817000	Friedhöfe	1 308,72				373,92	934,80
	850000	Betriebe der Wasserversorgung	110 729,43	9 265,44			3 147,22	116 847,65
	851000	Betriebe der Abwasserbeseitigung	79 212,89				7 544,08	71 668,81
	851010	Kanalkataster	27 548,59				1 197,76	26 350,83
	900000	Gesonderte Verwaltung						
1021	Grundstücke, Grundstückseinrichtungen und Infrastruktur		12 264 017,10	133 958,01	0,00	0,00	381 577,44	12 016 397,67
	029000	Amtsgebäude	73 197,45					73 197,45
	211000	Volksschule	235 495,59	3 400,74			506,28	238 390,05
	240000	Kindergarten Franz-Lettner-Gasse	153 781,34				141,14	153 640,20
	240001	Kindergarten Lettnergasse Invest	8 783,33				1 254,76	7 528,57
	240100	Kindergarten Teichmangasse	256 022,26				1 543,06	254 479,20
	240200	Kindergarten Kirchengasse	91 323,11				53,47	91 269,64
	262000	Sportplätze	275 605,20				5 701,84	269 903,36
	262001	Fußball- und Tennisplatz	480 628,52				33 536,13	447 092,39
	612000	Gemeindestraßen	4 991 393,62	123 958,95			235 169,20	4 880 183,37
	632000	Schutzbauten	578 385,03				7 137,50	571 247,53
	640000	Einrichtung und Maßnahmen der Strassenverkehrsordnung		2 337,60			77,92	2 259,68
	710000	Land- u. forstwirtschaftlicher Wegebau	399 338,65	4 260,72			20 543,40	383 055,97
	815000	Park- und Gartenanlagen, Kinderspielplätze	1 041 868,88				1 032,19	1 040 836,69
	816000	Öffentliche Beleuchtung und öffentliche Uhren	466 543,71				55 082,07	411 461,64
	817000	Friedhöfe	423 900,08				4 299,66	419 600,42
	817001	Urnenhain	77 363,42				2 455,98	74 907,44
	820000	Bauhof	266 183,14				3 781,11	262 402,03
	840000	Grundbesitz	1 198 044,33					1 198 044,33
	842000	Waldbesitz Gemeindewald	164 713,32					164 713,32
	850000	Betriebe der Wasserversorgung	15 449,39				581,69	14 867,70
	852000	Betriebe der Müllbeseitigung	425 122,04				8 680,04	416 442,00
	852001	Betriebe der Müllbeseitigung	227 775,06					227 775,06
	853000	Betriebe für die Errichtung und Verw. von Wohn- u. Geschäftsgeb.	332 341,88					332 341,88
	894000	Volksheim	80 757,75					80 757,75
1022	Gebäude und Bauten		4 366 022,04	857 100,89	0,00	0,00	237 677,67	4 985 445,26
	029000	Amtsgebäude	312 192,97	63 515,80			12 605,46	363 103,31
	211000	Volksschule	969 988,02	12 384,00			63 939,81	918 432,21

MVAG	Ansatz	Bezeichnung	Buchwert 31.12.2024	Zugänge/ + Umbuchungen -	Abgänge/ -	Wertaufholung+/ Wertminderung-	Abschreibung	Buchwert 31.12.2025
	240000	Kindergarten Franz-Lettner-Gasse	547 069,80				20 644,14	526 425,66
	240100	Kindergarten Teichmannngasse	202 093,82	8 692,02			7 449,49	203 336,35
	240200	Kindergarten Kirchengasse	433 630,41	4 500,00			13 621,54	424 508,87
	262000	Sportplätze	289 530,05				21 038,33	268 491,72
	262001	Fußball- und Tennisplatz	476 281,13				11 919,87	464 361,26
	612000	Gemeindestraßen	11 410,25				1 538,18	9 872,07
	812000	Wc - Anlagen						
	817000	Friedhöfe	9 656,09				327,33	9 328,76
	817003	Verabschiedungshalle	60 664,57	719 670,84				780 335,41
	820000	Bauhof	40 836,02				2 402,12	38 433,90
	846000	Zentralgebäude f. Feuerwehr, Rettung, EAR	94 118,39				14 133,07	79 985,32
	852000	Betriebe der Müllbeseitigung	41 448,45	10 008,61			2 636,31	48 820,75
	852001	Betriebe der Müllbeseitigung		18 346,62				18 346,62
	853000	Betriebe für die Errichtung und Verw. von Wohn- u. Geschäftsgeb.	724 824,92				56 061,55	668 763,37
	894000	Volksheim	152 277,15	19 983,00			9 360,47	162 899,68
1023	Wasser- und Abwasserbauten und -anlagen		7 645 897,74	754 506,73	0,00	0,00	304 365,81	8 096 038,66
	850000	Betriebe der Wasserversorgung	2 447 267,94	45 283,17			114 334,27	2 378 216,84
	850045	WVA BA17	289 350,47	178 863,07			7 094,14	461 119,40
	850046	Walter-Sachs-Straße Seitenarm	45 512,51				1 444,84	44 067,67
	851000	Betriebe der Abwasserbeseitigung	4 329 645,13	23 362,00			169 988,08	4 183 019,05
	851044	ABA BA 15	431 161,88	506 998,49			9 381,60	928 778,77
	851045	Seitenarm Walter-Sachs-Straße	102 959,81				2 122,88	100 836,93
1024	Sonderanlagen		348 925,68	95 071,12	0,00	0,00	14 442,97	429 553,83
	262000	Sportplätze	18 506,91				672,98	17 833,93
	612000	Gemeindestraßen	3 728,38				372,84	3 355,54
	633000	Wildbachverbauung	165 312,50				2 645,00	162 667,50
	816000	Öffentliche Beleuchtung und öffentliche Uhren	40 220,38				3 384,97	36 835,41
	820001	Photovoltaikanlage Bauhof		35 055,92				35 055,92
	846000	Zentralgebäude f. Feuerwehr, Rettung, EAR	10 800,00				1 200,00	9 600,00
	850047	Betriebe der Wasserversorgung	103 571,82	60 015,20			5 452,90	158 134,12
	894000	Volksheim	6 785,69				714,28	6 071,41
1025	Technische Anlagen, Fahrzeuge und Maschinen		547 728,89	133 720,53	0,00	0,00	101 749,95	579 699,47
	163000	Freiwillige Feuerwehren	121 000,38				22 000,07	99 000,31
	163001	Feuerwehr Notstromaggregat	49 542,46				5 828,52	43 713,94
	163002	Freiwillige Feuerwehren Mannschaftsbus		66 112,58				66 112,58
	211000	Volksschule	720,00				360,00	360,00
	423000	Essen auf Rädern	29 858,26				3 732,28	26 125,98
	429000	Sonstige Einrichtungen und Maßnahmen		43 414,90			2 713,43	40 701,47
	814000	Straßenreinigung und Winterdienst	10 062,19				4 024,88	6 037,31

MVAG	Ansatz	Bezeichnung	Buchwert 31.12.2024	Zugänge/ + Umbuchungen -	Abgänge/ -	Wertaufholung+/ Wertminderung-	Abschreibung	Buchwert 31.12.2025
	820000	Bauhof	270 755,68	20 490,00			56 595,61	234 650,07
	850000	Betriebe der Wasserversorgung	5 103,64	3 703,05			865,63	7 941,06
	851000	Betriebe der Abwasserbeseitigung	60 686,28				5 629,53	55 056,75
	852000	Betriebe der Müllbeseitigung						
1026	Amts-, Betriebs- und Geschäftsausstattung		378 701,58	75 738,79	0,00	0,00	78 478,28	375 962,09
	010000	Gemeindeamt	19 416,94	2 581,97			6 455,70	15 543,21
	015000	Pressestelle - Öffentlichkeitsarbeit	720,80				84,80	636,00
	029000	Amtsgebäude						
	030000	Bauamt	423,90				216,60	207,30
	211000	Volksschule	33 172,25	14 373,30			8 190,02	39 355,53
	211023	Volksschule OH 2023	40 862,21				10 708,46	30 153,75
	240000	Kindergarten Franz-Lettner-Gasse	15 328,45	2 279,58			1 192,95	16 415,08
	240100	Kindergarten Teichmannngasse	36 993,89				3 839,92	33 153,97
	240200	Kindergarten Kirchengasse	4 600,00	39 858,64			3 803,96	40 654,68
	262000	Sportplätze	9 622,39				836,73	8 785,66
	262001	Fußball- und Tennisplatz	16 925,65				1 562,46	15 363,19
	272000	Volksbildungsheime	1 440,00				320,00	1 120,00
	273000	Bücherei	12 095,64				95,64	12 000,00
	361000	Nicht wissenschaftliche Archive						
	363000	Altstadterhaltung und Ortsbildpflege	340,20				97,20	243,00
	423000	Essen auf Rädern		880,00			880,00	
	429000	Sonstige Einrichtungen und Maßnahmen						
	612000	Gemeindestraßen	20 385,30				2 556,69	17 828,61
	632000	Schutzbauten						
	789000	Sonstige Einrichtungen u.Maßnahmen	2 152,30				447,28	1 705,02
	812000	Wc - Anlagen	317,57				90,73	226,84
	814000	Straßenreinigung und Winterdienst	744,97				212,85	532,12
	815000	Park- und Gartenanlagen, Kinderspielplätze	15 526,01				4 783,27	10 742,74
	815046	Spielplatz Wille Wiese	16 853,40				2 247,12	14 606,28
	817000	Friedhöfe	9 328,02				1 641,06	7 686,96
	820000	Bauhof	114,54				114,54	
	846000	Zentralgebäude f. Feuerwehr, Rettung, EAR	2 387,15				420,56	1 966,59
	850000	Betriebe der Wasserversorgung	48 616,41	7 154,04			8 387,18	47 383,27
	851000	Betriebe der Abwasserbeseitigung	1 533,40				255,57	1 277,83
	852000	Betriebe der Müllbeseitigung	9 694,08	3 087,00			5 949,64	6 831,44
	853000	Betriebe für die Errichtung und Verw. von Wohn- u. Geschäftsgeb.	3 356,44				299,53	3 056,91
	894000	Volksheim	55 749,67	5 524,26			12 787,82	48 486,11
1027	Kulturgüter		21 636,50	0,00	0,00	0,00	0,00	21 636,50
	010000	Gemeindeamt	3 610,00					3 610,00

MVAG	Ansatz	Bezeichnung	Buchwert 31.12.2024	Zugänge/ + Umbuchungen -	Abgänge/ -	Wertaufholung+/ Wertminderung-	Abschreibung	Buchwert 31.12.2025
	240000	Kindergarten Franz-Lettner-Gasse	8 665,00					8 665,00
	612000	Gemeindestraßen	8 541,50					8 541,50
	815000	Park- und Gartenanlagen, Kinderspielplätze	820,00					820,00
	894000	Volksheim						
		Summe Aktiva	25 898 385,12	2 064 547,01	0,00	0,00	1 133 571,36	26 829 360,77

MVAG	Ansatz	Bezeichnung	Buchwert 31.12.2024	Zugänge/ + Umbuchungen -	Abgänge/ -	Wertaufholung+/ Wertminderung-	Abschreibung	Buchwert 31.12.2025
1311	Investitionszuschüsse von Trägern öffentlichen Rechts		-2 230 389,20	0,00	93 233,69	0,00	-110 473,93	-2 213 148,96
	029000	Amtsgebäude			9 428,43		-238,69	-9 189,74
	163000	Freiwillige Feuerwehren	-31 620,00				-5 270,00	-26 350,00
	163001	Feuerwehr Notstromaggregat	-6 375,00				-750,00	-5 625,00
	211000	Volksschule	-92 077,72		19 800,00		-12 801,33	-99 076,39
	211023	Volksschule OH 2023	-3 364,84		4 303,00		-3 069,52	-4 598,32
	240001	Kindergarten Lettnergasse Invest	-2 411,11				-344,44	-2 066,67
	240100	Kindergarten Teichmangasse	-32 733,79				-2 121,24	-30 612,55
	240200	Kindergarten Kirchengasse	-151 085,00				-4 510,00	-146 575,00
	262000	Sportplätze	-15 434,83				-999,70	-14 435,13
	262001	Fußball- und Tennisplatz	-117 897,14				-6 491,43	-111 405,71
	423000	Essen auf Rädern	-6 400,00				-800,00	-5 600,00
	612000	Gemeindestraßen	-147 672,62				-6 702,16	-140 970,46
	710000	Land- u. forstwirtschaftlicher Wegebau	-17 310,63		1 520,12		-635,62	-18 195,13
	815000	Park- und Gartenanlagen, Kinderspielplätze	-2 933,32				-1 066,66	-1 866,66
	816000	Öffentliche Beleuchtung und öffentliche Uhren	-132 980,13				-9 850,38	-123 129,75
	817000	Friedhöfe	-9 393,94				-606,06	-8 787,88
	817003	Verabschiedungshalle			58 182,14			-58 182,14
	820000	Bauhof	-30 857,30				-3 248,14	-27 609,16
	850000	Betriebe der Wasserversorgung	-549 107,21				-24 167,79	-524 939,42
	850045	WVA BA17	-59 200,00				-896,97	-58 303,03
	851000	Betriebe der Abwasserbeseitigung	-703 141,62				-24 719,87	-678 421,75
	851044	ABA BA 15	-118 393,00				-1 183,93	-117 209,07
	894000	Volksheim						
1313	Investitionszuschüsse von Übrigen		-776 341,03	0,00	63 982,88	0,00	-30 891,22	-809 432,69
	163000	Freiwillige Feuerwehren	-16 500,00				-3 000,00	-13 500,00
	262000	Sportplätze	-2 500,00				-90,91	-2 409,09
	429000	Sonstige Einrichtungen und Maßnahmen			2 000,00		-125,00	-1 875,00
	632000	Schutzbauten	-135 745,31				-1 846,87	-133 898,44
	850000	Betriebe der Wasserversorgung	-198 490,71		26 616,61		-10 741,98	-214 365,34
	851000	Betriebe der Abwasserbeseitigung	-423 105,01		35 366,27		-15 086,46	-443 384,82
		Summe Passiva	-3 006 730,23	0,00	157 216,57	0,00	-141 365,15	-3 022 581,65
		Saldo Aktiva/Passiva	22 891 654,89	2 064 547,01	157 216,57	0,00	992 206,21	23 806 779,12

Liste der nicht bewerteten Kulturgüter (Anlage 6h)

Art	Bezeichnung	Standort	Anzahl (bei Sammlungen)
Unbeweglich	Kapellenbildstock Wallfahrerweg	612 - Gemeindestraßen/Grundstücke	1
Unbeweglich	Proisdenkmal	815 - Parkanlagen u. Kinderspielplätze/Grundstücke	1
Unbeweglich	Hollausdenkmal	612 - Gemeindestraßen/Parkplätze u. sonstige Plätz	1
Unbeweglich	Schmidsederdenkmal	815 - Parkanlagen u. Kinderspielplätze/Ausstattung	1
Unbeweglich	Denkmal im Urnenhain	817 - Friedhof/Grundstückseinrichtungen	1
Beweglich	Hausner-Bilder	894 - Volkshaus/Betriebsausstattung	1

Rückstellungsspiegel (Anlage 6q)

Rückstellung	Stand 31.12.2024	Dotierungen (+)	Auflösung inkl. Verbrauch (-)	Stand 31.12.2025
Kurzfristig	0,00	0,00	0,00	0,00
Rückstellungen für Prozesskosten				
Rückstellungen für nicht konsumierte Urlaube				
Rückstellungen für ausstehende Rechnungen				
Sonstige kurzfristige Rückstellungen				
Langfristig	295 026,76	19 386,42	8 239,37	306 173,81
Rückstellungen für Abfertigungen	150 768,45	6 149,67	23,74	156 894,38
Rückstellungen für Jubiläumszuwendungen	144 258,31	13 236,75	8 215,63	149 279,43
Rückstellungen für Haftungen				
Rückstellungen für Sanierung von Altlasten				
Rückstellungen für Pensionen (Säule I)				
Sonstige langfristige Rückstellungen				
Gesamtsumme	295 026,76	19 386,42	8 239,37	306 173,81

Haftungsnachweis (Anlage 6r)

Teil A - Haftungspositionen relevant iSd Art. 15a Vereinbarung HOG

Bezeichnung der/des Haftungsnehmerin/s oder einer Gruppe gleichartiger Haftungen	Haftungsrahmen	Stand 31.12.2024	Zugänge (+)	Abgänge (-)	Stand 31.12.2025	davon Umklassifizierungen
Untergruppe 1 - Haftungen für Kredit- und Finanzinstitute						
Abwasserverband an der Traisen - FB 7 TSK, Kanal nach Lilienfeld Öst.Komm.Kredit AG	114 200,00	22 819,64	0,00	2 945,40	19 874,24	
Abwasserverband an der Traisen - FB10 Gasmotor 3 NÖWWF	696,72	703,80	7,15	0,00	710,95	
Abwasserverband an der Traisen - FB11 Ausbau Kläranlage NÖWWF	183 727,00	67 671,91	0,00	4 660,60	63 011,31	
Abwasserverband an der Traisen - FB11 NÖWWF	148 060,00	27 194,88	276,42	0,00	27 471,30	
Abwasserverband an der Traisen - FB13 Fondsabschnitt 1) Raiffeisenbank	675 000,00	22 470,75	22 470,75	0,00	44 941,50	
Abwasserverband an der Traisen - FB14 u. 15 Fondsbaubauabschnitt 2 Sparkasse Nö West	3 000 000,00	0,00	99 870,00	0,00	99 870,00	
Sonderschulgemeinde Traisen - Sonderschulgemeinde Traisen	970 900,00	0,00	0,00	0,00	0,00	
Zwischensumme - Untergruppe 1	5 092 583,72	140 860,98	122 624,32	7 606,00	255 879,30	
Untergruppe 2 - Grundbücherlich besicherte Haftungen von Wohnbau-Darlehen						
Zwischensumme - Untergruppe 2	0,00	0,00	0,00	0,00	0,00	
Untergruppe 3 - Sonstige Wirtschaftshaftungen						
Zwischensumme - Untergruppe 3	0,00	0,00	0,00	0,00	0,00	
Summe A1	5 092 583,72	140 860,98	122 624,32	7 606,00	255 879,30	
Haftung der staatlichen, außerbudgetären Einheiten gem. ESVG iSd Art. 15a Vereinbarung HOG						
Untergruppe 1 - Haftungen für Kredit- und Finanzinstitute						
Zwischensumme - Untergruppe 1	0,00	0,00	0,00	0,00	0,00	
Untergruppe 2 - Grundbücherlich besicherte Haftungen von Wohnbau-Darlehen						
Zwischensumme - Untergruppe 2	0,00	0,00	0,00	0,00	0,00	
Untergruppe 3 - Sonstige Wirtschaftshaftungen						
Zwischensumme - Untergruppe 3	0,00	0,00	0,00	0,00	0,00	
Summe A2	0,00	0,00	0,00	0,00	0,00	
Gesamtsumme A (= Summe A1 + Summe A2)	5 092 583,72	140 860,98	122 624,32	7 606,00	255 879,30	

Teil B - Haftungspositionen nicht relevant iSd Art. 15a Vereinbarung HOG

Bezeichnung der/des Haftungsnehmerin/s oder einer Gruppe gleichartiger Haftungen	Haftungsrahmen	Stand 31.12.2024	Zugänge (+)	Abgänge (-)	Stand 31.12.2025	davon Umklassifizierungen
Untergruppe 1 - Haftungen für Kredit- und Finanzinstitute						
Zwischensumme - Untergruppe 1	0,00	0,00	0,00	0,00	0,00	
Untergruppe 2 - Grundbücherlich besicherte Haftungen von Wohnbau-Darlehen						
Zwischensumme - Untergruppe 2	0,00	0,00	0,00	0,00	0,00	
Untergruppe 3 - Sonstige Wirtschaftshaftungen						
Zwischensumme - Untergruppe 3	0,00	0,00	0,00	0,00	0,00	
Gesamtsumme B	0,00	0,00	0,00	0,00	0,00	
Gesamtsumme Haftungen (Teil A + Teil B)	5 092 583,72	140 860,98	122 624,32	7 606,00	255 879,30	

Einzelnachweis über die nicht voranschlagswirksame Gebarung
gemäß § 12 (Anlage 6t)

Einzelnachweis der vermögenswirksamen Bestandskonten

Konto	Kontenbezeichnung	Stand 31.12.2024	Umsatz Soll	Umsatz Haben	Stand 31.12.2025
Veränderung der nicht voranschlagswirksamen Forderungen					
270000	Finanzamt Vorsteuerbeträge (nicht voranschlagswirksame Gebarung)	0,00	321 488,41	321 488,41	0,00
271000	Umsatzsteuer Verrechnungskonto – Gutschrift (nicht voranschlagswirksame Gebarung)	118 685,43	776 425,98	812 267,26	82 844,15
279000	Sonstige für Dritte geleistete Vorschüsse (nicht voranschlagswirksame Gebarung)	72 890,15	84 393,83	97 592,24	59 691,74
287000	Sonstige kurzfristige Forderungen (nicht voranschlagswirksame Gebarung)	0,00	1 843 359,84	1 843 359,84	0,00
	Summe	191 575,58	3 025 668,06	3 074 707,75	142 535,89
Veränderung der nicht voranschlagswirksamen Verbindlichkeiten					
360000	Umsatzsteuer (nicht voranschlagswirksame Gebarung)	0,00	182 462,72	182 462,72	0,00
361000	Erläge für Dienststellen der Gebietskörperschaften	17 619,78	55 386,47	54 651,30	16 884,61
362000	Gehaltsabzugsgebarungen (nicht voranschlagswirksame Gebarung)	46 792,24	1 044 862,52	1 021 082,13	23 011,85
369000	Sonstige Erläge (nicht voranschlagswirksame Gebarung)	6 547,38	15 324,95	34 977,73	26 200,16
379000	Sonstige Verbindlichkeiten (nicht voranschlagswirksame Gebarung)	-19 690,38	1 537 098,09	1 538 062,04	-18 726,43
	Summe	51 269,02	2 835 134,75	2 831 235,92	47 370,19

Einzelnachweis der finanzierungswirksamen Vorschuss- und Verwahrgeldkonten

(inkl. anteiliger Kundenforderungen und Lieferantenverbindlichkeiten)

Konto	Kontenbezeichnung	Stand 31.12.2024	Umsatz Soll	Umsatz Haben	Stand 31.12.2025
Veränderung der nicht voranschlagswirksamen Forderungen					
270000	Vorsteuer	-5 731,64	321 488,41	316 554,76	-10 665,29
271100	Finanzamt - Umsatzsteuerrechnung	118 685,43	812 267,26	776 425,98	82 844,15
279000	Diverse Vorschüsse	25 218,75	44 732,33	79 670,92	60 157,34
279010	Nettobezüge	0,00	6,00	6,00	0,00
279100	Bankomat	0,00	5 097,23	5 097,23	0,00
279110	BSB-Kassa Birgfellner	275,69	0,00	19,00	294,69
279120	BSB-Kassa Billensteiner	289,83	0,00	-132,10	157,73
279130	BSB-Kassa Schmidberger	340,02	0,00	-104,20	235,82
279140	BSB-Kassa Bauer	309,70	0,00	-129,30	180,40
279200	Finanzamt 09 530/7385 Buchungsmittteilung	50 230,31	50 230,31	0,00	0,00
287777	Kassenabwicklungen	0,00	1 843 359,84	1 843 359,84	0,00
	Summe	189 618,09	3 077 181,38	3 020 768,13	133 204,84
Veränderung der nicht voranschlagswirksamen Verbindlichkeiten					
360000	Ust-Mehrwertsteuer	-3 528,18	181 830,86	182 462,72	-4 160,04
361000	Bundesgebühren	610,60	5 741,00	5 151,10	1 200,50
361100	NÖ Seuchenvorsorgeabgabe	6 653,30	26 782,30	26 622,87	6 812,73
361200	Nächtigungstaxe	1 420,00	24 329,80	23 612,50	2 137,30
362000	Lohnsteuer	18 041,83	226 284,18	244 326,01	0,00
362100	Bva - Aktive	-97,40	617 972,50	617 972,50	-97,40
362190	Gehaltsabzugsgebarungen (nicht voranschlagswirksame Gebar)	18 322,12	17 383,05	18 322,12	17 383,05
362300	Nö.Gebietskrankenkasse	5 665,58	81 854,59	81 518,97	6 001,20
362400	Finanzamt Kinderbeihilfen Ausgleichsfonds	4 235,06	59 389,99	63 625,05	0,00
362500	ÖBV	0,00	3 300,00	3 300,00	0,00
362700	Gewerkschaft	900,05	11 785,04	12 685,09	0,00
362710	Personalvertretungsbeitrag	0,00	3 112,78	3 112,78	0,00
369000	Verwahrgelder	6 547,38	25 322,73	11 529,95	20 340,16
369500	Traisner Drachen Euro	0,00	8 900,00	3 040,00	5 860,00
369600	Afrika Fest 22.-23.8.2025 VVK Tickets	0,00	755,00	755,00	0,00
379099	Auszahlung Nettolöhne	-19 690,38	1 538 062,04	1 537 098,09	-18 726,43
	Summe	39 079,96	2 832 805,86	2 835 134,75	36 751,07

Personaldaten iSd ÖStp (Anlage 4)

Gruppe 1 - gesamt	Dienstverhältnis zu Gemeinde, dienstleistend in einer Dienststelle, bezahlt aus dem Budget von Gemeinde		Personalaufwendungen				
	Köpfe ³⁾	VBÄ ³⁾	davon melden Gemeinden optional				gesamt
Bezüge (Unterklasse 50-52)			Nebengebühren (Unterklasse 56)	Dienstgeberbeiträge (Unterklasse 58)	Weitere Aufwendungen	Kontenklasse 5 ²⁾	
Beamtinnen und Beamte	k.A.	k.A.	0,00				
Vertragsbedienstete	49,00	35,77	1 798 496,26				
KV-Bedienstete (Kollektivvertrag)	k.A.	k.A.	30 073,08				
Nicht zuordenbar	k.A.	k.A.					
Summe	49,00	35,77	1 828 569,34	0,00	441 406,44	16 305,94	2 286 281,72
darunter (Teilmengen der Gruppe 1)			Länder und Gemeinden melden optional				
	Köpfe ³⁾	VBÄ ³⁾	Bezüge (Unterklasse 50-52)	Nebengebühren (Unterklasse 56)	Dienstgeberbeiträge (Unterklasse 58)	Weitere Aufwendungen	Kontenklasse 5 ²⁾
Musikschullehrerinnen und -lehrer	k.A.	k.A.					
Elementarpädagoginnen und -pädagogen	k.A.	k.A.					
Bedienstete nicht-ausgliederter Krankenanstalten	k.A.	k.A.					
Lehrlinge	k.A.	k.A.					
Summe	k.A.	k.A.					

Gruppe 2 - gesamt	Dienstverhältnis zu Gemeinde, nicht dienstleistend bei Gemeinde ¹⁴ , bezahlt aus dem Budget von Gemeinde		Personalaufwendungen				
	Köpfe ³⁾	VBÄ ³⁾	davon melden Gemeinden optional				gesamt
Bezüge (Unterklasse 50-52)			Nebengebühren (Unterklasse 56)	Dienstgeberbeiträge (Unterklasse 58)	Weitere Aufwendungen	Kontenklasse 5 ²⁾	
Beamtinnen und Beamte	k.A.	k.A.					
Vertragsbedienstete	k.A.	k.A.					
Nicht zuordenbar	k.A.	k.A.					
Summe	k.A.	k.A.					

Beamtinnen und Beamte - Pensionistinnen und Pensionisten zum 31.12.2025			
	Köpfe ³⁾	Ø-Pensionshöhe / Mt. ⁴⁾	
Ruhegenussbezieherinnen und -bezieher	k.A.	83 118,3	
Hinterbliebene ⁵⁾	k.A.	4 446,3	
Neue Ruhegenussbezieherinnen und -bezieher im Bezugsjahr 2025			
	Köpfe ³⁾	Ø-Pensionsantrittsalter	Ø-Pensionshöhe / Mt. ⁴⁾
Alterspension ⁶⁾	k.A.		
Dienstunfähigkeit ⁷⁾	k.A.		
vorzeitige Pensionierung mit Abschlag ⁸⁾	k.A.		
vorzeitige Pensionierung ohne Abschlag ⁹⁾	k.A.		
Pensionierungen gesamt	k.A.	0,0	0,0
Gesamter Pensionsaufwand für das Bezugsjahr 2025	94 984,84		
<p>1) gemäß den Vorgaben in Artikel 14 Abs. 2 lit. c ÖStP 2012 2) Personalrückstellungen und Sachbezüge sind in diese Anlage nicht aufzunehmen 3) Aus Datenschutzgründen wird dieses Feld erst ab 6 betroffenen Personen ausgewiesen 4) Durchschnittspension im Dezember laut Personalstatistik-Festlegungen ohne Sonderzahlungen, ohne Pflegegeld und ohne sonstige Transferleistungen; brutto 5) Witwen-, Witwer-, Waisenversorgungsbezüge und vergleichbare Leistungen 6) Ruhebezüge aufgrund eines Übertritts in den Ruhestand oder einer vergleichbaren Regelung iSd § 13 BDG 1979 7) Ruhebezüge aufgrund einer Ruhestandsversetzung wegen dauernder Dienstunfähigkeit iSd § 14 BDG 1979 8) Ruhebezüge aufgrund einer vorzeitigen Ruhestandsversetzung mit Abschlag iSd §§ 15b, 15c oder 236d BDG 1979 9) Ruhebezüge aufgrund einer vorzeitigen Ruhestandsversetzung ohne Abschlag 10) Inkl. Musikschullehrerinnen und -lehrer sowie Elementarpädagoginnen und -pädagogen 11) Darunter sind Personalgestellungen bei Beteiligungen iSd § 23 VRV 2015 sowie sonstige Personalgestellungen, zB bei anderen Gebietskörperschaften und Körperschaften öffentlichen Rechts zu verstehen.</p>			

Dienstpostenplan



Dienstpostenplan 2025 (RA)

Verwendungs- zweig	Verwendung	Bezeichnung des Dienstzweiges	Dienst- zweig Nr.	Tätigkeits- profil	Zahl der Dienst- posten	Verwendungs- bzw. Entlohnungsgruppe		Funktionsdienstposten						Hinweis	
								Zahl der Funktions- dienst- posten	Art des Funktions- dienstpostens		Bezeichnung	Funktionsgruppe			Personal- zulage
												(GVBG)	(NÖ GBedG 2025)		
(NÖ GBedG 2025)	(NÖ GBedG 2025)	(GVBG)	(GVBG)	(NÖ GBedG 2025)		(GVBG)	(NÖ GBedG 2025)		(§ 2 Abs.3 a-d GBDO)	lit. (§ 6 Abs.3 Z 1-4 NÖ GBedG 2025)		(GVBG)	(NÖ GBedG 2025)		
Gemeindeamt															
Verwaltungs- dienst	Gehobener Dienst	Gehobener Ver- waltungsdienst	56	4.2.	1	6	V2	1	lit. a	Z 1	Amtsleitung	8	FL 3	Ja	
Technischer Dienst	Gehobener Dienst	Gehobener Bau- Vermess. und technischer Dienst	46	3.4.	1	6	T2	1	lit. d	Z 4	FDP Bauamt	7	FE 2	-	
Verwaltungs- dienst	Gehobener Dienst	Rechnungs-dienst	54	4.2.	1	6	V2	1	lit. d	Z 4	Kassen- verwalter	7	FE 2	-	
Verwaltungs- dienst	Fachdienst	Rechnungsfach- dienst	69	4.1.	1	5	V1	-							
Verwaltungs- dienst	Fachdienst	Verwaltungsfach- dienst	71	4.1.	5	5	V1	1	lit. d	Z 4	FDP Bürgerservice	6	FE 1	-	
Assistenzdienst	Assistenzdienst	Mittl. Verwalt.- u. Kanzleidienst	85	2.3.	1	4	A2	-							
Hilfsdienst	Hilfsdienst	Hilfsdienst	15	1.1.	2	1	A1	-							
Bauhof															
Technischer Dienst	Fachdienst	Facharbeiter	2	3.1.	1	5	T1	1	lit. b	Z 2	Vorarbeiter	7	FL 1	Ja	
Technischer Dienst	Fachdienst	Facharbeiter	2	3.2.	7	5	T1	-							
Technischer Dienst	Fachdienst	Kraftwagen- lenker 5j. Verw..	10	3.1.	1	4	T1	-							
Hilfsdienst	Hilfsdienst	Hilfsdienst	17	1.1.	3	1	A1	-							
Kindergärten															
Elementar- und sozialpäd. Dienst	Fachdienst	Kindergarten- hilfsdienst	12	7.1.	12	3	P1	-							
Volksschule															
Technischer Dienst	Fachdienst	Schulwart mit handw. Verwdg.	7	3.1.	1	5	T1	-							
Hilfsdienst	Hilfsdienst	Hilfsdienst	17	1.1.	3	1	A1	-							

Nachweis über Personalaufwand VRV2015

Gruppe	Abschnitt	Ansatz	Vertragsbedienstete I 510000 - 510999	Vertragsbedienstete II 511000 - 511999	Arbeiter nicht ganzjährig beschäftigt 523000 - 523999	DGB für Finanzamt (FLAB) 580000 - 580999	Leistungen aus der Selbstträgerschaft 582000 - 582999	Freiwillige Sozialleistungen 590000 - 590999	Pension und sonstige Ruhebezüge 760000 - 760999	Gesamtsumme
0	01	010000 Gemeindeamt	263.702,93		5.424,53	7.051,93	56.267,55			332.446,94
	02	023000 Einwohneramt	41.558,66			925,46	9.374,82			51.858,94
		029000 Amtsgebäude		16.545,16		612,17	3.520,01			20.677,34
	03	030000 Bauamt	149.554,80			5.522,50	31.168,26	250,00		186.495,56
	08	080000 Pensionen							94.984,84	94.984,84
	09	094000 Gemeinschaftspflege						15.944,19		15.944,19
	Summe Gruppe 0			454.816,39	16.545,16	5.424,53	14.112,06	100.330,64	16.194,19	94.984,84
2	21	211000 Volksschule		122.346,42		4.526,70	25.926,62			152.799,74
	24	240000 Kindergarten Franz-Lettner-Gasse		159.885,70	4.626,90	5.187,71	34.433,26			204.133,57
		240100 Kindergarten Teichmangasse		67.150,42	3.028,70	2.596,67	14.910,95			87.686,74
		240200 Kindergarten Kirchengasse		121.538,20	9.486,14	4.847,87	27.778,70			163.650,91
	27	273000 Bücherei	16.529,03				3.485,76			20.014,79
Summe Gruppe 2			16.529,03	470.920,74	17.141,74	17.158,95	106.535,29			628.285,75
8	81	812000 Wc - Anlagen		99,36		3,68	21,04			124,08
		817000 Friedhöfe	5.343,64	4.445,76		360,99	2.064,24			12.214,63
	82	820000 Bauhof		446.042,22	7.506,81	13.922,98	92.353,43	900,00		560.725,44
	85	850000 Betriebe der Wasserversorgung	7.238,71	34.860,27		1.556,61	8.907,27			52.562,86
		851000 Betriebe der Abwasserbeseitigung	3.619,36	3.676,47		269,40	1.541,97			9.107,20
		851100 Gemeinschaftskanal Traisen - Lilienfeld		1.043,32		38,60	220,87			1.302,79
		852000 Betriebe der Müllbeseitigung	14.427,99	106.021,58		4.455,46	25.493,44			150.398,47
		853000 Betriebe für die Errichtung und Verw. von Wohn- u. Geschäftsgeb.	16.311,30	16.986,15		895,26	7.048,82			41.241,53
	89	894000 Volksheim		45.910,97		1.687,59	9.738,02			57.336,58
	Summe Gruppe 8			46.941,00	659.086,10	7.506,81	23.190,57	147.389,10	900,00	
9	90	900000 Gesonderte Verwaltung	133.657,84			4.928,41	27.761,42			166.347,67
	Summe Gruppe 9			133.657,84			4.928,41	27.761,42		166.347,67

Gruppe	Abschnitt	Ansatz								
			Vertragsbedienstete I 510000 - 510999	Vertragsbedienstete II 511000 - 511999	Arbeiter nicht ganzjährig beschäftigt 523000 - 523999	DGB für Finanzamt (FLAB) 580000 - 580999	Leistungen aus der Selbstträgerschaft 582000 - 582999	Freiwillige Sozialleistungen 590000 - 590999	Pension und sonstige Ruhebezüge 760000 - 760999	Gesamtsumme
Summe gesamt			651.944,26	1.146.552,00	30.073,08	59.389,99	382.016,45	17.094,19	94.984,84	2.382.054,81

Nachweis Vermögen mit abgeänderter Nutzungsdauer

Konto	Bezeichnung	Nutzungsdauer lt. VRV	Abweichende Nutzungsdauer	Begründung
2/0040001/00334	Hollausplatz Fahrbahn Teilstück ab Brücke (Hollausplatz: 140m²	33,0	33,0	Renovierung Platz+Stiege+Gehsteig 2021
2/0040001/01463	Walter Sachs Straße BA 2024-2026	33,0	33,0	
2/0060001/00465	Amtshaus Sanierung Dach u. 1.Stock	50,0	46,0	RND - letzte Sanierung 2004
2/0060001/00959	Aufbahnhalle Fliesen u.Holzdecke	50,0	43,0	Restnutzungsdauer
2/0060001/00978	Bauhofsanierung 2005+2021 (2005 Dach/2021 Tore u. Fenster)	50,0	30,0	Gebäude wurde 1970 errichtet RND geschätzt
3/0060001/00504	Volksheim Terrasse, Lüftung, Dach, Fenster, Türen	50,0	5,0	Restnutzungsdauer Gesamtgebäude
3/0060001/00506	Volksheim Alu-Türelemente mit Schloss	50,0	3,0	RND Gesamtgebäude
3/0060001/00507	Volksheim Beleuchtung Außenbereich und Schriftzug	50,0	1,0	RND Gebäude aus 1965
3/0060001/00682	Kindergarten FLG Schneerechenanlage	50,0	48,0	Restnutzungsdauer Gebäude
3/0060001/01068	Außenstiege u. Asphalt f.Eingangsbereich Rathausplatz 7	50,0	14,5	Restnutzungsdauer Ordination
3/0060001/01385	Volksheim Faltdach für Terrasse mit Rollo vorne	50,0	46,0	Restnutzungsdauer Terrasse
4/0410001/00933	Vogelstimmkästen Edelstahl	5,0	10,0	geschätzt
4/0430001/00571	Flächenwidmungs- und Bebauungsplan 2015-2017	0,0	10,0	Empfehlung Kommak
4/0430001/00687	Friedhofsplan digital	0,0	25,0	Empfehlung Gemdat
4/0440001/00385	Adobe Photoshop Lizenz für 1 User	0,0	5,0	geschätzt
4/0440001/00387	Adobe in Disign C55 Lizenz für 1 User	0,0	5,0	geschätzt
4/0440001/00389	Lizenzen für SQL-Server 2014 Open GOV	0,0	5,0	geschätzt
4/0440001/00477	Auer-Success Bausoftware	0,0	5,0	geschätzt
4/0440001/00478	Digiplan Kommunal Software zur Berechnung Gebäudeflächen	0,0	5,0	geschätzt
4/0440001/00543	11x MS-Office Standard 2007	0,0	10,0	geschätzt
4/0440001/00546	Virtual CD für 30 Uster	0,0	5,0	geschätzt
4/0440001/00547	Veritas Sicherungssoftware Serveredition	0,0	5,0	geschätzt
4/0440001/00587	LMR Lokales Melderegister	0,0	5,0	geschätzt
4/0440001/00685	GEMGIS View Modul	0,0	5,0	geschätzt
4/0440001/00686	Adobe Photoshop 7.0	0,0	5,0	geschätzt
4/0440001/00709	K.I.M. Bauamt	0,0	5,0	geschätzt
4/0440001/00710	GEMGIS Lizenz Manager	0,0	5,0	geschätzt
4/0440001/01072	k5 Finanzsoftware inkl.Installation u.Schulung	0,0	5,0	geschätzt
4/0440001/01078	MS Windows Server 2016 Std. Open GOV	0,0	5,0	geschätzt
4/0440001/01079	MS Windows Server 2016 CAL Open GOV	0,0	5,0	geschätzt
4/0440001/01080	MS Exchange Server 2016 Std.	0,0	5,0	geschätzt
4/0440001/01081	MS Exchange Std UCAL 2016	0,0	5,0	geschätzt
4/0440001/01082	McAfee Active Virus Defense	0,0	5,0	geschätzt
4/0440001/01084	Backup Hyper-V Unlimited Edition	0,0	5,0	geschätzt
4/0440001/01086	FortiGate VM00 f. Netzwerk	0,0	5,0	geschätzt
4/0440001/01090	MS Office 2016 Std Open GOV	0,0	5,0	geschätzt
4/0440001/01091	MS Office 2016 Pro Plus Open GOV	0,0	5,0	geschätzt
5/0290007/00577	Flügel Yamaha C3 schwarz poliert gebraucht	20,0	10,0	gebraucht
5/0340002/00445	Gewerbemikrowellenherd gebraucht	10,0	5,0	gebrauchtes Gerät
5/0340002/00833	Schlagobersautomat Stölner gebraucht	10,0	5,0	gebrauchtes Gerät

Konto	Bezeichnung	Nutzungsdauer lt. VRV	Abweichende Nutzungsdauer	Begründung
5/0340002/00837	Eiswürfelerzeuger BREMA gebraucht	10,0	5,0	gebrauchtes Gerät
5/0340002/00839	Gläserspüler Aqua40 gebraucht	10,0	5,0	gebrauchtes Gerät
5/0340002/00840	Gasherd 4-flammig gebraucht	10,0	5,0	gebrauchtes Gerät
5/0430001/01005	WVA Leitungskataster	0,0	25,0	lt. Empfehlung Kommak 27.11.18
5/0430001/01012	ABA Leitungskataster BA10	0,0	25,0	lt. Empfehlung Kommak 27.11.2018
5/0430001/01464	KT ABA Leitungskataster BA10	0,0	25,0	lt. Empfehlung Kommak 27.11.2018
5/0440001/01129	IZAR NET Datenbank-Software	0,0	5,0	Software

Querschnitt (Anlage 5b)

RQS-Pos.	Zuordnung MVAG bzw. VHH-Code	Bezeichnung	Anmerkungen	Gesamt-Haushalt	Haushalt ohne Quasi-KG	Quasi-KG ²
Mittelaufbringung (Erträge bzw. Einzahlungen und erhaltene Kapitaltransfers)						
10	3111	Einzahlungen aus eigenen Abgaben		2 228 239,06	2 228 239,06	
11	2112	Erträge aus Ertragsanteilen		3 480 397,44	3 480 397,44	
12	2113, 2114, 2115	Erträge aus Gebühren, Leistungen, Besitz und wirtschaftlicher Tätigkeit		1 744 316,16	217 251,21	1 527 064,95
13	2116	Erträge aus Veräußerungen und sonstige Erträge	ohne Gruppe (Konto) 806, 807, 899	435 125,19	331 861,02	103 264,17
14	2117	Nicht finanzierungswirksame operative Erträge	ohne Gruppe (Konto) 817, 819, 891			
15	212x	Erträge aus Transfers	ohne Gruppe (Konto) 813	759 652,20	742 868,86	16 783,34
16	213x	Finanzerträge	ohne Gruppe (Konto) 818, 821, 825, 826	7 409,77	7 409,77	
17	131x	Erhaltene Kapitaltransfers (VHH Zugang)		157 216,57	95 233,69	61 982,88
19	Summe 1 (Mittelaufbringung bereinigt)³			8 812 356,39	7 103 261,05	1 709 095,34
Mittelverwendung (Aufwendungen)						
20	2211, 2212, 2213	Finanzierungswirksamer Personalaufwand		2 286 281,72	2 031 668,87	254 612,85
21	2221 - 2225	Finanzierungswirksamer Sachaufwand	ohne Gruppe (Konto) 799	1 980 586,28	1 398 701,30	581 884,98
22	2226	Verluste aus dem Abgang von Anlagevermögen, Rückstellungen für ausstehende Rechnungen	nur Gruppe (Konto) 683, 688			
23	223x	Transferaufwand	ohne Gruppe (Konto) 696, 761	3 314 546,09	3 201 341,10	113 204,99
24	224x	Finanzaufwand	ohne Gruppe (Konto) 652, 654, 682, 694, 697, 699	122 904,20	15 569,91	107 334,29
29	Summe 2 (Mittelverwendung bereinigt)³			7 704 318,29	6 647 281,18	1 057 037,11
Vermögensbildung (Sachanlagevermögen), inkl. Vorräte						
30	1010, 102x	Immaterielle Vermögenswerte und Sachanlagen (VHH Zugang) ⁴	ohne Gruppe (Konto) 090-098, 280	2 064 547,01	1 198 460,32	866 086,69
31	1010, 102x	Immaterielle Vermögenswerte und Sachanlagen (VHH Abgang) ⁴	ohne Gruppe (Konto) 090-098, 280; Abgang mit Minus erfassen			
32	1141	Vorräte (Saldo) (VHH Zugang - Abgang)				
39	Summe 3 (Vermögensbildung bereinigt)³			2 064 547,01	1 198 460,32	866 086,69
49	Saldo = Summe 1 - Summe 2 - Summe 3			-956 508,91	-742 480,45	-214 028,46

RQS-Pos.	Zuordnung MVAG bzw. VHH-Code	Bezeichnung	Anmerkungen	Gesamt-Haushalt	Haushalt ohne Quasi-KG	Quasi-KG ²
Überrechnung Quasi-Kapitalgesellschaften (Quasi-KG) gemäß ESVG						
50	2301, 2116	Entnahmen von Haushaltsrücklagen	nur Gruppe (Konto) 893, 894, 895, 899	n.a.	n.a.	249 086,52
51	2401, 2225	Zuweisungen an Haushaltsrücklagen	nur Gruppe (Konto) 793, 794, 795, 799	n.a.	n.a.	-223 286,52
52	332x	Einzahlungen aus der Rückzahlung von Darlehen sowie gewährten Vorschüssen	ohne Gruppe (Konto) 280-282	n.a.	n.a.	
53	342x	Auszahlungen aus der Gewährung von Darlehen sowie gewährten Vorschüssen	ohne Gruppe (Konto) 280-282	n.a.	n.a.	
54	351x	Einzahlungen aus der Aufnahme von Finanzschulden		n.a.	n.a.	1 523 800,00
55	361x	Auszahlungen aus der Tilgung von Finanzschulden		n.a.	n.a.	-1 106 739,47
56	333x	Erhaltene Kapitaltransfers (Einzahlungen)		n.a.	n.a.	94 203,44
57	131x	Erhaltene Kapitaltransfers (VHH Zugang)		n.a.	n.a.	-61 982,88
59	Überrechnung Quasi-KG Summe aus Position 49 (Quasi-KG) und Position 50 bis 57 (Quasi-KG)			n.a.	n.a.	261 052,63
60	Finanzierungssaldo („vorläufiges Maastricht-Ergebnis“) ¹ Summe aus Position 49 (Haushalt ohne Quasi-KG) und Position 59 (Quasi-KG)			n.a.	-481 427,82	n.a.
61	Erläuterungen der Gebietskörperschaft (optional)					

1) Der Finanzierungssaldo gemäß Pos. 60 kann vom Beitrag der Gemeinde zum Maastricht-Saldo abweichen. Entsprechend den Bestimmungen des Artikel 14 Abs. 2 lit. b Z. 1 iVm Artikel 15 Abs. 1 Österreichischer Stabilitätspakt sind die Daten der Gemeinden (außer Wien) zusammengefasst durch das Land an Statistik Austria zu melden, das ausgewiesene Einzelergebnis der Gemeinde hat nur bedingte Aussagekraft für das Gesamtergebnis der Haushaltskoordinierung.

2) Quasi-Kapitalgesellschaften außerhalb des Sektors Staat gemäß ESVG (Ansatz 85-86).

3) Mittelaufbringung und -verwendung sowie Vermögensbildung bereinigt näherungsweise im Sinne der Einnahmen und Ausgaben gemäß ESVG.

4) VHH Zugang/Abgang der Vermögensrechnung gemäß Anlage 6g - Anlagenspiegel

Erläuterung Abweichung gegenüber
Ergebnis- und Finanzierungsvoranschlag

Haushaltskonto	Bezeichnung	HH	Buchungen	- Voranschlag	- Übertragung	= Abweichung	Betrag	Beschluss und Begründung
Mittelaufbringung	Abweichung über 2 000,00 und mehr als 20,00%							
010000	Gemeindeamt							
2/010000+829400	Abfertigungsversicherung	EHH	2 431,15	0,00	0,00	2 431,15	2 431,15	Abfertigungsvers. Anpass. Werte 2025
2/010000+863000	Zuschüsse für Personal von AMS, AUVA	EHH	12 702,80	0,00	0,00	12 702,80	12 702,80	29.01.2026 Mitarbeiter Altersteilzeit
	Zuschüsse für Personal von AMS, AUVA	FHH	12 702,80	0,00	0,00	12 702,80	12 702,80	29.01.2026 Mitarbeiter Altersteilzeit
029000	Amtsgebäude							
6/029000+300000	KIG 2023	FHH	9 428,43	0,00	0,00	9 428,43	9 428,43	KIG 2023
090000	Bezugsvorschüsse und Darlehen							
2/090000+273000	Bezugsvorschüsse - Rückzahlungen	FHH	3 100,00	500,00	0,00	2 600,00	2 600,00	29.01.2026 Rückzlg. höher als budgetiert
094000	Gemeinschaftspflege							
2/094000+828000	Rückersätze für Aufwendungen Betriebsausflug u. Weihnachtsfeier	EHH	5 367,35	500,00	0,00	4 867,35	4 867,35	29.01.2026 Ausgabe 094-590
	Rückersätze für Aufwendungen Betriebsausflug u. Weihnachtsfeier	FHH	5 367,35	500,00	0,00	4 867,35	4 867,35	29.01.2026 Ausgabe 094-590
211000	Volksschule							
6/211000+301000	NÖ Schul- und Kindergartenfonds	FHH	19 800,00	1 700,00	0,00	18 100,00	18 100,00	Schul-u.KIGA Fonds f. Anschaffungen aus 2024
2/211000+808000	Essen für Nachmittagsbetreuung	EHH	6 884,91	9 900,00	0,00	-3 015,09	-3 015,09	Ausgabe siehe Konto 211-4300
	Essen für Nachmittagsbetreuung	FHH	7 345,53	9 900,00	0,00	-2 554,47	-2 554,47	Ausgabe siehe Konto 211-4300
2/211000+861020	Transfers von Ländern, Landesfonds und Landeskammern Schul-u.KIGA Fonds	EHH	2 897,00	100,00	0,00	2 797,00	2 797,00	29.01.2026 Instandhalt.2024, beim Schul-u.KIGA Fonds 2025 eingereicht

Haushaltskonto	Bezeichnung	HH	Buchungen	- Voranschlag	- Übertragung	= Abweichung	Betrag	Beschluss und Begründung
2/211000+861020	Transfers von Ländern, Landesfonds und Landeskammern Schul-u.KIGA Fonds	FHH	2 897,00	100,00	0,00	2 797,00	2 797,00	29.01.2026 Instandhalt.2024, beim Schul-u.KIGA Fonds 2025 eingereicht
6/211000+899000	Entnahmen aus Verrechnungsrücklagen zwischen operativer Gebarung und Projekten	EHH	2 800,00	0,00	0,00	2 800,00	2 800,00	Zuführung aus ord.Haushalt
211023	Volksschule OH 2023							
2/211023+301001	Kapitaltransfers von Ländern, Landesfonds und Landeskammern Schul-KIGA Fonds	FHH	4 303,00	1 300,00	0,00	3 003,00	3 003,00	29.01.2026 Kapitaltransfer Investitionen aus 2024 - eingereicht beim Schul-u.KIGA Fonds 2025
240000	Kindergarten Franz-Lettner-Gasse							
2/240000+810000	Elternbeiträge	EHH	15 090,35	12 200,00	0,00	2 890,35	2 890,35	29.01.2026 Bastelbeiträge+NM Betreuung Ausgabe 2400-4300, 2400-4591
	Elternbeiträge	FHH	15 190,17	12 200,00	0,00	2 990,17	2 990,17	29.01.2026 Bastelbeiträge+NM Betreuung Ausgabe 2400-4300, 2400-4591
2/240000+861000	Transfers von Ländern, Landesfonds und Landeskammern	EHH	94 630,00	500,00	0,00	94 130,00	94 130,00	siehe 240+8611 Elementarpädagogik
	Transfers von Ländern, Landesfonds und Landeskammern	FHH	94 630,00	500,00	0,00	94 130,00	94 130,00	siehe 240+8611 Elementarpädagogik
2/240000+861100	Transfers von Ländern, Landesfonds und Landeskammern Elementarpädagogik	EHH	18 980,47	90 000,00	0,00	-71 019,53	-71 019,53	Einnahme Konto 240+8610
	Transfers von Ländern, Landesfonds und Landeskammern Elementarpädagogik	FHH	18 980,47	90 000,00	0,00	-71 019,53	-71 019,53	Einnahme Konto 240+8610
240100	Kindergarten Teichmannngasse							
6/240100+301000	Kapitaltransfers von Ländern Schul-u. KIGA Fonds	FHH	0,00	3 000,00	0,00	-3 000,00	-3 000,00	keine Zahlung vom Schul-u.KIGA Fonds erhalten
240200	Kindergarten Kirchengasse							
6/240200+300000	KIG2025 Kapitaltransfers von Bund, Bundesfonds und Bundeskammern	FHH	0,00	11 200,00	0,00	-11 200,00	-11 200,00	KIG 2025 falsch budgetiert

Haushaltskonto	Bezeichnung	HH	Buchungen	- Voranschlag	- Übertragung	= Abweichung	Betrag	Beschluss und Begründung
6/240200+301000	Kapitaltransfers von Ländern Schul-u.KIGA FONDS	FHH	0,00	3 800,00	0,00	-3 800,00	-3 800,00	Einreichung beim Schul.-u.KIGA Fonds erst 2026
2/240200+827000	Kostensätze für die Überlassung von Bediensteten an Dritte	EHH	6 969,33	0,00	0,00	6 969,33	6 969,33	Betreuung Schüler Mittelschule
6/240200+899000	Entnahmen aus Verrechnungsrücklagen von VH1 STRASSENBAU AN VH 37 KIGA Kircheng.	EHH	10 865,00	0,00	0,00	10 865,00	10 865,00	Zufühhg.v.VH Straßenbau
269000	Sonstige Sporteinrichtungen							
2/269000+811000	Mieteinnahmen	EHH	9 976,92	12 500,00	0,00	-2 523,08	-2 523,08	Miete WSV Tennis erst ab 10/2025 lt. Mietvertrag
	Mieteinnahmen	FHH	9 226,92	12 500,00	0,00	-3 273,08	-3 273,08	Miete WSV Tennis erst ab 10/2025 lt. Mietvertrag
381000	Massnahmen der Kulturpflege							
2/381000+810100	Erträge Veranstaltungen	EHH	6 434,50	9 000,00	0,00	-2 565,50	-2 565,50	Eintrittskarten für Veranstaltungen, Ausgabe 381-7280
	Erträge Veranstaltungen	FHH	6 434,50	9 000,00	0,00	-2 565,50	-2 565,50	Eintrittskarten für Veranstaltungen, Ausgabe 381-7280
2/381000+810200	Muttertagsschiffahrt 2025	EHH	2 190,00	0,00	0,00	2 190,00	2 190,00	29.01.2026 Ausgabe 381-7280
	Muttertagsschiffahrt 2025	FHH	2 190,00	0,00	0,00	2 190,00	2 190,00	29.01.2026 Ausgabe 381-7280
419000	Sonstige Einrichtungen und Maßnahmen							
2/419000+861000	Transfers von Ländern, Landesfonds und Landeskammern	EHH	120 509,03	0,00	0,00	120 509,03	120 509,03	Sozialhilfeuml. Land NÖ
	Transfers von Ländern, Landesfonds und Landeskammern	FHH	120 509,03	0,00	0,00	120 509,03	120 509,03	Sozialhilfeuml. Land NÖ
423000	Essen auf Rädern							
2/423000+808000	Erlös Essenslieferungen	EHH	95 167,19	70 000,00	0,00	25 167,19	25 167,19	siehe 423-430
	Erlös Essenslieferungen	FHH	95 135,51	70 000,00	0,00	25 135,51	25 135,51	siehe 423-430

Haushaltskonto	Bezeichnung	HH	Buchungen	- Voranschlag	- Übertragung	= Abweichung	Betrag	Beschluss und Begründung
429000	Sonstige Einrichtungen und Maßnahmen							
6/429000+300000	Kapitaltransfers von Bund, KPC Förderung E-Fahrzeug	FHH	0,00	8 000,00	0,00	-8 000,00	-8 000,00	Keine Förderung vom KPC erhalten
6/429000+300100	KIG 2025 Kapitaltransfers von Bund, Bundesfonds und Bundeskammern	FHH	0,00	27 000,00	0,00	-27 000,00	-27 000,00	KIG Anteil 2025 für VH Verabschiedungshalle verwendet
6/429000+307000	Kapitaltransfers Privatstiftung SPK NÖ	FHH	2 000,00	0,00	0,00	2 000,00	2 000,00	SPK NÖ Zuschuss zu neuem Fahrzeug EAR
2/429000+803000	Verkauf VW Einkaufsbus	EHH	3 100,00	0,00	0,00	3 100,00	3 100,00	29.01.2026 Neuanschaffung, alter PKW verkauft
	Verkauf VW Einkaufsbus	FHH	3 100,00	0,00	0,00	3 100,00	3 100,00	29.01.2026 Neuanschaffung, alter PKW verkauft
6/429000+899000	Entnahmen aus Verrechnungsrücklagen zwischen operativer Gebarung und Projekten	EHH	36 414,90	0,00	0,00	36 414,90	36 414,90	Zuführung aus operativer Gebarung
562000	Krankenanstalten							
2/562000+861000	Unterstützungspaket NÖ GUG	EHH	13 877,64	0,00	0,00	13 877,64	13 877,64	LAND NÖ Unterstützungspaket GUG 2025
	Unterstützungspaket NÖ GUG	FHH	13 877,64	0,00	0,00	13 877,64	13 877,64	LAND NÖ Unterstützungspaket GUG 2025
815000	Park- und Gartenanlagen, Kinderspielplätze							
2/815000+816000	Kostenbeiträge (Kostensätze) Spielplatz Annenhof	EHH	16 000,00	0,00	0,00	16 000,00	16 000,00	Spielplatz Annenhof - Kostenbeitr.Terra
	Kostenbeiträge (Kostensätze) Spielplatz Annenhof	FHH	16 000,00	0,00	0,00	16 000,00	16 000,00	Spielplatz Annenhof - Kostenbeitr.Terra
817003	Verabschiedungshalle							
6/817003+300000	KIG 2025 Kapitaltransf. von Bund, Bundesfonds und Bundeskammern	FHH	0,00	87 000,00	0,00	-87 000,00	-87 000,00	KIG ANTEIL AUF 6/817003+300742 gebucht
6/817003+300742	KIP 2025	FHH	58 182,14	0,00	0,00	58 182,14	58 182,14	Ausgabe Konto 5/817003-010742
2/817003+861000	Zinsenzuschuss Verabschiedungshalle Landesfinanzsonderakton	EHH	3 196,50	0,00	0,00	3 196,50	3 196,50	Zinsenzuschuss Land NÖ

Haushaltskonto	Bezeichnung	HH	Buchungen	- Voranschlag	- Übertragung	= Abweichung	Betrag	Beschluss und Begründung
2/817003+861000	Zinsenzuschuss Verabschiedungshalle Landesfinanzsonderakton	FHH	3 196,50	0,00	0,00	3 196,50	3 196,50	Zinsenzuschuss Land NÖ
6/817003+899000	Entnahmen aus Verrechnungsrücklagen zwischen operativer Gebarung und Projekten	EHH	24 000,00	0,00	0,00	24 000,00	24 000,00	Zuführung aus OP Gebarung
820000	Bauhof							
2/820000+803001	Fahrzeugverkauf in die EU - IG Lief.	EHH	3 500,00	0,00	0,00	3 500,00	3 500,00	KFZ Verkauf Bauhof
	Fahrzeugverkauf in die EU - IG Lief.	FHH	3 500,00	0,00	0,00	3 500,00	3 500,00	KFZ Verkauf Bauhof
2/820000+827000	Personalkostenersätze	EHH	6 695,21	16 100,00	0,00	-9 404,79	-9 404,79	Schülertransporte ASO, weniger Stunden als budgetiert (Ferien)
	Personalkostenersätze	FHH	5 271,44	16 100,00	0,00	-10 828,56	-10 828,56	Schülertransporte ASO, weniger Stunden als budgetiert (Ferien)
820001	Photovoltaikanlage Bauhof							
6/820001+300000	KIG 2025 Kapitaltransfers von Bund, Bundesfonds und Bundeskammern	FHH	0,00	15 100,00	0,00	-15 100,00	-15 100,00	KIG Anteil 2025 für VH Verabschiedungshalle verwendet
6/820001+899000	Entnahmen aus Verrechnungsrücklagen zwischen operativer Gebarung und Projekten	EHH	7 910,31	0,00	0,00	7 910,31	7 910,31	Zuführung aus ordentl. Haushalt
840000	Grundbesitz							
2/840000+811001	Miet- und Pächterträge Bestandsvertrag ÖBB	EHH	18 000,00	0,00	0,00	18 000,00	18 000,00	Betrag für 2024 bereits 2023 erhalten, daher auf PRA gebucht
2/840000+811200	Erlöse Vermietung Grundstücke 20%	EHH	1 822,86	6 000,00	0,00	-4 177,14	-4 177,14	noch kein neuer Pachtvertrag mit Eigentümer Eventhalle f. Grundstück
	Erlöse Vermietung Grundstücke 20%	FHH	1 765,18	6 000,00	0,00	-4 234,82	-4 234,82	noch kein neuer Pachtvertrag mit Eigentümer Eventhalle f. Grundstück
850000	Betriebe der Wasserversorgung							
2/850000+307002	Wasseranschlussabgabe ab 2024 für bestehende Bauabschnitte	FHH	26 616,61	16 000,00	0,00	10 616,61	10 616,61	29.01.2026 Fertigstellungen

Haushaltskonto	Bezeichnung	HH	Buchungen	- Voranschlag	- Übertragung	= Abweichung	Betrag	Beschluss und Begründung
6/850000+346000/52	Darlehensaufnahme	FHH	378 600,00	0,00	0,00	378 600,00	378 600,00	Umschuldung - siehe Konto 5/850-346000/052
6/850000+899000	Entnahmen aus Verrechnungsrücklagen zwischen Projekten	EHH	20 286,52	0,00	0,00	20 286,52	20 286,52	Zuführung zwischen Vorhaben WVA
850045	WVA BA17							
6/850045+899000	Entnahmen aus Verrechnungsrücklagen zwischen operativer Gebarung 850 und Projekten	EHH	79 000,00	0,00	0,00	79 000,00	79 000,00	Zuführung aus operativer Gebarung
850047	Betriebe der Wasserversorgung							
6/850047+300100	KIG 2025 Kapitaltransf. von Bund,Bundesfonds u.Bundeskammern PV Anlage Brunnenfeld	FHH	0,00	30 000,00	0,00	-30 000,00	-30 000,00	KIG ANTEIL 2025 für VH Verabschiedungshalle verwendet
851000	Betriebe der Abwasserbeseitigung							
6/851000+346000/54	Darlehensaufnahme	FHH	505 200,00	0,00	0,00	505 200,00	505 200,00	Umschuldung siehe 5/851000-346000/054
851044	ABA BA 15							
6/851044+899000	Zuführung aus Verrechnungsrücklagen operativer Gebarung und VH 44	EHH	118 000,00	0,00	0,00	118 000,00	118 000,00	Zuführung aus operativer Gebarung
852000	Betriebe der Müllbeseitigung							
2/852000+808200	Erlöse Altmaterialien (Schrott)	EHH	0,00	5 000,00	0,00	-5 000,00	-5 000,00	2025 keine Gutschrift vom Abfallverband erhalten
	Erlöse Altmaterialien (Schrott)	FHH	0,00	5 000,00	0,00	-5 000,00	-5 000,00	2025 keine Gutschrift vom Abfallverband erhalten
2/852000+816000	Kostenbeiträge Abfallwirtschaftsverband	EHH	6 835,83	1 500,00	0,00	5 335,83	5 335,83	29.01.2026 SUP Kostenersätze
	Kostenbeiträge Abfallwirtschaftsverband	FHH	6 835,83	1 500,00	0,00	5 335,83	5 335,83	29.01.2026 SUP Kostenersätze
2/852000+816100	Kostenbeiträge Abfallwirtschaftsverband 10%	EHH	8 445,70	6 000,00	0,00	2 445,70	2 445,70	29.01.2026 Erhöhung der Müllgeb. ab 10 2025
	Kostenbeiträge Abfallwirtschaftsverband 10%	FHH	8 445,70	6 000,00	0,00	2 445,70	2 445,70	29.01.2026 Erhöhung der Müllgeb. ab 10 2025

Haushaltskonto	Bezeichnung	HH	Buchungen	- Voranschlag	- Übertragung	= Abweichung	Betrag	Beschluss und Begründung
852001	Betriebe der Müllbeseitigung							
6/852001+301000	Kapitaltransfers von Ländern, Landesfonds und Landeskammern	FHH	0,00	39 900,00	0,00	-39 900,00	-39 900,00	VH wird erst 2026 durchgeführt
6/852001+346000	Investitionsdarlehen Wertstoffsammelzentrum	FHH	0,00	442 300,00	0,00	-442 300,00	-442 300,00	Darlehen erst 2026
6/852001+899000	Entnahmen aus Verrechnungsrücklagen zwischen operativer Gebarung 852 und Projekten	EHH	6 000,00	0,00	0,00	6 000,00	6 000,00	Zuführung aus ord.Haushalt
852179	Betriebe der Müllbeseitigung							
2/852179+861000	Transfers von Ländern, Landesfonds Förderung Entorgungskosten Sperrmüll	EHH	10 446,00	0,00	0,00	10 446,00	10 446,00	29.01.2026 Ausgabe 1/852179-7280 Sperrmüll Hochwasser
	Transfers von Ländern, Landesfonds Förderung Entorgungskosten Sperrmüll	FHH	10 446,00	0,00	0,00	10 446,00	10 446,00	29.01.2026 Ausgabe 1/852179-7280 Sperrmüll Hochwasser
894000	Volkshheim							
2/894000+811000	Erlöse aus Vermietungen	EHH	32 471,50	27 000,00	0,00	5 471,50	5 471,50	hohe Anzahl an Buchung der Räumlichkeiten
6/894000+899000	Entnahmen aus Verrechnungsrücklagen zwischen VH Straßenbau u. VH Volkshheim	EHH	19 983,00	5 000,00	0,00	14 983,00	14 983,00	Zuführung von VH Straße
900000	Gesonderte Verwaltung							
2/900000+829000	Sonstige Einnahmen	EHH	117 921,91	0,00	0,00	117 921,91	117 898,34	Umsatzsteuer Sportplätze -UST Guthaben
	Sonstige Einnahmen	FHH	117 921,91	0,00	0,00	117 921,91	117 898,34	Umsatzsteuer Sportplätze -UST Guthaben
910000	Geldverkehr							
2/910000+823000	Zinsen der Giro- und Spargirokonten	EHH	3 476,44	500,00	0,00	2 976,44	2 976,44	29.01.2026 Zinsniveau gestiegen
	Zinsen der Giro- und Spargirokonten	FHH	3 476,44	500,00	0,00	2 976,44	2 976,44	29.01.2026 Zinsniveau gestiegen

Haushaltskonto	Bezeichnung	HH	Buchungen	- Voranschlag	- Übertragung	= Abweichung	Betrag	Beschluss und Begründung
912000	Rücklagen							
2/912000+820000	Zinserträge aus innerem Darlehen und aktiven Finanzinstrumenten	EHH	3 933,33	0,00	0,00	3 933,33	3 933,33	Zinsen inneres Darlehen
	Zinserträge aus innerem Darlehen und aktiven Finanzinstrumenten	FHH	3 933,33	0,00	0,00	3 933,33	3 933,33	Zinsen inneres Darlehen
920000	Ausschließliche Gemeindeabgaben							
2/920000+837000	Lustbarkeitsabgabe	EHH	4 122,40	15 000,00	0,00	-10 877,60	-10 877,60	29.01.2026 Ausbuch. Forderung 2024 Oktoberfest - Kunde Konkurs
	Lustbarkeitsabgabe	FHH	19 878,60	15 000,00	0,00	4 878,60	4 878,60	29.01.2026 Ausbuch. Forderung 2024 Oktoberfest - Kunde Konkurs
2/920000+850000	Aufschließungsbeiträge (gem.§ 14 NÖ Bauordnung)	EHH	27 890,48	18 000,00	0,00	9 890,48	9 890,48	29.01.2026 Ergänzungsabgaben
	Aufschließungsbeiträge (gem.§ 14 NÖ Bauordnung)	FHH	31 145,60	18 000,00	0,00	13 145,60	13 145,60	29.01.2026 Ergänzungsabgaben
921000	Zwischen Ländern und Gemeinden geteilte Abgaben							
2/921000+834000	Nächtigungstaxe	EHH	12 502,25	5 000,00	0,00	7 502,25	7 502,25	29.01.2026 hohe Anzahl an Nächtigungen
	Nächtigungstaxe	FHH	12 502,25	5 000,00	0,00	7 502,25	7 502,25	29.01.2026 hohe Anzahl an Nächtigungen
2/921000+861000	Transfers von Ländern Zuschlag zur Bundesautomante-u. VLT Abgabe,Vergüt. Land NÖ Interessentenbeitr.	EHH	17 257,49	12 000,00	0,00	5 257,49	-10 393,21	Land NÖ; Ertragsant Anteil Wettterminalabg.
	Transfers von Ländern Zuschlag zur Bundesautomante-u. VLT Abgabe,Vergüt. Land NÖ Interessentenbeitr.	FHH	17 257,49	12 000,00	0,00	5 257,49	-10 393,21	Land NÖ; Ertragsant Anteil Wettterminalabg.
925000	Ertragsanteile							
2/925000+859400	Ertragsanteile an der Einkommenssteuer	EHH	0,00	20 000,00	0,00	-20 000,00	-20 000,00	auf 920+859 Ertragsanteilen verbcht
	Ertragsanteile an der Einkommenssteuer	FHH	0,00	20 000,00	0,00	-20 000,00	-20 000,00	auf 920+859 Ertragsanteilen verbcht

Haushaltskonto	Bezeichnung	HH	Buchungen	- Voranschlag	- Übertragung	= Abweichung	Betrag	Beschluss und Begründung
940000	Bedarfszuweisungen							
2/940000+861000	BZ aus dem Garantiebtrag gem.§ 26 FAG2017 f.2020/2021	EHH	9 802,00	3 000,00	0,00	6 802,00	6 802,00	29.01.2026 Zuweisung Land NÖ
	BZ aus dem Garantiebtrag gem.§ 26 FAG2017 f.2020/2021	FHH	9 802,00	3 000,00	0,00	6 802,00	6 802,00	29.01.2026 Zuweisung Land NÖ
945000	Sonstige Zuschüsse des Bundes Förd.digit.Übergang							
2/945000+860000	Transfers Bund, Bundesfonds und Bundeskammern Förd.digitaler Übergang	EHH	0,00	17 100,00	0,00	-17 100,00	-17 100,00	Förderung digitaler Übergang ist jetzt im KIP2025 enthalten
	Transfers Bund, Bundesfonds und Bundeskammern Förd.digitaler Übergang	FHH	0,00	17 100,00	0,00	-17 100,00	-17 100,00	Förderung digitaler Übergang ist jetzt im KIP2025 enthalten
990000	Überschüsse und Abgänge (soweit nicht zugeordnet)							
2/990000+895077	Entnahmen von allgemeinen Haushaltsrücklagen	EHH	0,00	275 100,00	0,00	-275 100,00		
	Summe Mittelaufbringung Ergebnishaushalt		1 046 788,27	637 000,00	0,00	409 788,27	669 214,00	
	Summe Mittelaufbringung Finanzierungshaushalt		1 686 195,37	1 016 700,00	0,00	669 495,37	653 821,10	
Mittelverwendung	Abweichung über 2 000,00 und mehr als 20,00%							
000000	Gewählte Gemeindeorgane							
1/000000-757000	Schulung der Gemeindefunktionäre	EHH	835,82	5 200,00	0,00	-4 364,18	-4 364,18	Schulungsbeiträge2025 wurden 2025 nicht von den Ertragsanteilen einbehalten
	Schulung der Gemeindefunktionäre	FHH	835,82	5 200,00	0,00	-4 364,18	-4 364,18	Schulungsbeiträge2025 wurden 2025 nicht von den Ertragsanteilen einbehalten
010000	Gemeindeamt							
1/010000-042000	Amtsausstattung und Einrichtung	FHH	3 912,22	12 000,00	0,00	-8 087,78	-8 087,78	2025 budgetierte Anschaffungen auf 2026 verschoben
1/010000-456000	Schreib- und Büromittel	EHH	2 704,17	7 000,00	0,00	-4 295,83	-4 295,83	weniger Büromaterial/keine Toner benötigt
	Schreib- und Büromittel	FHH	2 683,31	7 000,00	0,00	-4 316,69	-4 316,69	weniger Büromaterial/keine Toner benötigt
1/010000-457100	Druckwerke, Gesetzesblätter, Zeitschriften 10%	EHH	5 322,65	2 500,00	0,00	2 822,65	2 822,65	siehe Konto 010-4570

Haushaltskonto	Bezeichnung	HH	Buchungen	- Voranschlag	- Übertragung	= Abweichung	Betrag	Beschluss und Begründung
1/010000-457100	Druckwerke, Gesetzesblätter, Zeitschriften 10%	FHH	5 295,88	2 500,00	0,00	2 795,88	2 795,88	siehe Konto 010-4570
1/010000-523000	Geldbezüge der nicht ganzjährig beschäftigten Angestellte Büro	EHH	5 424,53	3 000,00	0,00	2 424,53	2 424,53	Ferialpraktikantin für 2 Monate Unterstützung im Bauamt
	Geldbezüge der nicht ganzjährig beschäftigten Angestellte Büro	FHH	5 424,53	3 000,00	0,00	2 424,53	2 424,53	Ferialpraktikantin für 2 Monate Unterstützung im Bauamt
1/010000-640000	Rechts- und Beratungsaufwand	EHH	13 364,38	8 000,00	0,00	5 364,38	5 364,38	Grundstücksvermessungskosten
	Rechts- und Beratungsaufwand	FHH	13 364,38	8 000,00	0,00	5 364,38	5 364,38	Grundstücksvermessungskosten
1/010000-680000	Planmäßige Abschreibung	EHH	6 712,57	3 300,00	0,00	3 412,57		
1/010000-728000	Entgelte für sonstige Leistungen	EHH	2 089,01	4 500,00	0,00	-2 410,99	-2 410,99	weniger Gemdat Leist.
029000	Amtsgebäude							
1/029000-400000	Geringwertige Wirtschaftsgüter (GWG)	EHH	66,84	3 000,00	0,00	-2 933,16	-2 933,16	Anschaffungen verschoben auf 2026
	Geringwertige Wirtschaftsgüter (GWG)	FHH	66,84	3 000,00	0,00	-2 933,16	-2 933,16	Anschaffungen verschoben auf 2026
1/029000-600100	Fernwärme	EHH	8 744,48	12 000,00	0,00	-3 255,52	-3 255,52	weniger Energieverbrauch
	Fernwärme	FHH	8 744,48	12 000,00	0,00	-3 255,52	-3 255,52	weniger Energieverbrauch
1/029000-680000	Planmäßige Abschreibung	EHH	12 605,46	10 200,00	0,00	2 405,46		
031000	Raumordnung und Raumplanung							
1/031000-070000	Aktivierungsfähige Rechte (immaterielle Vermögenswerte)	FHH	0,00	5 000,00	0,00	-5 000,00	-5 000,00	doppelt budgetiert - Konto 031-7280
090000	Bezugsvorschüsse und Darlehen							
1/090000-273000	Bezugsvorschüsse und Darlehen	FHH	0,00	7 000,00	0,00	-7 000,00	-7 000,00	2025 keine Anträge um Vorschuss

Haushaltskonto	Bezeichnung	HH	Buchungen	- Voranschlag	- Übertragung	= Abweichung	Betrag	Beschluss und Begründung
091000	Personalaus- und Fortbildung							
1/091000-728401	Schulung der Bediensteten 0% MWST	EHH	840,00	3 000,00	0,00	-2 160,00	-2 160,00	weniger Kurse besucht bzw. siehe Konto 091-72840
	Schulung der Bediensteten 0% MWST	FHH	840,00	3 000,00	0,00	-2 160,00	-2 160,00	weniger Kurse besucht bzw. siehe Konto 091-72840
094000	Gemeinschaftspflege							
1/094000-590000	Freiwillige Sozialleistungen	EHH	14 256,47	7 200,00	0,00	7 056,47	7 056,47	Betriebsausflug - Einnahme Konto 094+828
	Freiwillige Sozialleistungen	FHH	15 944,19	7 200,00	0,00	8 744,19	8 744,19	Betriebsausflug - Einnahme Konto 094+828
132000	Gesundheitspolizei							
1/132000-728000	Totenbeschau	EHH	11 002,20	9 000,00	0,00	2 002,20	2 002,20	siehe Konto 920+8561; Pauschale Rufbereitschaft Indexanpassung
211000	Volksschule							
5/211000-006000	Sonstige Grundstückseinrichtungen - Laufbahn	FHH	3 400,74	0,00	0,00	3 400,74	3 400,74	Laufbahn kaputt, Sanierung notwendig
5/211000-010300	Außenraffstore	FHH	12 384,00	8 000,00	0,00	4 384,00	4 384,00	Kosten zu niedrig budgetiert
5/211000-042026	interaktive Flügeltafel	FHH	14 373,30	0,00	0,00	14 373,30	14 373,30	Einnahme: 6/211+301 Schul-u.KIGA Fonds
1/211000-400000	Geringwertige Wirtschaftsgüter	EHH	858,71	3 200,00	0,00	-2 341,29	-2 341,29	keine/wenige Anschaffungen getätigt
	Geringwertige Wirtschaftsgüter	FHH	1 072,31	3 200,00	0,00	-2 127,69	-2 127,69	keine/wenige Anschaffungen getätigt
1/211000-430000	Essen für NM-Betreuung	EHH	6 884,91	9 900,00	0,00	-3 015,09	-3 015,09	Einnahme 211+808
	Essen für NM-Betreuung	FHH	7 345,54	9 900,00	0,00	-2 554,46	-2 554,46	Einnahme 211+808
1/211000-456100	Schreib- und Unterrichtsmaterial, Hefte für Schüler	EHH	4 044,84	8 000,00	0,00	-3 955,16	-3 955,16	mehr Schüler -mehr Unterrichtsmaterialien benötigt
	Schreib- und Unterrichtsmaterial, Hefte für Schüler	FHH	4 044,84	8 000,00	0,00	-3 955,16	-3 955,16	mehr Schüler -mehr Unterrichtsmaterialien benötigt

Haushaltskonto	Bezeichnung	HH	Buchungen	- Voranschlag	- Übertragung	= Abweichung	Betrag	Beschluss und Begründung
1/211000-600000	Stromkosten	EHH	6 807,23	8 900,00	0,00	-2 092,77	-2 092,77	günstigere Stromtarife
	Stromkosten	FHH	5 160,27	8 900,00	0,00	-3 739,73	-3 739,73	günstigere Stromtarife
1/211000-614000	Instandhaltung vom Schulgebäude	EHH	9 620,83	3 100,00	0,00	6 520,83	6 520,83	Fensterservice
	Instandhaltung vom Schulgebäude	FHH	9 706,31	3 100,00	0,00	6 606,31	6 606,31	Fensterservice
1/211000-752000	Schulumlage	EHH	0,00	2 800,00	0,00	-2 800,00		
211023	Volksschule OH 2023							
1/211023-042000	Amts-, Betriebs- und Geschäftsausstattung	FHH	0,00	2 000,00	0,00	-2 000,00	-2 000,00	keine Anschaffungen
220000	Berufsbildende Pflichtschulen							
1/220000-723000	Lehrlingsempfang	EHH	0,00	2 400,00	0,00	-2 400,00	-2 400,00	2025 kein Lehrlingsempfang
	Lehrlingsempfang	FHH	0,00	2 400,00	0,00	-2 400,00	-2 400,00	2025 kein Lehrlingsempfang
240000	Kindergarten Franz-Lettner-Gasse							
1/240000-459100	Bastel- und Beschäftigungsmaterial	EHH	2 590,09	5 900,00	0,00	-3 309,91	-3 309,91	Konto 2400+810
	Bastel- und Beschäftigungsmaterial	FHH	2 590,09	5 900,00	0,00	-3 309,91	-3 309,91	Konto 2400+810
1/240000-523000	Bezüge der Aushilfen nicht ganzjährig beschäftigt	EHH	4 626,90	2 000,00	0,00	2 626,90	2 626,90	Ferialpraktikanten im Sommer
	Bezüge der Aushilfen nicht ganzjährig beschäftigt	FHH	4 626,90	2 000,00	0,00	2 626,90	2 626,90	Ferialpraktikanten im Sommer
1/240000-614000	Instandhaltung der Gebäude	EHH	5 517,47	2 000,00	0,00	3 517,47	3 517,47	Waschbecken, Rollo - Ersatzinvest.
	Instandhaltung der Gebäude	FHH	5 564,57	2 000,00	0,00	3 564,57	3 564,57	Waschbecken, Rollo - Ersatzinvest.

Haushaltskonto	Bezeichnung	HH	Buchungen	- Voranschlag	- Übertragung	= Abweichung	Betrag	Beschluss und Begründung
240100	Kindergarten Teichmangasse							
5/240100-010102	Böden Bewegungsraum	FHH	8 692,02	12 000,00	0,00	-3 307,98	-3 307,98	Kosten geringer als budgetiert
240200	Kindergarten Kirchengasse							
5/240200-006000	Spielgeräte Außenbereich	FHH	6 365,00	15 000,00	0,00	-8 635,00	-8 635,00	Investition auf günstigstes Ausmaß beschränkt
5/240200-010000	Geländertür 2teilig u.Handlauf	FHH	4 500,00	0,00	0,00	4 500,00	4 500,00	2.Gruppe Kleinkinder 2025 - Schul-u.KIGA Fonds 2026
1/240200-042000	Einrichtung und Ausstattung	FHH	33 493,64	4 000,00	0,00	29 493,64	29 493,64	Einrichtung zusätzliche Kleinkindgruppe
1/240200-511000	Geldbezüge der Vertragsbediensteten in handwerklicher Verwendung	EHH	121 538,20	84 000,00	0,00	37 538,20	37 538,20	zusätzliche Arbeitskraft, Aushilfen für Krankenstandsvertretungen, Einn.Konto 2402+827
	Geldbezüge der Vertragsbediensteten in handwerklicher Verwendung	FHH	121 538,20	84 000,00	0,00	37 538,20	37 538,20	zusätzliche Arbeitskraft, Aushilfen für Krankenstandsvertretungen, Einn.Konto 2402+827
1/240200-523000	Geldbezüge der nicht ganzjährig beschäftigten Arbeiter	EHH	9 486,14	1 900,00	0,00	7 586,14	7 586,14	Ferialpraktikanten
	Geldbezüge der nicht ganzjährig beschäftigten Arbeiter	FHH	9 486,14	1 900,00	0,00	7 586,14	7 586,14	Ferialpraktikanten
1/240200-582000	Dgbtg Sozialversicherung	EHH	27 778,70	21 400,00	0,00	6 378,70	6 378,70	zusätzl.Arbeitskraft,Aushilfen
	Dgbtg Sozialversicherung	FHH	27 778,70	21 400,00	0,00	6 378,70	6 378,70	zusätzl.Arbeitskraft,Aushilfen
1/240200-600100	Fernwärme	EHH	3 354,74	6 000,00	0,00	-2 645,26	-2 645,26	Guthaben aus Energieverbrauch 2024
	Fernwärme	FHH	3 354,74	6 000,00	0,00	-2 645,26	-2 645,26	Guthaben aus Energieverbrauch 2024
1/240200-613000	Instandhaltung von sonstigen Grundstückseinrichtungen	EHH	5 226,02	0,00	0,00	5 226,02	5 226,02	Sanierung Spielplatz Kindergarten
	Instandhaltung von sonstigen Grundstückseinrichtungen	FHH	3 640,53	0,00	0,00	3 640,53	3 640,53	Sanierung Spielplatz Kindergarten
1/240200-614000	Instandhaltung von Gebäuden	EHH	13 314,35	500,00	0,00	12 814,35	12 814,35	Kellersanierung

Haushaltskonto	Bezeichnung	HH	Buchungen	- Voranschlag	- Übertragung	= Abweichung	Betrag	Beschluss und Begründung
1/240200-614000	Instandhaltung von Gebäuden	FHH	13 314,35	500,00	0,00	12 814,35	12 814,35	Kellersanierung
1/240200-680000	Planmäßige Abschreibung	EHH	17 478,97	13 500,00	0,00	3 978,97		
262000	Sportplätze							
1/262000-613000	Instandhaltung von sonstigen Grundstückseinrichtungen	EHH	5 318,50	100,00	0,00	5 218,50	5 218,50	Zaunreparatur
	Instandhaltung von sonstigen Grundstückseinrichtungen	FHH	5 318,50	100,00	0,00	5 218,50	5 218,50	Zaunreparatur
1/262000-711000	Geb. für die Ben. von Gde.Einricht- ungen u. -anlag. gem. FAG (Ausgabe)	EHH	0,00	12 100,00	0,00	-12 100,00	-12 100,00	Kosten werden ab 2026 von den WSVs bezahlt
	Geb. für die Ben. von Gde.Einricht- ungen u. -anlag. gem. FAG (Ausgabe)	FHH	0,00	12 100,00	0,00	-12 100,00	-12 100,00	Kosten werden ab 2026 von den WSVs bezahlt
381000	Massnahmen der Kulturpflege							
1/381000-728000	Entgelte f. Veranstaltungen	EHH	35 787,60	25 000,00	0,00	10 787,60	10 787,60	Einnahme Konto 380+811
	Entgelte f. Veranstaltungen	FHH	36 578,10	25 000,00	0,00	11 578,10	11 578,10	Einnahme Konto 380+811
423000	Essen auf Rädern							
1/423000-430000	Lebensmittel	EHH	95 420,49	70 000,00	0,00	25 420,49	25 420,49	Einnahme 423+811
	Lebensmittel	FHH	95 119,55	70 000,00	0,00	25 119,55	25 119,55	Einnahme 423+811
429000	Sonstige Einrichtungen und Maßnahmen							
1/429000-680000	Planmäßige Abschreibung	EHH	2 713,43	0,00	0,00	2 713,43		
1/429000-768300	Freie Wohlfahrt für Bedürftige	EHH	10 889,14	15 000,00	0,00	-4 110,86	-4 110,86	Weihnachtsunterstützung weniger Anträge
	Freie Wohlfahrt für Bedürftige	FHH	10 889,14	15 000,00	0,00	-4 110,86	-4 110,86	Weihnachtsunterstützung weniger Anträge

Haushaltskonto	Bezeichnung	HH	Buchungen	- Voranschlag	- Übertragung	= Abweichung	Betrag	Beschluss und Begründung
439000	Sonstige Einrichtungen und Maßnahmen							
1/439000-728000	Kinder- und Jugendveranstaltungen, Ferienspiele	EHH	2 227,07	5 000,00	0,00	-2 772,93	-2 772,93	Nachmittags Ferienbetreuung Schulkinder falsch budgetiert
	Kinder- und Jugendveranstaltungen, Ferienspiele	FHH	2 227,07	5 000,00	0,00	-2 772,93	-2 772,93	Nachmittags Ferienbetreuung Schulkinder falsch budgetiert
612000	Gemeindestraßen							
5/612000-002710	Walter-Sachs-Straße	FHH	0,00	12 000,00	0,00	-12 000,00	-12 000,00	2026 keine Straßenbaumaßnahmen
1/612000-003001	Grundstücke zu Straßenbauten	FHH	16 127,52	0,00	0,00	16 127,52	16 127,52	Ablöse Parkplatz bei Eventhalle
1/612000-005000	Brückenkatalog u. Sanierungen	FHH	28 717,63	0,00	0,00	28 717,63	28 717,63	Zahlungen Jänner 2025 RE aus 2024
5/612000-005002	Anlagen zu Straßenbauten Brückenkatalog	FHH	5 185,50	20 000,00	0,00	-14 814,50	-14 814,50	Dienstleistungen niedriger als budgetiert
1/612000-640000	Rechts- und Beratungsaufwand, Gutachten	EHH	10 530,00	2 000,00	0,00	8 530,00	8 530,00	Vertragskosten, Gutachten
	Rechts- und Beratungsaufwand, Gutachten	FHH	10 530,00	2 000,00	0,00	8 530,00	8 530,00	Vertragskosten, Gutachten
1/612000-700000	Miete Parkplätze	EHH	0,00	6 000,00	0,00	-6 000,00	-6 000,00	Konkurs des Vermieters, Parkplatz wurde von der Gemeinde gekauft
	Miete Parkplätze	FHH	0,00	6 000,00	0,00	-6 000,00	-6 000,00	Konkurs des Vermieters, Parkplatz wurde von der Gemeinde gekauft
5/612000-799242	Zuweisungen an Verrechnungsrücklagen zwischen VH1 Straßenbau u.VH 37 KIGA Kircheng.	EHH	10 865,00	0,00	0,00	10 865,00	10 865,00	Zuführung an VH Kindergarten
5/612000-799894	Zuweisungen an Verrechnungsrücklagen zwischen VH Straße u.Volksheim	EHH	19 983,00	5 000,00	0,00	14 983,00	14 983,00	Zuführung an VH Volksheim
632000	Schutzbauten							
1/632000-613000	Instandhaltung von sonstigen Grundstückseinrichtungen	EHH	6 628,08	0,00	0,00	6 628,08	6 628,08	Hochwasserschutzmassnahmen
	Instandhaltung von sonstigen Grundstückseinrichtungen	FHH	6 628,08	0,00	0,00	6 628,08	6 628,08	Hochwasserschutzmassnahmen

Haushaltskonto	Bezeichnung	HH	Buchungen	- Voranschlag	- Übertragung	= Abweichung	Betrag	Beschluss und Begründung
633000	Wildbachverbauung							
1/633000-612000	Instandhaltung von Fluss- und Bachbetten	EHH	2 879,57	7 000,00	0,00	-4 120,43	-4 120,43	Instandhaltung Wildbach
	Instandhaltung von Fluss- und Bachbetten	FHH	2 879,57	7 000,00	0,00	-4 120,43	-4 120,43	Instandhaltung Wildbach
640000	Einrichtung und Maßnahmen der Strassenverkehrsordnung							
1/640000-005000	Anlagen zu Straßen (Verkehrszeichen., Verkehrsspiegel)	FHH	2 337,60	0,00	0,00	2 337,60	2 337,60	Verkehrsspiegel
1/640000-611000	Instandhaltung von Verkehrszeichen und Markierungen	EHH	11 133,89	15 000,00	0,00	-3 866,11	-3 866,11	Kosten geringer als budgetiert
	Instandhaltung von Verkehrszeichen und Markierungen	FHH	11 133,89	15 000,00	0,00	-3 866,11	-3 866,11	Kosten geringer als budgetiert
710000	Land- u. forstwirtschaftlicher Wegebau							
5/710000-002200	Güterweg Inzenreith	FHH	2 243,80	0,00	0,00	2 243,80	2 243,80	Güterwegeerhaltung - Einn. 6/910+301
5/710000-002201	Güterweg Pfeilerberg	FHH	0,00	24 000,00	0,00	-24 000,00	-24 000,00	Vorhaben verschoben
5/710000-005000	Anlagen zu Straßenbauten - Güterwegetafeln	FHH	2 016,92	0,00	0,00	2 016,92	2 016,92	Tafeln f. Güterwege Bedeckung im AOH Güterwege gegeben
1/710000-611100	Instandhaltung der Güterwege	EHH	0,00	4 500,00	0,00	-4 500,00	-4 500,00	Konto 5/710 - Invest.Vorhaben
	Instandhaltung der Güterwege	FHH	0,00	4 500,00	0,00	-4 500,00	-4 500,00	Konto 5/710 - Invest.Vorhaben
815000	Park- und Gartenanlagen, Kinderspielplätze							
1/815000-610000	Instandhaltung von Grund und Boden	EHH	14 084,34	4 800,00	0,00	9 284,34	9 284,34	Kinderspielplatz Annenhof- Einnahme 815+8160
	Instandhaltung von Grund und Boden	FHH	14 084,34	4 800,00	0,00	9 284,34	9 284,34	Kinderspielplatz Annenhof- Einnahme 815+8160

Haushaltskonto	Bezeichnung	HH	Buchungen	- Voranschlag	- Übertragung	= Abweichung	Betrag	Beschluss und Begründung
816000	Öffentliche Beleuchtung und öffentliche Uhren							
5/816000-005001	Anlagen zu Straßenbauten Erweit.Lichtpunkte 2025	FHH	0,00	12 500,00	0,00	-12 500,00	-12 500,00	keine weiteren Lichtpunkte 2025
817000	Friedhöfe							
1/817000-511000	Bezüge Vertragsbedienstete in handwerklicher Verwendung	EHH	4 445,76	9 000,00	0,00	-4 554,24	-4 554,24	weniger Erdbestattungen
	Bezüge Vertragsbedienstete in handwerklicher Verwendung	FHH	4 445,76	9 000,00	0,00	-4 554,24	-4 554,24	weniger Erdbestattungen
1/817000-799000	Zuweisungen an Verrechnungsrücklagen zwischen operativer Gebarung und VH	EHH	24 000,00	0,00	0,00	24 000,00	24 000,00	Zuführung zu Vorhaben Verabschiedungshalle
817003	Verabschiedungshalle							
5/817003-010000	Gebäude und Bauten	FHH	661 411,51	1 070 000,00	0,00	-408 588,49	-408 588,49	Darlehensaufnahme 2025, Zuführung 2025 - weniger Teilrechnungen als budgetiert
5/817003-010742	Gebäude und Bauten	FHH	58 182,14	0,00	0,00	58 182,14	58 182,14	Einnahme: KIP Konto6 817003+300742
1/817003-650000	Zinsen Darlehen Verabschiedungshalle	EHH	4 650,00	0,00	0,00	4 650,00	4 650,00	Zinsen 2025 nicht budgetiert
	Zinsen Darlehen Verabschiedungshalle	FHH	4 650,00	0,00	0,00	4 650,00	4 650,00	Zinsen 2025 nicht budgetiert
820000	Bauhof							
1/820000-020001	Anschaffung v. Maschinen	FHH	0,00	3 000,00	0,00	-3 000,00	-3 000,00	keine Anschaffungen bzw. konto 820-4000
1/820000-030001	Werkzeuge	FHH	0,00	2 500,00	0,00	-2 500,00	-2 500,00	nur GWG Anschaffungen 820-4000
1/820000-040010	Fahrzeuge	FHH	20 490,00	0,00	0,00	20 490,00	20 490,00	Rasentraktor - Einnahme jährlich 820+8160 Miete WSV
1/820000-400000	Geringwertige Wirtschaftsgüter (Werkzeuge...)	EHH	2 538,12	6 000,00	0,00	-3 461,88	-3 461,88	weniger Anschaffungen
	Geringwertige Wirtschaftsgüter (Werkzeuge...)	FHH	2 579,85	6 000,00	0,00	-3 420,15	-3 420,15	weniger Anschaffungen
1/820000-523000	Geldbezüge der nicht ganzjährig beschäftigten Arbeiter	EHH	7 506,81	13 000,00	0,00	-5 493,19	-5 493,19	weniger Ferialarbeiter

Haushaltskonto	Bezeichnung	HH	Buchungen	- Voranschlag	- Übertragung	= Abweichung	Betrag	Beschluss und Begründung
1/820000-523000	Geldbezüge der nicht ganzjährig beschäftigten Arbeiter	FHH	7 506,81	13 000,00	0,00	-5 493,19	-5 493,19	weniger Ferialarbeiter
1/820000-580000	Dienstgeberbeiträge zum Ausgleichsfonds für Familienbeihilfen	EHH	13 922,98	20 000,00	0,00	-6 077,02	-6 077,02	weniger Kosen
	Dienstgeberbeiträge zum Ausgleichsfonds für Familienbeihilfen	FHH	13 922,98	20 000,00	0,00	-6 077,02	-6 077,02	weniger Kosen
1/820000-616000	Instandhaltung von Maschinen	EHH	1 400,22	4 700,00	0,00	-3 299,78	-3 299,78	weniger Reparaturen
	Instandhaltung von Maschinen	FHH	1 400,22	4 700,00	0,00	-3 299,78	-3 299,78	weniger Reparaturen
1/820000-617000	Instandhaltung von Fahrzeugen	EHH	31 631,98	24 100,00	0,00	7 531,98	7 610,93	Großreparatur LKW
	Instandhaltung von Fahrzeugen	FHH	34 175,73	24 100,00	0,00	10 075,73	10 154,68	Großreparatur LKW
1/820000-724000	Reisegebühren	EHH	9,30	3 200,00	0,00	-3 190,70	-3 190,70	ab 2025 keine Kosten (Vertragsbedienstetengesetz neu)
	Reisegebühren	FHH	9,30	3 200,00	0,00	-3 190,70	-3 190,70	ab 2025 keine Kosten (Vertragsbedienstetengesetz neu)
1/820000-728100	Arbeitskräfteüberlassung	EHH	5 000,00	3 000,00	0,00	2 000,00	2 000,00	keine Arbeitskräfte über MAG
	Arbeitskräfteüberlassung	FHH	5 000,00	3 000,00	0,00	2 000,00	2 000,00	keine Arbeitskräfte über MAG
846000	Zentralgebäude f. Feuerwehr, Rettung, EAR							
1/846000-600000	Strom	FHH	5 646,37	8 000,00	0,00	-2 353,63	-2 353,63	Strompreis günstiger als budgetiert
1/846000-600100	Fernwärme	EHH	13 903,38	18 000,00	0,00	-4 096,62	-4 096,62	Guthaben aus 2024
	Fernwärme	FHH	13 903,38	18 000,00	0,00	-4 096,62	-4 096,62	Guthaben aus 2024
850000	Betriebe der Wasserversorgung							
1/850000-004003	Erweiterung Wasserbauten	FHH	283,17	3 000,00	0,00	-2 716,83	-2 716,83	keine Kosten nur Vorhaben

Haushaltskonto	Bezeichnung	HH	Buchungen	- Voranschlag	- Übertragung	= Abweichung	Betrag	Beschluss und Begründung
1/850000-020000	Maschinen und maschinelle Anlagen	FHH	3 703,05	1 500,00	0,00	2 203,05	2 203,05	Ersatzbeschaffung defekte Pumpe
1/850000-042010	Betriebsausstattung	FHH	7 154,04	2 000,00	0,00	5 154,04	5 154,04	neuer Schaltschrank
5/850000-346000/52	Investitionsdarlehen von Finanzunternehmen Umschuldung auf Darlehen 2040/2000018	FHH	378 600,00	0,00	0,00	378 600,00	378 600,00	Umschuldung - siehe Konto 6/850+346000/052
1/850000-600000	Stromkosten	EHH	32 505,54	48 000,00	0,00	-15 494,46	-20 402,57	günstigerer STromtarif
	Stromkosten	FHH	33 967,53	48 000,00	0,00	-14 032,47	-18 940,58	günstigerer STromtarif
1/850000-612000	Instandhaltung Leitungsnetz und WVA-Bauten	EHH	3 846,57	13 000,00	0,00	-9 153,43	-9 153,43	durch hohe Investitionen - Sanierung WVA geringere IH-Kosten
	Instandhaltung Leitungsnetz und WVA-Bauten	FHH	4 937,78	13 000,00	0,00	-8 062,22	-8 062,22	durch hohe Investitionen - Sanierung WVA geringere IH-Kosten
1/850000-618000	Wasserzähler Austausch	EHH	11 914,80	15 000,00	0,00	-3 085,20	-3 085,20	weniger Zähler gekauft
	Wasserzähler Austausch	FHH	11 914,80	15 000,00	0,00	-3 085,20	-3 085,20	weniger Zähler gekauft
1/850000-650000/52	Darlehenszinsen Sanierung Priorität 1 BA 10	EHH	12 750,11	18 000,00	0,00	-5 249,89	-5 249,89	Zinsen gesunken
	Darlehenszinsen Sanierung Priorität 1 BA 10	FHH	12 750,11	18 000,00	0,00	-5 249,89	-5 249,89	Zinsen gesunken
1/850000-650000/56	Darlehenszinsen WVA Sanierung BA 14	EHH	20 291,38	29 200,00	0,00	-8 908,62	-8 908,62	variabler Zinssatz
	Darlehenszinsen WVA Sanierung BA 14	FHH	20 291,38	29 200,00	0,00	-8 908,62	-8 908,62	variabler Zinssatz
1/850000-728000	Entgelte für sonstige Leistungen	EHH	7 763,18	4 700,00	0,00	3 063,18	3 063,18	allgem.behörtl.Auflagen
	Entgelte für sonstige Leistungen	FHH	7 763,18	4 700,00	0,00	3 063,18	3 063,18	allgem.behörtl.Auflagen
1/850000-799000	Zuweisungen an Verrechnungsrücklagen zwischen operativer Gebarung und VH45 WVA BA17	EHH	79 000,00	0,00	0,00	79 000,00	79 000,00	ZUFÜHRUNG ZU VORHABEN WVA

Haushaltskonto	Bezeichnung	HH	Buchungen	- Voranschlag	- Übertragung	= Abweichung	Betrag	Beschluss und Begründung
850045	WVA BA17							
1/850045-650002	Zinsen Darlehen WVA BA17 2025	EHH	0,00	3 500,00	0,00	-3 500,00	-3 500,00	Zinsen erst 2026
	Zinsen Darlehen WVA BA17 2025	FHH	0,00	3 500,00	0,00	-3 500,00	-3 500,00	Zinsen erst 2026
1/850045-680000	Planmäßige Abschreibung	EHH	7 094,14	0,00	0,00	7 094,14		
850047	Betriebe der Wasserversorgung							
5/850047-050000	PV Anlage	FHH	59 865,20	95 000,00	0,00	-35 134,80	-35 134,80	2025 nicht vollständig abgerechnet - SchlussRE folgt erst 2026
1/850047-650000	Zinsen Darlehen PV Anlage	EHH	0,00	4 900,00	0,00	-4 900,00	-4 900,00	zinsen erst 2026
	Zinsen Darlehen PV Anlage	FHH	0,00	4 900,00	0,00	-4 900,00	-4 900,00	zinsen erst 2026
1/850047-680000	Planmäßige Abschreibung	EHH	5 452,90	0,00	0,00	5 452,90		
5/850047-799000	Zuweisungen an Verrechnungsrücklagen zwischen Projekten	EHH	20 286,52	0,00	0,00	20 286,52	20 286,52	Zuführung zwischen Vorhaben WVA
851000	Betriebe der Abwasserbeseitigung							
5/851000-004020	RÜB 2T + 6T	FHH	0,00	22 000,00	0,00	-22 000,00	-22 000,00	Rechnung erst 2026 ausgestellt
5/851000-042100	Schaltschrank RÜB Gölsensiedl. RÜB 2T+6T	FHH	23 362,00	0,00	0,00	23 362,00	23 362,00	Ersatzbeschaffung
5/851000-346000/54	Investitionsdarlehen von Finanzunternehmen Umschuld. auf Darl.2040/2000019	FHH	505 200,00	0,00	0,00	505 200,00	505 200,00	Umschuldung - siehe 6/851+346000/054
1/851000-511000	Bezüge Vertragsbedienstete in handwerklicher Verwendung	EHH	3 676,47	6 100,00	0,00	-2 423,53	-2 423,53	weniger Bauhofstunden als budgetiert
	Bezüge Vertragsbedienstete in handwerklicher Verwendung	FHH	3 676,47	6 100,00	0,00	-2 423,53	-2 423,53	weniger Bauhofstunden als budgetiert
1/851000-650000/54	Darlehenszinsen Sanierung Priorität 1 BA 11	EHH	17 013,62	24 100,00	0,00	-7 086,38	-7 086,38	variable Verzinsung

Haushaltskonto	Bezeichnung	HH	Buchungen	- Voranschlag	- Übertragung	= Abweichung	Betrag	Beschluss und Begründung
1/851000-650000/54	Darlehenszinsen Sanierung Priorität 1 BA 11	FHH	17 013,62	24 100,00	0,00	-7 086,38	-7 086,38	variable Verzinsung
1/851000-650000/55	Darlehenszinsen Sanierung BA 12	EHH	27 997,39	40 300,00	0,00	-12 302,61	-12 302,61	variabler Zinssatz, Änderung Zinssätze
	Darlehenszinsen Sanierung BA 12	FHH	27 997,39	40 300,00	0,00	-12 302,61	-12 302,61	variabler Zinssatz, Änderung Zinssätze
1/851000-728000	Entgelte für sonstige Leistungen Firmen	EHH	721,52	3 300,00	0,00	-2 578,48	-2 578,48	Hydroing. Leist 2025 nur für Vorhaben
	Entgelte für sonstige Leistungen Firmen	FHH	721,52	3 300,00	0,00	-2 578,48	-2 578,48	Hydroing. Leist 2025 nur für Vorhaben
1/851000-799000	Zuweisungen an Verrechnungsrücklagen zwischen operativer Gebarung und Projekten	EHH	118 000,00	0,00	0,00	118 000,00	118 000,00	Zuführung an VORHABEN ABA
851044	ABA BA 15							
1/851044-650000	Zinsen Darlehen ABA BA15	EHH	2 927,88	9 900,00	0,00	-6 972,12	-6 972,12	Zinsen im VA falsch berechnet
	Zinsen Darlehen ABA BA15	FHH	2 927,88	9 900,00	0,00	-6 972,12	-6 972,12	Zinsen im VA falsch berechnet
1/851044-650001	Zinsen Darlehen ABA BA 15 2024	EHH	3 291,00	5 300,00	0,00	-2 009,00	-2 009,00	Zinsen gesunken
	Zinsen Darlehen ABA BA 15 2024	FHH	3 291,00	5 300,00	0,00	-2 009,00	-2 009,00	Zinsen gesunken
1/851044-680000	Planmäßige Abschreibung	EHH	9 381,60	0,00	0,00	9 381,60		
851100	Gemeinschaftskanal Traisen - Lilienfeld							
1/851100-612000	Instandhaltung RÜB T1	FHH	0,00	2 800,00	0,00	-2 800,00	-2 800,00	Rechnung für 2025 erst 2026 erhalten: Aufwand im ErgebnisHH 2025, im FinanzierungSHH erst 2026
852000	Betriebe der Müllbeseitigung							
1/852000-010000	Gebäude und Bauten	FHH	10 008,61	0,00	0,00	10 008,61	10 008,61	Umstellung Heizung auf Fernwärme
1/852000-042000	Betriebs- und Geschäftsausstattung	FHH	0,00	4 000,00	0,00	-4 000,00	-4 000,00	keine Anschaffungen

Haushaltskonto	Bezeichnung	HH	Buchungen	- Voranschlag	- Übertragung	= Abweichung	Betrag	Beschluss und Begründung
1/852000-042100	Mülltonnen und Müllcontainer	FHH	3 087,00	5 500,00	0,00	-2 413,00	-2 413,00	weniger Anschaffungen
1/852000-600200	Energiebezüge - Nahwärme Bioenergie	EHH	3 909,66	0,00	0,00	3 909,66	3 909,66	29.01.2026 Umstellung Heizung auf Fernwärme
	Energiebezüge - Nahwärme Bioenergie	FHH	3 909,66	0,00	0,00	3 909,66	3 909,66	29.01.2026 Umstellung Heizung auf Fernwärme
1/852000-617000	Instandhaltung von Fahrzeugen	EHH	5 050,21	9 500,00	0,00	-4 449,79	-4 449,79	Instandhaltungskosten geringer als angenommen
	Instandhaltung von Fahrzeugen	FHH	5 050,21	9 500,00	0,00	-4 449,79	-4 449,79	Instandhaltungskosten geringer als angenommen
1/852000-680000	Planmäßige Abschreibung	EHH	17 265,99	13 800,00	0,00	3 465,99		
1/852000-755000	Verbandsbeiträge	FHH	8 964,39	11 900,00	0,00	-2 935,61	-2 935,61	Verbandsbeitr. 4.Q.2025 erst im Jänner 2026 bezahlt, daher ErgebnisHH 2025 höher als FinanzierungHH
1/852000-799000	Zuweisungen an Verrechnungsrücklagen zwischen operativer Gebarung und VH59 WSZ St.Veit	EHH	6 000,00	0,00	0,00	6 000,00	6 000,00	Zuweisung zu Vorhaben WSZ
852001	Betriebe der Müllbeseitigung							
5/852001-001000	Wertstoffsammelzentrum Wiesenfeld GZ 13087 399 Ant.	FHH	4 220,42	69 000,00	0,00	-64 779,58	-64 779,58	2025 nur Planungskosten, baubeginn 2026
5/852001-010000	Wertstoffsammelzentrum St.Veit	FHH	18 346,62	439 000,00	0,00	-420 653,38	-420 653,38	Vorhaben/Baubeginn 2026
852179	Betriebe der Müllbeseitigung							
1/852179-728000	Entsorgung Sperrmüll Hochwasser 9 2024	EHH	21 171,50	0,00	0,00	21 171,50	21 171,50	Einnahme 852179+8xxx
	Entsorgung Sperrmüll Hochwasser 9 2024	FHH	21 171,50	0,00	0,00	21 171,50	21 171,50	Einnahme 852179+8xxx
853000	Betriebe für die Errichtung und Verw. von Wohn- u. Geschäftsgeb.							
1/853000-511000	Bezüge Vertragsbedienstete in handwerklicher Verwendung	EHH	16 986,15	13 000,00	0,00	3 986,15	3 986,15	29.01.2026 Wohnungssanierungen - Pers.kosten Bauhof
	Bezüge Vertragsbedienstete in handwerklicher Verwendung	FHH	16 986,15	13 000,00	0,00	3 986,15	3 986,15	29.01.2026 Wohnungssanierungen - Pers.kosten Bauhof

Haushaltskonto	Bezeichnung	HH	Buchungen	- Voranschlag	- Übertragung	= Abweichung	Betrag	Beschluss und Begründung
1/853000-580000	Dienstgeberbeiträge zum Ausgleichsfonds für Familienbeihilfen	EHH	895,26	3 300,00	0,00	-2 404,74	-2 404,74	zu hoch budgetiert
	Dienstgeberbeiträge zum Ausgleichsfonds für Familienbeihilfen	FHH	895,26	3 300,00	0,00	-2 404,74	-2 404,74	zu hoch budgetiert
1/853000-614100	Instandhaltung Rathausplatz 2	EHH	31 812,95	5 000,00	0,00	26 812,95	26 812,95	Wohnungssanierung
	Instandhaltung Rathausplatz 2	FHH	31 812,95	5 000,00	0,00	26 812,95	26 812,95	Wohnungssanierung
1/853000-614400	Instandhaltung Mariazellerstr.64, Rauchenberggasse 3	EHH	8 994,99	38 000,00	0,00	-29 005,01	-29 005,01	kosten Wohnungssanierung siehe 853-6141
	Instandhaltung Mariazellerstr.64, Rauchenberggasse 3	FHH	9 388,32	38 000,00	0,00	-28 611,68	-28 611,68	kosten Wohnungssanierung siehe 853-6141
1/853000-614500	Instandhaltung Rauchenberggasse 5	EHH	8 631,65	31 500,00	0,00	-22 868,35	-22 868,35	2025 keine Wohnungssanierung bzw - Kosten siehe konto 853-6141
	Instandhaltung Rauchenberggasse 5	FHH	8 631,65	31 500,00	0,00	-22 868,35	-22 868,35	2025 keine Wohnungssanierung bzw - Kosten siehe konto 853-6141
1/853000-700300	Betriebskosten Rathausplatz 7	EHH	2 086,26	5 000,00	0,00	-2 913,74	-2 913,74	Wohnung im Juni 2025 verkauft
	Betriebskosten Rathausplatz 7	FHH	2 086,26	5 000,00	0,00	-2 913,74	-2 913,74	Wohnung im Juni 2025 verkauft
894000	Volkshheim							
5/894000-010100	Dach Eingang Volkshheim	FHH	19 983,00	25 000,00	0,00	-5 017,00	-5 017,00	geringere Kosten als KV
1/894000-600100	Fernwärme	EHH	16 997,09	23 600,00	0,00	-6 602,91	-6 602,91	aufgrund Abrechn.2024 2025 geringere Abschlagszahlungen
	Fernwärme	FHH	16 997,09	23 600,00	0,00	-6 602,91	-6 602,91	aufgrund Abrechn.2024 2025 geringere Abschlagszahlungen
1/894000-614000	Instandhaltung der Gebäude	EHH	4 924,17	2 500,00	0,00	2 424,17	2 424,17	Instandhaltung - Türen
	Instandhaltung der Gebäude	FHH	4 924,17	2 500,00	0,00	2 424,17	2 424,17	Instandhaltung - Türen

Haushaltskonto	Bezeichnung	HH	Buchungen	- Voranschlag	- Übertragung	= Abweichung	Betrag	Beschluss und Begründung
920000	Ausschließliche Gemeindeabgaben							
1/920000-691100	Abschreibung uneinbringliche Kommunalsteuer	EHH	10 149,79	0,00	0,00	10 149,79	10 149,79	29.01.2026 Konkurs Veranstalter Oktoberfest
	Abschreibung uneinbringliche Kommunalsteuer	FHH	10 149,79	0,00	0,00	10 149,79	10 149,79	29.01.2026 Konkurs Veranstalter Oktoberfest
1/920000-691300	Abschreibung uneinbringliche Lustbarkeitsabgabe	EHH	14 514,60	0,00	0,00	14 514,60	14 514,60	Konkurs Veranstalter
	Abschreibung uneinbringliche Lustbarkeitsabgabe	FHH	14 514,60	0,00	0,00	14 514,60	14 514,60	Konkurs Veranstalter
980000	Verrechnung zwischen operativer Gebarung und Projekten							
1/980000-799000	Zuweisungen an Verrechnungsrücklagen zwischen operativer Gebarung und Projekten	EHH	47 125,21	0,00	0,00	47 125,21	47 125,21	Zuführung zu Vorhaben
990000	Überschüsse und Abgänge (soweit nicht zugeordnet)							
1/990000-795077	Zuweisung an allgemeine Haushaltsrücklagen	EHH	56 203,26	0,00	0,00	56 203,26	56 203,26	Anpass Haushaltspotentialrücklage 2025
	Summe Mittelverwendung Ergebnishaushalt		1 317 198,70	896 400,00	0,00	420 798,70	380 864,48	
	Summe Mittelverwendung Finanzierungshaushalt		2 781 432,87	2 732 000,00	0,00	49 432,87	44 603,71	

Mitgliedschaft bei Vereinen

Nachweis über Mitgliedschaften bei Vereinen u. sonstigen Institutionen

VEREIN	BEITRAG	HH-Stelle	Vereinsregister Firmenbuch
NÖ Zivilschutzverband	710,85	1/180000-726000	846 559 264
Österreichischer Städtebund	716,10	1/060000-726000	776 697 963
ZVK Zentrum für Verwaltungskooperation	41,00	1/060000-726000	827 523 416
Gemeindevertreterverband	31 169,41	1/060000-726000	
Landesverb.leitender Gemeindebed.NÖ (FLGÖ NÖ)	75,00	1/060000-726000	166 754 689
Wirtschaftsverband NÖ	95,00	1/060000-726000	844 560 504
KDZ Zentrum für Verwaltungsforschung	349,00	1/060000-726000	527 465 780
EEG Erneuerbare Energiegenossenschaft	10,00	1/060000-726000	
AKV	312,00	1/060000-726000	
Klimabündnis Österreich	1 034,30	1/522000-726000	FN 130157h
Büchereiverband Österreich	40,00	1/273000-726000	533 369 050
Leaderregion Mostviertel Mitte	3 416,00	1/771000-726000	755 897 214
Tourismusverband Traisen-Gölsental	3 301,33	1/771000-726000	389 374 345
Mietervereinigung Österreichs	61,00	1/853000-726000	563 290 909

Anlage 6t Detail Negativbeträge VUG.pdf

RA 2025, Anlage 6t Einzelnachweis über die nicht voranschlagswirksame Gebarung (Negativbeträge)

Haushaltskonto	Text	Saldo 2025		
9-270000	VST offene Verbindlichkeiten per 31.12.2025	-10 665,29		
9-360000	MWST offene Forderungen per 31.12.2025	-4 160,04		
9/000000-362100	BVA- Rollungen Bezüge	-97,40		
9/000000-379099	Bezüge Mandatare 1/2026, Zahlung 30.12.2025	-18 726,43		
		-33 649,16		

Seite	Inhalt
3	Vorbericht
19	Nachweis der liquiden Mittel (Kassenbestand)
23	Nachweis der liquiden Mittel unterfertigt
27	Ergebnishaushalt Gesamt 1. Ebene (Anlage 1a) - interne Vergütungen enthalten
31	Finanzierungshaushalt Gesamt 1. Ebene (Anlage 1b) - interne Vergütungen enthalten
35	Ergebnishaushalt Gesamt 1. und 2. Ebene (Anlage 1a) - interne Vergütungen enthalten
39	Finanzierungshaushalt Gesamt 1. und 2. Ebene (Anlage 1b) - interne Vergütungen enthalten
47	Ergebnishaushalt Bereichsbudget 1. und 2. Ebene (Anlage 1a)
69	Finanzierungshaushalt Bereichsbudget 1. und 2. Ebene (Anlage 1b)
111	Vermögenshaushalt (Anlage 1c)
117	Nettovermögensveränderungsrechnung (Anlage 1d)
121	Haushaltspotential (aufbauend auf der Ergebnisrechnung)
127	Ergebnis- und Finanzierungsrechnung Detailnachweis
227	Nachweis der Investitionstätigkeit
261	Nachweis der sonstigen Investitionen (nur VC 2)
265	Nachweis Kundenforderungen
271	Nachweis Lieferantenverbindlichkeiten
281	Nachweis über Transferzahlungen (Anlage 6a)
287	Nachweis über Haushaltsrücklagen und Zahlungsmittelreserven (Anlage 6b)
291	Einzelnachweis über Finanzschulden und Schuldendienst (Anlage 6c)
301	Nachweis über haushaltsinterne Vergütungen (Anlage 6f)
305	Anlagenspiegel nach Ansatz (Anlage 6g)
313	Liste der nicht bewerteten Kulturgüter (Anlage 6h)
317	Rückstellungsspiegel (Anlage 6q)
321	Haftungsnachweis (Anlage 6r)
325	Einzelnachweis über die nicht voranschlagswirksame Gebarung gemäß § 12 (Anlage 6t)
329	Personaldaten iSd ÖStp (Anlage 4)
335	Dienstpostenplan
339	Nachweis über Personalaufwand VRV2015
343	Nachweis Vermögen mit abgeänderter Nutzungsdauer
347	Querschnitt (Anlage 5b)
351	Erläuterung Abweichung gegenüber Ergebnis- und Finanzierungsvoranschlag

Seite	Inhalt
377	Mitgliedschaft bei Vereinen
381	Anlage 6t Detail Negativbeträge VUG.pdf