



Marktgemeinde Traisen

Rechnungsabschluss 2024



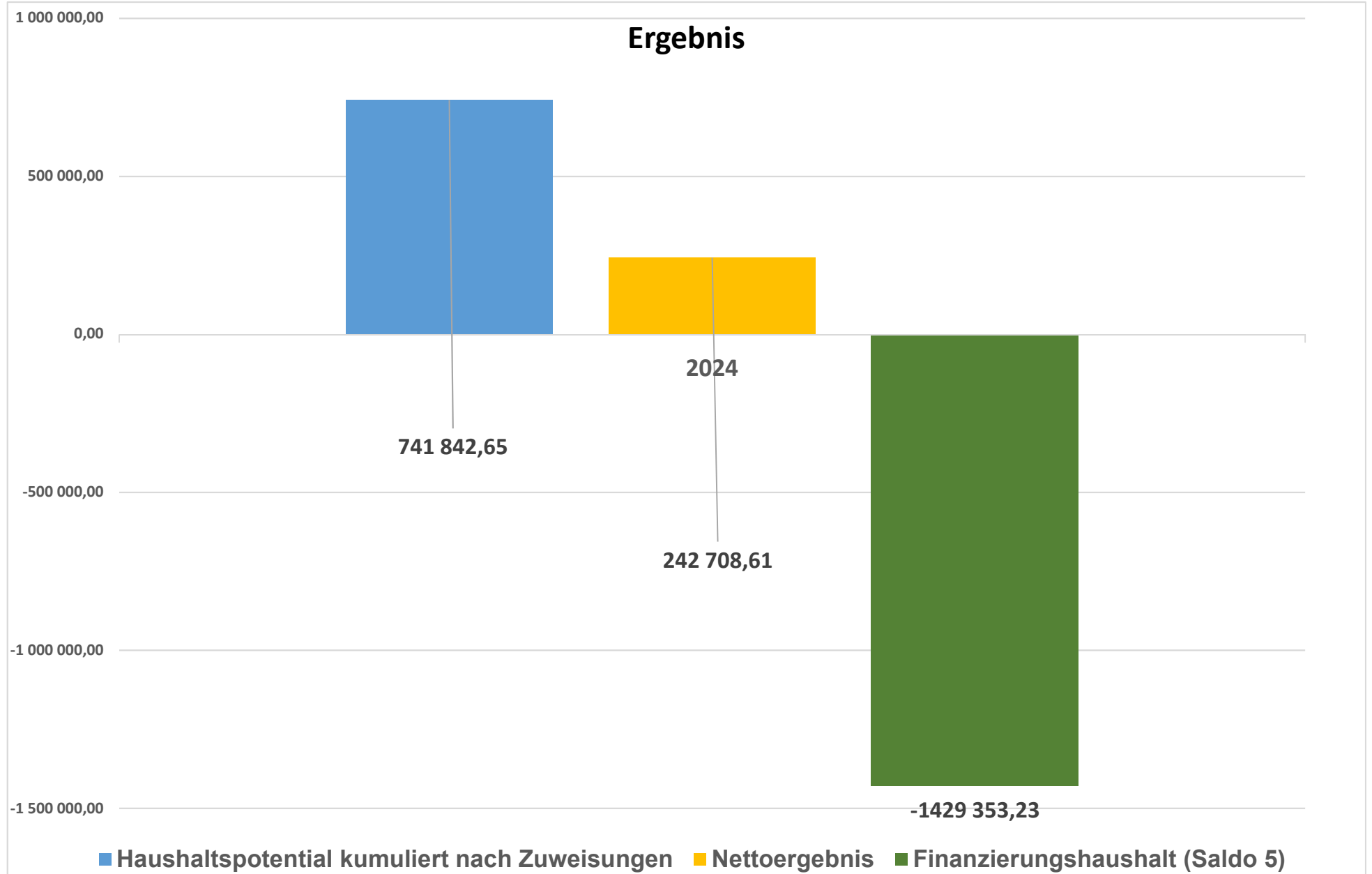
Vorbericht

Vorbericht gem. § 3 NÖ GHVO zum RA 2024

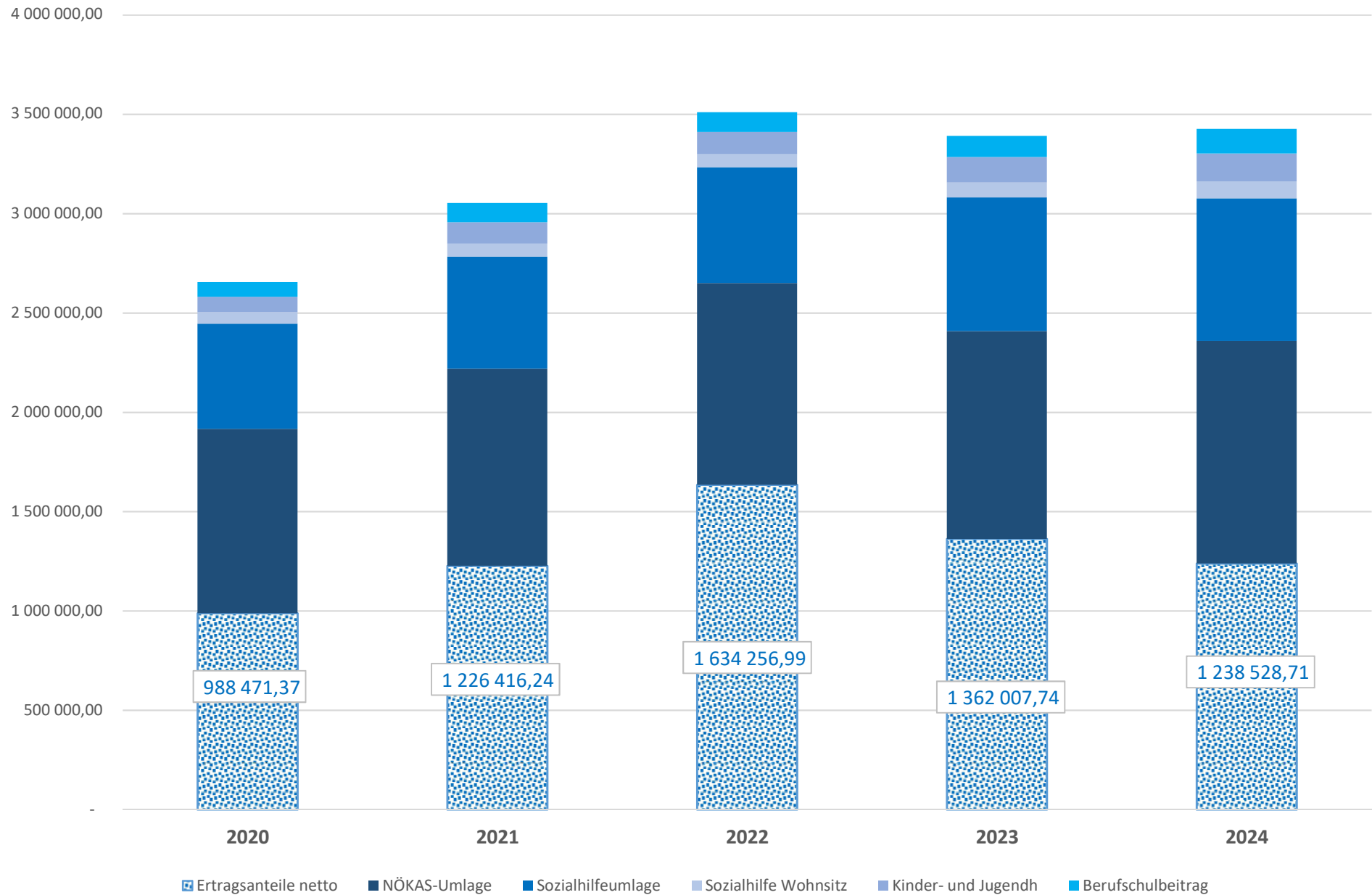
Überblick über die Entwicklung des Gemeindehaushaltes auf Grundlage der Voranschläge und Rechnungsabschlüsse
im Zeitraum der letzten 5 Jahre

	RA	RA	RA	RA	RA
	2020	2021	2022	2023	2024
Volkszahl	3 416	3 410	3 418	3 428	3 416
Haushaltspotential kumuliert nach Zuweisungen	114 263,06	582 842,62	1 167 448,59	984 551,26	741 842,65
Korrektur Haushaltspotential Endstand 31.12.2023 (lt IVW 3)					23 948,16
Haushaltspotential jährlich nach Zuweis.		468 579,56	505 191,42	-182 897,33	-266 656,77
Haushaltspotential jährl. vor Zuweisungen		705 013,23	1 069 889,83	117 102,67	-217 592,78
Nettoergebnis	152 813,65	618 048,62	824 391,29	-235 034,81	242 708,61
Finanzierungshaushalt (Saldo 5)	26 393,83	662 653,54	674 517,94	-9 942,28	-1 429 353,23
Summe Aktiva/Passiva	27 107 617,01	27 413 421,08	27 792 989,72	28 306 708,87	28 227 863,29
Nettovermögen	19 518 679,91	20 136 728,63	20 961 119,82	20 798 234,13	20 427 641,63
Schuldenstand 31.12.	4 695 018,84	4 381 166,01	3 967 696,94	4 196 299,58	4 124 327,24
Inneres Darlehen Abfall WS (WSZ)					200 000,00
Haftungen	169 737,65	154 162,05	144 199,28	125 684,30	140 860,98
Leasingverpflichtungen					
Rüchl.m.Zahlungsm.Reserven	399 967,93	399 980,34	399 980,34	399 980,34	233 980,34
Rüchl.o.Zahlungsm.Reserven	9 500 000,00	9 500 000,00	9 500 000,00	9 572 149,12	9 124 848,31
davon Eröffnungsbilanzrücklage	9 500 000,00	9 500 000,00	9 500 000,00	8 587 597,86	8 383 005,66
davon Haushaltspotentialrücklage	0,00	0,00	0,00	984 551,26	741 842,65
Finanzkraft f. Umlagenberechn.	4 748 016,23	4 310 931,94	4 803 530,00	5 348 706,39	5 393 499,88
Abgabenertragsanteile	2 655 323,18	3 053 705,51	3 511 085,31	3 391 878,81	3 426 711,21
NÖKAS-Umlage	927 747,60	992 511,55	1 016 224,72	1 046 461,53	1 121 287,81
Sozialhilfeumlage	529 476,49	564 687,05	583 733,26	673 626,10	716 867,92

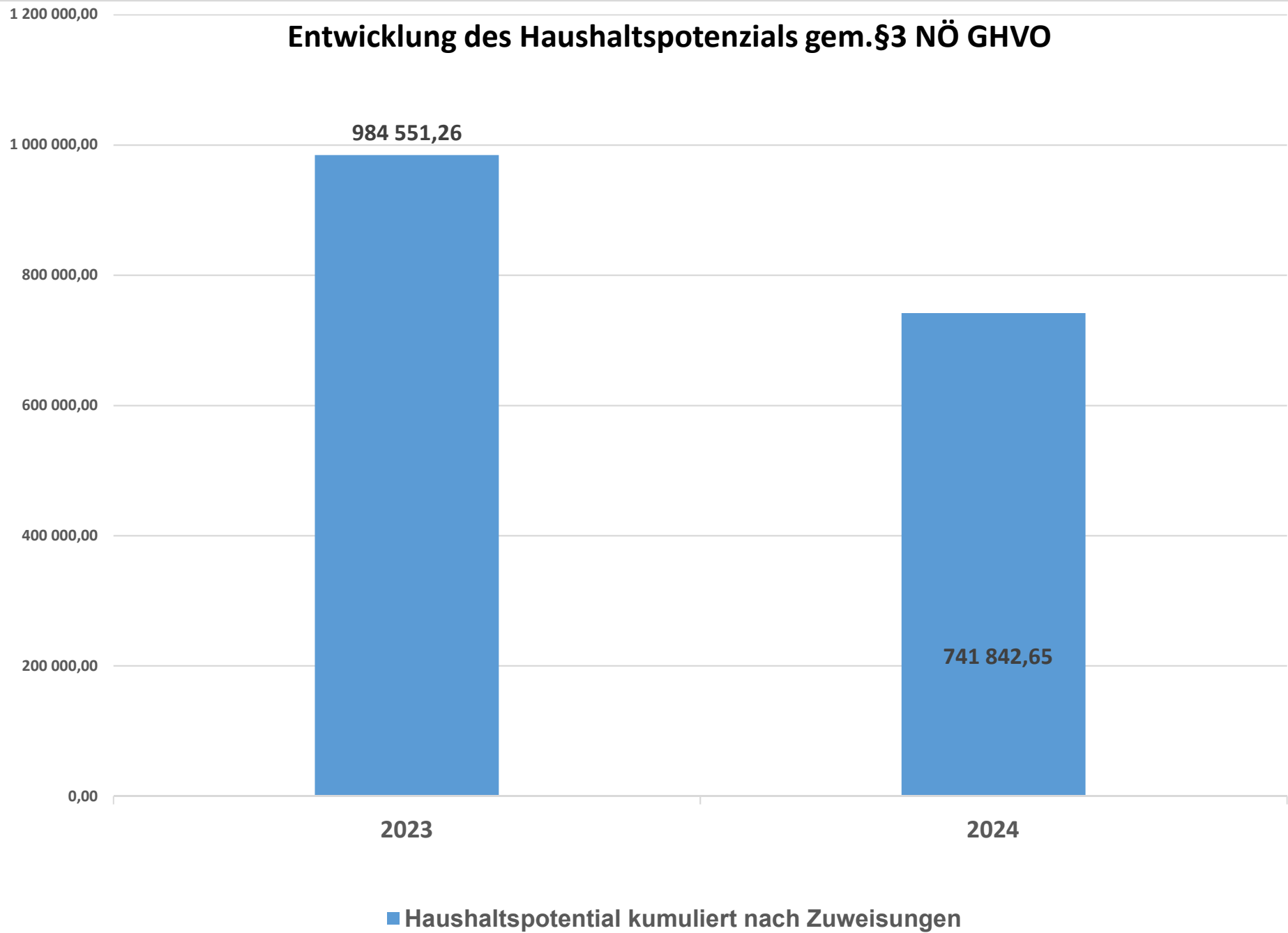
Ergebnis



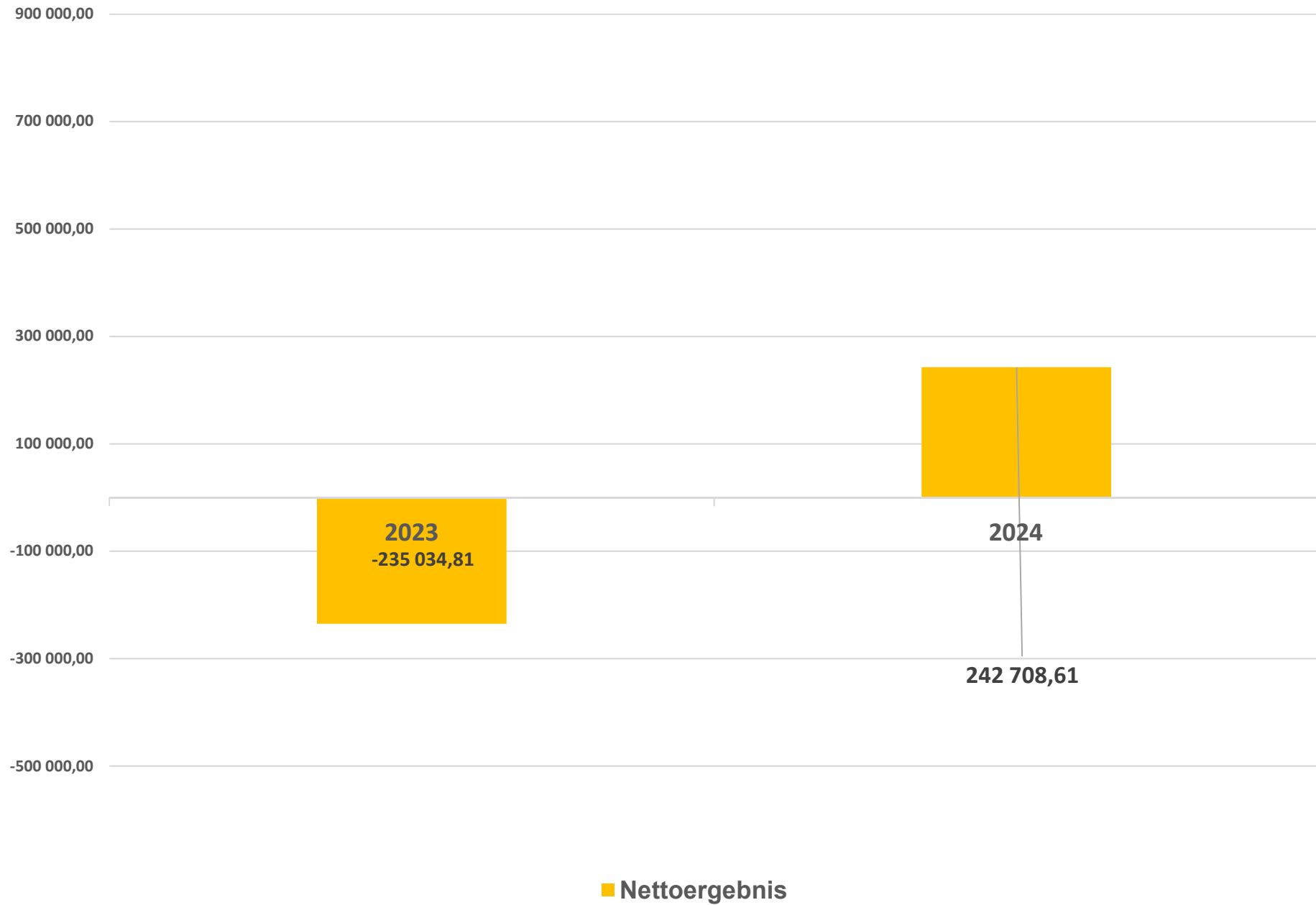
Netto-Ertragsanteile nach Abzug der Umlagen



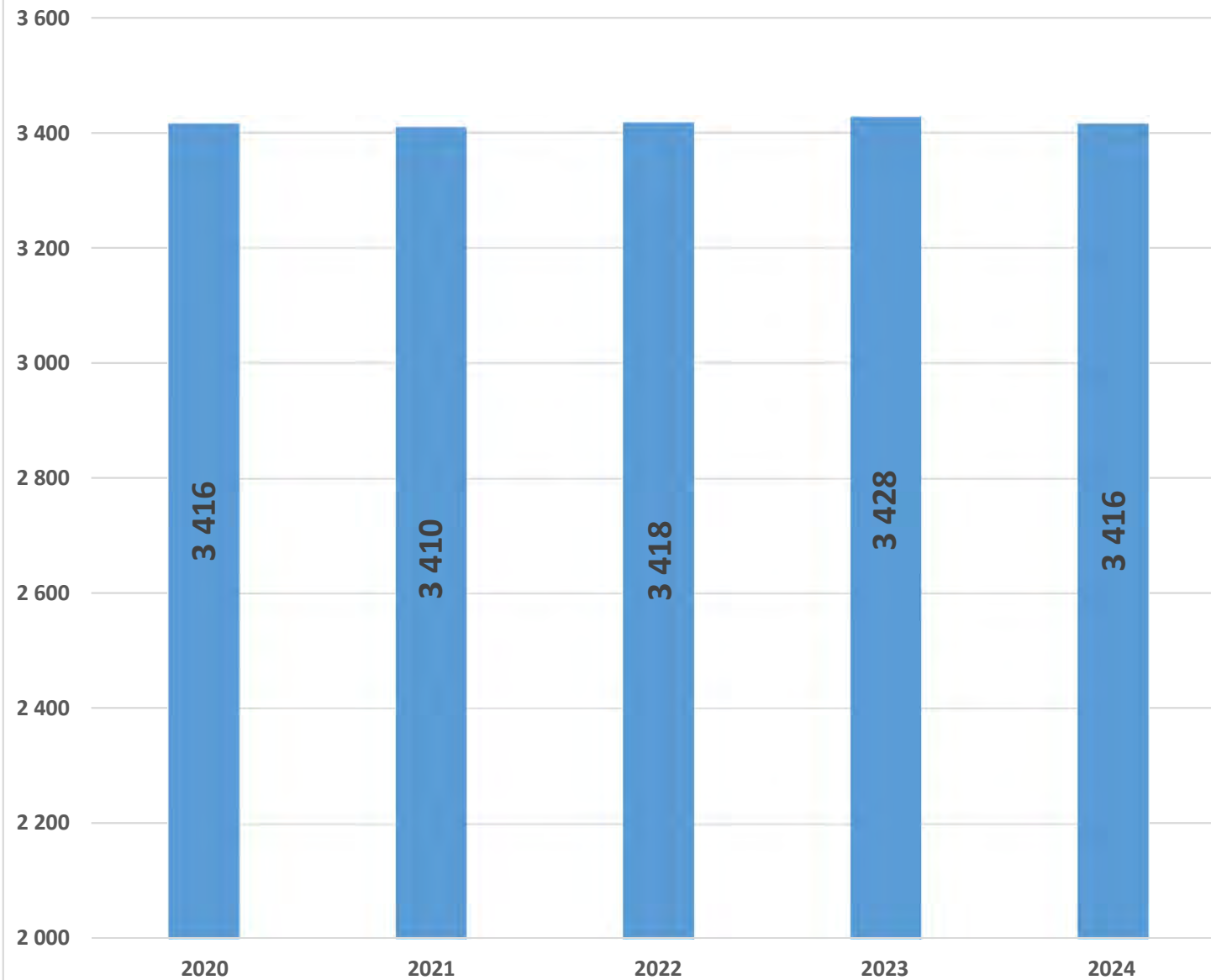
Entwicklung des Haushaltspotenzials gem. §3 NÖ GHVO



Entwicklung des Nettoergebnisses

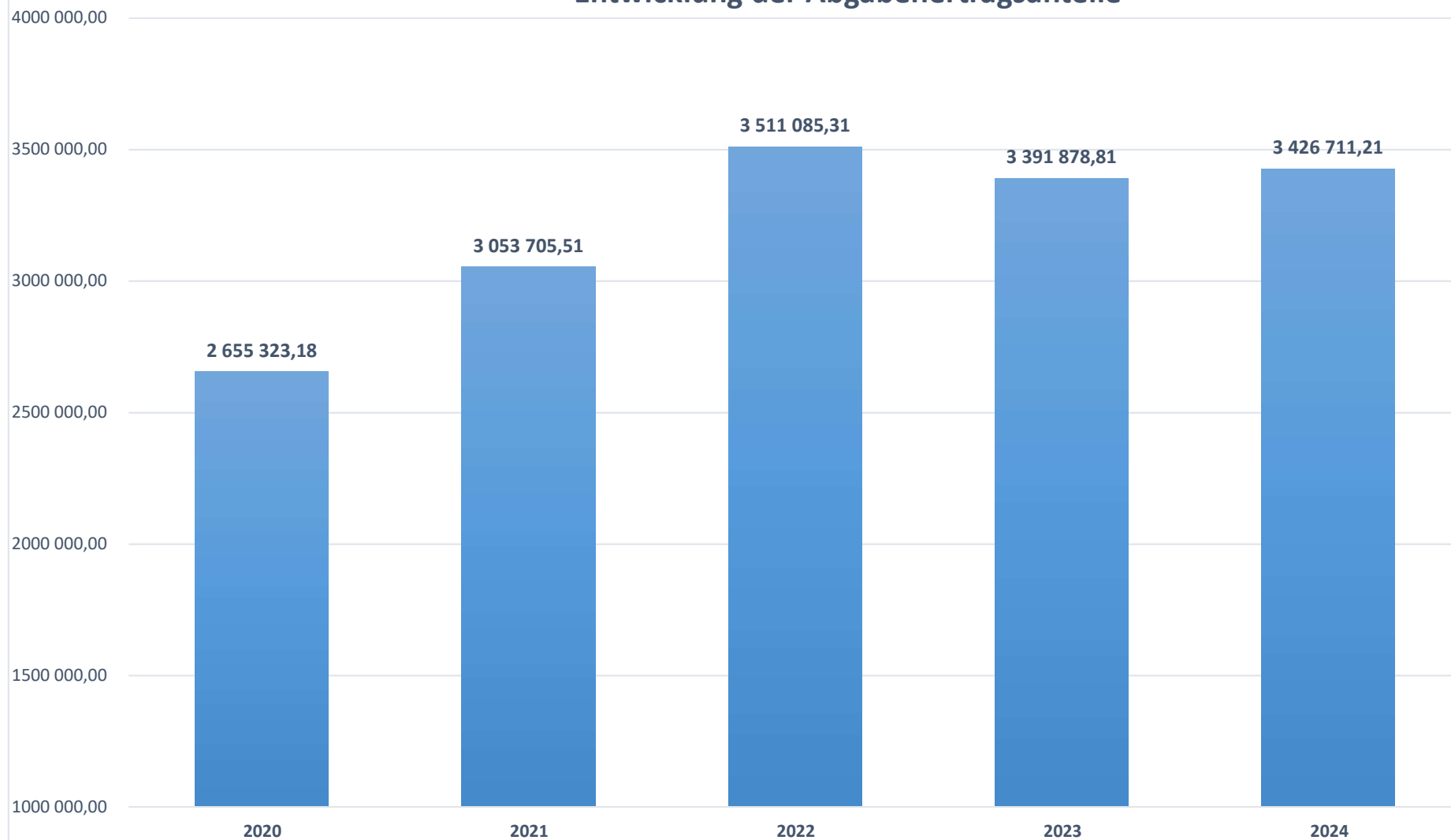


Entwicklung Volkszahl gemäß § 10 Abs. 7 FAG 2014



Die Volkszahl gemäß § 10 Abs. 7 FAG 2017 wird jährlich von der Bundesanstalt Statistik Austria zum Stichtag 31. Oktober festgestellt und wirkt mit dem Beginn des übernächsten Kalenderjahres. Sie dient für die Berechnung der Abgabenertragsanteile.

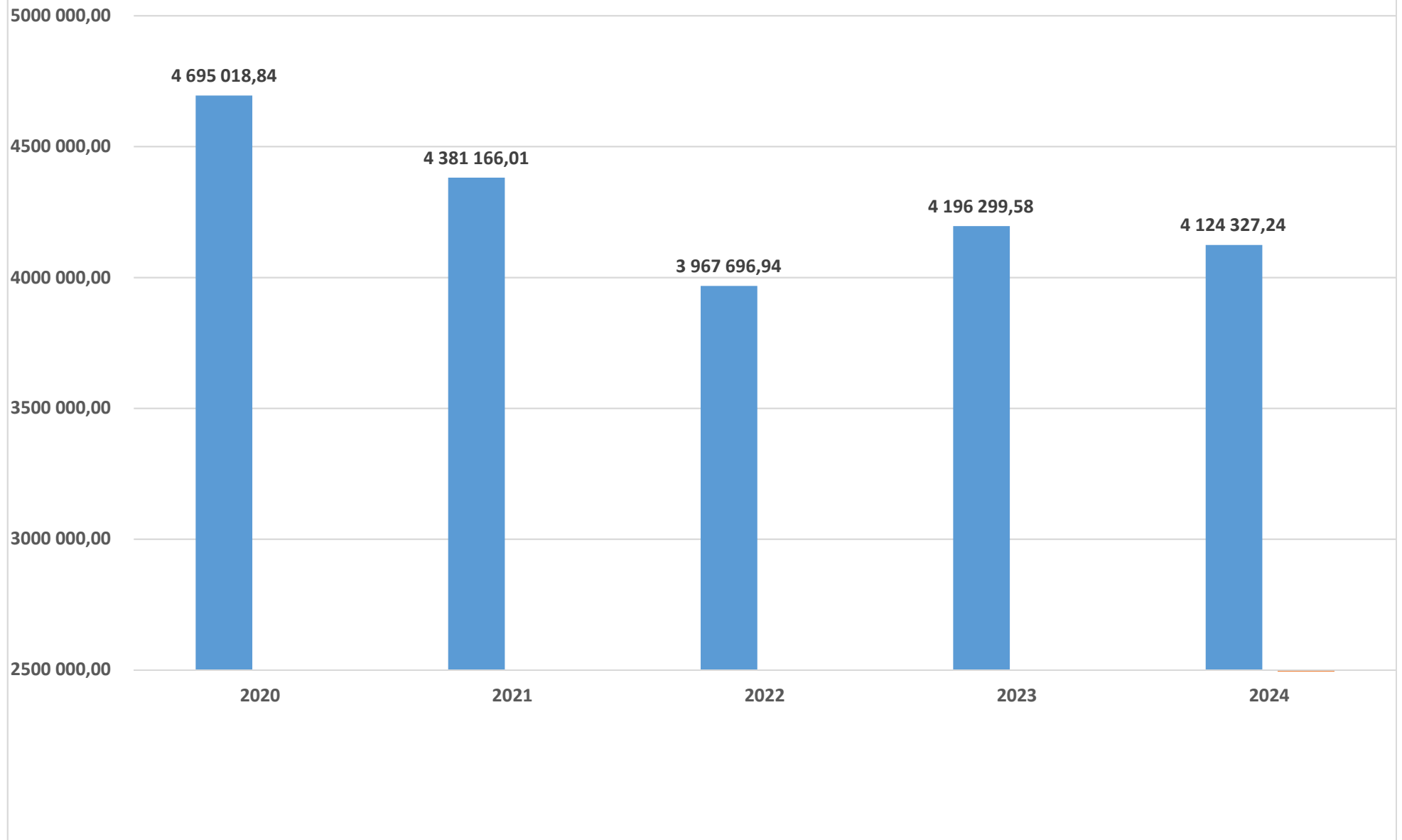
Entwicklung der Abgabenertragsanteile



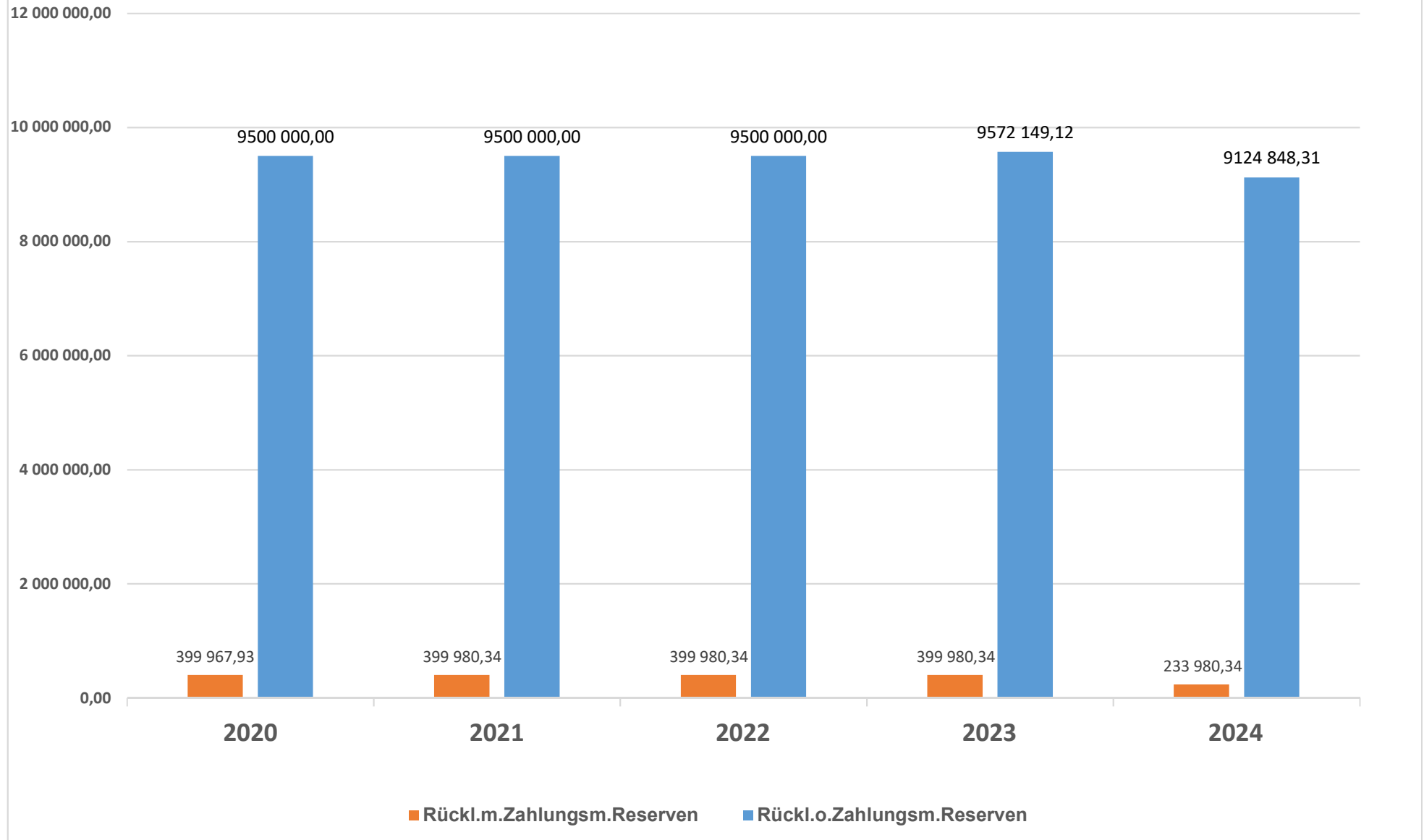
Die Gemeinde erhält auf Basis des Finanzausgleichs aus den gemeinschaftlichen Bundesabgaben (z.B. Umsatzsteuer, Körperschaftsteuer, Lohnsteuer, Versicherungssteuer, Mineralölsteuer, Normverbrauchsabgabe, Tabaksteuer udgl.) entsprechende Anteile.

Seit Beginn der Coronapandemie 2020 hat sich die Wirtschaft erholt, höhere Ertragsanteile durch Auszahlung von Sondervorschüssen

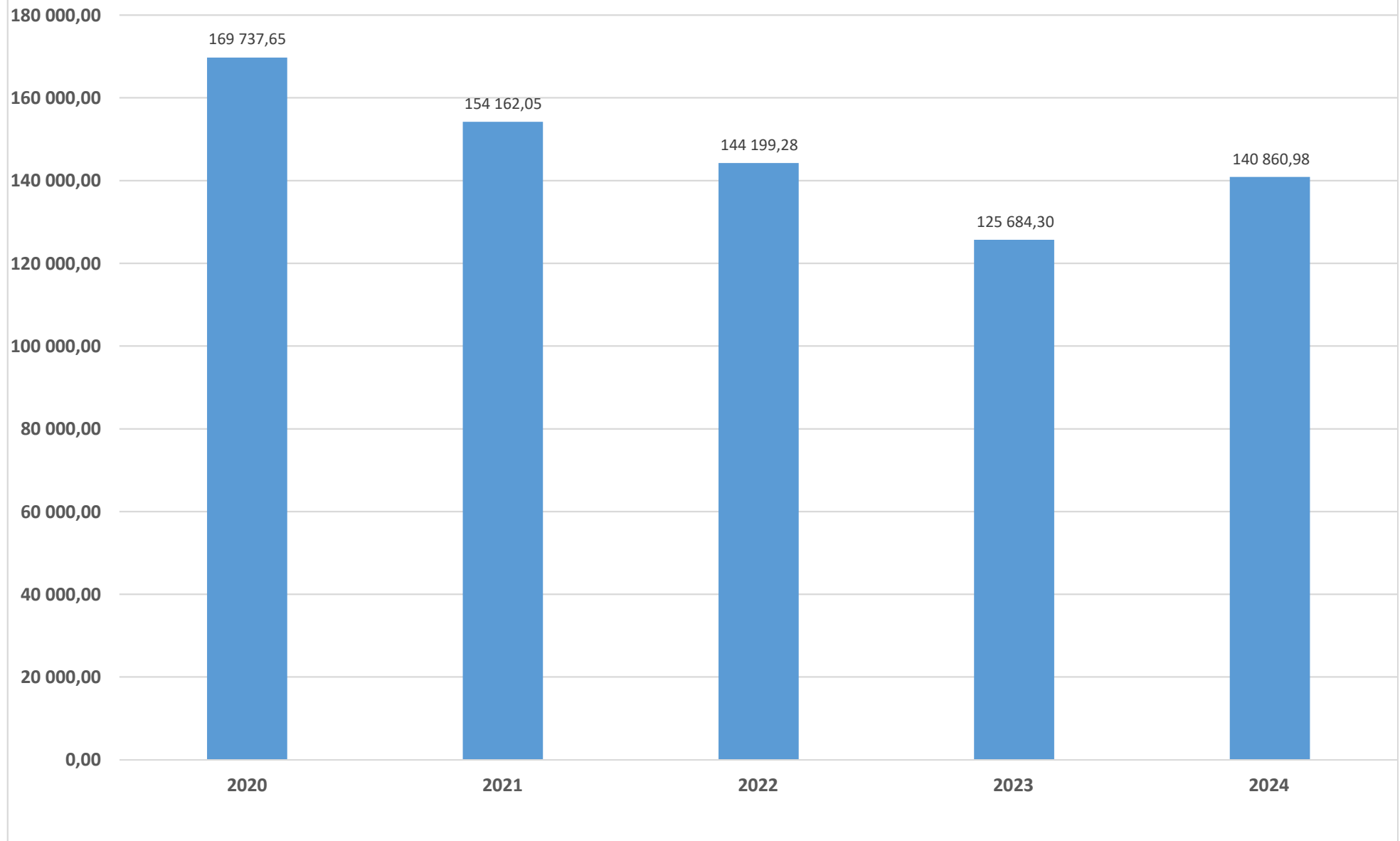
Entwicklung des Schuldenstandes



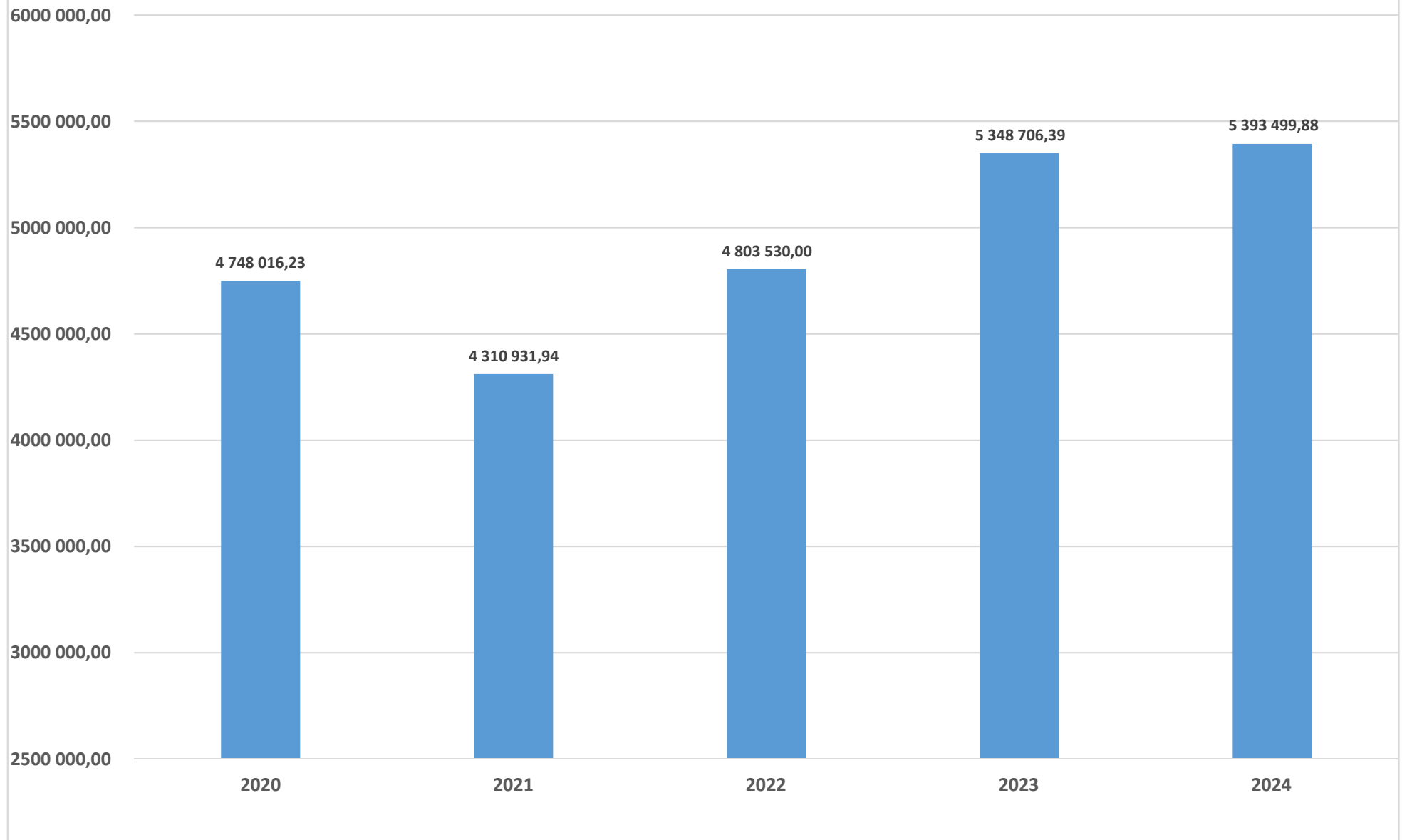
Entwicklung der Rücklagen mit u.ohne Zahlungsmittelreserve



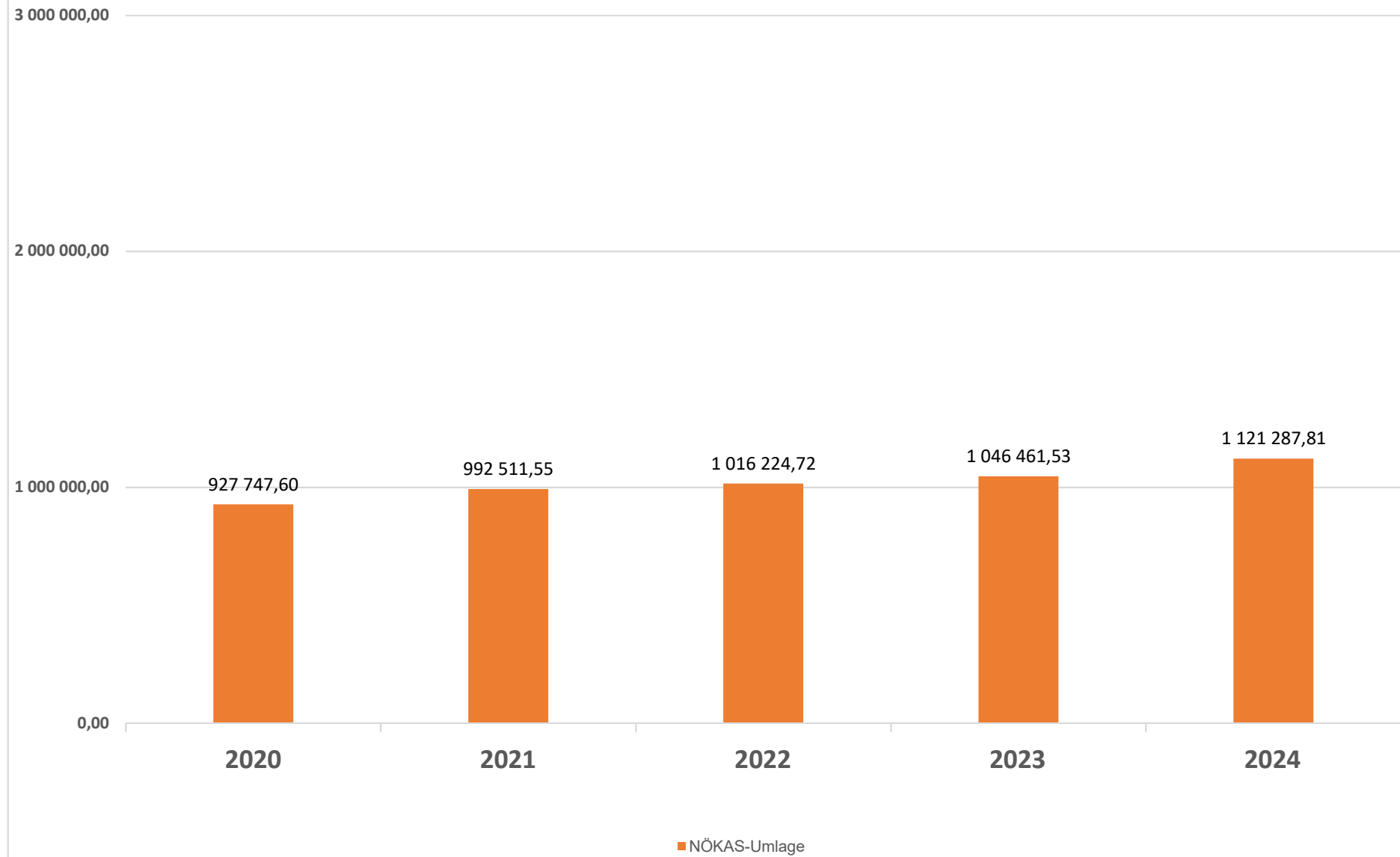
Entwicklung der Haftungen



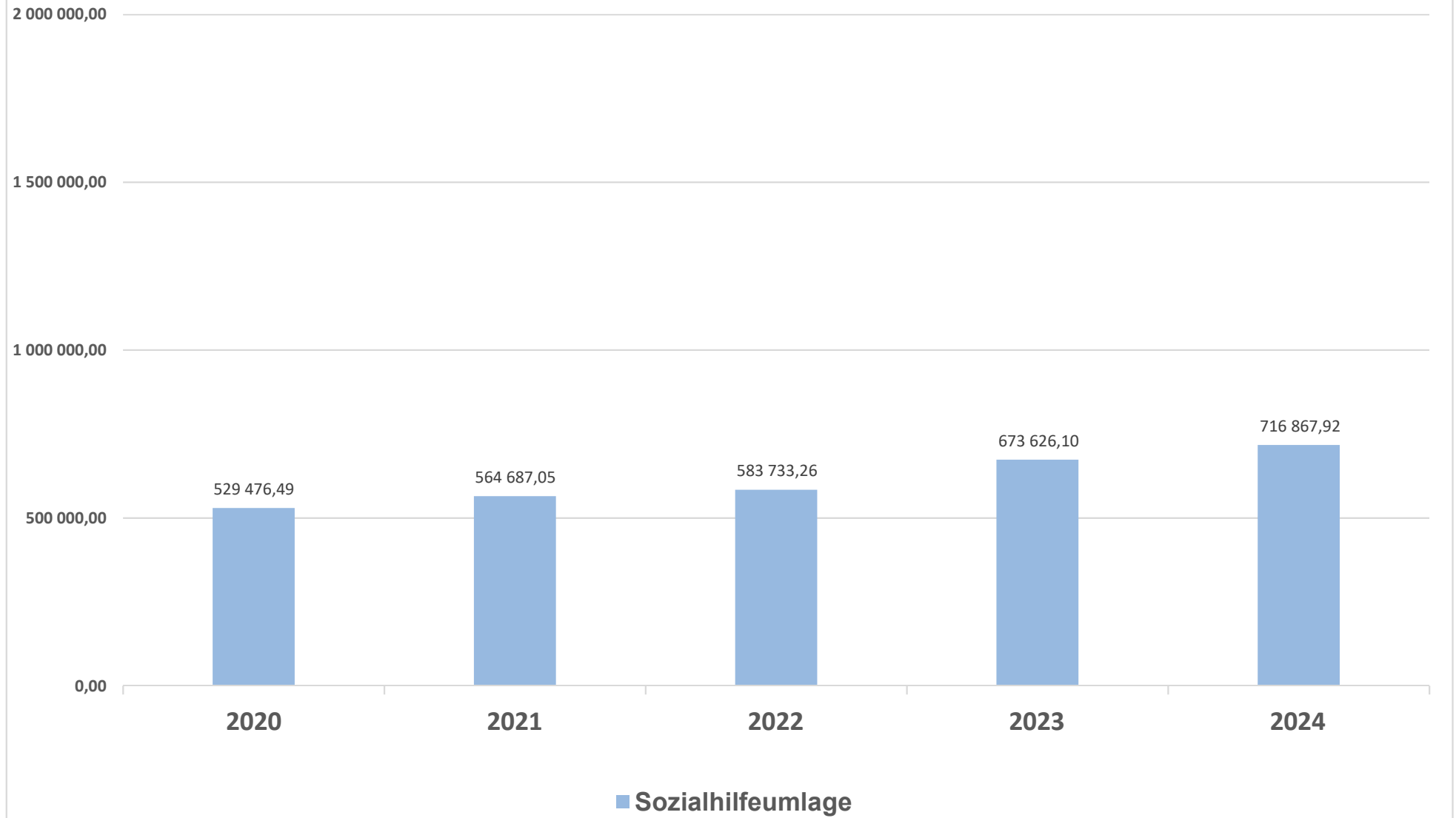
Entwicklung der Finanzkraft für die Umlagenberechnung



Entwicklung der NÖKAS Umlage



Entwicklung der Sozialhilfeumlage



Nachweis der liquiden Mittel (Kassenbestand)

ZW	Code	Konto	Bezeichnung	IBAN	Stand 31.12.2023	Einzahlungen 2024	Auszahlungen 2024	Stand 31.12.2024	Auszug Nr.	Datum
01	1151	200001	Barkassa		837,04	48 319,88	45 859,31	3 297,61	542	23.12.2024
			Bar		837,04	48 319,88	45 859,31	3 297,61		
15	1151	210015	Terminkonto Sparen 3 Monate	AT87 2025 6010 0378 9375	1 002 234,38	2 020 469,83	3 022 704,21	0,00		
02	1151	210002	Sparkasse	AT61 2025 6047 0000 1615	313 018,12	5 928 841,88	5 850 551,49	391 308,51	253/001	31.12.2024
03	1151	210003	Raiffeisenbank Lilienfeld	AT37 3244 7000 0600 7884	78 602,34	543 459,98	513 614,72	108 447,60	110/001	31.12.2024
06	1151	210007	Sparkasse	AT39 2025 6047 0000 1623	819 973,09	2 014 056,65	2 563 139,23	270 890,51	248/001	31.12.2024
08	1151	210014	Sparkasse S-Reservekonto	AT22 2025 6000 0063 0707	150 886,17	3 021 264,21	2 885 283,04	286 867,34	015/001	31.12.2024
			Bankkonto		2 364 714,10	13 528 092,55	14 835 292,69	1 057 513,96		
07	1151	906008	Verrechnung		0,00	5 896 020,63	5 896 020,63	0,00		
			Verrechnung		0,00	5 896 020,63	5 896 020,63	0,00		
92	1152	294092	Zweckgebundene Rücklage Abfallw.	AT05 2025 6000 0378 2737	0,00	120 450,08	120 450,08	0,00		
93	1152	294095	Zweckgebundene Rücklage Abfallw.	AT22 2025 6000 0063 0707	75 845,22	0,00	50 000,00	25 845,22	015/001	31.12.2024
94	1152	295092	Allgem. Rücklagen	AT22 2025 6000 0063 0707	224 135,12	0,00	200 000,00	24 135,12	015/001	31.12.2024
42	1152	294096	Zweckgebundene Rücklage WVA	AT22 2025 6000 0063 0707	50 000,00	0,00	50 000,00	0,00		
43	1152	294097	Zweckgebundene Rücklage ABA ab 2022	AT22 2025 6000 0063 0707	50 000,00	0,00	0,00	50 000,00	015/001	31.12.2024
95	1152	294098	zweckgebundene Rücklage Friedhof	AT22 2025 6000 0063 0707	0,00	134 000,00	0,00	134 000,00	015/001	31.12.2024
			Zahlungsmittelreserve		399 980,34	254 450,08	420 450,08	233 980,34		
			Gesamtsumme		2 765 531,48	19 726 883,14	21 197 622,71	1 294 791,91		

		Stand 31.12.2023	Stand 31.12.2024	Veränderung
1151	Kassa, Bankguthaben, Schecks	2 365 551,14	1 060 811,57	-1 304 739,57
1152	Zahlungsmittelreserven	399 980,34	233 980,34	-166 000,00
	Zahlungsmittelreserven für zweckgebundene Haushaltsrücklagen	175 845,22	209 845,22	34 000,00
	294092 Rücklage Abfallwirtschaft	0,00	0,00	0,00
	294095 Rücklage Abfallwirtschaft n	75 845,22	25 845,22	-50 000,00
	294096 Rücklage Wasserversorgung n	50 000,00	0,00	-50 000,00
	294097 Rücklage Abwasserbeseitigung n	50 000,00	50 000,00	0,00
	294098 Zweckgebundene Haushaltsrücklage Friedhof	0,00	134 000,00	134 000,00

ZW	Code	Konto	Bezeichnung	IBAN	Stand 31.12.2023	Einzahlungen 2024	Auszahlungen 2024	Stand 31.12.2024	Auszug Nr.	Datum
					Stand 31.12.2023	Stand 31.12.2024	Veränderung			
			Zahlungsmittelreserven für allgemeine Haushaltsrücklagen		224 135,12	24 135,12	-200 000,00			
			295092 Rücklage allgemein ab 2022		224 135,12	24 135,12	-200 000,00			
B.III			Gesamtsumme liquide Mittel		2 765 531,48	1 294 791,91	-1 470 739,57			

Der vorliegende Rechnungsabschluss enthält alle im Rechnungszeitraum erfolgten Gebarungen. Er stimmt mit den Belegen und Aufzeichnungen in den Rechnungsbüchern überein. Die ausgewiesenen buchmäßigen Bestände stimmen mit den tatsächlich vorhandenen Bargeldbeständen und Bankbeständen überein.

Bürgermeister

Kassenverwalterin

Gerhard Fügl

Barbara Till

Der vorliegende Rechnungsabschluss wurde vom Prüfungsausschuss überprüft. Er ist sachlich und rechnerisch richtig.

Vorsitzende Prüfungsausschuss

Mitglieder des Prüfungsausschusses

Sabine Kotrba

Renate Schieder Adelina Morina Wolfgang Schädli Josef Renz

Ergebnishaushalt Gesamt 1. Ebene (Anlage 1a)
- interne Vergütungen enthalten

MVAG	Mittelverwendungs- und aufbringungsgruppen (1. Ebene)	RA 2024	VA 2024	RA - VA
211	Erträge aus der operativen Verwaltungstätigkeit	7 869 296,70	7 959 300,00	-90 003,30
212	Erträge aus Transfers	733 081,93	668 400,00	64 681,93
213	Finanzerträge	25 136,60	14 700,00	10 436,60
21	Summe Erträge	8 627 515,23	8 642 400,00	-14 884,77
221	Personalaufwand	2 246 924,68	2 130 000,00	116 924,68
222	Sachaufwand	3 467 844,18	3 957 700,00	-489 855,82
223	Transferaufwand	3 130 488,71	3 179 400,00	-48 911,29
224	Finanzaufwand	152 850,16	210 400,00	-57 549,84
22	Summe Aufwendungen	8 998 107,73	9 477 500,00	-479 392,27
SA0	Saldo (0) Nettoergebnis (21 - 22)	-370 592,50	-835 100,00	464 507,50
230	Entnahmen von Haushaltsrücklagen	771 249,27	1 247 700,00	-476 450,73
240	Zuweisungen an Haushaltsrücklagen	157 948,16		157 948,16
SA01	Saldo (01) Haushaltsrücklagen (230 - 240)	613 301,11	1 247 700,00	-634 398,89
SA00	Saldo (00) Nettoergebnis nach Haushaltsrücklagen (Saldo 0 + Saldo 01)	242 708,61	412 600,00	-169 891,39

Finanzierungshaushalt Gesamt 1. Ebene (Anlage 1b)
- interne Vergütungen enthalten

MVAG	Mittelverwendungs- und aufbringungsgruppen (1. Ebene)	RA 2024	VA 2024	RA - VA
OPERATIVE GEBARUNG				
311	Einzahlungen aus operativer Verwaltungstätigkeit	7 479 580,61	7 323 800,00	155 780,61
312	Einzahlungen aus Transfers	602 216,57	551 800,00	50 416,57
313	Einzahlungen aus Finanzerträgen	25 136,60	14 700,00	10 436,60
31	Summe Einzahlungen operative Gebarung	8 106 933,78	7 890 300,00	216 633,78
321	Auszahlungen aus Personalaufwand	2 175 759,26	2 111 800,00	63 959,26
322	Auszahlungen aus Sachaufwand	1 971 187,67	2 290 100,00	-318 912,33
323	Auszahlungen aus Transfers	3 128 031,41	3 179 400,00	-51 368,59
324	Auszahlungen aus Finanzaufwand	152 848,32	210 400,00	-57 551,68
32	Summe Auszahlungen operative Gebarung	7 427 826,66	7 791 700,00	-363 873,34
SA1	Saldo (1) Geldfluss aus der operativen Gebarung (31 – 32)	679 107,12	98 600,00	580 507,12
INVESTIVE GEBARUNG				
331	Einzahlungen aus der Investitionstätigkeit	2 083,33	2 000,00	83,33
332	Einzahlungen aus der Rückzahlung von Darlehen sowie gewährten Vorschüssen	3 780,00	4 000,00	-220,00
333	Einzahlungen aus Kapitaltransfers	120 521,75	167 400,00	-46 878,25
33	Summe Einzahlungen investive Gebarung	126 385,08	173 400,00	-47 014,92
341	Auszahlungen aus der Investitionstätigkeit	2 155 673,09	3 442 300,00	-1 286 626,91
342	Auszahlungen aus der Gewährung von Darlehen sowie gewährten Vorschüssen	207 200,00	207 000,00	200,00
343	Auszahlungen aus Kapitaltransfers			
34	Summe Auszahlungen investive Gebarung	2 362 873,09	3 649 300,00	-1 286 426,91
SA2	Saldo (2) Geldfluss aus der investiven Gebarung (33 – 34)	-2 236 488,01	-3 475 900,00	1 239 411,99
SA3	Saldo (3) Nettofinanzierungssaldo (Saldo 1 + Saldo 2)	-1 557 380,89	-3 377 300,00	1 819 919,11

MVAG	Mittelverwendungs- und aufbringungsgruppen (1. Ebene)	RA 2024	VA 2024	RA - VA
FINANZIERUNGSTÄTIGKEIT				
351	Einzahlungen aus der Aufnahme von Finanzschulden	380 000,00	1 350 000,00	-970 000,00
353	Einzahlungen infolge eines Kapitaltausches bei derivativen Finanzinstrumenten mit Grundgeschäft			
355	Einzahlungen aus dem Abgang von Finanzinstrumenten			
35	Summe Einzahlungen aus der Finanzierungstätigkeit	380 000,00	1 350 000,00	-970 000,00
361	Auszahlungen aus der Tilgung von Finanzschulden	251 972,34	251 000,00	972,34
363	Auszahlungen infolge eines Kapitaltausches bei derivativen Finanzinstrumenten mit Grundgeschäft			
365	Auszahlungen für den Erwerb von Finanzinstrumenten			
36	Summe Auszahlungen aus der Finanzierungstätigkeit	251 972,34	251 000,00	972,34
SA4	Saldo (4) Geldfluss aus der Finanzierungstätigkeit (35 – 36)	128 027,66	1 099 000,00	-970 972,34
SA5	Saldo (5) Geldfluss aus der voranschlagswirksamen Gebarung (Saldo 3 + Saldo 4)	-1 429 353,23	-2 278 300,00	848 946,77
411	Einzahlungen aus nicht voranschlagswirksamen Forderungen	8 410 992,04		
412	Einzahlungen aus nicht voranschlagswirksamen Verbindlichkeiten	2 702 572,24		
413 ¹	Einzahlungen aus der Aufnahme von zur Kassenstärkung eingegangenen Geldverbindlichkeiten (Barvorlagen)	0,00		
41	Summe Einzahlungen aus der nicht voranschlagswirksamen Gebarung	11 113 564,28		
421	Auszahlungen aus nicht voranschlagswirksamen Forderungen	8 472 981,59		
422	Auszahlungen aus nicht voranschlagswirksamen Verbindlichkeiten	2 681 969,03		
423 ²	Auszahlungen zur Tilgung von zur Kassenstärkung eingegangenen Geldverbindlichkeiten (Barvorlagen)	0,00		
42	Summe Auszahlungen aus der nicht voranschlagswirksamen Gebarung	11 154 950,62		
SA6 ²	Saldo (6) Geldfluss aus der nicht voranschlagswirksamen Gebarung (41 - 42)	-41 386,34		
SA7 ²	Saldo (7) Veränderung an Zahlungsmitteln (Saldo 5 + Saldo 6)	-1 470 739,57		
Verprobung	Veränderung der Summe der Zahlungsmittel (C - D) - (A - B)	-1 470 739,57		
A	Anfangsbestand liquide Mittel (115 zum 31.12.2023)	2 765 531,48		
B	Anfangsbestand kurzfristige Finanzschulden aus überzogenen Konten bei Kreditinstituten (1511/UK 21 zum 31.12.2023)	0,00		
C	Endbestand liquide Mittel (115 zum 31.12.2024)	1 294 791,91		
D	Endbestand kurzfristige Finanzschulden aus überzogenen Konten bei Kreditinstituten (1511/UK 21 zum 31.12.2024)	0,00		
	*) davon Zahlungsmittelreserven (1152 zum 31.12.2024)		233 980,34	

1) Die Summen der MVAG 413 und 423 ergeben am Jahresende nur dann null, sofern die zur Kassenstärkung eingegangenen Geldverbindlichkeiten (Barvorlagen) innerhalb desselben Finanzjahres getilgt wurden. Eine Differenz zw. Ein- und Auszahlungen (MVAG 4130 bzw. 4230) kann nur deshalb entstehen, weil eine Tilgung nicht innerhalb desselben Finanzjahres erfolgt ist. Die nicht innerhalb desselben Finanzjahres getilgten Kassenstärker sind als Finanzschulden auf die entsprechenden Konten bzw. Gruppen in der Vermögensrechnung umzubuchen.

2) Der Geldfluss aus der nicht voranschlagswirksamen Gebarung (SA6) und die Veränderung an Zahlungsmitteln (SA7) werden im Rechnungsabschluss in den Detailnachweisen und Bereichsbudgets nicht ausgewiesen, sondern nur auf Ebene des Gesamthaushalts.

Ergebnishaushalt Gesamt 1. und 2. Ebene (Anlage 1a)
- interne Vergütungen enthalten

MVAG	Mittelverwendungs- und aufbringungsgruppen (1. und 2. Ebene)	RA 2024	VA 2024	RA - VA
211	Erträge aus der operativen Verwaltungstätigkeit	7 869 296,70	7 959 300,00	-90 003,30
2111	Erträge aus eigenen Abgaben	2 121 585,95	2 087 400,00	34 185,95
2112	Erträge aus Ertragsanteilen	3 465 993,34	3 465 300,00	693,34
2113	Erträge aus Gebühren	1 271 682,87	1 260 700,00	10 982,87
2114	Erträge aus Leistungen	74 074,92	74 200,00	-125,08
2115	Erträge aus Besitz und wirtschaftlicher Tätigkeit	293 699,68	244 600,00	49 099,68
2116	Erträge aus Veräußerung und sonstige Erträge	601 442,98	805 800,00	-204 357,02
2117	Nicht finanzierungswirksame operative Erträge	40 816,96	21 300,00	19 516,96
212	Erträge aus Transfers	733 081,93	668 400,00	64 681,93
2121	Transferertrag von Trägern des öffentlichen Rechts	595 845,56	543 800,00	52 045,56
2122	Transferertrag von Beteiligungen			
2123	Transferertrag von Unternehmen (mit Finanzunternehmen)			
2124	Transferertrag von Haushalten und Organisationen ohne Erwerbscharakter	7 618,70	8 000,00	-381,30
2125	Transferertrag vom Ausland			
2126	Investitions- und Tilgungszuschüsse zwischen Unternehmungen und Betrieben der Gebietskörperschaft und der Gebietskörperschaft			
2127	Nicht finanzierungswirksamer Transferertrag	129 617,67	116 600,00	13 017,67
213	Finanzerträge	25 136,60	14 700,00	10 436,60
2131	Erträge aus Zinsen	25 136,60	14 700,00	10 436,60
2132	Erträge aus Zinsen aus derivativen Finanzinstrumenten mit und ohne Grundgeschäft			
2133	Erträge aus Gewinnentnahmen von marktbestimmten Betrieben			
2134	Sonstige Finanzerträge			
2135	Erträge aus Dividenden/Gewinnausschüttungen			
2136	Sonstige nicht finanzierungswirksame Finanzerträge			
21	Summe Erträge	8 627 515,23	8 642 400,00	-14 884,77
221	Personalaufwand	2 246 924,68	2 130 000,00	116 924,68
2211	Personalaufwand (Bezüge, Nebengebühren, Mehrleistungen)	1 758 402,75	1 690 900,00	67 502,75
2212	Gesetzlicher und freiwilliger Sozialaufwand	418 460,63	420 400,00	-1 939,37
2213	Sonstiger Personalaufwand	583,60	500,00	83,60
2214	Nicht finanzierungswirksamer Personalaufwand	69 477,70	18 200,00	51 277,70
222	Sachaufwand	3 467 844,18	3 957 700,00	-489 855,82
2221	Gebrauchs- und Verbrauchsgüter, Handelswaren	241 763,30	266 200,00	-24 436,70
2222	Verwaltungs- und Betriebsaufwand	330 925,58	435 200,00	-104 274,42
2223	Leasing- und Mietaufwand	105 508,06	108 500,00	-2 991,94
2224	Instandhaltung	298 842,28	425 200,00	-126 357,72
2225	Sonstiger Sachaufwand	1 399 661,49	1 687 100,00	-287 438,51
2226	Nicht finanzierungswirksamer Sachaufwand	1 091 143,47	1 035 500,00	55 643,47

MVAG	Mittelverwendungs- und aufbringungsgruppen (1. und 2. Ebene)	RA 2024	VA 2024	RA - VA
223	Transferaufwand	3 130 488,71	3 179 400,00	-48 911,29
2231	Transferaufwand an Träger des öffentlichen Rechts	2 819 124,15	2 842 900,00	-23 775,85
2232	Transferaufwand an Beteiligungen			
2233	Transferaufwand an Unternehmen (mit Finanzunternehmen)	97 077,37	98 100,00	-1 022,63
2234	Transferaufwand an Haushalte und Organisationen ohne Erwerbscharakter	214 287,19	238 400,00	-24 112,81
2235	Transferaufwand an das Ausland			
2236	Investitions- und Tilgungszuschüsse zwischen Unternehmungen und Betrieben der Gebietskörperschaft und der Gebietskörperschaft			
2237	Nicht finanzierungswirksamer Transferaufwand			
224	Finanzaufwand	152 850,16	210 400,00	-57 549,84
2241	Aufwendungen für Zinsen	147 375,76	205 900,00	-58 524,24
2242	Zinsen und sonstige Aufwendungen aus derivativen Finanzinstrumenten mit und ohne Grundgeschäft			
2243	Gewinnentnahmen von Unternehmungen und marktbestimmten Betrieben der Gebietskörperschaft (innerhalb der Gebietskörperschaft)			
2244	Sonstiger Finanzaufwand	5 474,40	4 500,00	974,40
2245	Nicht finanzierungswirksamer Finanzaufwand			
22	Summe Aufwendungen	8 998 107,73	9 477 500,00	-479 392,27
SA0	Saldo (0) Nettoergebnis (21 - 22)	-370 592,50	-835 100,00	464 507,50
230	Entnahmen von Haushaltsrücklagen	771 249,27	1 247 700,00	-476 450,73
2301	Entnahmen von Haushaltsrücklagen	771 249,27	1 247 700,00	-476 450,73
240	Zuweisungen an Haushaltsrücklagen	157 948,16	0,00	157 948,16
2401	Zuweisungen an Haushaltsrücklagen	157 948,16		157 948,16
SA01	Saldo (01) Haushaltsrücklagen (230 - 240)	613 301,11	1 247 700,00	-634 398,89
SA00	Saldo (00) Nettoergebnis nach Haushaltsrücklagen (Saldo 0 + Saldo 01)	242 708,61	412 600,00	-169 891,39

Finanzierungshaushalt Gesamt 1. und 2. Ebene (Anlage 1b)
- interne Vergütungen enthalten

MVAG	Mittelverwendungs- und aufbringungsgruppen (1. und 2. Ebene)	RA 2024	VA 2024	RA - VA
311	Einzahlungen aus operativer Verwaltungstätigkeit	7 479 580,61	7 323 800,00	155 780,61
3111	Einzahlungen aus eigenen Abgaben	2 142 681,77	2 087 400,00	55 281,77
3112	Einzahlungen aus Ertragsanteilen	3 465 993,34	3 465 300,00	693,34
3113	Einzahlungen aus Gebühren	1 272 588,59	1 260 700,00	11 888,59
3114	Einzahlungen aus Leistungen	73 356,35	74 200,00	-843,65
3115	Einzahlungen aus Besitz und wirtschaftlicher Tätigkeit	311 355,75	244 600,00	66 755,75
3116	Einzahlungen aus Veräußerung von geringwertigen Wirtschaftsgütern (GWG) und sonstige Einzahlungen	213 604,81	191 600,00	22 004,81
312	Einzahlungen aus Transfers	602 216,57	551 800,00	50 416,57
3121	Transferzahlungen von Trägern des öffentlichen Rechts	595 730,87	543 800,00	51 930,87
3122	Transferzahlungen von Beteiligungen			
3123	Transferzahlungen von Unternehmen (inkl. Finanzunternehmen)			
3124	Transferzahlungen von Haushalten und Organisationen ohne Erwerbscharakter	6 485,70	8 000,00	-1 514,30
3125	Transferzahlungen vom Ausland			
3126	Investitions- und Tilgungszuschüsse zwischen Unternehmungen und Betrieben der Gebietskörperschaft und der Gebietskörperschaft			
313	Einzahlungen aus Finanzerträgen	25 136,60	14 700,00	10 436,60
3131	Einzahlungen aus Zinserträgen	25 136,60	14 700,00	10 436,60
3132	Einzahlungen aus Zinsen aus derivativen Finanzinstrumenten mit und ohne Grundgeschäft			
3133	Einzahlungen aus Gewinnentnahmen von marktbestimmten Betrieben			
3134	Sonstige Einzahlungen aus Finanzerträgen			
3135	Einzahlungen aus Dividenden/Gewinnausschüttungen			
31	Summe Einzahlungen operative Gebarung	8 106 933,78	7 890 300,00	216 633,78
321	Auszahlungen aus Personalaufwand	2 175 759,26	2 111 800,00	63 959,26
3211	Auszahlungen für Personalaufwand (Bezüge, Nebengebühren, und Mehrleistungsvergütungen)	1 758 402,75	1 690 900,00	67 502,75
3212	Auszahlungen für gesetzliche und freiwillige Sozialaufwendungen	416 772,91	420 400,00	-3 627,09
3213	Auszahlungen aus sonstigem Personalaufwand	583,60	500,00	83,60
322	Auszahlungen aus Sachaufwand	1 971 187,67	2 290 100,00	-318 912,33
3221	Auszahlungen für Gebrauchs- und Verbrauchsgüter, Handelswaren	240 119,25	266 200,00	-26 080,75
3222	Auszahlungen für Verwaltungs- und Betriebsaufwand	331 651,37	435 200,00	-103 548,63
3223	Auszahlungen für Leasing- und Mietaufwand	101 589,28	108 500,00	-6 910,72
3224	Auszahlungen für Instandhaltung	303 762,84	425 200,00	-121 437,16
3225	Sonstige Auszahlungen aus Sachaufwand	994 064,93	1 055 000,00	-60 935,07
3226	Auszahlungen aus der Inanspruchnahme von Haftungen			
323	Auszahlungen aus Transfers	3 128 031,41	3 179 400,00	-51 368,59
3231	Transferzahlungen an Träger des öffentlichen Rechts	2 816 514,37	2 842 900,00	-26 385,63
3232	Transferzahlungen an Beteiligungen			

MVAG	Mittelverwendungs- und aufbringungsgruppen (1. und 2. Ebene)	RA 2024	VA 2024	RA - VA
3233	Transferzahlungen an Unternehmen (inkl. Finanzunternehmen)	97 077,37	98 100,00	-1 022,63
3234	Transferzahlungen an Haushalte und Organisationen ohne Erwerbscharakter	214 439,67	238 400,00	-23 960,33
3235	Transferzahlungen an das Ausland			
3236	Investitions- und Tilgungszuschüsse zwischen Unternehmungen und Betrieben der Gebietskörperschaft und der Gebietskörperschaft			
324	Auszahlungen aus Finanzaufwand	152 848,32	210 400,00	-57 551,68
3241	Auszahlungen für Zinsen	147 375,76	205 900,00	-58 524,24
3242	Auszahlungen für Zinsen aus derivativen Finanzinstrumenten mit und ohne Grundgeschäft			
3243	Auszahlungen aus Gewinnentnahmen von marktbestimmten Betrieben			
3244	Sonstige Auszahlungen aus Finanzaufwendungen	5 472,56	4 500,00	972,56
32	Summe Auszahlungen operative Gebarung	7 427 826,66	7 791 700,00	-363 873,34
SA1	Saldo (1) Geldfluss aus der operativen Gebarung (31 – 32)	679 107,12	98 600,00	580 507,12
331	Einzahlungen aus der Investitionstätigkeit	2 083,33	2 000,00	83,33
3311	Einzahlungen aus der Veräußerung von immateriellem Vermögen			
3312	Einzahlungen aus der Veräußerung von Grundstücken und Grundstückeinrichtungen			
3313	Einzahlungen aus der Veräußerung von Gebäuden und Bauten			
3314	Einzahlungen aus der Veräußerung von technischen Anlagen, Fahrzeugen und Maschinen	2 083,33	2 000,00	83,33
3315	Einzahlungen aus der Veräußerung von Amts-, Betriebs- und Geschäftsausstattung			
3316	Einzahlungen aus der Veräußerung von Kulturgütern			
3317	Einzahlungen aus der Veräußerung von Beteiligungen			
3318	Einzahlungen aus der Veräußerung von kofinanzierten Schutzbauten			
332	Einzahlungen aus der Rückzahlung von Darlehen sowie gewährten Vorschüssen	3 780,00	4 000,00	-220,00
3321	Einzahlungen aus Darlehen an Träger des öffentlichen Rechts			
3322	Einzahlungen aus Darlehen an Beteiligungen			
3323	Einzahlungen aus Darlehen an Unternehmen und Haushalte			
3325	Einzahlungen aus Vorschüssen und Anzahlungen	3 780,00	4 000,00	-220,00
333	Einzahlungen aus Kapitaltransfers	120 521,75	167 400,00	-46 878,25
3331	Kapitaltransferzahlungen von Trägern des öffentlichen Rechts	100 940,80	128 400,00	-27 459,20
3332	Kapitaltransferzahlungen von Beteiligungen			
3333	Kapitaltransferzahlungen von Unternehmen			
3334	Kapitaltransferzahlungen von Haushalten und Organisationen ohne Erwerbscharakter	19 580,95	39 000,00	-19 419,05
3335	Kapitaltransferzahlungen vom Ausland			
33	Summe Einzahlungen investive Gebarung	126 385,08	173 400,00	-47 014,92
341	Auszahlungen aus der Investitionstätigkeit	2 155 673,09	3 442 300,00	-1 286 626,91
3411	Auszahlungen für den Erwerb von immateriellem Vermögen	26 204,78	24 200,00	2 004,78

MVAG	Mittelverwendungs- und aufbringungsgruppen (1. und 2. Ebene)	RA 2024	VA 2024	RA - VA
3412	Auszahlungen für den Erwerb von Grundstücken und Grundstückseinrichtungen	1 486 474,87	1 800 200,00	-313 725,13
3413	Auszahlungen für den Erwerb von Gebäuden und Bauten	467 141,79	1 423 300,00	-956 158,21
3414	Auszahlungen für den Erwerb von technischen Anlagen, Fahrzeugen und Maschinen	57 160,94	66 000,00	-8 839,06
3415	Auszahlungen für den Erwerb von Amts-, Betriebs- und Geschäftsausstattung	118 690,71	128 600,00	-9 909,29
3416	Auszahlungen für den Erwerb von Kulturgütern			
3417	Auszahlungen für den Erwerb von Beteiligungen			
3418	Auszahlungen für den Erwerb von kofinanzierten Schutzbauten			
342	Auszahlungen aus der Gewährung von Darlehen sowie gewährten Vorschüssen	207 200,00	207 000,00	200,00
3421	Auszahlungen von Darlehen an Träger des öffentlichen Rechts	200 000,00	200 000,00	
3422	Auszahlungen von Darlehen an Beteiligungen			
3423	Auszahlungen von Darlehen an Unternehmen und Haushalte			
3425	Auszahlungen von Vorschüssen und Anzahlungen	7 200,00	7 000,00	200,00
343	Auszahlungen aus Kapitaltransfers	0,00	0,00	0,00
3431	Kapitaltransferzahlungen an Träger des öffentlichen Rechts			
3432	Kapitaltransferzahlungen an Beteiligungen			
3433	Kapitaltransferzahlungen an Unternehmen (Finanzunternehmen)			
3434	Kapitaltransferzahlungen an Haushalte und Organisationen ohne Erwerbscharakter			
3435	Kapitaltransferzahlungen an das Ausland			
34	Summe Auszahlungen investive Gebarung	2 362 873,09	3 649 300,00	-1 286 426,91
SA2	Saldo (2) Geldfluss aus der investiven Gebarung (33 – 34)	-2 236 488,01	-3 475 900,00	1 239 411,99
SA3	Saldo (3) Nettofinanzierungssaldo (Saldo 1 + Saldo 2)	-1 557 380,89	-3 377 300,00	1 819 919,11
351	Einzahlungen aus der Aufnahme von Finanzschulden	380 000,00	1 350 000,00	-970 000,00
3511	Einzahlungen aus empfangenen Darlehen von öffentlichen Körperschaften und Rechtsträgern	200 000,00	200 000,00	
3512	Einzahlungen aus empfangenen Darlehen von Beteiligungen			
3513	Einzahlungen aus empfangenen Darlehen von Unternehmen und privaten Haushalten			
3514	Einzahlungen aus Finanzschulden (Finanzunternehmen)	180 000,00	1 150 000,00	-970 000,00
3515	Einzahlungen aus Aufnahmen von Leasingverbindlichkeiten			
353	Einzahlungen infolge eines Kapitaltausches bei derivativen Finanzinstrumenten mit Grundgeschäft	0,00	0,00	0,00
3530	Einzahlungen infolge eines Kapitaltausches bei derivativen Finanzinstrumenten mit Grundgeschäft			
355	Einzahlungen aus dem Abgang von Finanzinstrumenten	0,00	0,00	0,00
3550	Einzahlungen aus dem Abgang von Finanzinstrumenten			
35	Summe Einzahlungen aus der Finanzierungstätigkeit	380 000,00	1 350 000,00	-970 000,00

MVAG	Mittelverwendungs- und aufbringungsgruppen (1. und 2. Ebene)	RA 2024	VA 2024	RA - VA
361	Auszahlungen aus der Tilgung von Finanzschulden	251 972,34	251 000,00	972,34
3611	Auszahlungen aus empfangenen Darlehen von öffentlichen Körperschaften und Rechtsträgern			
3612	Auszahlungen aus empfangenen Darlehen von Beteiligungen			
3613	Auszahlungen aus empfangenen Darlehen von Unternehmen und privaten Haushalten			
3614	Auszahlungen aus Finanzschulden	251 972,34	251 000,00	972,34
3615	Auszahlungen aus Rückzahlungen von Leasingverbindlichkeiten			
363	Auszahlungen infolge eines Kapitaltausches bei derivativen Finanzinstrumenten mit Grundgeschäft	0,00	0,00	0,00
3630	Auszahlungen infolge eines Kapitaltausches bei derivativen Finanzinstrumenten mit Grundgeschäft			
365	Auszahlungen für den Erwerb von Finanzinstrumenten	0,00	0,00	0,00
3650	Auszahlungen für den Erwerb von Finanzinstrumenten			
36	Summe Auszahlungen aus der Finanzierungstätigkeit	251 972,34	251 000,00	972,34
SA4	Saldo (4) Geldfluss aus der Finanzierungstätigkeit (35 – 36)	128 027,66	1 099 000,00	-970 972,34
SA5	Saldo (5) Geldfluss aus der voranschlagswirksamen Gebarung (Saldo 3 + Saldo 4)	-1 429 353,23	-2 278 300,00	848 946,77
411	Einzahlungen aus nicht voranschlagswirksamen Forderungen	8 410 992,04		
4110	Einzahlungen aus nicht voranschlagswirksamen Forderungen	8 410 992,04		
412	Einzahlungen aus nicht voranschlagswirksamen Verbindlichkeiten	2 702 572,24		
4120	Einzahlungen aus nicht voranschlagswirksamen Verbindlichkeiten	2 702 572,24		
413¹	Einzahlungen aus der Aufnahme von zur Kassenstärkung eingegangenen Geldverbindlichkeiten (Barvorlagen)	0,00		
4130 ¹	Einzahlungen aus der Aufnahme von zur Kassenstärkung eingegangenen Geldverbindlichkeiten (Barvorlagen)			
41	Summe Einzahlungen aus der nicht voranschlagswirksamen Gebarung	11 113 564,28		
421	Auszahlungen aus nicht voranschlagswirksamen Forderungen	8 472 981,59		
4210	Auszahlungen aus nicht voranschlagswirksamen Forderungen	8 472 981,59		
422	Auszahlungen aus nicht voranschlagswirksamen Verbindlichkeiten	2 681 969,03		
4220	Auszahlungen aus nicht voranschlagswirksamen Verbindlichkeiten	2 681 969,03		
423²	Auszahlungen zur Tilgung von zur Kassenstärkung eingegangenen Geldverbindlichkeiten (Barvorlagen)	0,00		
4230 ²	Auszahlungen zur Tilgung von zur Kassenstärkung eingegangenen Geldverbindlichkeiten (Barvorlagen)			
42	Summe Auszahlungen aus der nicht voranschlagswirksamen Gebarung	11 154 950,62		
SA6²	Saldo (6) Geldfluss aus der nicht voranschlagswirksamen Gebarung (41 - 42)	-41 386,34		
SA7²	Saldo (7) Veränderung an Zahlungsmitteln (Saldo 5 + Saldo 6)	-1 470 739,57		

MVAG	Mittelverwendungs- und aufbringungsgruppen (1. und 2. Ebene)	RA 2024	VA 2024	RA - VA
Verprobung	Veränderung der Summe der Zahlungsmittel (C - D) - (A - B)	-1 470 739,57		
A	Anfangsbestand liquide Mittel (115 zum 31.12.2023)	2 765 531,48		
B	Anfangsbestand kurzfristige Finanzschulden aus überzogenen Konten bei Kreditinstituten (1511/UK 21 zum 31.12.2023)	0,00		
C	Endbestand liquide Mittel (115 zum 31.12.2024)	1 294 791,91		
D	Endbestand kurzfristige Finanzschulden aus überzogenen Konten bei Kreditinstituten (1511/UK 21 zum 31.12.2024)	0,00		
	*) davon Zahlungsmittelreserven (1152 zum 31.12.2024)	233 980,34		

1) Die Summen der MVAG 413 und 423 ergeben am Jahresende nur dann null, sofern die zur Kassenstärkung eingegangenen Geldverbindlichkeiten (Barvorlagen) innerhalb desselben Finanzjahres getilgt wurden. Eine Differenz zw. Ein- und Auszahlungen (MVAG 4130 bzw. 4230) kann nur deshalb entstehen, weil eine Tilgung nicht innerhalb desselben Finanzjahres erfolgt ist. Die nicht innerhalb desselben Finanzjahres getilgten Kassenstärker sind als Finanzschulden auf die entsprechenden Konten bzw. Gruppen in der Vermögensrechnung umzubuchen.

2) Der Geldfluss aus der nicht voranschlagswirksamen Gebarung (SA6) und die Veränderung an Zahlungsmitteln (SA7) werden im Rechnungsabschluss in den Detailnachweisen und Bereichsbudgets nicht ausgewiesen, sondern nur auf Ebene des Gesamthaushalts.

Ergebnishaushalt Bereichsbudget 1. und 2. Ebene (Anlage 1a)

Vertretungskörper und allgemeine Verwaltung (Gruppe 0)

MVAG	Mittelverwendungs- und aufbringungsgruppen (1. und 2. Ebene)	RA 2024	VA 2024	RA - VA
211	Erträge aus der operativen Verwaltungstätigkeit	35 643,45	39 800,00	-4 156,55
2111	Erträge aus eigenen Abgaben			
2112	Erträge aus Ertragsanteilen			
2113	Erträge aus Gebühren			
2114	Erträge aus Leistungen	10 517,88	9 100,00	1 417,88
2115	Erträge aus Besitz und wirtschaftlicher Tätigkeit			
2116	Erträge aus Veräußerung und sonstige Erträge	24 254,42	30 700,00	-6 445,58
2117	Nicht finanzierungswirksame operative Erträge	871,15		871,15
212	Erträge aus Transfers	24 800,00	24 000,00	800,00
2121	Transferertrag von Trägern des öffentlichen Rechts	24 800,00	24 000,00	800,00
2122	Transferertrag von Beteiligungen			
2123	Transferertrag von Unternehmen (mit Finanzunternehmen)			
2124	Transferertrag von Haushalten und Organisationen ohne Erwerbscharakter			
2125	Transferertrag vom Ausland			
2126	Investitions- und Tilgungszuschüsse zwischen Unternehmungen und Betrieben der Gebietskörperschaft und der Gebietskörperschaft			
2127	Nicht finanzierungswirksamer Transferertrag			
213	Finanzerträge	0,00	0,00	0,00
2131	Erträge aus Zinsen			
2132	Erträge aus Zinsen aus derivativen Finanzinstrumenten mit und ohne Grundgeschäft			
2133	Erträge aus Gewinnentnahmen von marktbestimmten Betrieben			
2134	Sonstige Finanzerträge			
2135	Erträge aus Dividenden/Gewinnausschüttungen			
2136	Sonstige nicht finanzierungswirksame Finanzerträge			
21	Summe Erträge	60 443,45	63 800,00	-3 356,55
221	Personalaufwand	615 061,79	559 600,00	55 461,79
2211	Personalaufwand (Bezüge, Nebengebühren, Mehrleistungen)	468 326,31	441 800,00	26 526,31
2212	Gesetzlicher und freiwilliger Sozialaufwand	108 231,69	111 700,00	-3 468,31
2213	Sonstiger Personalaufwand	583,60	500,00	83,60
2214	Nicht finanzierungswirksamer Personalaufwand	37 920,19	5 600,00	32 320,19
222	Sachaufwand	547 504,59	577 700,00	-30 195,41
2221	Gebrauchs- und Verbrauchsgüter, Handelswaren	22 447,13	27 900,00	-5 452,87
2222	Verwaltungs- und Betriebsaufwand	66 291,48	81 500,00	-15 208,52
2223	Leasing- und Mietaufwand	11 986,32	16 500,00	-4 513,68
2224	Instandhaltung	11 500,60	16 200,00	-4 699,40
2225	Sonstiger Sachaufwand	409 468,61	417 700,00	-8 231,39
2226	Nicht finanzierungswirksamer Sachaufwand	25 810,45	17 900,00	7 910,45

Vertretungskörper und allgemeine Verwaltung (Gruppe 0)

MVAG	Mittelverwendungs- und aufbringungsgruppen (1. und 2. Ebene)	RA 2024	VA 2024	RA - VA
223	Transferaufwand	151 371,52	161 600,00	-10 228,48
2231	Transferaufwand an Träger des öffentlichen Rechts	52 305,82	51 200,00	1 105,82
2232	Transferaufwand an Beteiligungen			
2233	Transferaufwand an Unternehmen (mit Finanzunternehmen)			
2234	Transferaufwand an Haushalte und Organisationen ohne Erwerbscharakter	99 065,70	110 400,00	-11 334,30
2235	Transferaufwand an das Ausland			
2236	Investitions- und Tilgungszuschüsse zwischen Unternehmungen und Betrieben der Gebietskörperschaft und der Gebietskörperschaft			
2237	Nicht finanzierungswirksamer Transferaufwand			
224	Finanzaufwand	0,00	0,00	0,00
2241	Aufwendungen für Zinsen			
2242	Zinsen und sonstige Aufwendungen aus derivativen Finanzinstrumenten mit und ohne Grundgeschäft			
2243	Gewinnentnahmen von Unternehmungen und marktbestimmten Betrieben der Gebietskörperschaft (innerhalb der Gebietskörperschaft)			
2244	Sonstiger Finanzaufwand			
2245	Nicht finanzierungswirksamer Finanzaufwand			
22	Summe Aufwendungen	1 313 937,90	1 298 900,00	15 037,90
SA0	Saldo (0) Nettoergebnis (21 - 22)	-1 253 494,45	-1 235 100,00	-18 394,45
230	Entnahmen von Haushaltsrücklagen	0,00	0,00	0,00
2301	Entnahmen von Haushaltsrücklagen			
240	Zuweisungen an Haushaltsrücklagen	0,00	0,00	0,00
2401	Zuweisungen an Haushaltsrücklagen			
SA01	Saldo (01) Haushaltsrücklagen (230 - 240)	0,00	0,00	0,00
SA00	Saldo (00) Nettoergebnis nach Haushaltsrücklagen (Saldo 0 + Saldo 01)	-1 253 494,45	-1 235 100,00	-18 394,45

Öffentliche Ordnung und Sicherheit (Gruppe 1)

MVAG	Mittelverwendungs- und aufbringungsgruppen (1. und 2. Ebene)	RA 2024	VA 2024	RA - VA
211	Erträge aus der operativen Verwaltungstätigkeit	2 775,00	3 200,00	-425,00
2111	Erträge aus eigenen Abgaben			
2112	Erträge aus Ertragsanteilen			
2113	Erträge aus Gebühren			
2114	Erträge aus Leistungen	2 725,00	3 000,00	-275,00
2115	Erträge aus Besitz und wirtschaftlicher Tätigkeit			
2116	Erträge aus Veräußerung und sonstige Erträge	50,00	200,00	-150,00
2117	Nicht finanzierungswirksame operative Erträge			
212	Erträge aus Transfers	9 020,00	8 300,00	720,00
2121	Transferertrag von Trägern des öffentlichen Rechts			
2122	Transferertrag von Beteiligungen			
2123	Transferertrag von Unternehmen (mit Finanzunternehmen)			
2124	Transferertrag von Haushalten und Organisationen ohne Erwerbscharakter			
2125	Transferertrag vom Ausland			
2126	Investitions- und Tilgungszuschüsse zwischen Unternehmungen und Betrieben der Gebietskörperschaft und der Gebietskörperschaft			
2127	Nicht finanzierungswirksamer Transferertrag	9 020,00	8 300,00	720,00
213	Finanzerträge	0,00	0,00	0,00
2131	Erträge aus Zinsen			
2132	Erträge aus Zinsen aus derivativen Finanzinstrumenten mit und ohne Grundgeschäft			
2133	Erträge aus Gewinnentnahmen von marktbestimmten Betrieben			
2134	Sonstige Finanzerträge			
2135	Erträge aus Dividenden/Gewinnausschüttungen			
2136	Sonstige nicht finanzierungswirksame Finanzerträge			
21	Summe Erträge	11 795,00	11 500,00	295,00
221	Personalaufwand	0,00	0,00	0,00
2211	Personalaufwand (Bezüge, Nebengebühren, Mehrleistungen)			
2212	Gesetzlicher und freiwilliger Sozialaufwand			
2213	Sonstiger Personalaufwand			
2214	Nicht finanzierungswirksamer Personalaufwand			
222	Sachaufwand	61 278,95	37 900,00	23 378,95
2221	Gebrauchs- und Verbrauchsgüter, Handelswaren	86,70	400,00	-313,30
2222	Verwaltungs- und Betriebsaufwand	5 040,00	4 800,00	240,00
2223	Leasing- und Mietaufwand			
2224	Instandhaltung	8 446,18		8 446,18
2225	Sonstiger Sachaufwand	19 877,48	10 700,00	9 177,48
2226	Nicht finanzierungswirksamer Sachaufwand	27 828,59	22 000,00	5 828,59

Öffentliche Ordnung und Sicherheit (Gruppe 1)

MVAG	Mittelverwendungs- und aufbringungsgruppen (1. und 2. Ebene)	RA 2024	VA 2024	RA - VA
223	Transferaufwand	31 810,48	32 000,00	-189,52
2231	Transferaufwand an Träger des öffentlichen Rechts	31 810,48	32 000,00	-189,52
2232	Transferaufwand an Beteiligungen			
2233	Transferaufwand an Unternehmen (mit Finanzunternehmen)			
2234	Transferaufwand an Haushalte und Organisationen ohne Erwerbscharakter			
2235	Transferaufwand an das Ausland			
2236	Investitions- und Tilgungszuschüsse zwischen Unternehmungen und Betrieben der Gebietskörperschaft und der Gebietskörperschaft			
2237	Nicht finanzierungswirksamer Transferaufwand			
224	Finanzaufwand	0,00	0,00	0,00
2241	Aufwendungen für Zinsen			
2242	Zinsen und sonstige Aufwendungen aus derivativen Finanzinstrumenten mit und ohne Grundgeschäft			
2243	Gewinnentnahmen von Unternehmungen und marktbestimmten Betrieben der Gebietskörperschaft (innerhalb der Gebietskörperschaft)			
2244	Sonstiger Finanzaufwand			
2245	Nicht finanzierungswirksamer Finanzaufwand			
22	Summe Aufwendungen	93 089,43	69 900,00	23 189,43
SA0	Saldo (0) Nettoergebnis (21 - 22)	-81 294,43	-58 400,00	-22 894,43
230	Entnahmen von Haushaltsrücklagen	0,00	0,00	0,00
2301	Entnahmen von Haushaltsrücklagen			
240	Zuweisungen an Haushaltsrücklagen	0,00	0,00	0,00
2401	Zuweisungen an Haushaltsrücklagen			
SA01	Saldo (01) Haushaltsrücklagen (230 - 240)	0,00	0,00	0,00
SA00	Saldo (00) Nettoergebnis nach Haushaltsrücklagen (Saldo 0 + Saldo 01)	-81 294,43	-58 400,00	-22 894,43

Unterricht, Erziehung, Sport und Wissenschaft (Gruppe 2)

MVAG	Mittelverwendungs- und aufbringungsgruppen (1. und 2. Ebene)	RA 2024	VA 2024	RA - VA
211	Erträge aus der operativen Verwaltungstätigkeit	337 985,85	384 700,00	-46 714,15
2111	Erträge aus eigenen Abgaben			
2112	Erträge aus Ertragsanteilen			
2113	Erträge aus Gebühren			
2114	Erträge aus Leistungen	23 094,55	20 800,00	2 294,55
2115	Erträge aus Besitz und wirtschaftlicher Tätigkeit	7 827,40	8 000,00	-172,60
2116	Erträge aus Veräußerung und sonstige Erträge	286 214,71	334 600,00	-48 385,29
2117	Nicht finanzierungswirksame operative Erträge	20 849,19	21 300,00	-450,81
212	Erträge aus Transfers	297 570,61	171 200,00	126 370,61
2121	Transferertrag von Trägern des öffentlichen Rechts	271 837,29	153 700,00	118 137,29
2122	Transferertrag von Beteiligungen			
2123	Transferertrag von Unternehmen (mit Finanzunternehmen)			
2124	Transferertrag von Haushalten und Organisationen ohne Erwerbscharakter			
2125	Transferertrag vom Ausland			
2126	Investitions- und Tilgungszuschüsse zwischen Unternehmungen und Betrieben der Gebietskörperschaft und der Gebietskörperschaft			
2127	Nicht finanzierungswirksamer Transferertrag	25 733,32	17 500,00	8 233,32
213	Finanzerträge	0,00	0,00	0,00
2131	Erträge aus Zinsen			
2132	Erträge aus Zinsen aus derivativen Finanzinstrumenten mit und ohne Grundgeschäft			
2133	Erträge aus Gewinnentnahmen von marktbestimmten Betrieben			
2134	Sonstige Finanzerträge			
2135	Erträge aus Dividenden/Gewinnausschüttungen			
2136	Sonstige nicht finanzierungswirksame Finanzerträge			
21	Summe Erträge	635 556,46	555 900,00	79 656,46
221	Personalaufwand	600 025,05	557 600,00	42 425,05
2211	Personalaufwand (Bezüge, Nebengebühren, Mehrleistungen)	478 468,73	444 700,00	33 768,73
2212	Gesetzlicher und freiwilliger Sozialaufwand	114 198,02	110 300,00	3 898,02
2213	Sonstiger Personalaufwand			
2214	Nicht finanzierungswirksamer Personalaufwand	7 358,30	2 600,00	4 758,30
222	Sachaufwand	465 413,53	517 600,00	-52 186,47
2221	Gebrauchs- und Verbrauchsgüter, Handelswaren	57 227,97	69 200,00	-11 972,03
2222	Verwaltungs- und Betriebsaufwand	75 563,84	98 900,00	-23 336,16
2223	Leasing- und Mietaufwand	4 047,86	3 800,00	247,86
2224	Instandhaltung	21 956,39	45 100,00	-23 143,61
2225	Sonstiger Sachaufwand	121 374,44	143 200,00	-21 825,56
2226	Nicht finanzierungswirksamer Sachaufwand	185 243,03	157 400,00	27 843,03

Unterricht, Erziehung, Sport und Wissenschaft (Gruppe 2)

MVAG	Mittelverwendungs- und aufbringungsgruppen (1. und 2. Ebene)	RA 2024	VA 2024	RA - VA
223	Transferaufwand	528 989,27	549 000,00	-20 010,73
2231	Transferaufwand an Träger des öffentlichen Rechts	498 452,93	508 300,00	-9 847,07
2232	Transferaufwand an Beteiligungen			
2233	Transferaufwand an Unternehmen (mit Finanzunternehmen)			
2234	Transferaufwand an Haushalte und Organisationen ohne Erwerbscharakter	30 536,34	40 700,00	-10 163,66
2235	Transferaufwand an das Ausland			
2236	Investitions- und Tilgungszuschüsse zwischen Unternehmungen und Betrieben der Gebietskörperschaft und der Gebietskörperschaft			
2237	Nicht finanzierungswirksamer Transferaufwand			
224	Finanzaufwand	0,00	0,00	0,00
2241	Aufwendungen für Zinsen			
2242	Zinsen und sonstige Aufwendungen aus derivativen Finanzinstrumenten mit und ohne Grundgeschäft			
2243	Gewinnentnahmen von Unternehmungen und marktbestimmten Betrieben der Gebietskörperschaft (innerhalb der Gebietskörperschaft)			
2244	Sonstiger Finanzaufwand			
2245	Nicht finanzierungswirksamer Finanzaufwand			
22	Summe Aufwendungen	1 594 427,85	1 624 200,00	-29 772,15
SA0	Saldo (0) Nettoergebnis (21 - 22)	-958 871,39	-1 068 300,00	109 428,61
230	Entnahmen von Haushaltsrücklagen	0,00	0,00	0,00
2301	Entnahmen von Haushaltsrücklagen			
240	Zuweisungen an Haushaltsrücklagen	0,00	0,00	0,00
2401	Zuweisungen an Haushaltsrücklagen			
SA01	Saldo (01) Haushaltsrücklagen (230 - 240)	0,00	0,00	0,00
SA00	Saldo (00) Nettoergebnis nach Haushaltsrücklagen (Saldo 0 + Saldo 01)	-958 871,39	-1 068 300,00	109 428,61

Kunst, Kultur und Kultus (Gruppe 3)

MVAG	Mittelverwendungs- und aufbringungsgruppen (1. und 2. Ebene)	RA 2024	VA 2024	RA - VA
211	Erträge aus der operativen Verwaltungstätigkeit	12 336,23	7 200,00	5 136,23
2111	Erträge aus eigenen Abgaben			
2112	Erträge aus Ertragsanteilen			
2113	Erträge aus Gebühren			
2114	Erträge aus Leistungen	10 935,53	7 000,00	3 935,53
2115	Erträge aus Besitz und wirtschaftlicher Tätigkeit			
2116	Erträge aus Veräußerung und sonstige Erträge	1 400,70	200,00	1 200,70
2117	Nicht finanzierungswirksame operative Erträge			
212	Erträge aus Transfers	0,00	0,00	0,00
2121	Transferertrag von Trägern des öffentlichen Rechts			
2122	Transferertrag von Beteiligungen			
2123	Transferertrag von Unternehmen (mit Finanzunternehmen)			
2124	Transferertrag von Haushalten und Organisationen ohne Erwerbscharakter			
2125	Transferertrag vom Ausland			
2126	Investitions- und Tilgungszuschüsse zwischen Unternehmungen und Betrieben der Gebietskörperschaft und der Gebietskörperschaft			
2127	Nicht finanzierungswirksamer Transferertrag			
213	Finanzerträge	0,00	0,00	0,00
2131	Erträge aus Zinsen			
2132	Erträge aus Zinsen aus derivativen Finanzinstrumenten mit und ohne Grundgeschäft			
2133	Erträge aus Gewinnentnahmen von marktbestimmten Betrieben			
2134	Sonstige Finanzerträge			
2135	Erträge aus Dividenden/Gewinnausschüttungen			
2136	Sonstige nicht finanzierungswirksame Finanzerträge			
21	Summe Erträge	12 336,23	7 200,00	5 136,23
221	Personalaufwand	0,00	0,00	0,00
2211	Personalaufwand (Bezüge, Nebengebühren, Mehrleistungen)			
2212	Gesetzlicher und freiwilliger Sozialaufwand			
2213	Sonstiger Personalaufwand			
2214	Nicht finanzierungswirksamer Personalaufwand			
222	Sachaufwand	39 906,27	39 300,00	606,27
2221	Gebrauchs- und Verbrauchsgüter, Handelswaren	9 676,25	8 800,00	876,25
2222	Verwaltungs- und Betriebsaufwand	460,47	500,00	-39,53
2223	Leasing- und Mietaufwand			
2224	Instandhaltung		500,00	-500,00
2225	Sonstiger Sachaufwand	29 672,35	29 400,00	272,35
2226	Nicht finanzierungswirksamer Sachaufwand	97,20	100,00	-2,80

Kunst, Kultur und Kultus (Gruppe 3)

MVAG	Mittelverwendungs- und aufbringungsgruppen (1. und 2. Ebene)	RA 2024	VA 2024	RA - VA
223	Transferaufwand	137 989,60	134 600,00	3 389,60
2231	Transferaufwand an Träger des öffentlichen Rechts	133 600,00	131 600,00	2 000,00
2232	Transferaufwand an Beteiligungen			
2233	Transferaufwand an Unternehmen (mit Finanzunternehmen)			
2234	Transferaufwand an Haushalte und Organisationen ohne Erwerbscharakter	4 389,60	3 000,00	1 389,60
2235	Transferaufwand an das Ausland			
2236	Investitions- und Tilgungszuschüsse zwischen Unternehmungen und Betrieben der Gebietskörperschaft und der Gebietskörperschaft			
2237	Nicht finanzierungswirksamer Transferaufwand			
224	Finanzaufwand	0,00	0,00	0,00
2241	Aufwendungen für Zinsen			
2242	Zinsen und sonstige Aufwendungen aus derivativen Finanzinstrumenten mit und ohne Grundgeschäft			
2243	Gewinnentnahmen von Unternehmungen und marktbestimmten Betrieben der Gebietskörperschaft (innerhalb der Gebietskörperschaft)			
2244	Sonstiger Finanzaufwand			
2245	Nicht finanzierungswirksamer Finanzaufwand			
22	Summe Aufwendungen	177 895,87	173 900,00	3 995,87
SA0	Saldo (0) Nettoergebnis (21 - 22)	-165 559,64	-166 700,00	1 140,36
230	Entnahmen von Haushaltsrücklagen	0,00	0,00	0,00
2301	Entnahmen von Haushaltsrücklagen			
240	Zuweisungen an Haushaltsrücklagen	0,00	0,00	0,00
2401	Zuweisungen an Haushaltsrücklagen			
SA01	Saldo (01) Haushaltsrücklagen (230 - 240)	0,00	0,00	0,00
SA00	Saldo (00) Nettoergebnis nach Haushaltsrücklagen (Saldo 0 + Saldo 01)	-165 559,64	-166 700,00	1 140,36

Soziale Wohlfahrt und Wohnbauförderung (Gruppe 4)

MVAG	Mittelverwendungs- und aufbringungsgruppen (1. und 2. Ebene)	RA 2024	VA 2024	RA - VA
211	Erträge aus der operativen Verwaltungstätigkeit	81 505,84	70 500,00	11 005,84
2111	Erträge aus eigenen Abgaben			
2112	Erträge aus Ertragsanteilen			
2113	Erträge aus Gebühren			
2114	Erträge aus Leistungen		2 500,00	-2 500,00
2115	Erträge aus Besitz und wirtschaftlicher Tätigkeit			
2116	Erträge aus Veräußerung und sonstige Erträge	81 505,84	68 000,00	13 505,84
2117	Nicht finanzierungswirksame operative Erträge			
212	Erträge aus Transfers	10 862,60	10 800,00	62,60
2121	Transferertrag von Trägern des öffentlichen Rechts	10 062,60	10 000,00	62,60
2122	Transferertrag von Beteiligungen			
2123	Transferertrag von Unternehmen (mit Finanzunternehmen)			
2124	Transferertrag von Haushalten und Organisationen ohne Erwerbscharakter			
2125	Transferertrag vom Ausland			
2126	Investitions- und Tilgungszuschüsse zwischen Unternehmungen und Betrieben der Gebietskörperschaft und der Gebietskörperschaft			
2127	Nicht finanzierungswirksamer Transferertrag	800,00	800,00	
213	Finanzerträge	0,00	0,00	0,00
2131	Erträge aus Zinsen			
2132	Erträge aus Zinsen aus derivativen Finanzinstrumenten mit und ohne Grundgeschäft			
2133	Erträge aus Gewinnentnahmen von marktbestimmten Betrieben			
2134	Sonstige Finanzerträge			
2135	Erträge aus Dividenden/Gewinnausschüttungen			
2136	Sonstige nicht finanzierungswirksame Finanzerträge			
21	Summe Erträge	92 368,44	81 300,00	11 068,44
221	Personalaufwand	0,00	0,00	0,00
2211	Personalaufwand (Bezüge, Nebengebühren, Mehrleistungen)			
2212	Gesetzlicher und freiwilliger Sozialaufwand			
2213	Sonstiger Personalaufwand			
2214	Nicht finanzierungswirksamer Personalaufwand			
222	Sachaufwand	134 108,69	124 700,00	9 408,69
2221	Gebrauchs- und Verbrauchsgüter, Handelswaren	89 732,50	75 400,00	14 332,50
2222	Verwaltungs- und Betriebsaufwand	3 141,20	6 100,00	-2 958,80
2223	Leasing- und Mietaufwand	14 576,40	16 500,00	-1 923,60
2224	Instandhaltung	3 893,52	3 600,00	293,52
2225	Sonstiger Sachaufwand	18 168,79	19 400,00	-1 231,21
2226	Nicht finanzierungswirksamer Sachaufwand	4 596,28	3 700,00	896,28

Soziale Wohlfahrt und Wohnbauförderung (Gruppe 4)

MVAG	Mittelverwendungs- und aufbringungsgruppen (1. und 2. Ebene)	RA 2024	VA 2024	RA - VA
223	Transferaufwand	1 012 717,57	1 038 400,00	-25 682,43
2231	Transferaufwand an Träger des öffentlichen Rechts	943 314,69	966 800,00	-23 485,31
2232	Transferaufwand an Beteiligungen			
2233	Transferaufwand an Unternehmen (mit Finanzunternehmen)			
2234	Transferaufwand an Haushalte und Organisationen ohne Erwerbscharakter	69 402,88	71 600,00	-2 197,12
2235	Transferaufwand an das Ausland			
2236	Investitions- und Tilgungszuschüsse zwischen Unternehmungen und Betrieben der Gebietskörperschaft und der Gebietskörperschaft			
2237	Nicht finanzierungswirksamer Transferaufwand			
224	Finanzaufwand	0,00	0,00	0,00
2241	Aufwendungen für Zinsen			
2242	Zinsen und sonstige Aufwendungen aus derivativen Finanzinstrumenten mit und ohne Grundgeschäft			
2243	Gewinnentnahmen von Unternehmungen und marktbestimmten Betrieben der Gebietskörperschaft (innerhalb der Gebietskörperschaft)			
2244	Sonstiger Finanzaufwand			
2245	Nicht finanzierungswirksamer Finanzaufwand			
22	Summe Aufwendungen	1 146 826,26	1 163 100,00	-16 273,74
SA0	Saldo (0) Nettoergebnis (21 - 22)	-1 054 457,82	-1 081 800,00	27 342,18
230	Entnahmen von Haushaltsrücklagen	0,00	0,00	0,00
2301	Entnahmen von Haushaltsrücklagen			
240	Zuweisungen an Haushaltsrücklagen	0,00	0,00	0,00
2401	Zuweisungen an Haushaltsrücklagen			
SA01	Saldo (01) Haushaltsrücklagen (230 - 240)	0,00	0,00	0,00
SA00	Saldo (00) Nettoergebnis nach Haushaltsrücklagen (Saldo 0 + Saldo 01)	-1 054 457,82	-1 081 800,00	27 342,18

Gesundheit (Gruppe 5)

MVAG	Mittelverwendungs- und aufbringungsgruppen (1. und 2. Ebene)	RA 2024	VA 2024	RA - VA
211	Erträge aus der operativen Verwaltungstätigkeit	800,00	800,00	0,00
2111	Erträge aus eigenen Abgaben			
2112	Erträge aus Ertragsanteilen			
2113	Erträge aus Gebühren			
2114	Erträge aus Leistungen		800,00	-800,00
2115	Erträge aus Besitz und wirtschaftlicher Tätigkeit			
2116	Erträge aus Veräußerung und sonstige Erträge	800,00		800,00
2117	Nicht finanzierungswirksame operative Erträge			
212	Erträge aus Transfers	0,00	0,00	0,00
2121	Transferertrag von Trägern des öffentlichen Rechts			
2122	Transferertrag von Beteiligungen			
2123	Transferertrag von Unternehmen (mit Finanzunternehmen)			
2124	Transferertrag von Haushalten und Organisationen ohne Erwerbscharakter			
2125	Transferertrag vom Ausland			
2126	Investitions- und Tilgungszuschüsse zwischen Unternehmungen und Betrieben der Gebietskörperschaft und der Gebietskörperschaft			
2127	Nicht finanzierungswirksamer Transferertrag			
213	Finanzerträge	0,00	0,00	0,00
2131	Erträge aus Zinsen			
2132	Erträge aus Zinsen aus derivativen Finanzinstrumenten mit und ohne Grundgeschäft			
2133	Erträge aus Gewinnentnahmen von marktbestimmten Betrieben			
2134	Sonstige Finanzerträge			
2135	Erträge aus Dividenden/Gewinnausschüttungen			
2136	Sonstige nicht finanzierungswirksame Finanzerträge			
21	Summe Erträge	800,00	800,00	0,00
221	Personalaufwand	0,00	0,00	0,00
2211	Personalaufwand (Bezüge, Nebengebühren, Mehrleistungen)			
2212	Gesetzlicher und freiwilliger Sozialaufwand			
2213	Sonstiger Personalaufwand			
2214	Nicht finanzierungswirksamer Personalaufwand			
222	Sachaufwand	7 831,03	8 900,00	-1 068,97
2221	Gebrauchs- und Verbrauchsgüter, Handelswaren	2 919,44	3 000,00	-80,56
2222	Verwaltungs- und Betriebsaufwand			
2223	Leasing- und Mietaufwand			
2224	Instandhaltung			
2225	Sonstiger Sachaufwand	4 911,59	5 900,00	-988,41
2226	Nicht finanzierungswirksamer Sachaufwand			

Gesundheit (Gruppe 5)

MVAG	Mittelverwendungs- und aufbringungsgruppen (1. und 2. Ebene)	RA 2024	VA 2024	RA - VA
223	Transferaufwand	1 136 656,53	1 129 400,00	7 256,53
2231	Transferaufwand an Träger des öffentlichen Rechts	1 135 229,53	1 128 500,00	6 729,53
2232	Transferaufwand an Beteiligungen			
2233	Transferaufwand an Unternehmen (mit Finanzunternehmen)			
2234	Transferaufwand an Haushalte und Organisationen ohne Erwerbscharakter	1 427,00	900,00	527,00
2235	Transferaufwand an das Ausland			
2236	Investitions- und Tilgungszuschüsse zwischen Unternehmungen und Betrieben der Gebietskörperschaft und der Gebietskörperschaft			
2237	Nicht finanzierungswirksamer Transferaufwand			
224	Finanzaufwand	0,00	0,00	0,00
2241	Aufwendungen für Zinsen			
2242	Zinsen und sonstige Aufwendungen aus derivativen Finanzinstrumenten mit und ohne Grundgeschäft			
2243	Gewinnentnahmen von Unternehmungen und marktbestimmten Betrieben der Gebietskörperschaft (innerhalb der Gebietskörperschaft)			
2244	Sonstiger Finanzaufwand			
2245	Nicht finanzierungswirksamer Finanzaufwand			
22	Summe Aufwendungen	1 144 487,56	1 138 300,00	6 187,56
SA0	Saldo (0) Nettoergebnis (21 - 22)	-1 143 687,56	-1 137 500,00	-6 187,56
230	Entnahmen von Haushaltsrücklagen	0,00	0,00	0,00
2301	Entnahmen von Haushaltsrücklagen			
240	Zuweisungen an Haushaltsrücklagen	0,00	0,00	0,00
2401	Zuweisungen an Haushaltsrücklagen			
SA01	Saldo (01) Haushaltsrücklagen (230 - 240)	0,00	0,00	0,00
SA00	Saldo (00) Nettoergebnis nach Haushaltsrücklagen (Saldo 0 + Saldo 01)	-1 143 687,56	-1 137 500,00	-6 187,56

Straßen- und Wasserbau, Verkehr (Gruppe 6)

MVAG	Mittelverwendungs- und aufbringungsgruppen (1. und 2. Ebene)	RA 2024	VA 2024	RA - VA
211	Erträge aus der operativen Verwaltungstätigkeit	1 307,27	300,00	1 007,27
2111	Erträge aus eigenen Abgaben			
2112	Erträge aus Ertragsanteilen			
2113	Erträge aus Gebühren			
2114	Erträge aus Leistungen	1 085,12	300,00	785,12
2115	Erträge aus Besitz und wirtschaftlicher Tätigkeit			
2116	Erträge aus Veräußerung und sonstige Erträge	222,15		222,15
2117	Nicht finanzierungswirksame operative Erträge			
212	Erträge aus Transfers	128 538,41	167 400,00	-38 861,59
2121	Transferertrag von Trägern des öffentlichen Rechts	112 370,66	150 900,00	-38 529,34
2122	Transferertrag von Beteiligungen			
2123	Transferertrag von Unternehmen (mit Finanzunternehmen)			
2124	Transferertrag von Haushalten und Organisationen ohne Erwerbscharakter	7 618,70	8 000,00	-381,30
2125	Transferertrag vom Ausland			
2126	Investitions- und Tilgungszuschüsse zwischen Unternehmungen und Betrieben der Gebietskörperschaft und der Gebietskörperschaft			
2127	Nicht finanzierungswirksamer Transferertrag	8 549,05	8 500,00	49,05
213	Finanzerträge	0,00	0,00	0,00
2131	Erträge aus Zinsen			
2132	Erträge aus Zinsen aus derivativen Finanzinstrumenten mit und ohne Grundgeschäft			
2133	Erträge aus Gewinnentnahmen von marktbestimmten Betrieben			
2134	Sonstige Finanzerträge			
2135	Erträge aus Dividenden/Gewinnausschüttungen			
2136	Sonstige nicht finanzierungswirksame Finanzerträge			
21	Summe Erträge	129 845,68	167 700,00	-37 854,32
221	Personalaufwand	0,00	0,00	0,00
2211	Personalaufwand (Bezüge, Nebengebühren, Mehrleistungen)			
2212	Gesetzlicher und freiwilliger Sozialaufwand			
2213	Sonstiger Personalaufwand			
2214	Nicht finanzierungswirksamer Personalaufwand			
222	Sachaufwand	398 129,90	427 800,00	-29 670,10
2221	Gebrauchs- und Verbrauchsgüter, Handelswaren	138,19	2 500,00	-2 361,81
2222	Verwaltungs- und Betriebsaufwand	2 151,57	4 600,00	-2 448,43
2223	Leasing- und Mietaufwand	4 312,86	8 600,00	-4 287,14
2224	Instandhaltung	20 789,32	23 200,00	-2 410,68
2225	Sonstiger Sachaufwand	125 186,88	137 500,00	-12 313,12
2226	Nicht finanzierungswirksamer Sachaufwand	245 551,08	251 400,00	-5 848,92

Straßen- und Wasserbau, Verkehr (Gruppe 6)

MVAG	Mittelverwendungs- und aufbringungsgruppen (1. und 2. Ebene)	RA 2024	VA 2024	RA - VA
223	Transferaufwand	21 245,00	18 500,00	2 745,00
2231	Transferaufwand an Träger des öffentlichen Rechts	21 245,00	18 500,00	2 745,00
2232	Transferaufwand an Beteiligungen			
2233	Transferaufwand an Unternehmen (mit Finanzunternehmen)			
2234	Transferaufwand an Haushalte und Organisationen ohne Erwerbscharakter			
2235	Transferaufwand an das Ausland			
2236	Investitions- und Tilgungszuschüsse zwischen Unternehmungen und Betrieben der Gebietskörperschaft und der Gebietskörperschaft			
2237	Nicht finanzierungswirksamer Transferaufwand			
224	Finanzaufwand	4 549,50	4 500,00	49,50
2241	Aufwendungen für Zinsen	4 549,50	4 500,00	49,50
2242	Zinsen und sonstige Aufwendungen aus derivativen Finanzinstrumenten mit und ohne Grundgeschäft			
2243	Gewinnentnahmen von Unternehmungen und marktbestimmten Betrieben der Gebietskörperschaft (innerhalb der Gebietskörperschaft)			
2244	Sonstiger Finanzaufwand			
2245	Nicht finanzierungswirksamer Finanzaufwand			
22	Summe Aufwendungen	423 924,40	450 800,00	-26 875,60
SA0	Saldo (0) Nettoergebnis (21 - 22)	-294 078,72	-283 100,00	-10 978,72
230	Entnahmen von Haushaltsrücklagen	0,00	0,00	0,00
2301	Entnahmen von Haushaltsrücklagen			
240	Zuweisungen an Haushaltsrücklagen	0,00	0,00	0,00
2401	Zuweisungen an Haushaltsrücklagen			
SA01	Saldo (01) Haushaltsrücklagen (230 - 240)	0,00	0,00	0,00
SA00	Saldo (00) Nettoergebnis nach Haushaltsrücklagen (Saldo 0 + Saldo 01)	-294 078,72	-283 100,00	-10 978,72

Wirtschaftsförderung (Gruppe 7)

MVAG	Mittelverwendungs- und aufbringungsgruppen (1. und 2. Ebene)	RA 2024	VA 2024	RA - VA
211	Erträge aus der operativen Verwaltungstätigkeit	60,20	100,00	-39,80
2111	Erträge aus eigenen Abgaben			
2112	Erträge aus Ertragsanteilen			
2113	Erträge aus Gebühren			
2114	Erträge aus Leistungen			
2115	Erträge aus Besitz und wirtschaftlicher Tätigkeit			
2116	Erträge aus Veräußerung und sonstige Erträge	60,20	100,00	-39,80
2117	Nicht finanzierungswirksame operative Erträge			
212	Erträge aus Transfers	2 308,46	2 200,00	108,46
2121	Transferertrag von Trägern des öffentlichen Rechts	1 750,00	1 700,00	50,00
2122	Transferertrag von Beteiligungen			
2123	Transferertrag von Unternehmen (mit Finanzunternehmen)			
2124	Transferertrag von Haushalten und Organisationen ohne Erwerbscharakter			
2125	Transferertrag vom Ausland			
2126	Investitions- und Tilgungszuschüsse zwischen Unternehmungen und Betrieben der Gebietskörperschaft und der Gebietskörperschaft			
2127	Nicht finanzierungswirksamer Transferertrag	558,46	500,00	58,46
213	Finanzerträge	0,00	0,00	0,00
2131	Erträge aus Zinsen			
2132	Erträge aus Zinsen aus derivativen Finanzinstrumenten mit und ohne Grundgeschäft			
2133	Erträge aus Gewinnentnahmen von marktbestimmten Betrieben			
2134	Sonstige Finanzerträge			
2135	Erträge aus Dividenden/Gewinnausschüttungen			
2136	Sonstige nicht finanzierungswirksame Finanzerträge			
21	Summe Erträge	2 368,66	2 300,00	68,66
221	Personalaufwand	0,00	0,00	0,00
2211	Personalaufwand (Bezüge, Nebengebühren, Mehrleistungen)			
2212	Gesetzlicher und freiwilliger Sozialaufwand			
2213	Sonstiger Personalaufwand			
2214	Nicht finanzierungswirksamer Personalaufwand			
222	Sachaufwand	34 080,93	36 300,00	-2 219,07
2221	Gebrauchs- und Verbrauchsgüter, Handelswaren	133,50	1 400,00	-1 266,50
2222	Verwaltungs- und Betriebsaufwand			
2223	Leasing- und Mietaufwand			
2224	Instandhaltung	2 000,00	4 500,00	-2 500,00
2225	Sonstiger Sachaufwand	11 214,12	9 900,00	1 314,12
2226	Nicht finanzierungswirksamer Sachaufwand	20 733,31	20 500,00	233,31

Wirtschaftsförderung (Gruppe 7)

MVAG	Mittelverwendungs- und aufbringungsgruppen (1. und 2. Ebene)	RA 2024	VA 2024	RA - VA
223	Transferaufwand	3 652,86	4 000,00	-347,14
2231	Transferaufwand an Träger des öffentlichen Rechts			
2232	Transferaufwand an Beteiligungen			
2233	Transferaufwand an Unternehmen (mit Finanzunternehmen)	3 652,86	4 000,00	-347,14
2234	Transferaufwand an Haushalte und Organisationen ohne Erwerbscharakter			
2235	Transferaufwand an das Ausland			
2236	Investitions- und Tilgungszuschüsse zwischen Unternehmungen und Betrieben der Gebietskörperschaft und der Gebietskörperschaft			
2237	Nicht finanzierungswirksamer Transferaufwand			
224	Finanzaufwand	0,00	0,00	0,00
2241	Aufwendungen für Zinsen			
2242	Zinsen und sonstige Aufwendungen aus derivativen Finanzinstrumenten mit und ohne Grundgeschäft			
2243	Gewinnentnahmen von Unternehmungen und marktbestimmten Betrieben der Gebietskörperschaft (innerhalb der Gebietskörperschaft)			
2244	Sonstiger Finanzaufwand			
2245	Nicht finanzierungswirksamer Finanzaufwand			
22	Summe Aufwendungen	37 733,79	40 300,00	-2 566,21
SA0	Saldo (0) Nettoergebnis (21 - 22)	-35 365,13	-38 000,00	2 634,87
230	Entnahmen von Haushaltsrücklagen	0,00	0,00	0,00
2301	Entnahmen von Haushaltsrücklagen			
240	Zuweisungen an Haushaltsrücklagen	0,00	0,00	0,00
2401	Zuweisungen an Haushaltsrücklagen			
SA01	Saldo (01) Haushaltsrücklagen (230 - 240)	0,00	0,00	0,00
SA00	Saldo (00) Nettoergebnis nach Haushaltsrücklagen (Saldo 0 + Saldo 01)	-35 365,13	-38 000,00	2 634,87

Dienstleistungen (Gruppe 8)

MVAG	Mittelverwendungs- und aufbringungsgruppen (1. und 2. Ebene)	RA 2024	VA 2024	RA - VA
211	Erträge aus der operativen Verwaltungstätigkeit	1 793 951,77	1 885 000,00	-91 048,23
2111	Erträge aus eigenen Abgaben			
2112	Erträge aus Ertragsanteilen			
2113	Erträge aus Gebühren	1 271 682,87	1 260 700,00	10 982,87
2114	Erträge aus Leistungen	10 457,77	15 700,00	-5 242,23
2115	Erträge aus Besitz und wirtschaftlicher Tätigkeit	285 872,28	236 600,00	49 272,28
2116	Erträge aus Veräußerung und sonstige Erträge	206 842,23	372 000,00	-165 157,77
2117	Nicht finanzierungswirksame operative Erträge	19 096,62		19 096,62
212	Erträge aus Transfers	160 725,53	156 400,00	4 325,53
2121	Transferertrag von Trägern des öffentlichen Rechts	75 768,69	75 400,00	368,69
2122	Transferertrag von Beteiligungen			
2123	Transferertrag von Unternehmen (mit Finanzunternehmen)			
2124	Transferertrag von Haushalten und Organisationen ohne Erwerbscharakter			
2125	Transferertrag vom Ausland			
2126	Investitions- und Tilgungszuschüsse zwischen Unternehmungen und Betrieben der Gebietskörperschaft und der Gebietskörperschaft			
2127	Nicht finanzierungswirksamer Transferertrag	84 956,84	81 000,00	3 956,84
213	Finanzerträge	0,00	0,00	0,00
2131	Erträge aus Zinsen			
2132	Erträge aus Zinsen aus derivativen Finanzinstrumenten mit und ohne Grundgeschäft			
2133	Erträge aus Gewinnentnahmen von marktbestimmten Betrieben			
2134	Sonstige Finanzerträge			
2135	Erträge aus Dividenden/Gewinnausschüttungen			
2136	Sonstige nicht finanzierungswirksame Finanzerträge			
21	Summe Erträge	1 954 677,30	2 041 400,00	-86 722,70
221	Personalaufwand	878 287,11	863 500,00	14 787,11
2211	Personalaufwand (Bezüge, Nebengebühren, Mehrleistungen)	689 284,24	685 100,00	4 184,24
2212	Gesetzlicher und freiwilliger Sozialaufwand	165 954,62	168 800,00	-2 845,38
2213	Sonstiger Personalaufwand			
2214	Nicht finanzierungswirksamer Personalaufwand	23 048,25	9 600,00	13 448,25
222	Sachaufwand	1 672 124,93	1 961 200,00	-289 075,07
2221	Gebrauchs- und Verbrauchsgüter, Handelswaren	59 236,46	75 500,00	-16 263,54
2222	Verwaltungs- und Betriebsaufwand	178 277,02	238 800,00	-60 522,98
2223	Leasing- und Mietaufwand	70 584,62	63 100,00	7 484,62
2224	Instandhaltung	230 256,27	332 100,00	-101 843,73
2225	Sonstiger Sachaufwand	552 621,96	689 300,00	-136 678,04
2226	Nicht finanzierungswirksamer Sachaufwand	581 148,60	562 400,00	18 748,60

Dienstleistungen (Gruppe 8)

MVAG	Mittelverwendungs- und aufbringungsgruppen (1. und 2. Ebene)	RA 2024	VA 2024	RA - VA
223	Transferaufwand	106 055,88	111 900,00	-5 844,12
2231	Transferaufwand an Träger des öffentlichen Rechts	3 165,70	6 000,00	-2 834,30
2232	Transferaufwand an Beteiligungen			
2233	Transferaufwand an Unternehmen (mit Finanzunternehmen)	93 424,51	94 100,00	-675,49
2234	Transferaufwand an Haushalte und Organisationen ohne Erwerbscharakter	9 465,67	11 800,00	-2 334,33
2235	Transferaufwand an das Ausland			
2236	Investitions- und Tilgungszuschüsse zwischen Unternehmungen und Betrieben der Gebietskörperschaft und der Gebietskörperschaft			
2237	Nicht finanzierungswirksamer Transferaufwand			
224	Finanzaufwand	142 826,26	201 400,00	-58 573,74
2241	Aufwendungen für Zinsen	142 826,26	201 400,00	-58 573,74
2242	Zinsen und sonstige Aufwendungen aus derivativen Finanzinstrumenten mit und ohne Grundgeschäft			
2243	Gewinnentnahmen von Unternehmungen und marktbestimmten Betrieben der Gebietskörperschaft (innerhalb der Gebietskörperschaft)			
2244	Sonstiger Finanzaufwand			
2245	Nicht finanzierungswirksamer Finanzaufwand			
22	Summe Aufwendungen	2 799 294,18	3 138 000,00	-338 705,82
SA0	Saldo (0) Nettoergebnis (21 - 22)	-844 616,88	-1 096 600,00	251 983,12
230	Entnahmen von Haushaltsrücklagen	100 000,00	150 000,00	-50 000,00
2301	Entnahmen von Haushaltsrücklagen	100 000,00	150 000,00	-50 000,00
240	Zuweisungen an Haushaltsrücklagen	134 000,00	0,00	134 000,00
2401	Zuweisungen an Haushaltsrücklagen	134 000,00		134 000,00
SA01	Saldo (01) Haushaltsrücklagen (230 - 240)	-34 000,00	150 000,00	-184 000,00
SA00	Saldo (00) Nettoergebnis nach Haushaltsrücklagen (Saldo 0 + Saldo 01)	-878 616,88	-946 600,00	67 983,12

Finanzwirtschaft (Gruppe 9)

MVAG	Mittelverwendungs- und aufbringungsgruppen (1. und 2. Ebene)	RA 2024	VA 2024	RA - VA
211	Erträge aus der operativen Verwaltungstätigkeit	5 602 931,09	5 567 700,00	35 231,09
2111	Erträge aus eigenen Abgaben	2 121 585,95	2 087 400,00	34 185,95
2112	Erträge aus Ertragsanteilen	3 465 993,34	3 465 300,00	693,34
2113	Erträge aus Gebühren			
2114	Erträge aus Leistungen	15 259,07	15 000,00	259,07
2115	Erträge aus Besitz und wirtschaftlicher Tätigkeit			
2116	Erträge aus Veräußerung und sonstige Erträge	92,73		92,73
2117	Nicht finanzierungswirksame operative Erträge			
212	Erträge aus Transfers	99 256,32	128 100,00	-28 843,68
2121	Transferertrag von Trägern des öffentlichen Rechts	99 256,32	128 100,00	-28 843,68
2122	Transferertrag von Beteiligungen			
2123	Transferertrag von Unternehmen (mit Finanzunternehmen)			
2124	Transferertrag von Haushalten und Organisationen ohne Erwerbscharakter			
2125	Transferertrag vom Ausland			
2126	Investitions- und Tilgungszuschüsse zwischen Unternehmungen und Betrieben der Gebietskörperschaft und der Gebietskörperschaft			
2127	Nicht finanzierungswirksamer Transferertrag			
213	Finanzerträge	25 136,60	14 700,00	10 436,60
2131	Erträge aus Zinsen	25 136,60	14 700,00	10 436,60
2132	Erträge aus Zinsen aus derivativen Finanzinstrumenten mit und ohne Grundgeschäft			
2133	Erträge aus Gewinnentnahmen von marktbestimmten Betrieben			
2134	Sonstige Finanzerträge			
2135	Erträge aus Dividenden/Gewinnausschüttungen			
2136	Sonstige nicht finanzierungswirksame Finanzerträge			
21	Summe Erträge	5 727 324,01	5 710 500,00	16 824,01
221	Personalaufwand	153 550,73	149 300,00	4 250,73
2211	Personalaufwand (Bezüge, Nebengebühren, Mehrleistungen)	122 323,47	119 300,00	3 023,47
2212	Gesetzlicher und freiwilliger Sozialaufwand	30 076,30	29 600,00	476,30
2213	Sonstiger Personalaufwand			
2214	Nicht finanzierungswirksamer Personalaufwand	1 150,96	400,00	750,96
222	Sachaufwand	107 465,36	226 300,00	-118 834,64
2221	Gebrauchs- und Verbrauchsgüter, Handelswaren	165,16	2 100,00	-1 934,84
2222	Verwaltungs- und Betriebsaufwand			
2223	Leasing- und Mietaufwand			
2224	Instandhaltung			
2225	Sonstiger Sachaufwand	107 165,27	224 100,00	-116 934,73
2226	Nicht finanzierungswirksamer Sachaufwand	134,93	100,00	34,93

Finanzwirtschaft (Gruppe 9)

MVAG	Mittelverwendungs- und aufbringungsgruppen (1. und 2. Ebene)	RA 2024	VA 2024	RA - VA
223	Transferaufwand	0,00	0,00	0,00
2231	Transferaufwand an Träger des öffentlichen Rechts			
2232	Transferaufwand an Beteiligungen			
2233	Transferaufwand an Unternehmen (mit Finanzunternehmen)			
2234	Transferaufwand an Haushalte und Organisationen ohne Erwerbscharakter			
2235	Transferaufwand an das Ausland			
2236	Investitions- und Tilgungszuschüsse zwischen Unternehmungen und Betrieben der Gebietskörperschaft und der Gebietskörperschaft			
2237	Nicht finanzierungswirksamer Transferaufwand			
224	Finanzaufwand	5 474,40	4 500,00	974,40
2241	Aufwendungen für Zinsen			
2242	Zinsen und sonstige Aufwendungen aus derivativen Finanzinstrumenten mit und ohne Grundgeschäft			
2243	Gewinnentnahmen von Unternehmungen und marktbestimmten Betrieben der Gebietskörperschaft (innerhalb der Gebietskörperschaft)			
2244	Sonstiger Finanzaufwand	5 474,40	4 500,00	974,40
2245	Nicht finanzierungswirksamer Finanzaufwand			
22	Summe Aufwendungen	266 490,49	380 100,00	-113 609,51
SA0	Saldo (0) Nettoergebnis (21 - 22)	5 460 833,52	5 330 400,00	130 433,52
230	Entnahmen von Haushaltsrücklagen	671 249,27	1 097 700,00	-426 450,73
2301	Entnahmen von Haushaltsrücklagen	671 249,27	1 097 700,00	-426 450,73
240	Zuweisungen an Haushaltsrücklagen	23 948,16	0,00	23 948,16
2401	Zuweisungen an Haushaltsrücklagen	23 948,16		23 948,16
SA01	Saldo (01) Haushaltsrücklagen (230 - 240)	647 301,11	1 097 700,00	-450 398,89
SA00	Saldo (00) Nettoergebnis nach Haushaltsrücklagen (Saldo 0 + Saldo 01)	6 108 134,63	6 428 100,00	-319 965,37

Finanzierungshaushalt Bereichsbudget 1. und 2. Ebene
(Anlage 1b)

Vertretungskörper und allgemeine Verwaltung (Gruppe 0)

MVAG	Mittelverwendungs- und aufbringungsgruppen (1. und 2. Ebene)	RA 2024	VA 2024	RA - VA
311	Einzahlungen aus operativer Verwaltungstätigkeit	16 029,36	14 800,00	1 229,36
3111	Einzahlungen aus eigenen Abgaben			
3112	Einzahlungen aus Ertragsanteilen			
3113	Einzahlungen aus Gebühren			
3114	Einzahlungen aus Leistungen	10 517,88	9 100,00	1 417,88
3115	Einzahlungen aus Besitz und wirtschaftlicher Tätigkeit			
3116	Einzahlungen aus Veräußerung von geringwertigen Wirtschaftsgütern (GWG) und sonstige Einzahlungen	5 511,48	5 700,00	-188,52
312	Einzahlungen aus Transfers	24 800,00	24 000,00	800,00
3121	Transferzahlungen von Trägern des öffentlichen Rechts	24 800,00	24 000,00	800,00
3122	Transferzahlungen von Beteiligten			
3123	Transferzahlungen von Unternehmen (inkl. Finanzunternehmen)			
3124	Transferzahlungen von Haushalten und Organisationen ohne Erwerbscharakter			
3125	Transferzahlungen vom Ausland			
3126	Investitions- und Tilgungszuschüsse zwischen Unternehmungen und Betrieben der Gebietskörperschaft und der Gebietskörperschaft			
313	Einzahlungen aus Finanzerträgen	0,00	0,00	0,00
3131	Einzahlungen aus Zinserträgen			
3132	Einzahlungen aus Zinsen aus derivativen Finanzinstrumenten mit und ohne Grundgeschäft			
3133	Einzahlungen aus Gewinnentnahmen von marktbestimmten Betrieben			
3134	Sonstige Einzahlungen aus Finanzerträgen			
3135	Einzahlungen aus Dividenden/Gewinnausschüttungen			
31	Summe Einzahlungen operative Gebarung	40 829,36	38 800,00	2 029,36
321	Auszahlungen aus Personalaufwand	575 453,88	554 000,00	21 453,88
3211	Auszahlungen für Personalaufwand (Bezüge, Nebengebühren, und Mehrleistungsvergütungen)	468 326,31	441 800,00	26 526,31
3212	Auszahlungen für gesetzliche und freiwillige Sozialaufwendungen	106 543,97	111 700,00	-5 156,03
3213	Auszahlungen aus sonstigem Personalaufwand	583,60	500,00	83,60
322	Auszahlungen aus Sachaufwand	521 393,93	559 800,00	-38 406,07
3221	Auszahlungen für Gebrauchs- und Verbrauchsgüter, Handelswaren	22 686,14	27 900,00	-5 213,86
3222	Auszahlungen für Verwaltungs- und Betriebsaufwand	66 316,98	81 500,00	-15 183,02
3223	Auszahlungen für Leasing- und Mietaufwand	11 986,32	16 500,00	-4 513,68
3224	Auszahlungen für Instandhaltung	11 287,47	16 200,00	-4 912,53
3225	Sonstige Auszahlungen aus Sachaufwand	409 117,02	417 700,00	-8 582,98
3226	Auszahlungen aus der Inanspruchnahme von Haftungen			
323	Auszahlungen aus Transfers	151 371,52	161 600,00	-10 228,48
3231	Transferzahlungen an Träger des öffentlichen Rechts	52 305,82	51 200,00	1 105,82

Vertretungskörper und allgemeine Verwaltung (Gruppe 0)

MVAG	Mittelverwendungs- und aufbringungsgruppen (1. und 2. Ebene)	RA 2024	VA 2024	RA - VA
3232	Transferzahlungen an Beteiligungen			
3233	Transferzahlungen an Unternehmen (inkl. Finanzunternehmen)			
3234	Transferzahlungen an Haushalte und Organisationen ohne Erwerbscharakter	99 065,70	110 400,00	-11 334,30
3235	Transferzahlungen an das Ausland			
3236	Investitions- und Tilgungszuschüsse zwischen Unternehmungen und Betrieben der Gebietskörperschaft und der Gebietskörperschaft			
324	Auszahlungen aus Finanzaufwand	0,00	0,00	0,00
3241	Auszahlungen für Zinsen			
3242	Auszahlungen für Zinsen aus derivativen Finanzinstrumenten mit und ohne Grundgeschäft			
3243	Auszahlungen aus Gewinnentnahmen von marktbestimmten Betrieben			
3244	Sonstige Auszahlungen aus Finanzaufwendungen			
32	Summe Auszahlungen operative Gebarung	1 248 219,33	1 275 400,00	-27 180,67
SA1	Saldo (1) Geldfluss aus der operativen Gebarung (31 – 32)	-1 207 389,97	-1 236 600,00	29 210,03
331	Einzahlungen aus der Investitionstätigkeit	0,00	0,00	0,00
3311	Einzahlungen aus der Veräußerung von immateriellem Vermögen			
3312	Einzahlungen aus der Veräußerung von Grundstücken und Grundstückeinrichtungen			
3313	Einzahlungen aus der Veräußerung von Gebäuden und Bauten			
3314	Einzahlungen aus der Veräußerung von technischen Anlagen, Fahrzeugen und Maschinen			
3315	Einzahlungen aus der Veräußerung von Amts-, Betriebs- und Geschäftsausstattung			
3316	Einzahlungen aus der Veräußerung von Kulturgütern			
3317	Einzahlungen aus der Veräußerung von Beteiligungen			
3318	Einzahlungen aus der Veräußerung von kofinanzierten Schutzbauten			
332	Einzahlungen aus der Rückzahlung von Darlehen sowie gewährten Vorschüssen	3 780,00	4 000,00	-220,00
3321	Einzahlungen aus Darlehen an Träger des öffentlichen Rechts			
3322	Einzahlungen aus Darlehen an Beteiligungen			
3323	Einzahlungen aus Darlehen an Unternehmen und Haushalte			
3325	Einzahlungen aus Vorschüssen und Anzahlungen	3 780,00	4 000,00	-220,00
333	Einzahlungen aus Kapitaltransfers	0,00	0,00	0,00
3331	Kapitaltransferzahlungen von Trägern des öffentlichen Rechts			
3332	Kapitaltransferzahlungen von Beteiligungen			
3333	Kapitaltransferzahlungen von Unternehmen			
3334	Kapitaltransferzahlungen von Haushalten und Organisationen ohne Erwerbscharakter			
3335	Kapitaltransferzahlungen vom Ausland			

Vertretungskörper und allgemeine Verwaltung (Gruppe 0)

MVAG	Mittelverwendungs- und aufbringungsgruppen (1. und 2. Ebene)	RA 2024	VA 2024	RA - VA
33	Summe Einzahlungen investive Gebarung	3 780,00	4 000,00	-220,00
341	Auszahlungen aus der Investitionstätigkeit	64 554,73	67 500,00	-2 945,27
3411	Auszahlungen für den Erwerb von immateriellem Vermögen	8 797,14	11 000,00	-2 202,86
3412	Auszahlungen für den Erwerb von Grundstücken und Grundstückseinrichtungen			
3413	Auszahlungen für den Erwerb von Gebäuden und Bauten	44 534,39	47 000,00	-2 465,61
3414	Auszahlungen für den Erwerb von technischen Anlagen, Fahrzeugen und Maschinen			
3415	Auszahlungen für den Erwerb von Amts-, Betriebs- und Geschäftsausstattung	11 223,20	9 500,00	1 723,20
3416	Auszahlungen für den Erwerb von Kulturgütern			
3417	Auszahlungen für den Erwerb von Beteiligungen			
3418	Auszahlungen für den Erwerb von kofinanzierten Schutzbauten			
342	Auszahlungen aus der Gewährung von Darlehen sowie gewährten Vorschüssen	7 200,00	7 000,00	200,00
3421	Auszahlungen von Darlehen an Träger des öffentlichen Rechts			
3422	Auszahlungen von Darlehen an Beteiligungen			
3423	Auszahlungen von Darlehen an Unternehmen und Haushalte			
3425	Auszahlungen von Vorschüssen und Anzahlungen	7 200,00	7 000,00	200,00
343	Auszahlungen aus Kapitaltransfers	0,00	0,00	0,00
3431	Kapitaltransferzahlungen an Träger des öffentlichen Rechts			
3432	Kapitaltransferzahlungen an Beteiligungen			
3433	Kapitaltransferzahlungen an Unternehmen (Finanzunternehmen)			
3434	Kapitaltransferzahlungen an Haushalte und Organisationen ohne Erwerbscharakter			
3435	Kapitaltransferzahlungen an das Ausland			
34	Summe Auszahlungen investive Gebarung	71 754,73	74 500,00	-2 745,27
SA2	Saldo (2) Geldfluss aus der investiven Gebarung (33 – 34)	-67 974,73	-70 500,00	2 525,27
SA3	Saldo (3) Nettofinanzierungssaldo (Saldo 1 + Saldo 2)	-1 275 364,70	-1 307 100,00	31 735,30
351	Einzahlungen aus der Aufnahme von Finanzschulden	0,00	0,00	0,00
3511	Einzahlungen aus empfangenen Darlehen von öffentlichen Körperschaften und Rechtsträgern			
3512	Einzahlungen aus empfangenen Darlehen von Beteiligungen			
3513	Einzahlungen aus empfangenen Darlehen von Unternehmen und privaten Haushalten			
3514	Einzahlungen aus Finanzschulden (Finanzunternehmen)			
3515	Einzahlungen aus Aufnahmen von Leasingverbindlichkeiten			
353	Einzahlungen infolge eines Kapitaltausches bei derivativen Finanzinstrumenten mit Grundgeschäft	0,00	0,00	0,00
3530	Einzahlungen infolge eines Kapitaltausches bei derivativen Finanzinstrumenten mit Grundgeschäft			

Vertretungskörper und allgemeine Verwaltung (Gruppe 0)

MVAG	Mittelverwendungs- und aufbringungsgruppen (1. und 2. Ebene)	RA 2024	VA 2024	RA - VA
355	Einzahlungen aus dem Abgang von Finanzinstrumenten	0,00	0,00	0,00
3550	Einzahlungen aus dem Abgang von Finanzinstrumenten			
35	Summe Einzahlungen aus der Finanzierungstätigkeit	0,00	0,00	0,00
361	Auszahlungen aus der Tilgung von Finanzschulden	0,00	0,00	0,00
3611	Auszahlungen aus empfangenen Darlehen von öffentlichen Körperschaften und Rechtsträgern			
3612	Auszahlungen aus empfangenen Darlehen von Beteiligungen			
3613	Auszahlungen aus empfangenen Darlehen von Unternehmen und privaten Haushalten			
3614	Auszahlungen aus Finanzschulden			
3615	Auszahlungen aus Rückzahlungen von Leasingverbindlichkeiten			
363	Auszahlungen infolge eines Kapitaltausches bei derivativen Finanzinstrumenten mit Grundgeschäft	0,00	0,00	0,00
3630	Auszahlungen infolge eines Kapitaltausches bei derivativen Finanzinstrumenten mit Grundgeschäft			
365	Auszahlungen für den Erwerb von Finanzinstrumenten	0,00	0,00	0,00
3650	Auszahlungen für den Erwerb von Finanzinstrumenten			
36	Summe Auszahlungen aus der Finanzierungstätigkeit	0,00	0,00	0,00
SA4	Saldo (4) Geldfluss aus der Finanzierungstätigkeit (35 – 36)	0,00	0,00	0,00
SA5	Saldo (5) Geldfluss aus der voranschlagswirksamen Gebarung (Saldo 3 + Saldo 4)	-1 275 364,70	-1 307 100,00	31 735,30

Öffentliche Ordnung und Sicherheit (Gruppe 1)

MVAG	Mittelverwendungs- und aufbringungsgruppen (1. und 2. Ebene)	RA 2024	VA 2024	RA - VA
311	Einzahlungen aus operativer Verwaltungstätigkeit	2 439,00	3 200,00	-761,00
3111	Einzahlungen aus eigenen Abgaben			
3112	Einzahlungen aus Ertragsanteilen			
3113	Einzahlungen aus Gebühren			
3114	Einzahlungen aus Leistungen	2 389,00	3 000,00	-611,00
3115	Einzahlungen aus Besitz und wirtschaftlicher Tätigkeit			
3116	Einzahlungen aus Veräußerung von geringwertigen Wirtschaftsgütern (GWG) und sonstige Einzahlungen	50,00	200,00	-150,00
312	Einzahlungen aus Transfers	0,00	0,00	0,00
3121	Transferzahlungen von Trägern des öffentlichen Rechts			
3122	Transferzahlungen von Beteiligten			
3123	Transferzahlungen von Unternehmen (inkl. Finanzunternehmen)			
3124	Transferzahlungen von Haushalten und Organisationen ohne Erwerbscharakter			
3125	Transferzahlungen vom Ausland			
3126	Investitions- und Tilgungszuschüsse zwischen Unternehmungen und Betrieben der Gebietskörperschaft und der Gebietskörperschaft			
313	Einzahlungen aus Finanzerträgen	0,00	0,00	0,00
3131	Einzahlungen aus Zinserträgen			
3132	Einzahlungen aus Zinsen aus derivativen Finanzinstrumenten mit und ohne Grundgeschäft			
3133	Einzahlungen aus Gewinnentnahmen von marktbestimmten Betrieben			
3134	Sonstige Einzahlungen aus Finanzerträgen			
3135	Einzahlungen aus Dividenden/Gewinnausschüttungen			
31	Summe Einzahlungen operative Gebarung	2 439,00	3 200,00	-761,00
321	Auszahlungen aus Personalaufwand	0,00	0,00	0,00
3211	Auszahlungen für Personalaufwand (Bezüge, Nebengebühren, und Mehrleistungsvergütungen)			
3212	Auszahlungen für gesetzliche und freiwillige Sozialaufwendungen			
3213	Auszahlungen aus sonstigem Personalaufwand			
322	Auszahlungen aus Sachaufwand	34 361,40	15 900,00	18 461,40
3221	Auszahlungen für Verbrauchs- und Verbrauchsgüter, Handelswaren	86,70	400,00	-313,30
3222	Auszahlungen für Verwaltungs- und Betriebsaufwand	5 040,00	4 800,00	240,00
3223	Auszahlungen für Leasing- und Mietaufwand			
3224	Auszahlungen für Instandhaltung	8 446,18		8 446,18
3225	Sonstige Auszahlungen aus Sachaufwand	20 788,52	10 700,00	10 088,52
3226	Auszahlungen aus der Inanspruchnahme von Haftungen			
323	Auszahlungen aus Transfers	31 810,48	32 000,00	-189,52
3231	Transferzahlungen an Träger des öffentlichen Rechts	31 810,48	32 000,00	-189,52

Öffentliche Ordnung und Sicherheit (Gruppe 1)

MVAG	Mittelverwendungs- und aufbringungsgruppen (1. und 2. Ebene)	RA 2024	VA 2024	RA - VA
3232	Transferzahlungen an Beteiligungen			
3233	Transferzahlungen an Unternehmen (inkl. Finanzunternehmen)			
3234	Transferzahlungen an Haushalte und Organisationen ohne Erwerbscharakter			
3235	Transferzahlungen an das Ausland			
3236	Investitions- und Tilgungszuschüsse zwischen Unternehmungen und Betrieben der Gebietskörperschaft und der Gebietskörperschaft			
324	Auszahlungen aus Finanzaufwand	0,00	0,00	0,00
3241	Auszahlungen für Zinsen			
3242	Auszahlungen für Zinsen aus derivativen Finanzinstrumenten mit und ohne Grundgeschäft			
3243	Auszahlungen aus Gewinnentnahmen von marktbestimmten Betrieben			
3244	Sonstige Auszahlungen aus Finanzaufwendungen			
32	Summe Auszahlungen operative Gebarung	66 171,88	47 900,00	18 271,88
SA1	Saldo (1) Geldfluss aus der operativen Gebarung (31 – 32)	-63 732,88	-44 700,00	-19 032,88
331	Einzahlungen aus der Investitionstätigkeit	0,00	0,00	0,00
3311	Einzahlungen aus der Veräußerung von immateriellem Vermögen			
3312	Einzahlungen aus der Veräußerung von Grundstücken und Grundstückeinrichtungen			
3313	Einzahlungen aus der Veräußerung von Gebäuden und Bauten			
3314	Einzahlungen aus der Veräußerung von technischen Anlagen, Fahrzeugen und Maschinen			
3315	Einzahlungen aus der Veräußerung von Amts-, Betriebs- und Geschäftsausstattung			
3316	Einzahlungen aus der Veräußerung von Kulturgütern			
3317	Einzahlungen aus der Veräußerung von Beteiligungen			
3318	Einzahlungen aus der Veräußerung von kofinanzierten Schutzbauten			
332	Einzahlungen aus der Rückzahlung von Darlehen sowie gewährten Vorschüssen	0,00	0,00	0,00
3321	Einzahlungen aus Darlehen an Träger des öffentlichen Rechts			
3322	Einzahlungen aus Darlehen an Beteiligungen			
3323	Einzahlungen aus Darlehen an Unternehmen und Haushalte			
3325	Einzahlungen aus Vorschüssen und Anzahlungen			
333	Einzahlungen aus Kapitaltransfers	0,00	0,00	0,00
3331	Kapitaltransferzahlungen von Trägern des öffentlichen Rechts			
3332	Kapitaltransferzahlungen von Beteiligungen			
3333	Kapitaltransferzahlungen von Unternehmen			
3334	Kapitaltransferzahlungen von Haushalten und Organisationen ohne Erwerbscharakter			
3335	Kapitaltransferzahlungen vom Ausland			

Öffentliche Ordnung und Sicherheit (Gruppe 1)

MVAG	Mittelverwendungs- und aufbringungsgruppen (1. und 2. Ebene)	RA 2024	VA 2024	RA - VA
33	Summe Einzahlungen investive Gebarung	0,00	0,00	0,00
341	Auszahlungen aus der Investitionstätigkeit	0,00	0,00	0,00
3411	Auszahlungen für den Erwerb von immateriellem Vermögen			
3412	Auszahlungen für den Erwerb von Grundstücken und Grundstückseinrichtungen			
3413	Auszahlungen für den Erwerb von Gebäuden und Bauten			
3414	Auszahlungen für den Erwerb von technischen Anlagen, Fahrzeugen und Maschinen			
3415	Auszahlungen für den Erwerb von Amts-, Betriebs- und Geschäftsausstattung			
3416	Auszahlungen für den Erwerb von Kulturgütern			
3417	Auszahlungen für den Erwerb von Beteiligungen			
3418	Auszahlungen für den Erwerb von kofinanzierten Schutzbauten			
342	Auszahlungen aus der Gewährung von Darlehen sowie gewährten Vorschüssen	0,00	0,00	0,00
3421	Auszahlungen von Darlehen an Träger des öffentlichen Rechts			
3422	Auszahlungen von Darlehen an Beteiligungen			
3423	Auszahlungen von Darlehen an Unternehmen und Haushalte			
3425	Auszahlungen von Vorschüssen und Anzahlungen			
343	Auszahlungen aus Kapitaltransfers	0,00	0,00	0,00
3431	Kapitaltransferzahlungen an Träger des öffentlichen Rechts			
3432	Kapitaltransferzahlungen an Beteiligungen			
3433	Kapitaltransferzahlungen an Unternehmen (Finanzunternehmen)			
3434	Kapitaltransferzahlungen an Haushalte und Organisationen ohne Erwerbscharakter			
3435	Kapitaltransferzahlungen an das Ausland			
34	Summe Auszahlungen investive Gebarung	0,00	0,00	0,00
SA2	Saldo (2) Geldfluss aus der investiven Gebarung (33 – 34)	0,00	0,00	0,00
SA3	Saldo (3) Nettofinanzierungssaldo (Saldo 1 + Saldo 2)	-63 732,88	-44 700,00	-19 032,88
351	Einzahlungen aus der Aufnahme von Finanzschulden	0,00	0,00	0,00
3511	Einzahlungen aus empfangenen Darlehen von öffentlichen Körperschaften und Rechtsträgern			
3512	Einzahlungen aus empfangenen Darlehen von Beteiligungen			
3513	Einzahlungen aus empfangenen Darlehen von Unternehmen und privaten Haushalten			
3514	Einzahlungen aus Finanzschulden (Finanzunternehmen)			
3515	Einzahlungen aus Aufnahmen von Leasingverbindlichkeiten			
353	Einzahlungen infolge eines Kapitaltausches bei derivativen Finanzinstrumenten mit Grundgeschäft	0,00	0,00	0,00
3530	Einzahlungen infolge eines Kapitaltausches bei derivativen Finanzinstrumenten mit Grundgeschäft			

Öffentliche Ordnung und Sicherheit (Gruppe 1)

MVAG	Mittelverwendungs- und aufbringungsgruppen (1. und 2. Ebene)	RA 2024	VA 2024	RA - VA
355	Einzahlungen aus dem Abgang von Finanzinstrumenten	0,00	0,00	0,00
3550	Einzahlungen aus dem Abgang von Finanzinstrumenten			
35	Summe Einzahlungen aus der Finanzierungstätigkeit	0,00	0,00	0,00
361	Auszahlungen aus der Tilgung von Finanzschulden	0,00	0,00	0,00
3611	Auszahlungen aus empfangenen Darlehen von öffentlichen Körperschaften und Rechtsträgern			
3612	Auszahlungen aus empfangenen Darlehen von Beteiligungen			
3613	Auszahlungen aus empfangenen Darlehen von Unternehmen und privaten Haushalten			
3614	Auszahlungen aus Finanzschulden			
3615	Auszahlungen aus Rückzahlungen von Leasingverbindlichkeiten			
363	Auszahlungen infolge eines Kapitaltausches bei derivativen Finanzinstrumenten mit Grundgeschäft	0,00	0,00	0,00
3630	Auszahlungen infolge eines Kapitaltausches bei derivativen Finanzinstrumenten mit Grundgeschäft			
365	Auszahlungen für den Erwerb von Finanzinstrumenten	0,00	0,00	0,00
3650	Auszahlungen für den Erwerb von Finanzinstrumenten			
36	Summe Auszahlungen aus der Finanzierungstätigkeit	0,00	0,00	0,00
SA4	Saldo (4) Geldfluss aus der Finanzierungstätigkeit (35 – 36)	0,00	0,00	0,00
SA5	Saldo (5) Geldfluss aus der voranschlagswirksamen Gebarung (Saldo 3 + Saldo 4)	-63 732,88	-44 700,00	-19 032,88

Unterricht, Erziehung, Sport und Wissenschaft (Gruppe 2)

MVAG	Mittelverwendungs- und aufbringungsgruppen (1. und 2. Ebene)	RA 2024	VA 2024	RA - VA
311	Einzahlungen aus operativer Verwaltungstätigkeit	144 374,07	126 000,00	18 374,07
3111	Einzahlungen aus eigenen Abgaben			
3112	Einzahlungen aus Ertragsanteilen			
3113	Einzahlungen aus Gebühren			
3114	Einzahlungen aus Leistungen	22 711,98	20 800,00	1 911,98
3115	Einzahlungen aus Besitz und wirtschaftlicher Tätigkeit	7 827,40	8 000,00	-172,60
3116	Einzahlungen aus Veräußerung von geringwertigen Wirtschaftsgütern (GWG) und sonstige Einzahlungen	113 834,69	97 200,00	16 634,69
312	Einzahlungen aus Transfers	271 837,29	153 700,00	118 137,29
3121	Transferzahlungen von Trägern des öffentlichen Rechts	271 837,29	153 700,00	118 137,29
3122	Transferzahlungen von Beteiligten			
3123	Transferzahlungen von Unternehmen (inkl. Finanzunternehmen)			
3124	Transferzahlungen von Haushalten und Organisationen ohne Erwerbscharakter			
3125	Transferzahlungen vom Ausland			
3126	Investitions- und Tilgungszuschüsse zwischen Unternehmungen und Betrieben der Gebietskörperschaft und der Gebietskörperschaft			
313	Einzahlungen aus Finanzerträgen	0,00	0,00	0,00
3131	Einzahlungen aus Zinserträgen			
3132	Einzahlungen aus Zinsen aus derivativen Finanzinstrumenten mit und ohne Grundgeschäft			
3133	Einzahlungen aus Gewinnentnahmen von marktbestimmten Betrieben			
3134	Sonstige Einzahlungen aus Finanzerträgen			
3135	Einzahlungen aus Dividenden/Gewinnausschüttungen			
31	Summe Einzahlungen operative Gebarung	416 211,36	279 700,00	136 511,36
321	Auszahlungen aus Personalaufwand	592 666,75	555 000,00	37 666,75
3211	Auszahlungen für Personalaufwand (Bezüge, Nebengebühren, und Mehrleistungsvergütungen)	478 468,73	444 700,00	33 768,73
3212	Auszahlungen für gesetzliche und freiwillige Sozialaufwendungen	114 198,02	110 300,00	3 898,02
3213	Auszahlungen aus sonstigem Personalaufwand			
322	Auszahlungen aus Sachaufwand	283 834,67	360 200,00	-76 365,33
3221	Auszahlungen für Gebrauchs- und Verbrauchsgüter, Handelswaren	56 987,85	69 200,00	-12 212,15
3222	Auszahlungen für Verwaltungs- und Betriebsaufwand	75 526,49	98 900,00	-23 373,51
3223	Auszahlungen für Leasing- und Mietaufwand	3 714,34	3 800,00	-85,66
3224	Auszahlungen für Instandhaltung	26 443,98	45 100,00	-18 656,02
3225	Sonstige Auszahlungen aus Sachaufwand	121 162,01	143 200,00	-22 037,99
3226	Auszahlungen aus der Inanspruchnahme von Haftungen			
323	Auszahlungen aus Transfers	526 379,49	549 000,00	-22 620,51
3231	Transferzahlungen an Träger des öffentlichen Rechts	495 843,15	508 300,00	-12 456,85

Unterricht, Erziehung, Sport und Wissenschaft (Gruppe 2)

MVAG	Mittelverwendungs- und aufbringungsgruppen (1. und 2. Ebene)	RA 2024	VA 2024	RA - VA
3232	Transferzahlungen an Beteiligungen			
3233	Transferzahlungen an Unternehmen (inkl. Finanzunternehmen)			
3234	Transferzahlungen an Haushalte und Organisationen ohne Erwerbscharakter	30 536,34	40 700,00	-10 163,66
3235	Transferzahlungen an das Ausland			
3236	Investitions- und Tilgungszuschüsse zwischen Unternehmungen und Betrieben der Gebietskörperschaft und der Gebietskörperschaft			
324	Auszahlungen aus Finanzaufwand	0,00	0,00	0,00
3241	Auszahlungen für Zinsen			
3242	Auszahlungen für Zinsen aus derivativen Finanzinstrumenten mit und ohne Grundgeschäft			
3243	Auszahlungen aus Gewinnentnahmen von marktbestimmten Betrieben			
3244	Sonstige Auszahlungen aus Finanzaufwendungen			
32	Summe Auszahlungen operative Gebarung	1 402 880,91	1 464 200,00	-61 319,09
SA1	Saldo (1) Geldfluss aus der operativen Gebarung (31 – 32)	-986 669,55	-1 184 500,00	197 830,45
331	Einzahlungen aus der Investitionstätigkeit	0,00	0,00	0,00
3311	Einzahlungen aus der Veräußerung von immateriellem Vermögen			
3312	Einzahlungen aus der Veräußerung von Grundstücken und Grundstückeinrichtungen			
3313	Einzahlungen aus der Veräußerung von Gebäuden und Bauten			
3314	Einzahlungen aus der Veräußerung von technischen Anlagen, Fahrzeugen und Maschinen			
3315	Einzahlungen aus der Veräußerung von Amts-, Betriebs- und Geschäftsausstattung			
3316	Einzahlungen aus der Veräußerung von Kulturgütern			
3317	Einzahlungen aus der Veräußerung von Beteiligungen			
3318	Einzahlungen aus der Veräußerung von kofinanzierten Schutzbauten			
332	Einzahlungen aus der Rückzahlung von Darlehen sowie gewährten Vorschüssen	0,00	0,00	0,00
3321	Einzahlungen aus Darlehen an Träger des öffentlichen Rechts			
3322	Einzahlungen aus Darlehen an Beteiligungen			
3323	Einzahlungen aus Darlehen an Unternehmen und Haushalte			
3325	Einzahlungen aus Vorschüssen und Anzahlungen			
333	Einzahlungen aus Kapitaltransfers	34 662,78	52 700,00	-18 037,22
3331	Kapitaltransferzahlungen von Trägern des öffentlichen Rechts	34 662,78	52 700,00	-18 037,22
3332	Kapitaltransferzahlungen von Beteiligungen			
3333	Kapitaltransferzahlungen von Unternehmen			
3334	Kapitaltransferzahlungen von Haushalten und Organisationen ohne Erwerbscharakter			
3335	Kapitaltransferzahlungen vom Ausland			

Unterricht, Erziehung, Sport und Wissenschaft (Gruppe 2)

MVAG	Mittelverwendungs- und aufbringungsgruppen (1. und 2. Ebene)	RA 2024	VA 2024	RA - VA
33	Summe Einzahlungen investive Gebarung	34 662,78	52 700,00	-18 037,22
341	Auszahlungen aus der Investitionstätigkeit	387 537,12	489 300,00	-101 762,88
3411	Auszahlungen für den Erwerb von immateriellem Vermögen			
3412	Auszahlungen für den Erwerb von Grundstücken und Grundstückseinrichtungen	2 177,46		2 177,46
3413	Auszahlungen für den Erwerb von Gebäuden und Bauten	362 409,07	453 800,00	-91 390,93
3414	Auszahlungen für den Erwerb von technischen Anlagen, Fahrzeugen und Maschinen			
3415	Auszahlungen für den Erwerb von Amts-, Betriebs- und Geschäftsausstattung	22 950,59	35 500,00	-12 549,41
3416	Auszahlungen für den Erwerb von Kulturgütern			
3417	Auszahlungen für den Erwerb von Beteiligungen			
3418	Auszahlungen für den Erwerb von kofinanzierten Schutzbauten			
342	Auszahlungen aus der Gewährung von Darlehen sowie gewährten Vorschüssen	0,00	0,00	0,00
3421	Auszahlungen von Darlehen an Träger des öffentlichen Rechts			
3422	Auszahlungen von Darlehen an Beteiligungen			
3423	Auszahlungen von Darlehen an Unternehmen und Haushalte			
3425	Auszahlungen von Vorschüssen und Anzahlungen			
343	Auszahlungen aus Kapitaltransfers	0,00	0,00	0,00
3431	Kapitaltransferzahlungen an Träger des öffentlichen Rechts			
3432	Kapitaltransferzahlungen an Beteiligungen			
3433	Kapitaltransferzahlungen an Unternehmen (Finanzunternehmen)			
3434	Kapitaltransferzahlungen an Haushalte und Organisationen ohne Erwerbscharakter			
3435	Kapitaltransferzahlungen an das Ausland			
34	Summe Auszahlungen investive Gebarung	387 537,12	489 300,00	-101 762,88
SA2	Saldo (2) Geldfluss aus der investiven Gebarung (33 – 34)	-352 874,34	-436 600,00	83 725,66
SA3	Saldo (3) Nettofinanzierungssaldo (Saldo 1 + Saldo 2)	-1 339 543,89	-1 621 100,00	281 556,11
351	Einzahlungen aus der Aufnahme von Finanzschulden	0,00	0,00	0,00
3511	Einzahlungen aus empfangenen Darlehen von öffentlichen Körperschaften und Rechtsträgern			
3512	Einzahlungen aus empfangenen Darlehen von Beteiligungen			
3513	Einzahlungen aus empfangenen Darlehen von Unternehmen und privaten Haushalten			
3514	Einzahlungen aus Finanzschulden (Finanzunternehmen)			
3515	Einzahlungen aus Aufnahmen von Leasingverbindlichkeiten			
353	Einzahlungen infolge eines Kapitaltausches bei derivativen Finanzinstrumenten mit Grundgeschäft	0,00	0,00	0,00
3530	Einzahlungen infolge eines Kapitaltausches bei derivativen Finanzinstrumenten mit Grundgeschäft			

Unterricht, Erziehung, Sport und Wissenschaft (Gruppe 2)

MVAG	Mittelverwendungs- und aufbringungsgruppen (1. und 2. Ebene)	RA 2024	VA 2024	RA - VA
355	Einzahlungen aus dem Abgang von Finanzinstrumenten	0,00	0,00	0,00
3550	Einzahlungen aus dem Abgang von Finanzinstrumenten			
35	Summe Einzahlungen aus der Finanzierungstätigkeit	0,00	0,00	0,00
361	Auszahlungen aus der Tilgung von Finanzschulden	0,00	0,00	0,00
3611	Auszahlungen aus empfangenen Darlehen von öffentlichen Körperschaften und Rechtsträgern			
3612	Auszahlungen aus empfangenen Darlehen von Beteiligungen			
3613	Auszahlungen aus empfangenen Darlehen von Unternehmen und privaten Haushalten			
3614	Auszahlungen aus Finanzschulden			
3615	Auszahlungen aus Rückzahlungen von Leasingverbindlichkeiten			
363	Auszahlungen infolge eines Kapitaltausches bei derivativen Finanzinstrumenten mit Grundgeschäft	0,00	0,00	0,00
3630	Auszahlungen infolge eines Kapitaltausches bei derivativen Finanzinstrumenten mit Grundgeschäft			
365	Auszahlungen für den Erwerb von Finanzinstrumenten	0,00	0,00	0,00
3650	Auszahlungen für den Erwerb von Finanzinstrumenten			
36	Summe Auszahlungen aus der Finanzierungstätigkeit	0,00	0,00	0,00
SA4	Saldo (4) Geldfluss aus der Finanzierungstätigkeit (35 – 36)	0,00	0,00	0,00
SA5	Saldo (5) Geldfluss aus der voranschlagswirksamen Gebarung (Saldo 3 + Saldo 4)	-1 339 543,89	-1 621 100,00	281 556,11

Kunst, Kultur und Kultus (Gruppe 3)

MVAG	Mittelverwendungs- und aufbringungsgruppen (1. und 2. Ebene)	RA 2024	VA 2024	RA - VA
311	Einzahlungen aus operativer Verwaltungstätigkeit	12 336,23	7 200,00	5 136,23
3111	Einzahlungen aus eigenen Abgaben			
3112	Einzahlungen aus Ertragsanteilen			
3113	Einzahlungen aus Gebühren			
3114	Einzahlungen aus Leistungen	10 935,53	7 000,00	3 935,53
3115	Einzahlungen aus Besitz und wirtschaftlicher Tätigkeit			
3116	Einzahlungen aus Veräußerung von geringwertigen Wirtschaftsgütern (GWG) und sonstige Einzahlungen	1 400,70	200,00	1 200,70
312	Einzahlungen aus Transfers	0,00	0,00	0,00
3121	Transferzahlungen von Trägern des öffentlichen Rechts			
3122	Transferzahlungen von Beteiligten			
3123	Transferzahlungen von Unternehmen (inkl. Finanzunternehmen)			
3124	Transferzahlungen von Haushalten und Organisationen ohne Erwerbscharakter			
3125	Transferzahlungen vom Ausland			
3126	Investitions- und Tilgungszuschüsse zwischen Unternehmungen und Betrieben der Gebietskörperschaft und der Gebietskörperschaft			
313	Einzahlungen aus Finanzerträgen	0,00	0,00	0,00
3131	Einzahlungen aus Zinserträgen			
3132	Einzahlungen aus Zinsen aus derivativen Finanzinstrumenten mit und ohne Grundgeschäft			
3133	Einzahlungen aus Gewinnentnahmen von marktbestimmten Betrieben			
3134	Sonstige Einzahlungen aus Finanzerträgen			
3135	Einzahlungen aus Dividenden/Gewinnausschüttungen			
31	Summe Einzahlungen operative Gebarung	12 336,23	7 200,00	5 136,23
321	Auszahlungen aus Personalaufwand	0,00	0,00	0,00
3211	Auszahlungen für Personalaufwand (Bezüge, Nebengebühren, und Mehrleistungsvergütungen)			
3212	Auszahlungen für gesetzliche und freiwillige Sozialaufwendungen			
3213	Auszahlungen aus sonstigem Personalaufwand			
322	Auszahlungen aus Sachaufwand	40 539,57	39 200,00	1 339,57
3221	Auszahlungen für Gebrauchs- und Verbrauchsgüter, Handelswaren	9 676,25	8 800,00	876,25
3222	Auszahlungen für Verwaltungs- und Betriebsaufwand	460,47	500,00	-39,53
3223	Auszahlungen für Leasing- und Mietaufwand			
3224	Auszahlungen für Instandhaltung		500,00	-500,00
3225	Sonstige Auszahlungen aus Sachaufwand	30 402,85	29 400,00	1 002,85
3226	Auszahlungen aus der Inanspruchnahme von Haftungen			
323	Auszahlungen aus Transfers	137 989,60	134 600,00	3 389,60
3231	Transferzahlungen an Träger des öffentlichen Rechts	133 600,00	131 600,00	2 000,00

Kunst, Kultur und Kultus (Gruppe 3)

MVAG	Mittelverwendungs- und aufbringungsgruppen (1. und 2. Ebene)	RA 2024	VA 2024	RA - VA
3232	Transferzahlungen an Beteiligungen			
3233	Transferzahlungen an Unternehmen (inkl. Finanzunternehmen)			
3234	Transferzahlungen an Haushalte und Organisationen ohne Erwerbscharakter	4 389,60	3 000,00	1 389,60
3235	Transferzahlungen an das Ausland			
3236	Investitions- und Tilgungszuschüsse zwischen Unternehmungen und Betrieben der Gebietskörperschaft und der Gebietskörperschaft			
324	Auszahlungen aus Finanzaufwand	0,00	0,00	0,00
3241	Auszahlungen für Zinsen			
3242	Auszahlungen für Zinsen aus derivativen Finanzinstrumenten mit und ohne Grundgeschäft			
3243	Auszahlungen aus Gewinnentnahmen von marktbestimmten Betrieben			
3244	Sonstige Auszahlungen aus Finanzaufwendungen			
32	Summe Auszahlungen operative Gebarung	178 529,17	173 800,00	4 729,17
SA1	Saldo (1) Geldfluss aus der operativen Gebarung (31 – 32)	-166 192,94	-166 600,00	407,06
331	Einzahlungen aus der Investitionstätigkeit	0,00	0,00	0,00
3311	Einzahlungen aus der Veräußerung von immateriellem Vermögen			
3312	Einzahlungen aus der Veräußerung von Grundstücken und Grundstückeinrichtungen			
3313	Einzahlungen aus der Veräußerung von Gebäuden und Bauten			
3314	Einzahlungen aus der Veräußerung von technischen Anlagen, Fahrzeugen und Maschinen			
3315	Einzahlungen aus der Veräußerung von Amts-, Betriebs- und Geschäftsausstattung			
3316	Einzahlungen aus der Veräußerung von Kulturgütern			
3317	Einzahlungen aus der Veräußerung von Beteiligungen			
3318	Einzahlungen aus der Veräußerung von kofinanzierten Schutzbauten			
332	Einzahlungen aus der Rückzahlung von Darlehen sowie gewährten Vorschüssen	0,00	0,00	0,00
3321	Einzahlungen aus Darlehen an Träger des öffentlichen Rechts			
3322	Einzahlungen aus Darlehen an Beteiligungen			
3323	Einzahlungen aus Darlehen an Unternehmen und Haushalte			
3325	Einzahlungen aus Vorschüssen und Anzahlungen			
333	Einzahlungen aus Kapitaltransfers	0,00	0,00	0,00
3331	Kapitaltransferzahlungen von Trägern des öffentlichen Rechts			
3332	Kapitaltransferzahlungen von Beteiligungen			
3333	Kapitaltransferzahlungen von Unternehmen			
3334	Kapitaltransferzahlungen von Haushalten und Organisationen ohne Erwerbscharakter			
3335	Kapitaltransferzahlungen vom Ausland			

Kunst, Kultur und Kultus (Gruppe 3)

MVAG	Mittelverwendungs- und aufbringungsgruppen (1. und 2. Ebene)	RA 2024	VA 2024	RA - VA
33	Summe Einzahlungen investive Gebarung	0,00	0,00	0,00
341	Auszahlungen aus der Investitionstätigkeit	0,00	0,00	0,00
3411	Auszahlungen für den Erwerb von immateriellem Vermögen			
3412	Auszahlungen für den Erwerb von Grundstücken und Grundstückseinrichtungen			
3413	Auszahlungen für den Erwerb von Gebäuden und Bauten			
3414	Auszahlungen für den Erwerb von technischen Anlagen, Fahrzeugen und Maschinen			
3415	Auszahlungen für den Erwerb von Amts-, Betriebs- und Geschäftsausstattung			
3416	Auszahlungen für den Erwerb von Kulturgütern			
3417	Auszahlungen für den Erwerb von Beteiligungen			
3418	Auszahlungen für den Erwerb von kofinanzierten Schutzbauten			
342	Auszahlungen aus der Gewährung von Darlehen sowie gewährten Vorschüssen	0,00	0,00	0,00
3421	Auszahlungen von Darlehen an Träger des öffentlichen Rechts			
3422	Auszahlungen von Darlehen an Beteiligungen			
3423	Auszahlungen von Darlehen an Unternehmen und Haushalte			
3425	Auszahlungen von Vorschüssen und Anzahlungen			
343	Auszahlungen aus Kapitaltransfers	0,00	0,00	0,00
3431	Kapitaltransferzahlungen an Träger des öffentlichen Rechts			
3432	Kapitaltransferzahlungen an Beteiligungen			
3433	Kapitaltransferzahlungen an Unternehmen (Finanzunternehmen)			
3434	Kapitaltransferzahlungen an Haushalte und Organisationen ohne Erwerbscharakter			
3435	Kapitaltransferzahlungen an das Ausland			
34	Summe Auszahlungen investive Gebarung	0,00	0,00	0,00
SA2	Saldo (2) Geldfluss aus der investiven Gebarung (33 – 34)	0,00	0,00	0,00
SA3	Saldo (3) Nettofinanzierungssaldo (Saldo 1 + Saldo 2)	-166 192,94	-166 600,00	407,06
351	Einzahlungen aus der Aufnahme von Finanzschulden	0,00	0,00	0,00
3511	Einzahlungen aus empfangenen Darlehen von öffentlichen Körperschaften und Rechtsträgern			
3512	Einzahlungen aus empfangenen Darlehen von Beteiligungen			
3513	Einzahlungen aus empfangenen Darlehen von Unternehmen und privaten Haushalten			
3514	Einzahlungen aus Finanzschulden (Finanzunternehmen)			
3515	Einzahlungen aus Aufnahmen von Leasingverbindlichkeiten			
353	Einzahlungen infolge eines Kapitaltausches bei derivativen Finanzinstrumenten mit Grundgeschäft	0,00	0,00	0,00
3530	Einzahlungen infolge eines Kapitaltausches bei derivativen Finanzinstrumenten mit Grundgeschäft			

Kunst, Kultur und Kultus (Gruppe 3)

MVAG	Mittelverwendungs- und aufbringungsgruppen (1. und 2. Ebene)	RA 2024	VA 2024	RA - VA
355	Einzahlungen aus dem Abgang von Finanzinstrumenten	0,00	0,00	0,00
3550	Einzahlungen aus dem Abgang von Finanzinstrumenten			
35	Summe Einzahlungen aus der Finanzierungstätigkeit	0,00	0,00	0,00
361	Auszahlungen aus der Tilgung von Finanzschulden	0,00	0,00	0,00
3611	Auszahlungen aus empfangenen Darlehen von öffentlichen Körperschaften und Rechtsträgern			
3612	Auszahlungen aus empfangenen Darlehen von Beteiligungen			
3613	Auszahlungen aus empfangenen Darlehen von Unternehmen und privaten Haushalten			
3614	Auszahlungen aus Finanzschulden			
3615	Auszahlungen aus Rückzahlungen von Leasingverbindlichkeiten			
363	Auszahlungen infolge eines Kapitaltausches bei derivativen Finanzinstrumenten mit Grundgeschäft	0,00	0,00	0,00
3630	Auszahlungen infolge eines Kapitaltausches bei derivativen Finanzinstrumenten mit Grundgeschäft			
365	Auszahlungen für den Erwerb von Finanzinstrumenten	0,00	0,00	0,00
3650	Auszahlungen für den Erwerb von Finanzinstrumenten			
36	Summe Auszahlungen aus der Finanzierungstätigkeit	0,00	0,00	0,00
SA4	Saldo (4) Geldfluss aus der Finanzierungstätigkeit (35 – 36)	0,00	0,00	0,00
SA5	Saldo (5) Geldfluss aus der voranschlagswirksamen Gebarung (Saldo 3 + Saldo 4)	-166 192,94	-166 600,00	407,06

Soziale Wohlfahrt und Wohnbauförderung (Gruppe 4)

MVAG	Mittelverwendungs- und aufbringungsgruppen (1. und 2. Ebene)	RA 2024	VA 2024	RA - VA
311	Einzahlungen aus operativer Verwaltungstätigkeit	80 465,59	70 500,00	9 965,59
3111	Einzahlungen aus eigenen Abgaben			
3112	Einzahlungen aus Ertragsanteilen			
3113	Einzahlungen aus Gebühren			
3114	Einzahlungen aus Leistungen		2 500,00	-2 500,00
3115	Einzahlungen aus Besitz und wirtschaftlicher Tätigkeit			
3116	Einzahlungen aus Veräußerung von geringwertigen Wirtschaftsgütern (GWG) und sonstige Einzahlungen	80 465,59	68 000,00	12 465,59
312	Einzahlungen aus Transfers	9 947,91	10 000,00	-52,09
3121	Transferzahlungen von Trägern des öffentlichen Rechts	9 947,91	10 000,00	-52,09
3122	Transferzahlungen von Beteiligten			
3123	Transferzahlungen von Unternehmen (inkl. Finanzunternehmen)			
3124	Transferzahlungen von Haushalten und Organisationen ohne Erwerbscharakter			
3125	Transferzahlungen vom Ausland			
3126	Investitions- und Tilgungszuschüsse zwischen Unternehmungen und Betrieben der Gebietskörperschaft und der Gebietskörperschaft			
313	Einzahlungen aus Finanzerträgen	0,00	0,00	0,00
3131	Einzahlungen aus Zinserträgen			
3132	Einzahlungen aus Zinsen aus derivativen Finanzinstrumenten mit und ohne Grundgeschäft			
3133	Einzahlungen aus Gewinnentnahmen von marktbestimmten Betrieben			
3134	Sonstige Einzahlungen aus Finanzerträgen			
3135	Einzahlungen aus Dividenden/Gewinnausschüttungen			
31	Summe Einzahlungen operative Gebarung	90 413,50	80 500,00	9 913,50
321	Auszahlungen aus Personalaufwand	0,00	0,00	0,00
3211	Auszahlungen für Personalaufwand (Bezüge, Nebengebühren, und Mehrleistungsvergütungen)			
3212	Auszahlungen für gesetzliche und freiwillige Sozialaufwendungen			
3213	Auszahlungen aus sonstigem Personalaufwand			
322	Auszahlungen aus Sachaufwand	128 488,69	121 000,00	7 488,69
3221	Auszahlungen für Gebrauchs- und Verbrauchsgüter, Handelswaren	88 708,78	75 400,00	13 308,78
3222	Auszahlungen für Verwaltungs- und Betriebsaufwand	3 141,20	6 100,00	-2 958,80
3223	Auszahlungen für Leasing- und Mietaufwand	14 576,40	16 500,00	-1 923,60
3224	Auszahlungen für Instandhaltung	3 893,52	3 600,00	293,52
3225	Sonstige Auszahlungen aus Sachaufwand	18 168,79	19 400,00	-1 231,21
3226	Auszahlungen aus der Inanspruchnahme von Haftungen			
323	Auszahlungen aus Transfers	1 012 870,05	1 038 400,00	-25 529,95
3231	Transferzahlungen an Träger des öffentlichen Rechts	943 314,69	966 800,00	-23 485,31

Soziale Wohlfahrt und Wohnbauförderung (Gruppe 4)

MVAG	Mittelverwendungs- und aufbringungsgruppen (1. und 2. Ebene)	RA 2024	VA 2024	RA - VA
3232	Transferzahlungen an Beteiligungen			
3233	Transferzahlungen an Unternehmen (inkl. Finanzunternehmen)			
3234	Transferzahlungen an Haushalte und Organisationen ohne Erwerbscharakter	69 555,36	71 600,00	-2 044,64
3235	Transferzahlungen an das Ausland			
3236	Investitions- und Tilgungszuschüsse zwischen Unternehmungen und Betrieben der Gebietskörperschaft und der Gebietskörperschaft			
324	Auszahlungen aus Finanzaufwand	0,00	0,00	0,00
3241	Auszahlungen für Zinsen			
3242	Auszahlungen für Zinsen aus derivativen Finanzinstrumenten mit und ohne Grundgeschäft			
3243	Auszahlungen aus Gewinnentnahmen von marktbestimmten Betrieben			
3244	Sonstige Auszahlungen aus Finanzaufwendungen			
32	Summe Auszahlungen operative Gebarung	1 141 358,74	1 159 400,00	-18 041,26
SA1	Saldo (1) Geldfluss aus der operativen Gebarung (31 – 32)	-1 050 945,24	-1 078 900,00	27 954,76
331	Einzahlungen aus der Investitionstätigkeit	0,00	0,00	0,00
3311	Einzahlungen aus der Veräußerung von immateriellem Vermögen			
3312	Einzahlungen aus der Veräußerung von Grundstücken und Grundstückeinrichtungen			
3313	Einzahlungen aus der Veräußerung von Gebäuden und Bauten			
3314	Einzahlungen aus der Veräußerung von technischen Anlagen, Fahrzeugen und Maschinen			
3315	Einzahlungen aus der Veräußerung von Amts-, Betriebs- und Geschäftsausstattung			
3316	Einzahlungen aus der Veräußerung von Kulturgütern			
3317	Einzahlungen aus der Veräußerung von Beteiligungen			
3318	Einzahlungen aus der Veräußerung von kofinanzierten Schutzbauten			
332	Einzahlungen aus der Rückzahlung von Darlehen sowie gewährten Vorschüssen	0,00	0,00	0,00
3321	Einzahlungen aus Darlehen an Träger des öffentlichen Rechts			
3322	Einzahlungen aus Darlehen an Beteiligungen			
3323	Einzahlungen aus Darlehen an Unternehmen und Haushalte			
3325	Einzahlungen aus Vorschüssen und Anzahlungen			
333	Einzahlungen aus Kapitaltransfers	0,00	0,00	0,00
3331	Kapitaltransferzahlungen von Trägern des öffentlichen Rechts			
3332	Kapitaltransferzahlungen von Beteiligungen			
3333	Kapitaltransferzahlungen von Unternehmen			
3334	Kapitaltransferzahlungen von Haushalten und Organisationen ohne Erwerbscharakter			
3335	Kapitaltransferzahlungen vom Ausland			

Soziale Wohlfahrt und Wohnbauförderung (Gruppe 4)

MVAG	Mittelverwendungs- und aufbringungsgruppen (1. und 2. Ebene)	RA 2024	VA 2024	RA - VA
33	Summe Einzahlungen investive Gebarung	0,00	0,00	0,00
341	Auszahlungen aus der Investitionstätigkeit	864,00	3 500,00	-2 636,00
3411	Auszahlungen für den Erwerb von immateriellem Vermögen			
3412	Auszahlungen für den Erwerb von Grundstücken und Grundstückseinrichtungen			
3413	Auszahlungen für den Erwerb von Gebäuden und Bauten			
3414	Auszahlungen für den Erwerb von technischen Anlagen, Fahrzeugen und Maschinen			
3415	Auszahlungen für den Erwerb von Amts-, Betriebs- und Geschäftsausstattung	864,00	3 500,00	-2 636,00
3416	Auszahlungen für den Erwerb von Kulturgütern			
3417	Auszahlungen für den Erwerb von Beteiligungen			
3418	Auszahlungen für den Erwerb von kofinanzierten Schutzbauten			
342	Auszahlungen aus der Gewährung von Darlehen sowie gewährten Vorschüssen	0,00	0,00	0,00
3421	Auszahlungen von Darlehen an Träger des öffentlichen Rechts			
3422	Auszahlungen von Darlehen an Beteiligungen			
3423	Auszahlungen von Darlehen an Unternehmen und Haushalte			
3425	Auszahlungen von Vorschüssen und Anzahlungen			
343	Auszahlungen aus Kapitaltransfers	0,00	0,00	0,00
3431	Kapitaltransferzahlungen an Träger des öffentlichen Rechts			
3432	Kapitaltransferzahlungen an Beteiligungen			
3433	Kapitaltransferzahlungen an Unternehmen (Finanzunternehmen)			
3434	Kapitaltransferzahlungen an Haushalte und Organisationen ohne Erwerbscharakter			
3435	Kapitaltransferzahlungen an das Ausland			
34	Summe Auszahlungen investive Gebarung	864,00	3 500,00	-2 636,00
SA2	Saldo (2) Geldfluss aus der investiven Gebarung (33 – 34)	-864,00	-3 500,00	2 636,00
SA3	Saldo (3) Nettofinanzierungssaldo (Saldo 1 + Saldo 2)	-1 051 809,24	-1 082 400,00	30 590,76
351	Einzahlungen aus der Aufnahme von Finanzschulden	0,00	0,00	0,00
3511	Einzahlungen aus empfangenen Darlehen von öffentlichen Körperschaften und Rechtsträgern			
3512	Einzahlungen aus empfangenen Darlehen von Beteiligungen			
3513	Einzahlungen aus empfangenen Darlehen von Unternehmen und privaten Haushalten			
3514	Einzahlungen aus Finanzschulden (Finanzunternehmen)			
3515	Einzahlungen aus Aufnahmen von Leasingverbindlichkeiten			
353	Einzahlungen infolge eines Kapitaltausches bei derivativen Finanzinstrumenten mit Grundgeschäft	0,00	0,00	0,00
3530	Einzahlungen infolge eines Kapitaltausches bei derivativen Finanzinstrumenten mit Grundgeschäft			

Soziale Wohlfahrt und Wohnbauförderung (Gruppe 4)

MVAG	Mittelverwendungs- und aufbringungsgruppen (1. und 2. Ebene)	RA 2024	VA 2024	RA - VA
355	Einzahlungen aus dem Abgang von Finanzinstrumenten	0,00	0,00	0,00
3550	Einzahlungen aus dem Abgang von Finanzinstrumenten			
35	Summe Einzahlungen aus der Finanzierungstätigkeit	0,00	0,00	0,00
361	Auszahlungen aus der Tilgung von Finanzschulden	0,00	0,00	0,00
3611	Auszahlungen aus empfangenen Darlehen von öffentlichen Körperschaften und Rechtsträgern			
3612	Auszahlungen aus empfangenen Darlehen von Beteiligungen			
3613	Auszahlungen aus empfangenen Darlehen von Unternehmen und privaten Haushalten			
3614	Auszahlungen aus Finanzschulden			
3615	Auszahlungen aus Rückzahlungen von Leasingverbindlichkeiten			
363	Auszahlungen infolge eines Kapitaltausches bei derivativen Finanzinstrumenten mit Grundgeschäft	0,00	0,00	0,00
3630	Auszahlungen infolge eines Kapitaltausches bei derivativen Finanzinstrumenten mit Grundgeschäft			
365	Auszahlungen für den Erwerb von Finanzinstrumenten	0,00	0,00	0,00
3650	Auszahlungen für den Erwerb von Finanzinstrumenten			
36	Summe Auszahlungen aus der Finanzierungstätigkeit	0,00	0,00	0,00
SA4	Saldo (4) Geldfluss aus der Finanzierungstätigkeit (35 – 36)	0,00	0,00	0,00
SA5	Saldo (5) Geldfluss aus der voranschlagswirksamen Gebarung (Saldo 3 + Saldo 4)	-1 051 809,24	-1 082 400,00	30 590,76

Gesundheit (Gruppe 5)

MVAG	Mittelverwendungs- und aufbringungsgruppen (1. und 2. Ebene)	RA 2024	VA 2024	RA - VA
311	Einzahlungen aus operativer Verwaltungstätigkeit	800,00	800,00	0,00
3111	Einzahlungen aus eigenen Abgaben			
3112	Einzahlungen aus Ertragsanteilen			
3113	Einzahlungen aus Gebühren			
3114	Einzahlungen aus Leistungen		800,00	-800,00
3115	Einzahlungen aus Besitz und wirtschaftlicher Tätigkeit			
3116	Einzahlungen aus Veräußerung von geringwertigen Wirtschaftsgütern (GWG) und sonstige Einzahlungen	800,00		800,00
312	Einzahlungen aus Transfers	22,00	0,00	22,00
3121	Transferzahlungen von Trägern des öffentlichen Rechts			
3122	Transferzahlungen von Beteiligten			
3123	Transferzahlungen von Unternehmen (inkl. Finanzunternehmen)			
3124	Transferzahlungen von Haushalten und Organisationen ohne Erwerbscharakter	22,00		22,00
3125	Transferzahlungen vom Ausland			
3126	Investitions- und Tilgungszuschüsse zwischen Unternehmungen und Betrieben der Gebietskörperschaft und der Gebietskörperschaft			
313	Einzahlungen aus Finanzerträgen	0,00	0,00	0,00
3131	Einzahlungen aus Zinserträgen			
3132	Einzahlungen aus Zinsen aus derivativen Finanzinstrumenten mit und ohne Grundgeschäft			
3133	Einzahlungen aus Gewinnentnahmen von marktbestimmten Betrieben			
3134	Sonstige Einzahlungen aus Finanzerträgen			
3135	Einzahlungen aus Dividenden/Gewinnausschüttungen			
31	Summe Einzahlungen operative Gebarung	822,00	800,00	22,00
321	Auszahlungen aus Personalaufwand	0,00	0,00	0,00
3211	Auszahlungen für Personalaufwand (Bezüge, Nebengebühren, und Mehrleistungsvergütungen)			
3212	Auszahlungen für gesetzliche und freiwillige Sozialaufwendungen			
3213	Auszahlungen aus sonstigem Personalaufwand			
322	Auszahlungen aus Sachaufwand	8 890,13	8 900,00	-9,87
3221	Auszahlungen für Verbrauchs- und Verbrauchsgüter, Handelswaren	2 919,44	3 000,00	-80,56
3222	Auszahlungen für Verwaltungs- und Betriebsaufwand			
3223	Auszahlungen für Leasing- und Mietaufwand			
3224	Auszahlungen für Instandhaltung			
3225	Sonstige Auszahlungen aus Sachaufwand	5 970,69	5 900,00	70,69
3226	Auszahlungen aus der Inanspruchnahme von Haftungen			
323	Auszahlungen aus Transfers	1 136 656,53	1 129 400,00	7 256,53
3231	Transferzahlungen an Träger des öffentlichen Rechts	1 135 229,53	1 128 500,00	6 729,53

Gesundheit (Gruppe 5)

MVAG	Mittelverwendungs- und aufbringungsgruppen (1. und 2. Ebene)	RA 2024	VA 2024	RA - VA
3232	Transferzahlungen an Beteiligungen			
3233	Transferzahlungen an Unternehmen (inkl. Finanzunternehmen)			
3234	Transferzahlungen an Haushalte und Organisationen ohne Erwerbscharakter	1 427,00	900,00	527,00
3235	Transferzahlungen an das Ausland			
3236	Investitions- und Tilgungszuschüsse zwischen Unternehmungen und Betrieben der Gebietskörperschaft und der Gebietskörperschaft			
324	Auszahlungen aus Finanzaufwand	0,00	0,00	0,00
3241	Auszahlungen für Zinsen			
3242	Auszahlungen für Zinsen aus derivativen Finanzinstrumenten mit und ohne Grundgeschäft			
3243	Auszahlungen aus Gewinnentnahmen von marktbestimmten Betrieben			
3244	Sonstige Auszahlungen aus Finanzaufwendungen			
32	Summe Auszahlungen operative Gebarung	1 145 546,66	1 138 300,00	7 246,66
SA1	Saldo (1) Geldfluss aus der operativen Gebarung (31 – 32)	-1 144 724,66	-1 137 500,00	-7 224,66
331	Einzahlungen aus der Investitionstätigkeit	0,00	0,00	0,00
3311	Einzahlungen aus der Veräußerung von immateriellem Vermögen			
3312	Einzahlungen aus der Veräußerung von Grundstücken und Grundstückeinrichtungen			
3313	Einzahlungen aus der Veräußerung von Gebäuden und Bauten			
3314	Einzahlungen aus der Veräußerung von technischen Anlagen, Fahrzeugen und Maschinen			
3315	Einzahlungen aus der Veräußerung von Amts-, Betriebs- und Geschäftsausstattung			
3316	Einzahlungen aus der Veräußerung von Kulturgütern			
3317	Einzahlungen aus der Veräußerung von Beteiligungen			
3318	Einzahlungen aus der Veräußerung von kofinanzierten Schutzbauten			
332	Einzahlungen aus der Rückzahlung von Darlehen sowie gewährten Vorschüssen	0,00	0,00	0,00
3321	Einzahlungen aus Darlehen an Träger des öffentlichen Rechts			
3322	Einzahlungen aus Darlehen an Beteiligungen			
3323	Einzahlungen aus Darlehen an Unternehmen und Haushalte			
3325	Einzahlungen aus Vorschüssen und Anzahlungen			
333	Einzahlungen aus Kapitaltransfers	0,00	0,00	0,00
3331	Kapitaltransferzahlungen von Trägern des öffentlichen Rechts			
3332	Kapitaltransferzahlungen von Beteiligungen			
3333	Kapitaltransferzahlungen von Unternehmen			
3334	Kapitaltransferzahlungen von Haushalten und Organisationen ohne Erwerbscharakter			
3335	Kapitaltransferzahlungen vom Ausland			

Gesundheit (Gruppe 5)

MVAG	Mittelverwendungs- und aufbringungsgruppen (1. und 2. Ebene)	RA 2024	VA 2024	RA - VA
33	Summe Einzahlungen investive Gebarung	0,00	0,00	0,00
341	Auszahlungen aus der Investitionstätigkeit	0,00	0,00	0,00
3411	Auszahlungen für den Erwerb von immateriellem Vermögen			
3412	Auszahlungen für den Erwerb von Grundstücken und Grundstückseinrichtungen			
3413	Auszahlungen für den Erwerb von Gebäuden und Bauten			
3414	Auszahlungen für den Erwerb von technischen Anlagen, Fahrzeugen und Maschinen			
3415	Auszahlungen für den Erwerb von Amts-, Betriebs- und Geschäftsausstattung			
3416	Auszahlungen für den Erwerb von Kulturgütern			
3417	Auszahlungen für den Erwerb von Beteiligungen			
3418	Auszahlungen für den Erwerb von kofinanzierten Schutzbauten			
342	Auszahlungen aus der Gewährung von Darlehen sowie gewährten Vorschüssen	0,00	0,00	0,00
3421	Auszahlungen von Darlehen an Träger des öffentlichen Rechts			
3422	Auszahlungen von Darlehen an Beteiligungen			
3423	Auszahlungen von Darlehen an Unternehmen und Haushalte			
3425	Auszahlungen von Vorschüssen und Anzahlungen			
343	Auszahlungen aus Kapitaltransfers	0,00	0,00	0,00
3431	Kapitaltransferzahlungen an Träger des öffentlichen Rechts			
3432	Kapitaltransferzahlungen an Beteiligungen			
3433	Kapitaltransferzahlungen an Unternehmen (Finanzunternehmen)			
3434	Kapitaltransferzahlungen an Haushalte und Organisationen ohne Erwerbscharakter			
3435	Kapitaltransferzahlungen an das Ausland			
34	Summe Auszahlungen investive Gebarung	0,00	0,00	0,00
SA2	Saldo (2) Geldfluss aus der investiven Gebarung (33 – 34)	0,00	0,00	0,00
SA3	Saldo (3) Nettofinanzierungssaldo (Saldo 1 + Saldo 2)	-1 144 724,66	-1 137 500,00	-7 224,66
351	Einzahlungen aus der Aufnahme von Finanzschulden	0,00	0,00	0,00
3511	Einzahlungen aus empfangenen Darlehen von öffentlichen Körperschaften und Rechtsträgern			
3512	Einzahlungen aus empfangenen Darlehen von Beteiligungen			
3513	Einzahlungen aus empfangenen Darlehen von Unternehmen und privaten Haushalten			
3514	Einzahlungen aus Finanzschulden (Finanzunternehmen)			
3515	Einzahlungen aus Aufnahmen von Leasingverbindlichkeiten			
353	Einzahlungen infolge eines Kapitaltausches bei derivativen Finanzinstrumenten mit Grundgeschäft	0,00	0,00	0,00
3530	Einzahlungen infolge eines Kapitaltausches bei derivativen Finanzinstrumenten mit Grundgeschäft			

Gesundheit (Gruppe 5)

MVAG	Mittelverwendungs- und aufbringungsgruppen (1. und 2. Ebene)	RA 2024	VA 2024	RA - VA
355	Einzahlungen aus dem Abgang von Finanzinstrumenten	0,00	0,00	0,00
3550	Einzahlungen aus dem Abgang von Finanzinstrumenten			
35	Summe Einzahlungen aus der Finanzierungstätigkeit	0,00	0,00	0,00
361	Auszahlungen aus der Tilgung von Finanzschulden	0,00	0,00	0,00
3611	Auszahlungen aus empfangenen Darlehen von öffentlichen Körperschaften und Rechtsträgern			
3612	Auszahlungen aus empfangenen Darlehen von Beteiligungen			
3613	Auszahlungen aus empfangenen Darlehen von Unternehmen und privaten Haushalten			
3614	Auszahlungen aus Finanzschulden			
3615	Auszahlungen aus Rückzahlungen von Leasingverbindlichkeiten			
363	Auszahlungen infolge eines Kapitaltausches bei derivativen Finanzinstrumenten mit Grundgeschäft	0,00	0,00	0,00
3630	Auszahlungen infolge eines Kapitaltausches bei derivativen Finanzinstrumenten mit Grundgeschäft			
365	Auszahlungen für den Erwerb von Finanzinstrumenten	0,00	0,00	0,00
3650	Auszahlungen für den Erwerb von Finanzinstrumenten			
36	Summe Auszahlungen aus der Finanzierungstätigkeit	0,00	0,00	0,00
SA4	Saldo (4) Geldfluss aus der Finanzierungstätigkeit (35 – 36)	0,00	0,00	0,00
SA5	Saldo (5) Geldfluss aus der voranschlagswirksamen Gebarung (Saldo 3 + Saldo 4)	-1 144 724,66	-1 137 500,00	-7 224,66

Straßen- und Wasserbau, Verkehr (Gruppe 6)

MVAG	Mittelverwendungs- und aufbringungsgruppen (1. und 2. Ebene)	RA 2024	VA 2024	RA - VA
311	Einzahlungen aus operativer Verwaltungstätigkeit	1 307,27	300,00	1 007,27
3111	Einzahlungen aus eigenen Abgaben			
3112	Einzahlungen aus Ertragsanteilen			
3113	Einzahlungen aus Gebühren			
3114	Einzahlungen aus Leistungen	1 085,12	300,00	785,12
3115	Einzahlungen aus Besitz und wirtschaftlicher Tätigkeit			
3116	Einzahlungen aus Veräußerung von geringwertigen Wirtschaftsgütern (GWG) und sonstige Einzahlungen	222,15		222,15
312	Einzahlungen aus Transfers	118 834,36	158 900,00	-40 065,64
3121	Transferzahlungen von Trägern des öffentlichen Rechts	112 370,66	150 900,00	-38 529,34
3122	Transferzahlungen von Beteiligten			
3123	Transferzahlungen von Unternehmen (inkl. Finanzunternehmen)			
3124	Transferzahlungen von Haushalten und Organisationen ohne Erwerbscharakter	6 463,70	8 000,00	-1 536,30
3125	Transferzahlungen vom Ausland			
3126	Investitions- und Tilgungszuschüsse zwischen Unternehmungen und Betrieben der Gebietskörperschaft und der Gebietskörperschaft			
313	Einzahlungen aus Finanzerträgen	0,00	0,00	0,00
3131	Einzahlungen aus Zinserträgen			
3132	Einzahlungen aus Zinsen aus derivativen Finanzinstrumenten mit und ohne Grundgeschäft			
3133	Einzahlungen aus Gewinnentnahmen von marktbestimmten Betrieben			
3134	Sonstige Einzahlungen aus Finanzerträgen			
3135	Einzahlungen aus Dividenden/Gewinnausschüttungen			
31	Summe Einzahlungen operative Gebarung	120 141,63	159 200,00	-39 058,37
321	Auszahlungen aus Personalaufwand	0,00	0,00	0,00
3211	Auszahlungen für Personalaufwand (Bezüge, Nebengebühren, und Mehrleistungsvergütungen)			
3212	Auszahlungen für gesetzliche und freiwillige Sozialaufwendungen			
3213	Auszahlungen aus sonstigem Personalaufwand			
322	Auszahlungen aus Sachaufwand	24 211,33	51 400,00	-27 188,67
3221	Auszahlungen für Gebrauchs- und Verbrauchsgüter, Handelswaren	138,19	2 500,00	-2 361,81
3222	Auszahlungen für Verwaltungs- und Betriebsaufwand	2 182,67	4 600,00	-2 417,33
3223	Auszahlungen für Leasing- und Mietaufwand	727,60	8 600,00	-7 872,40
3224	Auszahlungen für Instandhaltung	20 975,99	23 200,00	-2 224,01
3225	Sonstige Auszahlungen aus Sachaufwand	186,88	12 500,00	-12 313,12
3226	Auszahlungen aus der Inanspruchnahme von Haftungen			
323	Auszahlungen aus Transfers	21 245,00	18 500,00	2 745,00
3231	Transferzahlungen an Träger des öffentlichen Rechts	21 245,00	18 500,00	2 745,00

Straßen- und Wasserbau, Verkehr (Gruppe 6)

MVAG	Mittelverwendungs- und aufbringungsgruppen (1. und 2. Ebene)	RA 2024	VA 2024	RA - VA
3232	Transferzahlungen an Beteiligungen			
3233	Transferzahlungen an Unternehmen (inkl. Finanzunternehmen)			
3234	Transferzahlungen an Haushalte und Organisationen ohne Erwerbscharakter			
3235	Transferzahlungen an das Ausland			
3236	Investitions- und Tilgungszuschüsse zwischen Unternehmungen und Betrieben der Gebietskörperschaft und der Gebietskörperschaft			
324	Auszahlungen aus Finanzaufwand	4 549,50	4 500,00	49,50
3241	Auszahlungen für Zinsen	4 549,50	4 500,00	49,50
3242	Auszahlungen für Zinsen aus derivativen Finanzinstrumenten mit und ohne Grundgeschäft			
3243	Auszahlungen aus Gewinnentnahmen von marktbestimmten Betrieben			
3244	Sonstige Auszahlungen aus Finanzaufwendungen			
32	Summe Auszahlungen operative Gebarung	50 005,83	74 400,00	-24 394,17
SA1	Saldo (1) Geldfluss aus der operativen Gebarung (31 – 32)	70 135,80	84 800,00	-14 664,20
331	Einzahlungen aus der Investitionstätigkeit	0,00	0,00	0,00
3311	Einzahlungen aus der Veräußerung von immateriellem Vermögen			
3312	Einzahlungen aus der Veräußerung von Grundstücken und Grundstückeinrichtungen			
3313	Einzahlungen aus der Veräußerung von Gebäuden und Bauten			
3314	Einzahlungen aus der Veräußerung von technischen Anlagen, Fahrzeugen und Maschinen			
3315	Einzahlungen aus der Veräußerung von Amts-, Betriebs- und Geschäftsausstattung			
3316	Einzahlungen aus der Veräußerung von Kulturgütern			
3317	Einzahlungen aus der Veräußerung von Beteiligungen			
3318	Einzahlungen aus der Veräußerung von kofinanzierten Schutzbauten			
332	Einzahlungen aus der Rückzahlung von Darlehen sowie gewährten Vorschüssen	0,00	0,00	0,00
3321	Einzahlungen aus Darlehen an Träger des öffentlichen Rechts			
3322	Einzahlungen aus Darlehen an Beteiligungen			
3323	Einzahlungen aus Darlehen an Unternehmen und Haushalte			
3325	Einzahlungen aus Vorschüssen und Anzahlungen			
333	Einzahlungen aus Kapitaltransfers	0,00	0,00	0,00
3331	Kapitaltransferzahlungen von Trägern des öffentlichen Rechts			
3332	Kapitaltransferzahlungen von Beteiligungen			
3333	Kapitaltransferzahlungen von Unternehmen			
3334	Kapitaltransferzahlungen von Haushalten und Organisationen ohne Erwerbscharakter			
3335	Kapitaltransferzahlungen vom Ausland			

Straßen- und Wasserbau, Verkehr (Gruppe 6)

MVAG	Mittelverwendungs- und aufbringungsgruppen (1. und 2. Ebene)	RA 2024	VA 2024	RA - VA
33	Summe Einzahlungen investive Gebarung	0,00	0,00	0,00
341	Auszahlungen aus der Investitionstätigkeit	228 047,73	305 600,00	-77 552,27
3411	Auszahlungen für den Erwerb von immateriellem Vermögen			
3412	Auszahlungen für den Erwerb von Grundstücken und Grundstückseinrichtungen	225 196,10	302 600,00	-77 403,90
3413	Auszahlungen für den Erwerb von Gebäuden und Bauten			
3414	Auszahlungen für den Erwerb von technischen Anlagen, Fahrzeugen und Maschinen			
3415	Auszahlungen für den Erwerb von Amts-, Betriebs- und Geschäftsausstattung	2 851,63	3 000,00	-148,37
3416	Auszahlungen für den Erwerb von Kulturgütern			
3417	Auszahlungen für den Erwerb von Beteiligungen			
3418	Auszahlungen für den Erwerb von kofinanzierten Schutzbauten			
342	Auszahlungen aus der Gewährung von Darlehen sowie gewährten Vorschüssen	0,00	0,00	0,00
3421	Auszahlungen von Darlehen an Träger des öffentlichen Rechts			
3422	Auszahlungen von Darlehen an Beteiligungen			
3423	Auszahlungen von Darlehen an Unternehmen und Haushalte			
3425	Auszahlungen von Vorschüssen und Anzahlungen			
343	Auszahlungen aus Kapitaltransfers	0,00	0,00	0,00
3431	Kapitaltransferzahlungen an Träger des öffentlichen Rechts			
3432	Kapitaltransferzahlungen an Beteiligungen			
3433	Kapitaltransferzahlungen an Unternehmen (Finanzunternehmen)			
3434	Kapitaltransferzahlungen an Haushalte und Organisationen ohne Erwerbscharakter			
3435	Kapitaltransferzahlungen an das Ausland			
34	Summe Auszahlungen investive Gebarung	228 047,73	305 600,00	-77 552,27
SA2	Saldo (2) Geldfluss aus der investiven Gebarung (33 – 34)	-228 047,73	-305 600,00	77 552,27
SA3	Saldo (3) Nettofinanzierungssaldo (Saldo 1 + Saldo 2)	-157 911,93	-220 800,00	62 888,07
351	Einzahlungen aus der Aufnahme von Finanzschulden	0,00	0,00	0,00
3511	Einzahlungen aus empfangenen Darlehen von öffentlichen Körperschaften und Rechtsträgern			
3512	Einzahlungen aus empfangenen Darlehen von Beteiligungen			
3513	Einzahlungen aus empfangenen Darlehen von Unternehmen und privaten Haushalten			
3514	Einzahlungen aus Finanzschulden (Finanzunternehmen)			
3515	Einzahlungen aus Aufnahmen von Leasingverbindlichkeiten			
353	Einzahlungen infolge eines Kapitaltausches bei derivativen Finanzinstrumenten mit Grundgeschäft	0,00	0,00	0,00
3530	Einzahlungen infolge eines Kapitaltausches bei derivativen Finanzinstrumenten mit Grundgeschäft			

Straßen- und Wasserbau, Verkehr (Gruppe 6)

MVAG	Mittelverwendungs- und aufbringungsgruppen (1. und 2. Ebene)	RA 2024	VA 2024	RA - VA
355	Einzahlungen aus dem Abgang von Finanzinstrumenten	0,00	0,00	0,00
3550	Einzahlungen aus dem Abgang von Finanzinstrumenten			
35	Summe Einzahlungen aus der Finanzierungstätigkeit	0,00	0,00	0,00
361	Auszahlungen aus der Tilgung von Finanzschulden	39 913,69	39 000,00	913,69
3611	Auszahlungen aus empfangenen Darlehen von öffentlichen Körperschaften und Rechtsträgern			
3612	Auszahlungen aus empfangenen Darlehen von Beteiligungen			
3613	Auszahlungen aus empfangenen Darlehen von Unternehmen und privaten Haushalten			
3614	Auszahlungen aus Finanzschulden	39 913,69	39 000,00	913,69
3615	Auszahlungen aus Rückzahlungen von Leasingverbindlichkeiten			
363	Auszahlungen infolge eines Kapitaltausches bei derivativen Finanzinstrumenten mit Grundgeschäft	0,00	0,00	0,00
3630	Auszahlungen infolge eines Kapitaltausches bei derivativen Finanzinstrumenten mit Grundgeschäft			
365	Auszahlungen für den Erwerb von Finanzinstrumenten	0,00	0,00	0,00
3650	Auszahlungen für den Erwerb von Finanzinstrumenten			
36	Summe Auszahlungen aus der Finanzierungstätigkeit	39 913,69	39 000,00	913,69
SA4	Saldo (4) Geldfluss aus der Finanzierungstätigkeit (35 – 36)	-39 913,69	-39 000,00	-913,69
SA5	Saldo (5) Geldfluss aus der voranschlagswirksamen Gebarung (Saldo 3 + Saldo 4)	-197 825,62	-259 800,00	61 974,38

Wirtschaftsförderung (Gruppe 7)

MVAG	Mittelverwendungs- und aufbringungsgruppen (1. und 2. Ebene)	RA 2024	VA 2024	RA - VA
311	Einzahlungen aus operativer Verwaltungstätigkeit	60,20	100,00	-39,80
3111	Einzahlungen aus eigenen Abgaben			
3112	Einzahlungen aus Ertragsanteilen			
3113	Einzahlungen aus Gebühren			
3114	Einzahlungen aus Leistungen			
3115	Einzahlungen aus Besitz und wirtschaftlicher Tätigkeit			
3116	Einzahlungen aus Veräußerung von geringwertigen Wirtschaftsgütern (GWG) und sonstige Einzahlungen	60,20	100,00	-39,80
312	Einzahlungen aus Transfers	1 750,00	1 700,00	50,00
3121	Transferzahlungen von Trägern des öffentlichen Rechts	1 750,00	1 700,00	50,00
3122	Transferzahlungen von Beteiligten			
3123	Transferzahlungen von Unternehmen (inkl. Finanzunternehmen)			
3124	Transferzahlungen von Haushalten und Organisationen ohne Erwerbscharakter			
3125	Transferzahlungen vom Ausland			
3126	Investitions- und Tilgungszuschüsse zwischen Unternehmungen und Betrieben der Gebietskörperschaft und der Gebietskörperschaft			
313	Einzahlungen aus Finanzerträgen	0,00	0,00	0,00
3131	Einzahlungen aus Zinserträgen			
3132	Einzahlungen aus Zinsen aus derivativen Finanzinstrumenten mit und ohne Grundgeschäft			
3133	Einzahlungen aus Gewinnentnahmen von marktbestimmten Betrieben			
3134	Sonstige Einzahlungen aus Finanzerträgen			
3135	Einzahlungen aus Dividenden/Gewinnausschüttungen			
31	Summe Einzahlungen operative Gebarung	1 810,20	1 800,00	10,20
321	Auszahlungen aus Personalaufwand	0,00	0,00	0,00
3211	Auszahlungen für Personalaufwand (Bezüge, Nebengebühren, und Mehrleistungsvergütungen)			
3212	Auszahlungen für gesetzliche und freiwillige Sozialaufwendungen			
3213	Auszahlungen aus sonstigem Personalaufwand			
322	Auszahlungen aus Sachaufwand	13 347,62	15 800,00	-2 452,38
3221	Auszahlungen für Verbrauchs- und Verbrauchsgüter, Handelswaren	133,50	1 400,00	-1 266,50
3222	Auszahlungen für Verwaltungs- und Betriebsaufwand			
3223	Auszahlungen für Leasing- und Mietaufwand			
3224	Auszahlungen für Instandhaltung	2 000,00	4 500,00	-2 500,00
3225	Sonstige Auszahlungen aus Sachaufwand	11 214,12	9 900,00	1 314,12
3226	Auszahlungen aus der Inanspruchnahme von Haftungen			
323	Auszahlungen aus Transfers	3 652,86	4 000,00	-347,14
3231	Transferzahlungen an Träger des öffentlichen Rechts			

Wirtschaftsförderung (Gruppe 7)

MVAG	Mittelverwendungs- und aufbringungsgruppen (1. und 2. Ebene)	RA 2024	VA 2024	RA - VA
3232	Transferzahlungen an Beteiligungen			
3233	Transferzahlungen an Unternehmen (inkl. Finanzunternehmen)	3 652,86	4 000,00	-347,14
3234	Transferzahlungen an Haushalte und Organisationen ohne Erwerbscharakter			
3235	Transferzahlungen an das Ausland			
3236	Investitions- und Tilgungszuschüsse zwischen Unternehmungen und Betrieben der Gebietskörperschaft und der Gebietskörperschaft			
324	Auszahlungen aus Finanzaufwand	0,00	0,00	0,00
3241	Auszahlungen für Zinsen			
3242	Auszahlungen für Zinsen aus derivativen Finanzinstrumenten mit und ohne Grundgeschäft			
3243	Auszahlungen aus Gewinnentnahmen von marktbestimmten Betrieben			
3244	Sonstige Auszahlungen aus Finanzaufwendungen			
32	Summe Auszahlungen operative Gebarung	17 000,48	19 800,00	-2 799,52
SA1	Saldo (1) Geldfluss aus der operativen Gebarung (31 – 32)	-15 190,28	-18 000,00	2 809,72
331	Einzahlungen aus der Investitionstätigkeit	0,00	0,00	0,00
3311	Einzahlungen aus der Veräußerung von immateriellem Vermögen			
3312	Einzahlungen aus der Veräußerung von Grundstücken und Grundstückeinrichtungen			
3313	Einzahlungen aus der Veräußerung von Gebäuden und Bauten			
3314	Einzahlungen aus der Veräußerung von technischen Anlagen, Fahrzeugen und Maschinen			
3315	Einzahlungen aus der Veräußerung von Amts-, Betriebs- und Geschäftsausstattung			
3316	Einzahlungen aus der Veräußerung von Kulturgütern			
3317	Einzahlungen aus der Veräußerung von Beteiligungen			
3318	Einzahlungen aus der Veräußerung von kofinanzierten Schutzbauten			
332	Einzahlungen aus der Rückzahlung von Darlehen sowie gewährten Vorschüssen	0,00	0,00	0,00
3321	Einzahlungen aus Darlehen an Träger des öffentlichen Rechts			
3322	Einzahlungen aus Darlehen an Beteiligungen			
3323	Einzahlungen aus Darlehen an Unternehmen und Haushalte			
3325	Einzahlungen aus Vorschüssen und Anzahlungen			
333	Einzahlungen aus Kapitaltransfers	1 748,70	1 700,00	48,70
3331	Kapitaltransferzahlungen von Trägern des öffentlichen Rechts	1 748,70	1 700,00	48,70
3332	Kapitaltransferzahlungen von Beteiligungen			
3333	Kapitaltransferzahlungen von Unternehmen			
3334	Kapitaltransferzahlungen von Haushalten und Organisationen ohne Erwerbscharakter			
3335	Kapitaltransferzahlungen vom Ausland			

Wirtschaftsförderung (Gruppe 7)

MVAG	Mittelverwendungs- und aufbringungsgruppen (1. und 2. Ebene)	RA 2024	VA 2024	RA - VA
33	Summe Einzahlungen investive Gebarung	1 748,70	1 700,00	48,70
341	Auszahlungen aus der Investitionstätigkeit	9 996,34	11 000,00	-1 003,66
3411	Auszahlungen für den Erwerb von immateriellem Vermögen			
3412	Auszahlungen für den Erwerb von Grundstücken und Grundstückseinrichtungen	9 996,34	10 000,00	-3,66
3413	Auszahlungen für den Erwerb von Gebäuden und Bauten			
3414	Auszahlungen für den Erwerb von technischen Anlagen, Fahrzeugen und Maschinen			
3415	Auszahlungen für den Erwerb von Amts-, Betriebs- und Geschäftsausstattung		1 000,00	-1 000,00
3416	Auszahlungen für den Erwerb von Kulturgütern			
3417	Auszahlungen für den Erwerb von Beteiligungen			
3418	Auszahlungen für den Erwerb von kofinanzierten Schutzbauten			
342	Auszahlungen aus der Gewährung von Darlehen sowie gewährten Vorschüssen	0,00	0,00	0,00
3421	Auszahlungen von Darlehen an Träger des öffentlichen Rechts			
3422	Auszahlungen von Darlehen an Beteiligungen			
3423	Auszahlungen von Darlehen an Unternehmen und Haushalte			
3425	Auszahlungen von Vorschüssen und Anzahlungen			
343	Auszahlungen aus Kapitaltransfers	0,00	0,00	0,00
3431	Kapitaltransferzahlungen an Träger des öffentlichen Rechts			
3432	Kapitaltransferzahlungen an Beteiligungen			
3433	Kapitaltransferzahlungen an Unternehmen (Finanzunternehmen)			
3434	Kapitaltransferzahlungen an Haushalte und Organisationen ohne Erwerbscharakter			
3435	Kapitaltransferzahlungen an das Ausland			
34	Summe Auszahlungen investive Gebarung	9 996,34	11 000,00	-1 003,66
SA2	Saldo (2) Geldfluss aus der investiven Gebarung (33 – 34)	-8 247,64	-9 300,00	1 052,36
SA3	Saldo (3) Nettofinanzierungssaldo (Saldo 1 + Saldo 2)	-23 437,92	-27 300,00	3 862,08
351	Einzahlungen aus der Aufnahme von Finanzschulden	0,00	0,00	0,00
3511	Einzahlungen aus empfangenen Darlehen von öffentlichen Körperschaften und Rechtsträgern			
3512	Einzahlungen aus empfangenen Darlehen von Beteiligungen			
3513	Einzahlungen aus empfangenen Darlehen von Unternehmen und privaten Haushalten			
3514	Einzahlungen aus Finanzschulden (Finanzunternehmen)			
3515	Einzahlungen aus Aufnahmen von Leasingverbindlichkeiten			
353	Einzahlungen infolge eines Kapitaltausches bei derivativen Finanzinstrumenten mit Grundgeschäft	0,00	0,00	0,00
3530	Einzahlungen infolge eines Kapitaltausches bei derivativen Finanzinstrumenten mit Grundgeschäft			

Wirtschaftsförderung (Gruppe 7)

MVAG	Mittelverwendungs- und aufbringungsgruppen (1. und 2. Ebene)	RA 2024	VA 2024	RA - VA
355	Einzahlungen aus dem Abgang von Finanzinstrumenten	0,00	0,00	0,00
3550	Einzahlungen aus dem Abgang von Finanzinstrumenten			
35	Summe Einzahlungen aus der Finanzierungstätigkeit	0,00	0,00	0,00
361	Auszahlungen aus der Tilgung von Finanzschulden	0,00	0,00	0,00
3611	Auszahlungen aus empfangenen Darlehen von öffentlichen Körperschaften und Rechtsträgern			
3612	Auszahlungen aus empfangenen Darlehen von Beteiligungen			
3613	Auszahlungen aus empfangenen Darlehen von Unternehmen und privaten Haushalten			
3614	Auszahlungen aus Finanzschulden			
3615	Auszahlungen aus Rückzahlungen von Leasingverbindlichkeiten			
363	Auszahlungen infolge eines Kapitaltausches bei derivativen Finanzinstrumenten mit Grundgeschäft	0,00	0,00	0,00
3630	Auszahlungen infolge eines Kapitaltausches bei derivativen Finanzinstrumenten mit Grundgeschäft			
365	Auszahlungen für den Erwerb von Finanzinstrumenten	0,00	0,00	0,00
3650	Auszahlungen für den Erwerb von Finanzinstrumenten			
36	Summe Auszahlungen aus der Finanzierungstätigkeit	0,00	0,00	0,00
SA4	Saldo (4) Geldfluss aus der Finanzierungstätigkeit (35 – 36)	0,00	0,00	0,00
SA5	Saldo (5) Geldfluss aus der voranschlagswirksamen Gebarung (Saldo 3 + Saldo 4)	-23 437,92	-27 300,00	3 862,08

Dienstleistungen (Gruppe 8)

MVAG	Mittelverwendungs- und aufbringungsgruppen (1. und 2. Ebene)	RA 2024	VA 2024	RA - VA
311	Einzahlungen aus operativer Verwaltungstätigkeit	1 597 741,98	1 533 200,00	64 541,98
3111	Einzahlungen aus eigenen Abgaben			
3112	Einzahlungen aus Ertragsanteilen			
3113	Einzahlungen aus Gebühren	1 272 588,59	1 260 700,00	11 888,59
3114	Einzahlungen aus Leistungen	10 457,77	15 700,00	-5 242,23
3115	Einzahlungen aus Besitz und wirtschaftlicher Tätigkeit	303 528,35	236 600,00	66 928,35
3116	Einzahlungen aus Veräußerung von geringwertigen Wirtschaftsgütern (GWG) und sonstige Einzahlungen	11 167,27	20 200,00	-9 032,73
312	Einzahlungen aus Transfers	75 768,69	75 400,00	368,69
3121	Transferzahlungen von Trägern des öffentlichen Rechts	75 768,69	75 400,00	368,69
3122	Transferzahlungen von Beteiligten			
3123	Transferzahlungen von Unternehmen (inkl. Finanzunternehmen)			
3124	Transferzahlungen von Haushalten und Organisationen ohne Erwerbscharakter			
3125	Transferzahlungen vom Ausland			
3126	Investitions- und Tilgungszuschüsse zwischen Unternehmungen und Betrieben der Gebietskörperschaft und der Gebietskörperschaft			
313	Einzahlungen aus Finanzerträgen	0,00	0,00	0,00
3131	Einzahlungen aus Zinserträgen			
3132	Einzahlungen aus Zinsen aus derivativen Finanzinstrumenten mit und ohne Grundgeschäft			
3133	Einzahlungen aus Gewinnentnahmen von marktbestimmten Betrieben			
3134	Sonstige Einzahlungen aus Finanzerträgen			
3135	Einzahlungen aus Dividenden/Gewinnausschüttungen			
31	Summe Einzahlungen operative Gebarung	1 673 510,67	1 608 600,00	64 910,67
321	Auszahlungen aus Personalaufwand	855 238,86	853 900,00	1 338,86
3211	Auszahlungen für Personalaufwand (Bezüge, Nebengebühren, und Mehrleistungsvergütungen)	689 284,24	685 100,00	4 184,24
3212	Auszahlungen für gesetzliche und freiwillige Sozialaufwendungen	165 954,62	168 800,00	-2 845,38
3213	Auszahlungen aus sonstigem Personalaufwand			
322	Auszahlungen aus Sachaufwand	900 933,82	1 100 700,00	-199 766,18
3221	Auszahlungen für Gebrauchs- und Verbrauchsgüter, Handelswaren	58 617,24	75 500,00	-16 882,76
3222	Auszahlungen für Verwaltungs- und Betriebsaufwand	178 983,56	238 800,00	-59 816,44
3223	Auszahlungen für Leasing- und Mietaufwand	70 584,62	63 100,00	7 484,62
3224	Auszahlungen für Instandhaltung	230 715,70	332 100,00	-101 384,30
3225	Sonstige Auszahlungen aus Sachaufwand	362 032,70	391 200,00	-29 167,30
3226	Auszahlungen aus der Inanspruchnahme von Haftungen			
323	Auszahlungen aus Transfers	106 055,88	111 900,00	-5 844,12
3231	Transferzahlungen an Träger des öffentlichen Rechts	3 165,70	6 000,00	-2 834,30

Dienstleistungen (Gruppe 8)

MVAG	Mittelverwendungs- und aufbringungsgruppen (1. und 2. Ebene)	RA 2024	VA 2024	RA - VA
3232	Transferzahlungen an Beteiligungen			
3233	Transferzahlungen an Unternehmen (inkl. Finanzunternehmen)	93 424,51	94 100,00	-675,49
3234	Transferzahlungen an Haushalte und Organisationen ohne Erwerbscharakter	9 465,67	11 800,00	-2 334,33
3235	Transferzahlungen an das Ausland			
3236	Investitions- und Tilgungszuschüsse zwischen Unternehmungen und Betrieben der Gebietskörperschaft und der Gebietskörperschaft			
324	Auszahlungen aus Finanzaufwand	142 826,26	201 400,00	-58 573,74
3241	Auszahlungen für Zinsen	142 826,26	201 400,00	-58 573,74
3242	Auszahlungen für Zinsen aus derivativen Finanzinstrumenten mit und ohne Grundgeschäft			
3243	Auszahlungen aus Gewinnentnahmen von marktbestimmten Betrieben			
3244	Sonstige Auszahlungen aus Finanzaufwendungen			
32	Summe Auszahlungen operative Gebarung	2 005 054,82	2 267 900,00	-262 845,18
SA1	Saldo (1) Geldfluss aus der operativen Gebarung (31 – 32)	-331 544,15	-659 300,00	327 755,85
331	Einzahlungen aus der Investitionstätigkeit	2 083,33	2 000,00	83,33
3311	Einzahlungen aus der Veräußerung von immateriellem Vermögen			
3312	Einzahlungen aus der Veräußerung von Grundstücken und Grundstückeinrichtungen			
3313	Einzahlungen aus der Veräußerung von Gebäuden und Bauten			
3314	Einzahlungen aus der Veräußerung von technischen Anlagen, Fahrzeugen und Maschinen	2 083,33	2 000,00	83,33
3315	Einzahlungen aus der Veräußerung von Amts-, Betriebs- und Geschäftsausstattung			
3316	Einzahlungen aus der Veräußerung von Kulturgütern			
3317	Einzahlungen aus der Veräußerung von Beteiligungen			
3318	Einzahlungen aus der Veräußerung von kofinanzierten Schutzbauten			
332	Einzahlungen aus der Rückzahlung von Darlehen sowie gewährten Vorschüssen	0,00	0,00	0,00
3321	Einzahlungen aus Darlehen an Träger des öffentlichen Rechts			
3322	Einzahlungen aus Darlehen an Beteiligungen			
3323	Einzahlungen aus Darlehen an Unternehmen und Haushalte			
3325	Einzahlungen aus Vorschüssen und Anzahlungen			
333	Einzahlungen aus Kapitaltransfers	84 110,27	113 000,00	-28 889,73
3331	Kapitaltransferzahlungen von Trägern des öffentlichen Rechts	64 529,32	74 000,00	-9 470,68
3332	Kapitaltransferzahlungen von Beteiligungen			
3333	Kapitaltransferzahlungen von Unternehmen			
3334	Kapitaltransferzahlungen von Haushalten und Organisationen ohne Erwerbscharakter	19 580,95	39 000,00	-19 419,05
3335	Kapitaltransferzahlungen vom Ausland			

Dienstleistungen (Gruppe 8)

MVAG	Mittelverwendungs- und aufbringungsgruppen (1. und 2. Ebene)	RA 2024	VA 2024	RA - VA
33	Summe Einzahlungen investive Gebarung	86 193,60	115 000,00	-28 806,40
341	Auszahlungen aus der Investitionstätigkeit	1 464 673,17	2 564 600,00	-1 099 926,83
3411	Auszahlungen für den Erwerb von immateriellem Vermögen	17 407,64	13 200,00	4 207,64
3412	Auszahlungen für den Erwerb von Grundstücken und Grundstückseinrichtungen	1 249 104,97	1 487 600,00	-238 495,03
3413	Auszahlungen für den Erwerb von Gebäuden und Bauten	60 198,33	922 500,00	-862 301,67
3414	Auszahlungen für den Erwerb von technischen Anlagen, Fahrzeugen und Maschinen	57 160,94	66 000,00	-8 839,06
3415	Auszahlungen für den Erwerb von Amts-, Betriebs- und Geschäftsausstattung	80 801,29	75 300,00	5 501,29
3416	Auszahlungen für den Erwerb von Kulturgütern			
3417	Auszahlungen für den Erwerb von Beteiligungen			
3418	Auszahlungen für den Erwerb von kofinanzierten Schutzbauten			
342	Auszahlungen aus der Gewährung von Darlehen sowie gewährten Vorschüssen	0,00	0,00	0,00
3421	Auszahlungen von Darlehen an Träger des öffentlichen Rechts			
3422	Auszahlungen von Darlehen an Beteiligungen			
3423	Auszahlungen von Darlehen an Unternehmen und Haushalte			
3425	Auszahlungen von Vorschüssen und Anzahlungen			
343	Auszahlungen aus Kapitaltransfers	0,00	0,00	0,00
3431	Kapitaltransferzahlungen an Träger des öffentlichen Rechts			
3432	Kapitaltransferzahlungen an Beteiligungen			
3433	Kapitaltransferzahlungen an Unternehmen (Finanzunternehmen)			
3434	Kapitaltransferzahlungen an Haushalte und Organisationen ohne Erwerbscharakter			
3435	Kapitaltransferzahlungen an das Ausland			
34	Summe Auszahlungen investive Gebarung	1 464 673,17	2 564 600,00	-1 099 926,83
SA2	Saldo (2) Geldfluss aus der investiven Gebarung (33 – 34)	-1 378 479,57	-2 449 600,00	1 071 120,43
SA3	Saldo (3) Nettofinanzierungssaldo (Saldo 1 + Saldo 2)	-1 710 023,72	-3 108 900,00	1 398 876,28
351	Einzahlungen aus der Aufnahme von Finanzschulden	380 000,00	1 350 000,00	-970 000,00
3511	Einzahlungen aus empfangenen Darlehen von öffentlichen Körperschaften und Rechtsträgern	200 000,00	200 000,00	
3512	Einzahlungen aus empfangenen Darlehen von Beteiligungen			
3513	Einzahlungen aus empfangenen Darlehen von Unternehmen und privaten Haushalten			
3514	Einzahlungen aus Finanzschulden (Finanzunternehmen)	180 000,00	1 150 000,00	-970 000,00
3515	Einzahlungen aus Aufnahmen von Leasingverbindlichkeiten			
353	Einzahlungen infolge eines Kapitaltausches bei derivativen Finanzinstrumenten mit Grundgeschäft	0,00	0,00	0,00
3530	Einzahlungen infolge eines Kapitaltausches bei derivativen Finanzinstrumenten mit Grundgeschäft			

Dienstleistungen (Gruppe 8)

MVAG	Mittelverwendungs- und aufbringungsgruppen (1. und 2. Ebene)	RA 2024	VA 2024	RA - VA
355	Einzahlungen aus dem Abgang von Finanzinstrumenten	0,00	0,00	0,00
3550	Einzahlungen aus dem Abgang von Finanzinstrumenten			
35	Summe Einzahlungen aus der Finanzierungstätigkeit	380 000,00	1 350 000,00	-970 000,00
361	Auszahlungen aus der Tilgung von Finanzschulden	212 058,65	212 000,00	58,65
3611	Auszahlungen aus empfangenen Darlehen von öffentlichen Körperschaften und Rechtsträgern			
3612	Auszahlungen aus empfangenen Darlehen von Beteiligungen			
3613	Auszahlungen aus empfangenen Darlehen von Unternehmen und privaten Haushalten			
3614	Auszahlungen aus Finanzschulden	212 058,65	212 000,00	58,65
3615	Auszahlungen aus Rückzahlungen von Leasingverbindlichkeiten			
363	Auszahlungen infolge eines Kapitaltausches bei derivativen Finanzinstrumenten mit Grundgeschäft	0,00	0,00	0,00
3630	Auszahlungen infolge eines Kapitaltausches bei derivativen Finanzinstrumenten mit Grundgeschäft			
365	Auszahlungen für den Erwerb von Finanzinstrumenten	0,00	0,00	0,00
3650	Auszahlungen für den Erwerb von Finanzinstrumenten			
36	Summe Auszahlungen aus der Finanzierungstätigkeit	212 058,65	212 000,00	58,65
SA4	Saldo (4) Geldfluss aus der Finanzierungstätigkeit (35 – 36)	167 941,35	1 138 000,00	-970 058,65
SA5	Saldo (5) Geldfluss aus der voranschlagswirksamen Gebarung (Saldo 3 + Saldo 4)	-1 542 082,37	-1 970 900,00	428 817,63

Finanzwirtschaft (Gruppe 9)

MVAG	Mittelverwendungs- und aufbringungsgruppen (1. und 2. Ebene)	RA 2024	VA 2024	RA - VA
311	Einzahlungen aus operativer Verwaltungstätigkeit	5 624 026,91	5 567 700,00	56 326,91
3111	Einzahlungen aus eigenen Abgaben	2 142 681,77	2 087 400,00	55 281,77
3112	Einzahlungen aus Ertragsanteilen	3 465 993,34	3 465 300,00	693,34
3113	Einzahlungen aus Gebühren			
3114	Einzahlungen aus Leistungen	15 259,07	15 000,00	259,07
3115	Einzahlungen aus Besitz und wirtschaftlicher Tätigkeit			
3116	Einzahlungen aus Veräußerung von geringwertigen Wirtschaftsgütern (GWG) und sonstige Einzahlungen	92,73		92,73
312	Einzahlungen aus Transfers	99 256,32	128 100,00	-28 843,68
3121	Transferzahlungen von Trägern des öffentlichen Rechts	99 256,32	128 100,00	-28 843,68
3122	Transferzahlungen von Beteiligten			
3123	Transferzahlungen von Unternehmen (inkl. Finanzunternehmen)			
3124	Transferzahlungen von Haushalten und Organisationen ohne Erwerbscharakter			
3125	Transferzahlungen vom Ausland			
3126	Investitions- und Tilgungszuschüsse zwischen Unternehmungen und Betrieben der Gebietskörperschaft und der Gebietskörperschaft			
313	Einzahlungen aus Finanzerträgen	25 136,60	14 700,00	10 436,60
3131	Einzahlungen aus Zinserträgen	25 136,60	14 700,00	10 436,60
3132	Einzahlungen aus Zinsen aus derivativen Finanzinstrumenten mit und ohne Grundgeschäft			
3133	Einzahlungen aus Gewinnentnahmen von marktbestimmten Betrieben			
3134	Sonstige Einzahlungen aus Finanzerträgen			
3135	Einzahlungen aus Dividenden/Gewinnausschüttungen			
31	Summe Einzahlungen operative Gebarung	5 748 419,83	5 710 500,00	37 919,83
321	Auszahlungen aus Personalaufwand	152 399,77	148 900,00	3 499,77
3211	Auszahlungen für Personalaufwand (Bezüge, Nebengebühren, und Mehrleistungsvergütungen)	122 323,47	119 300,00	3 023,47
3212	Auszahlungen für gesetzliche und freiwillige Sozialaufwendungen	30 076,30	29 600,00	476,30
3213	Auszahlungen aus sonstigem Personalaufwand			
322	Auszahlungen aus Sachaufwand	15 186,51	17 200,00	-2 013,49
3221	Auszahlungen für Gebrauchs- und Verbrauchsgüter, Handelswaren	165,16	2 100,00	-1 934,84
3222	Auszahlungen für Verwaltungs- und Betriebsaufwand			
3223	Auszahlungen für Leasing- und Mietaufwand			
3224	Auszahlungen für Instandhaltung			
3225	Sonstige Auszahlungen aus Sachaufwand	15 021,35	15 100,00	-78,65
3226	Auszahlungen aus der Inanspruchnahme von Haftungen			
323	Auszahlungen aus Transfers	0,00	0,00	0,00
3231	Transferzahlungen an Träger des öffentlichen Rechts			

Finanzwirtschaft (Gruppe 9)

MVAG	Mittelverwendungs- und aufbringungsgruppen (1. und 2. Ebene)	RA 2024	VA 2024	RA - VA
3232	Transferzahlungen an Beteiligungen			
3233	Transferzahlungen an Unternehmen (inkl. Finanzunternehmen)			
3234	Transferzahlungen an Haushalte und Organisationen ohne Erwerbscharakter			
3235	Transferzahlungen an das Ausland			
3236	Investitions- und Tilgungszuschüsse zwischen Unternehmungen und Betrieben der Gebietskörperschaft und der Gebietskörperschaft			
324	Auszahlungen aus Finanzaufwand	5 472,56	4 500,00	972,56
3241	Auszahlungen für Zinsen			
3242	Auszahlungen für Zinsen aus derivativen Finanzinstrumenten mit und ohne Grundgeschäft			
3243	Auszahlungen aus Gewinnentnahmen von marktbestimmten Betrieben			
3244	Sonstige Auszahlungen aus Finanzaufwendungen	5 472,56	4 500,00	972,56
32	Summe Auszahlungen operative Gebarung	173 058,84	170 600,00	2 458,84
SA1	Saldo (1) Geldfluss aus der operativen Gebarung (31 – 32)	5 575 360,99	5 539 900,00	35 460,99
331	Einzahlungen aus der Investitionstätigkeit	0,00	0,00	0,00
3311	Einzahlungen aus der Veräußerung von immateriellem Vermögen			
3312	Einzahlungen aus der Veräußerung von Grundstücken und Grundstückeinrichtungen			
3313	Einzahlungen aus der Veräußerung von Gebäuden und Bauten			
3314	Einzahlungen aus der Veräußerung von technischen Anlagen, Fahrzeugen und Maschinen			
3315	Einzahlungen aus der Veräußerung von Amts-, Betriebs- und Geschäftsausstattung			
3316	Einzahlungen aus der Veräußerung von Kulturgütern			
3317	Einzahlungen aus der Veräußerung von Beteiligungen			
3318	Einzahlungen aus der Veräußerung von kofinanzierten Schutzbauten			
332	Einzahlungen aus der Rückzahlung von Darlehen sowie gewährten Vorschüssen	0,00	0,00	0,00
3321	Einzahlungen aus Darlehen an Träger des öffentlichen Rechts			
3322	Einzahlungen aus Darlehen an Beteiligungen			
3323	Einzahlungen aus Darlehen an Unternehmen und Haushalte			
3325	Einzahlungen aus Vorschüssen und Anzahlungen			
333	Einzahlungen aus Kapitaltransfers	0,00	0,00	0,00
3331	Kapitaltransferzahlungen von Trägern des öffentlichen Rechts			
3332	Kapitaltransferzahlungen von Beteiligungen			
3333	Kapitaltransferzahlungen von Unternehmen			
3334	Kapitaltransferzahlungen von Haushalten und Organisationen ohne Erwerbscharakter			
3335	Kapitaltransferzahlungen vom Ausland			

Finanzwirtschaft (Gruppe 9)

MVAG	Mittelverwendungs- und aufbringungsgruppen (1. und 2. Ebene)	RA 2024	VA 2024	RA - VA
33	Summe Einzahlungen investive Gebarung	0,00	0,00	0,00
341	Auszahlungen aus der Investitionstätigkeit	0,00	800,00	-800,00
3411	Auszahlungen für den Erwerb von immateriellem Vermögen			
3412	Auszahlungen für den Erwerb von Grundstücken und Grundstückseinrichtungen			
3413	Auszahlungen für den Erwerb von Gebäuden und Bauten			
3414	Auszahlungen für den Erwerb von technischen Anlagen, Fahrzeugen und Maschinen			
3415	Auszahlungen für den Erwerb von Amts-, Betriebs- und Geschäftsausstattung		800,00	-800,00
3416	Auszahlungen für den Erwerb von Kulturgütern			
3417	Auszahlungen für den Erwerb von Beteiligungen			
3418	Auszahlungen für den Erwerb von kofinanzierten Schutzbauten			
342	Auszahlungen aus der Gewährung von Darlehen sowie gewährten Vorschüssen	200 000,00	200 000,00	0,00
3421	Auszahlungen von Darlehen an Träger des öffentlichen Rechts	200 000,00	200 000,00	
3422	Auszahlungen von Darlehen an Beteiligungen			
3423	Auszahlungen von Darlehen an Unternehmen und Haushalte			
3425	Auszahlungen von Vorschüssen und Anzahlungen			
343	Auszahlungen aus Kapitaltransfers	0,00	0,00	0,00
3431	Kapitaltransferzahlungen an Träger des öffentlichen Rechts			
3432	Kapitaltransferzahlungen an Beteiligungen			
3433	Kapitaltransferzahlungen an Unternehmen (Finanzunternehmen)			
3434	Kapitaltransferzahlungen an Haushalte und Organisationen ohne Erwerbscharakter			
3435	Kapitaltransferzahlungen an das Ausland			
34	Summe Auszahlungen investive Gebarung	200 000,00	200 800,00	-800,00
SA2	Saldo (2) Geldfluss aus der investiven Gebarung (33 – 34)	-200 000,00	-200 800,00	800,00
SA3	Saldo (3) Nettofinanzierungssaldo (Saldo 1 + Saldo 2)	5 375 360,99	5 339 100,00	36 260,99
351	Einzahlungen aus der Aufnahme von Finanzschulden	0,00	0,00	0,00
3511	Einzahlungen aus empfangenen Darlehen von öffentlichen Körperschaften und Rechtsträgern			
3512	Einzahlungen aus empfangenen Darlehen von Beteiligungen			
3513	Einzahlungen aus empfangenen Darlehen von Unternehmen und privaten Haushalten			
3514	Einzahlungen aus Finanzschulden (Finanzunternehmen)			
3515	Einzahlungen aus Aufnahmen von Leasingverbindlichkeiten			
353	Einzahlungen infolge eines Kapitaltausches bei derivativen Finanzinstrumenten mit Grundgeschäft	0,00	0,00	0,00
3530	Einzahlungen infolge eines Kapitaltausches bei derivativen Finanzinstrumenten mit Grundgeschäft			

Finanzwirtschaft (Gruppe 9)

MVAG	Mittelverwendungs- und aufbringungsgruppen (1. und 2. Ebene)	RA 2024	VA 2024	RA - VA
355	Einzahlungen aus dem Abgang von Finanzinstrumenten	0,00	0,00	0,00
3550	Einzahlungen aus dem Abgang von Finanzinstrumenten			
35	Summe Einzahlungen aus der Finanzierungstätigkeit	0,00	0,00	0,00
361	Auszahlungen aus der Tilgung von Finanzschulden	0,00	0,00	0,00
3611	Auszahlungen aus empfangenen Darlehen von öffentlichen Körperschaften und Rechtsträgern			
3612	Auszahlungen aus empfangenen Darlehen von Beteiligungen			
3613	Auszahlungen aus empfangenen Darlehen von Unternehmen und privaten Haushalten			
3614	Auszahlungen aus Finanzschulden			
3615	Auszahlungen aus Rückzahlungen von Leasingverbindlichkeiten			
363	Auszahlungen infolge eines Kapitaltausches bei derivativen Finanzinstrumenten mit Grundgeschäft	0,00	0,00	0,00
3630	Auszahlungen infolge eines Kapitaltausches bei derivativen Finanzinstrumenten mit Grundgeschäft			
365	Auszahlungen für den Erwerb von Finanzinstrumenten	0,00	0,00	0,00
3650	Auszahlungen für den Erwerb von Finanzinstrumenten			
36	Summe Auszahlungen aus der Finanzierungstätigkeit	0,00	0,00	0,00
SA4	Saldo (4) Geldfluss aus der Finanzierungstätigkeit (35 – 36)	0,00	0,00	0,00
SA5	Saldo (5) Geldfluss aus der voranschlagswirksamen Gebarung (Saldo 3 + Saldo 4)	5 375 360,99	5 339 100,00	36 260,99

Vermögenshaushalt (Anlage 1c)

AKTIVA		Code	Endbestand 31.12.2023	Endbestand 31.12.2024	Veränderung
A	Langfristiges Vermögen	10	25 278 959,84	26 645 679,59	1 366 719,75
A.I	Immaterielle Vermögenswerte	101	313 512,96	325 455,59	11 942,63
A.I.1	Immaterielle Vermögenswerte	1010	313 512,96	325 455,59	11 942,63
A.II	Sachanlagen	102	24 545 895,91	25 572 929,53	1 027 033,62
A.II.1	Grundstücke, Grundstückseinrichtungen und Infrastruktur	1021	12 205 960,38	12 264 017,10	58 056,72
A.II.2	Gebäude und Bauten	1022	3 947 835,75	4 366 022,04	418 186,29
A.II.3	Wasser- und Abwasserbauten und -anlagen	1023	7 189 441,26	7 643 097,74	453 656,48
A.II.4	Sonderanlagen	1024	221 887,76	348 925,68	127 037,92
A.II.5	Technische Anlagen, Fahrzeuge und Maschinen	1025	587 283,48	547 728,89	-39 554,59
A.II.6	Amts-, Betriebs- und Geschäftsausstattung	1026	369 050,78	378 701,58	9 650,80
A.II.7	Kulturgüter	1027	21 636,50	21 636,50	0,00
A.II.8	Geleistete Anzahlungen für Anlagen und Anlagen in Bau	1028	2 800,00	2 800,00	0,00
A.II.9	Kofinanzierte Schutzbauten	1029	0,00	0,00	0,00
A.III	Aktive Finanzinstrumente/Langfristiges Finanzvermögen	103	0,00	0,00	0,00
A.III.1	Bis zur Endfälligkeit gehaltene Finanzinstrumente	1031	0,00	0,00	0,00
A.III.2	Zur Veräußerung verfügbare Finanzinstrumente	1032	0,00	0,00	0,00
A.III.3	Partizipations- und Hybridkapital	1033	0,00	0,00	0,00
A.III.4	Derivative Finanzinstrumente ohne Grundgeschäft	1034	0,00	0,00	0,00
A.IV	Beteiligungen	104	0,00	0,00	0,00
A.IV.1	Beteiligungen an verbundenen Unternehmen	1041	0,00	0,00	0,00
A.IV.2	Beteiligungen an assoziierten Unternehmen	1042	0,00	0,00	0,00
A.IV.3	Sonstige Beteiligungen	1043	0,00	0,00	0,00
A.IV.4	Verwaltete Einrichtungen, die der Kontrolle unterliegen	1044	0,00	0,00	0,00
A.V	Langfristige Forderungen	106	419 550,97	747 294,47	327 743,50
A.V.1	Langfristige Forderungen aus Lieferungen und Leistungen	1061	0,00	0,00	0,00
A.V.2	Langfristige Forderungen aus gewährten Darlehen	1062	0,00	0,00	0,00
A.V.3	Sonstige langfristige Forderungen	1063	419 550,97	747 294,47	327 743,50

AKTIVA		Code	Endbestand 31.12.2023	Endbestand 31.12.2024	Veränderung
B	Kurzfristiges Vermögen	11	3 027 749,03	1 581 704,49	-1 446 044,54
B.I	Kurzfristige Forderungen	113	262 217,55	286 912,58	24 695,03
B.I.1	Kurzfristige Forderungen aus Lieferungen und Leistungen	1131	29 549,23	38 666,52	9 117,29
B.I.2	Kurzfristige Forderungen aus Abgaben	1132	91 123,03	56 670,48	-34 452,55
B.I.3	Sonstige kurzfristige Forderungen	1133	0,00	0,00	0,00
B.I.4	Sonstige kurzfristige Forderungen (nicht voranschlagswirksame Gebarung)	1134	141 545,29	191 575,58	50 030,29
B.II	Vorräte	114	0,00	0,00	0,00
B.II.1	Vorräte	1141	0,00	0,00	0,00
B.II.2	Gegebene Anzahlungen auf Vorräte	1142	0,00	0,00	0,00
B.III	Liquide Mittel	115	2 765 531,48	1 294 791,91	-1 470 739,57
B.III.1	Kassa, Bankguthaben, Schecks	1151	2 365 551,14	1 060 811,57	-1 304 739,57
B.III.2	Zahlungsmittelreserven	1152	399 980,34	233 980,34	-166 000,00
B.IV	Aktive Finanzinstrumente/Kurzfristiges Finanzvermögen	116	0,00	0,00	0,00
B.IV.1	Aktive Finanzinstrumente/Kurzfristiges Finanzvermögen	1160	0,00	0,00	0,00
B.V	Aktive Rechnungsabgrenzung	117	0,00	0,00	0,00
B.V.1	Aktive Rechnungsabgrenzung	1170	0,00	0,00	0,00
Summe Aktiva (10 + 11)			28 306 708,87	28 227 384,08	-79 324,79

PASSIVA		Code	Endbestand 31.12.2023	Endbestand 31.12.2024	Veränderung
C	Nettovermögen (Ausgleichsposten)	12	20 798 234,13	20 427 641,63	-370 592,50
C.I	Saldo der Eröffnungsbilanz	121	9 566 043,87	9 566 043,87	0,00
C.I.1	Saldo der Eröffnungsbilanz	1210	9 566 043,87	9 566 043,87	0,00
C.II	Kumuliertes Nettoergebnis	122	1 260 060,80	1 502 769,41	242 708,61
C.II.1	Kumuliertes Nettoergebnis	1220	1 260 060,80	1 502 769,41	242 708,61
C.III	Haushaltsrücklagen	123	9 972 129,46	9 358 828,35	-613 301,11
C.III.1	Haushaltsrücklagen	1230	9 972 129,46	9 358 828,35	-613 301,11
C.IV	Neubewertungsrücklagen	124	0,00	0,00	0,00
C.IV.1	Neubewertungsrücklagen	1240	0,00	0,00	0,00
C.V	Fremdwährungsumrechnungsrücklagen	125	0,00	0,00	0,00
C.V.1	Fremdwährungsumrechnungsrücklagen	1250	0,00	0,00	0,00
D	Sonderposten Investitionszuschüsse (Kapitaltransfers)	13	2 889 085,48	3 006 730,23	117 644,75
D.I	Investitionszuschüsse	131	2 889 085,48	3 006 730,23	117 644,75
D.I.1	Investitionszuschüsse von Trägern öffentlichen Rechts	1311	2 091 443,33	2 230 389,20	138 945,87
D.I.2	Investitionszuschüsse von Beteiligungen	1312	0,00	0,00	0,00
D.I.3	Investitionszuschüsse von Übrigen	1313	797 642,15	776 341,03	-21 301,12
E	Langfristige Fremdmittel	14	4 462 665,60	4 619 354,00	156 688,40
E.I	Langfristige Finanzschulden, netto	141	4 196 299,58	4 124 327,24	-71 972,34
E.I.1	Langfristige Finanzschulden	1411	4 196 299,58	4 124 327,24	-71 972,34
E.I.2	Langfristige Forderungen aus derivativen Finanzinstrumenten mit Grundgeschäft	1412	0,00	0,00	0,00
E.I.3	Langfristige Verbindlichkeiten aus derivativen Finanzinstrumenten mit Grundgeschäft	1413	0,00	0,00	0,00
E.II	Langfristige Verbindlichkeiten	142	0,00	200 000,00	200 000,00
E.II.1	Langfristige Verbindlichkeiten aus Lieferungen und Leistungen	1421	0,00	0,00	0,00
E.II.2	Leasingverbindlichkeiten	1422	0,00	0,00	0,00
E.II.3	Sonstige langfristige Verbindlichkeiten	1423	0,00	200 000,00	200 000,00

PASSIVA		Code	Endbestand 31.12.2023	Endbestand 31.12.2024	Veränderung
E.III	Langfristige Rückstellungen	143	266 366,02	295 026,76	28 660,74
E.III.1	Rückstellungen für Abfertigungen	1431	147 992,25	150 768,45	2 776,20
E.III.2	Rückstellungen für Jubiläumszuwendungen	1432	118 373,77	144 258,31	25 884,54
E.III.3	Rückstellungen für Haftungen	1433	0,00	0,00	0,00
E.III.4	Rückstellungen für Sanierungen von Altlasten	1434	0,00	0,00	0,00
E.III.5	Rückstellungen für Pensionen	1435	0,00	0,00	0,00
E.III.6	Sonstige langfristige Rückstellungen	1436	0,00	0,00	0,00
F	Kurzfristige Fremdmittel	15	156 723,66	173 658,22	16 934,56
F.I	Kurzfristige Finanzschulden, netto	151	0,00	0,00	0,00
F.I.1	Kurzfristige Finanzschulden	1511	0,00	0,00	0,00
F.I.2	Kurzfristige Forderungen aus derivativen Finanzinstrumenten mit Grundgeschäft	1512	0,00	0,00	0,00
F.I.3	Kurzfristige Verbindlichkeiten aus derivativen Finanzinstrumenten mit Grundgeschäft	1513	0,00	0,00	0,00
F.II	Kurzfristige Verbindlichkeiten	152	156 723,66	155 658,22	-1 065,44
F.II.1	Kurzfristige Verbindlichkeiten aus Lieferungen und Leistungen	1521	131 760,95	104 389,20	-27 371,75
F.II.2	Kurzfristige Verbindlichkeiten aus Abgaben	1522	0,00	0,00	0,00
F.II.3	Sonstige kurzfristige Verbindlichkeiten	1523	0,00	0,00	0,00
F.II.4	Sonstige kurzfristige Verbindlichkeiten (nicht voranschlagswirksame Gebarung)	1524	24 962,71	51 269,02	26 306,31
F.III	Kurzfristige Rückstellungen	153	0,00	0,00	0,00
F.III.1	Rückstellungen für Prozesskosten	1531	0,00	0,00	0,00
F.III.2	Rückstellungen für ausstehende Rechnungen	1532	0,00	0,00	0,00
F.III.3	Rückstellungen für nicht konsumierte Urlaube	1533	0,00	0,00	0,00
F.III.4	Sonstige kurzfristige Rückstellungen	1534	0,00	0,00	0,00
F.IV	Passive Rechnungsabgrenzung	154	0,00	18 000,00	18 000,00
F.IV.1	Passive Rechnungsabgrenzung	1540	0,00	18 000,00	18 000,00
Summe Passiva (12 + 13 + 14 + 15)			28 306 708,87	28 227 384,08	-79 324,79

Nettovermögensveränderungsrechnung (Anlage 1d)

Nettovermögensveränderungsrechnung	Saldo der Eröffnungsbilanz	Kumuliertes Nettoergebnis	Haushalts-rücklagen	Neubewertungs-rücklagen	Fremdwährungs-umrechnungs-rücklagen	Summe Nettovermögen
Nettovermögen zum 31.12.2023	9 566 043,87	1 260 060,80	9 972 129,46	0,00	0,00	20 798 234,13
1. Änderungen der Ansatz- und Bewertungsmethoden	0,00	0,00	XXXXXXXXXXXXXX	0,00	0,00	0,00
2. Nacherfassung von Vermögenswerten	0,00	0,00	0,00	0,00	0,00	0,00
3. Änderung der erstmaligen Eröffnungsbilanz (gem. § 38 Abs. 8)	0,00	0,00	0,00	0,00	0,00	0,00
Angepasstes Nettovermögen zum 31.12.2023	9 566 043,87	1 260 060,80	9 972 129,46	0,00	0,00	20 798 234,13
4. Veränderung aus der Bewertung von zur Veräußerung verfügbarer Finanzinstrumente	XXXXXXXXXXXXXX	XXXXXXXXXXXXXX	XXXXXXXXXXXXXX	0,00	XXXXXXXXXXXXXX	0,00
5. Veränderung aus der Bewertung von Beteiligungen	XXXXXXXXXXXXXX	XXXXXXXXXXXXXX	XXXXXXXXXXXXXX	0,00	XXXXXXXXXXXXXX	0,00
6. Veränderung aus der Umrechnung von Vermögen und Fremdmittel in fremder Währung	XXXXXXXXXXXXXX	XXXXXXXXXXXXXX	XXXXXXXXXXXXXX	XXXXXXXXXXXXXX	0,00	0,00
7. Veränderung aus Kapitalverminderungen und -erhöhungen	XXXXXXXXXXXXXX	0,00	0,00	0,00	0,00	0,00
Summe Nettoveränderung, die nicht in die Ergebnisrechnung eingegangen ist						
8. Nettoergebnis des Finanzjahres (SA0)	XXXXXXXXXXXXXX	-370 592,50	XXXXXXXXXXXXXX	XXXXXXXXXXXXXX	XXXXXXXXXXXXXX	-370 592,50
9. Haushaltsrücklagen (SA01)	XXXXXXXXXXXXXX	613 301,11	-613 301,11	XXXXXXXXXXXXXX	XXXXXXXXXXXXXX	0,00
Nettovermögen zum 31.12.2024	9 566 043,87	1 502 769,41	9 358 828,35	0,00	0,00	20 427 641,63

Manuell korrigiertes Haushaltspotential 2024

Rechnungsabschluss 2024

Marktgemeinde Traisen

Haushaltspotential (aufbauend auf der Ergebnisrechnung)

MVAG	Mittelverwendungs- und -aufbringungsgruppen	Mittelaufbringung	Mittelverwendung	Saldo
211	Erträge aus der operativen Verwaltungstätigkeit	7 869 296,70		
212	Erträge aus Transfers	733 081,93		
213	Finanzerträge	25 136,60		
Summe Erträge (SU 21)		8 627 515,23		
2117	Nicht finanzierungswirksame operative Erträge (Auflösung von Rückstellungen und Aktivierte Eigenleistungen)	-40 816,96		
2127	Nicht finanzierungswirksamer Transferertrag (Auflösung von Investitionszuschüssen)	-129 617,67		
2136	Sonstige nicht finanzierungswirksame Finanzerträge (Auflösung von RS Bewertung von Beteiligungen und aktiven Finanzinstrumenten)			
Nicht finanzwirksame Erträge		-170 434,63		
Finanzwirksame Erträge		8 457 080,60		
221	Personalaufwand		2 246 924,68	
222	Sachaufwand		3 467 844,18	
223	Transferaufwand		3 130 488,71	
224	Finanzaufwand		152 850,16	
Summe Aufwendungen (SU 22)			8 998 107,73	
2214	Nicht finanzierungswirksamer Personalaufwand (Dotierung RS für Abfertigungen, Jubiläum u. nicht konsumierte Urlaube)		-69 477,70	
2226	Nicht finanzierungswirksamer Sachaufwand (inkl. Abschreibungen, Dotierung von RS Prozess, ausstehende Rechnungen)		-1 091 143,47	
2237	Nicht finanzierungswirksamer Transferaufwand (Dotierungen von RS f. Pensionen)			
2245	Nicht finanzierungswirksamer Finanzaufwand (Wertberichtigungen zu Finanzinstrumenten, Aufwendungen aus der Bewertung von Beteiligungen)			
Nicht finanzwirksame Aufwendungen			-1 160 621,17	
Finanzwirksame Aufwendungen			7 837 486,56	
Finanzwirksames Ergebnis		8 457 080,60	7 837 486,56	619 594,04

Rechnungsabschluss 2024

Marktgemeinde Traisen

Haushaltspotential (aufbauend auf der Ergebnisrechnung)

MVAG	Mittelverwendungs- und -aufbringungsgruppen	Mittelaufbringung	Mittelverwendung	Saldo
332	Einzahlungen aus der Rückzahlung von Darlehen sowie gewährten Vorschüssen (ohne 332x mit Projektcode - Anzahlungen)	3 780,00		
1141	Vorräte (- Veränderung)			
1142	Gegebene Anzahlungen auf Vorräte (- Veränderung)			
1540	Passive Rechnungsabgrenzung	18 000,00		
	Einzahlungen der Kontengruppe 000-089, die keinem Projekt mit Projektcode 1 zugeordnet sind			
	Einzahlungen der Kontengruppe 30, die keinem Projekt mit Projektcode 1 zugeordnet sind	65 150,90		
	- Erträge der Kontogruppe 80 mit Projektcode 1			
2301	Entnahmen von Rücklagen endfälliger Darlehen (Kontengruppe 893)			
Jährliche wiederkehrende Einzahlungen		86 930,90		
36	Auszahlungen aus der Finanzierungstätigkeit (ohne Projektcode 1)		251 972,34	
2401	Zuweisung an Rücklagen endfälliger Darlehen (Kontengruppe 793)			
342	Auszahlungen aus der Gewährung von Darlehen sowie gewährten Vorschüssen (ohne 342x mit Projektcode - Anzahlungen)		207 200,00	
1141	Vorräte (+ Veränderung)			
1142	Gegebene Anzahlungen auf Vorräte (+ Veränderung)			
1170	Aktive Rechnungsabgrenzung			
	Auszahlungen (Investitionen) der Kontengruppe 000-083, die keinem Projekt mit Projektcode 1 zugeordnet sind		198 195,38	
Jährliche wiederkehrende Auszahlungen			657 367,72	
	Kontengruppe 871, KT der Ergebnisrechnung, mit Projektcode (BZ)	-266 750,00		
Summe Kapitaltransfers der Ergebnisrechnung		-266 750,00		
H1	Jährliches Haushaltspotential (Eigenmittel)	8 277 261,50	8 494 854,28	-217 592,78
H4VJ	Haushaltspotential Vorjahr (Endbestand HP-RL Vorjahr, Konto 935077 = AB)	984 551,26	0,00	984 551,26
H2	verfügbares Haushaltspotential (Eigenmittel)	766 958,48	0,00	766 958,48

Rechnungsabschluss 2024

Marktgemeinde Traisen

Haushaltspotential (aufbauend auf der Ergebnisrechnung)

MVAG	Mittelverwendungs- und -aufbringungsgruppen	Mittelaufbringung	Mittelverwendung	Saldo
Information 1 - Berechnung der tatsächlichen Liquidität				
im verfügbaren Haushaltspotential enthaltene Bedarfszuweisungen zur Liquiditätssteigerung				
	aus Kontogruppe 871, KT der Ergebnisrechnung ohne Projektcode			
	tatsächlicher Liquiditätsbedarf ohne Rücklagenauflösung (Abgang)	766 958,48		
2401	Zuweisungen an Haushaltsrücklagen (Kontengruppe 794)		134 000,00	
2401	Zuweisungen an Haushaltsrücklagen (Kontengruppe 795)			
Jährliche Aufwände für Rücklagen			134 000,00	
2301	Entnahmen von Haushaltsrücklagen (Kontengruppe 894)			
2301	Entnahmen von Haushaltsrücklagen (Kontengruppe 895)	200 000,00		
Jährliche RL-Erträge f. Investitionen (finanzw.)		200 000,00		
H3 verfügbares Haushaltspotential (Eigenmittel) nach finanzwirksamen Rücklagen		966 958,48	134 000,00	832 958,48
- Zuweisungen und Umbuchungen an investive Vorhaben			400 326,52	-400 326,52
+ Rückführungen und Umbuchungen von investiven Vorhaben		285 262,53		285 262,53
H4 kumuliertes Haushaltspotential (Eigenmittel) Endbestand		1 252 221,01	534 326,52	717 894,49
Manuelle Korrektur Haushaltspotential Rechnungsabschluss 2023				
	Ausgewiesenes Potential RA 2023	984 551,26		
	Korrektes Potential RA 2023 lt NÖ LR	1 008 499,42		
	Differenz	23 948,16		23 948,16
manuell korrigiertes H4 kumuliertes Haushaltspotential (Eigenmittel) Endbestand				741 842,65

Information 2 - Abwicklungsbuchung	0,00	0,00	0,00
H4VJ Haushaltspotential Rücklage (HP-RL) Anfangsbestand (=Endbestand HP-RL Vorjahr Konto 935077)	984 551,26	0,00	984 551,26
Abwicklung HP-RL (Eigenmittel) - Buchungsbetrag	-242 708,61	0,00	-242 708,61
Konto HP RL 935077, tatsächlicher Endbestand	741 842,65	0,00	741 842,65
Kontrolle (H4 Berechnung zu HP-RL Konto)	0,00		0,00

Kassenbestand "operativ"

Forderungen Teilsumme A

- Teilsummen a (kurzfristig) der Forderungen aus Beilage 3

78 993,31 0,00 78 993,31

Verbindlichkeiten Teilsumme A

+ Teilsummen a (kurzfristig) der Verbindlichkeiten aus Beilage 3

94 056,66 0,00 94 056,66

Marktgemeinde Traisen

1/851000/799		8 855,00	
1/980000/799		92 063,55	
Summe ohne PC	0,00	115 063,99	-115 063,99
5/612000/799 PC 1 000001		125 000,00	
5/850000/799 PC 1 000041		103 571,82	
5/850046/799 PC 1 000048		5 112,00	
5/851000/799 PC 1 000021		51 578,71	
6/029000/899 PC 1 000035	16 376,43		
6/211000/899 PC 1 000033	33 545,41		
6/262001/899 PC 1 000052	158 884,93		
6/850045/899 PC 1 000045	19 257,44		
6/850047/899 PC 1 000058	103 571,82		
6/851044/899 PC 1 000044	51 578,71		
6/851045/899 PC 1 000047	8 855,00		
6/894000/899 PC 1 000029	8 256,78		
Summe mit PC	400 326,52	285 262,53	115 063,99

Haushaltspotential (aufbauend auf der Ergebnisrechnung)

MVAG	Mittelverwendungs- und -aufbringungsgruppen	Mittelaufbringung	Mittelverwendung	Saldo
211	Erträge aus der operativen Verwaltungstätigkeit	7 869 296,70		
212	Erträge aus Transfers	733 081,93		
213	Finanzerträge	25 136,60		
Summe Erträge (SU 21)		8 627 515,23		
2117	Nicht finanzierungswirksame operative Erträge (Auflösung von Rückstellungen und Aktivierte Eigenleistungen)	-40 816,96		
2127	Nicht finanzierungswirksamer Transferertrag (Auflösung von Investitionszuschüssen)	-129 617,67		
2136	Sonstige nicht finanzierungswirksame Finanzerträge (Auflösung von RS Bewertung von Beteiligungen und aktiven Finanzinstrumenten)			
Nicht finanzwirksame Erträge		-170 434,63		
Finanzwirksame Erträge		8 457 080,60		
221	Personalaufwand		2 246 924,68	
222	Sachaufwand		3 467 844,18	
223	Transferaufwand		3 130 488,71	
224	Finanzaufwand		152 850,16	
Summe Aufwendungen (SU 22)			8 998 107,73	
2214	Nicht finanzierungswirksamer Personalaufwand (Dotierung RS für Abfertigungen, Jubiläum u. nicht konsumierte Urlaube)		-69 477,70	
2226	Nicht finanzierungswirksamer Sachaufwand (inkl. Abschreibungen, Dotierung von RS Prozess, ausstehende Rechnungen)		-1 091 143,47	
2237	Nicht finanzierungswirksamer Transferaufwand (Dotierungen von RS f. Pensionen)			
2245	Nicht finanzierungswirksamer Finanzaufwand (Wertberichtigungen zu Finanzinstrumenten, Aufwendungen aus der Bewertung von Beteiligungen)			
Nicht finanzwirksame Aufwendungen			-1 160 621,17	
Finanzwirksame Aufwendungen			7 837 486,56	
Finanzwirksames Ergebnis		8 457 080,60	7 837 486,56	619 594,04

MVAG	Mittelverwendungs- und -aufbringungsgruppen	Mittelaufbringung	Mittelverwendung	Saldo
332	Einzahlungen aus der Rückzahlung von Darlehen sowie gewährten Vorschüssen (ohne 332x mit Projektcode - Anzahlungen)	3 780,00		
1141	Vorräte (- Veränderung)			
1142	Gegebene Anzahlungen auf Vorräte (- Veränderung)			
1540	Passive Rechnungsabgrenzung	18 000,00		
	Einzahlungen der Kontengruppe 000-089, die keinem Projekt mit Projektcode 1 zugeordnet sind			
	Einzahlungen der Kontengruppe 30, die keinem Projekt mit Projektcode 1 zugeordnet sind	65 150,90		
	- Erträge der Kontogruppe 80 mit Projektcode 1			
2301	Entnahmen von Rücklagen endfälliger Darlehen (Kontengruppe 893)			
Jährliche wiederkehrende Einzahlungen		86 930,90		
36	Auszahlungen aus der Finanzierungstätigkeit (ohne Projektcode 1)		251 972,34	
2401	Zuweisung an Rücklagen endfälliger Darlehen (Kontengruppe 793)			
342	Auszahlungen aus der Gewährung von Darlehen sowie gewährten Vorschüssen (ohne 342x mit Projektcode - Anzahlungen)		207 200,00	
1141	Vorräte (+ Veränderung)			
1142	Gegebene Anzahlungen auf Vorräte (+ Veränderung)			
1170	Aktive Rechnungsabgrenzung			
	Auszahlungen (Investitionen) der Kontengruppe 000-083, die keinem Projekt mit Projektcode 1 zugeordnet sind		198 195,38	
Jährliche wiederkehrende Auszahlungen			657 367,72	
	Kontengruppe 871, KT der Ergebnisrechnung, mit Projektcode (BZ)	-266 750,00		
Summe Kapitaltransfers der Ergebnisrechnung		-266 750,00		
H1 Jährliches Haushaltspotential (Eigenmittel)		8 277 261,50	8 494 854,28	-217 592,78
H4VJ Haushaltspotential Vorjahr (Endbestand HP-RL Vorjahr, Konto 935077 = AB)				984 551,26
H2 verfügbares Haushaltspotential (Eigenmittel)				766 958,48

MVAG	Mittelverwendungs- und -aufbringungsgruppen	Mittelaufbringung	Mittelverwendung	Saldo
Information 1 - Berechnung der tatsächlichen Liquidität				
im verfügbaren Haushaltspotential enthaltene Bedarfszuweisungen zur Liquiditätssteigerung aus Kontogruppe 871, KT der Ergebnisrechnung ohne Projektcode				
tatsächlicher Liquiditätsbedarf ohne Rücklagenauflösung (Abgang)		766 958,48		
2401	Zuweisungen an Haushaltsrücklagen (Kontengruppe 794)		134 000,00	
2401	Zuweisungen an Haushaltsrücklagen (Kontengruppe 795)			
Jährliche Aufwände für Rücklagen			134 000,00	
2301	Entnahmen von Haushaltsrücklagen (Kontengruppe 894)			
2301	Entnahmen von Haushaltsrücklagen (Kontengruppe 895)	200 000,00		
Jährliche RL-Erträge f. Investitionen (finanzw.)		200 000,00		
H3 verfügbares Haushaltspotential (Eigenmittel) nach finanzwirksamen Rücklagen		966 958,48	134 000,00	832 958,48
- Zuweisungen und Umbuchungen an investive Vorhaben			400 326,52	-400 326,52
+ Rückführungen und Umbuchungen von investiven Vorhaben		285 262,53		285 262,53
H4 kumuliertes Haushaltspotential (Eigenmittel) Endbestand		1 252 221,01	534 326,52	717 894,49
Information 2 - Abwicklungsbuchung				
H4VJ	Haushaltspotential Rücklage (HP-RL) Anfangsbestand (=Endbestand HP-RL Vorjahr Konto 935077)			984 551,26
	Abwicklung HP-RL (Eigenmittel) - Buchungsbetrag			-266 656,77
	Konto HP RL 935077, tatsächlicher Endbestand			741 842,65
	Kontrolle (H4 Berechnung zu HP-RL Konto)			-23 948,16
Information 3 - Eigenmittel im Kassenbestand				
Kassenbestand "operativ"				
	Forderungen Teilsumme A			
	- Teilsummen a (kurzfristig) der Forderungen aus Beilage 3			78 993,31
	Verbindlichkeiten Teilsumme A			
	+ Teilsummen a (kurzfristig) der Verbindlichkeiten aus Beilage 3			94 056,66
Summe "Eigenmittel im Kassenbestand"				999 614,61

MVAG	Mittelverwendungs- und -aufbringungsgruppen	Mittelaufbringung	Mittelverwendung	Saldo
Information 4 - Zuführungen aus dem Detailnachweis				
Aufstellung aller Konten der KG 899 und KG 799 mit bzw. ohne PC				
	1/850000/799		14 145,44	
	1/851000/799		8 855,00	
	1/980000/799		92 063,55	
	Summe ohne PC		115 063,99	-115 063,99
	5/612000/799 PC 1 000001		125 000,00	
	5/850000/799 PC 1 000041		103 571,82	
	5/850046/799 PC 1 000048		5 112,00	
	5/851000/799 PC 1 000021		51 578,71	
	6/029000/899 PC 1 000035	16 376,43		
	6/211000/899 PC 1 000033	33 545,41		
	6/262001/899 PC 1 000052	158 884,93		
	6/850045/899 PC 1 000045	19 257,44		
	6/850047/899 PC 1 000058	103 571,82		
	6/851044/899 PC 1 000044	51 578,71		
	6/851045/899 PC 1 000047	8 855,00		
	6/894000/899 PC 1 000029	8 256,78		
	Summe mit PC	400 326,52	285 262,53	115 063,99

Ergebnis- und Finanzierungsrechnung Detailnachweis

		MVAG	MVAG	VCQU	Ergebnisrechnung			Finanzierungsrechnung		
		EH	FH		RA 2024	VA 2024	RA - VA	RA 2024	VA 2024	RA - VA
0 Vertretungskörper und allgemeine Verwaltung										
00	Gewählte Gemeindeorgane									
000	Gewählte Gemeindeorgane									
000000	Gewählte Gemeindeorgane									
Operative Gebarung										
2/000000+816000	Kostenbeiträge (Kostensätze) für sonstige Leistungen	2114	3114	13	3 000,00	3 000,00		3 000,00	3 000,00	
SU 21 / 31	Summe Erträge / Einzahlungen operative Gebarung				3 000,00	3 000,00	0,00	3 000,00	3 000,00	0,00
1/000000-670000	Kranken- und Unfallversicherung Mandatare	2222	3222	24	17 627,54	18 400,00	-772,46	17 627,54	18 400,00	-772,46
1/000000-721000	Bezüge der gewählten Organe	2225	3225	22	274 094,76	272 100,00	1 994,76	274 094,76	272 100,00	1 994,76
1/000000-721100	Reisekosten Mandatare	2225	3225	22		500,00	-500,00		500,00	-500,00
1/000000-723000	Amtspauschalien	2225	3225	24	276,39	200,00	76,39	276,39	200,00	76,39
1/000000-757000	Schulung der Gemeindefunktionäre	2234	3234	27	5 203,82	4 700,00	503,82	5 203,82	4 700,00	503,82
SU 22 / 32	Summe Aufwendungen / Auszahlungen operative Gebarung				297 202,51	295 900,00	1 302,51	297 202,51	295 900,00	1 302,51
SA 0 / SA 1	(0) Nettoergebnis (21 - 22) / (1) Geldfluss operative Gebarung (31 - 32)				-294 202,51	-292 900,00	-1 302,51	-294 202,51	-292 900,00	-1 302,51
SU 23	Summe Haushaltsrücklagen				0,00	0,00	0,00	0,00	0,00	0,00
SA00	Nettoergebnis nach Zuw./Entn. Haushaltsrücklagen (Saldo 0 +/- SU23)				-294 202,51	-292 900,00	-1 302,51			
Investive Gebarung										
SU 33	Summe Einzahlungen investive Gebarung							0,00	0,00	0,00
SU 34	Summe Auszahlungen investive Gebarung							0,00	0,00	0,00
SA2	Saldo (2) Geldfluss aus der Investiven Gebarung (33 - 34)							0,00	0,00	0,00
SA3	Saldo (3) Nettofinanzierungssaldo (Saldo 1 + Saldo 2)							-294 202,51	-292 900,00	-1 302,51
Finanzierungstätigkeit										
SU 35	Summe Einzahlungen aus der Finanzierungstätigkeit							0,00	0,00	0,00
SU 36	Summe Auszahlungen aus der Finanzierungstätigkeit							0,00	0,00	0,00
SA4	Saldo (4) Geldfluss aus der Finanzierungstätigkeit (35 - 36)							0,00	0,00	0,00
SA5	Saldo (5) Geldfluss aus der voranschlagswirksamen Gebarung (Saldo 3 + Saldo 4)							-294 202,51	-292 900,00	-1 302,51
01 Hauptverwaltung										
010	Zentralamt									
010000	Gemeindeamt									
Operative Gebarung										
2/010000+816000	Entschädigungen f. Statistiken	2114	3114	13	65,26	100,00	-34,74	65,26	100,00	-34,74
2/010000+816100	Ersatz für Drucksorten, Kopien...	2114	3114	13	6,36		6,36	6,36		6,36
2/010000+816700	Verwaltungskostenersatz	2114	3114	13	2 000,00	2 000,00		2 000,00	2 000,00	

		MVAG			Ergebnisrechnung			Finanzierungsrechnung		
		EH	FH	VCQU	RA 2024	VA 2024	RA - VA	RA 2024	VA 2024	RA - VA
2/010000+817000	Erträge aus der Auflösung von sonstigen Rückstellungen	2117			853,66		853,66			
2/010000+829000	Sonstige Erträge	2116	3116	18	4 957,92	5 100,00	-142,08	4 957,92	5 100,00	-142,08
2/010000+829400	Abfertigungsversicherung	2116	3116	18	2 366,51		2 366,51			
2/010000+860000	Transfers vom Sozialministerium	2121	3121	15	4 800,00	4 000,00	800,00	4 800,00	4 000,00	800,00
SU 21 / 31	Summe Erträge / Einzahlungen operative Gebarung				15 049,71	11 200,00	3 849,71	11 829,54	11 200,00	629,54
1/010000-400000	Geringwertige Wirtschaftsgüter	2221	3221	23	2 048,60	4 000,00	-1 951,40	2 048,60	4 000,00	-1 951,40
1/010000-456000	Schreib- und Büromittel	2221	3221	23	4 911,61	7 500,00	-2 588,39	5 132,12	7 500,00	-2 367,88
1/010000-457000	Druckwerke, Formulare 20%	2221	3221	23	3 367,32	1 500,00	1 867,32	3 367,32	1 500,00	1 867,32
1/010000-457100	Druckwerke, Gesetzesblätter, Zeitschriften 10%	2221	3221	23	4 154,76	2 500,00	1 654,76	3 963,26	2 500,00	1 463,26
1/010000-458000	Mittel zur ärztlichen Betreuung und Gesundheitsvorsorge	2221	3221	23		1 000,00	-1 000,00		1 000,00	-1 000,00
1/010000-510000	Bezüge der Vertragsbediensteten der Verwaltung	2211	3211	20	251 227,73	247 300,00	3 927,73	251 227,73	247 300,00	3 927,73
1/010000-522000	Geldbezüge der nicht ganzjährig beschäftigten Angestellten	2211	3211	20		2 600,00	-2 600,00		2 600,00	-2 600,00
1/010000-523000	Geldbezüge der nicht ganzjährig beschäftigten Arbeiter	2211	3211	20	10 201,71		10 201,71	10 201,71		10 201,71
1/010000-540000	Sachbezüge der Vertragsbediensteten der Verwaltung - Bekleidungsbeitrag	2213	3213		583,60	500,00	83,60	583,60	500,00	83,60
1/010000-580000	Dienstgeberbeiträge zum Ausgleichsfonds für Familienbeihilfen	2212	3212	20	6 540,78	9 100,00	-2 559,22	6 540,78	9 100,00	-2 559,22
1/010000-582000	Dgbtg Sozialversicherung	2212	3212	20	49 166,27	50 000,00	-833,73	49 166,27	50 000,00	-833,73
1/010000-590000	Freiwillige Sozialleistungen (Bildschirmbrille)	2212	3212	20	200,00		200,00	200,00		200,00
1/010000-591000	Dotierung von Rückstellungen für Abfertigungen	2214			23 408,20	1 700,00	21 708,20			
1/010000-592000	Dotierung von Rückstellungen für Jubiläumszuwendungen	2214			9 733,15	1 900,00	7 833,15			
1/010000-600000	Stromkosten	2222	3222	24	2 464,11	7 300,00	-4 835,89	2 464,11	7 300,00	-4 835,89
1/010000-618000	Instandhaltung Amtsausstattung und Einrichtung	2224	3224	24	440,82	1 600,00	-1 159,18	440,82	1 600,00	-1 159,18
1/010000-630000	Portogebühren	2222	3222	24	10 545,48	10 600,00	-54,52	10 676,35	10 600,00	76,35
1/010000-631000	Telefongebühren	2222	3222	24	6 622,96	6 100,00	522,96	6 514,57	6 100,00	414,57
1/010000-640000	Rechts- und Beratungsaufwand	2222	3222	24	769,47	9 500,00	-8 730,53	769,47	9 500,00	-8 730,53
1/010000-670000	Versicherungen	2222	3222	24	12 280,11	11 200,00	1 080,11	12 280,11	11 200,00	1 080,11
1/010000-670200	Abfertigungsversicherung	2222	3222	24	1 625,50	2 000,00	-374,50	1 625,50	2 000,00	-374,50
1/010000-680000	Planmäßige Abschreibung	2226			11 668,42	6 100,00	5 568,42			
1/010000-700000	Miet- und Pachtzinse Kopierer	2223	3223	24	2 770,32	2 500,00	270,32	2 770,32	2 500,00	270,32
1/010000-700100	Miete für Eigennutzung Volksheim	2223	3223	24	9 216,00	14 000,00	-4 784,00	9 216,00	14 000,00	-4 784,00
1/010000-710000	Öffentliche Abgaben	2225	3225	24	132,00	100,00	32,00	132,00	100,00	32,00

		MVAG			Ergebnisrechnung			Finanzierungsrechnung		
		MVAG	MVAG	VCQU	RA 2024	VA 2024	RA - VA	RA 2024	VA 2024	RA - VA
		EH	FH							
1/010000-724000	Reisegebühren	2225	3225	24	335,50	100,00	235,50	335,50	100,00	235,50
1/010000-728000	Entgelte für sonstige Leistungen	2225	3225	24	3 775,85	4 500,00	-724,15	3 377,72	4 500,00	-1 122,28
1/010000-728100	Entgelte f. Internet u. E-Government	2225	3225	24	5 665,11	6 200,00	-534,89	5 637,23	6 200,00	-562,77
1/010000-728200	EDV Wartung	2225	3225	24	17 873,75	20 500,00	-2 626,25	18 114,51	20 500,00	-2 385,49
SU 22 / 32	Summe Aufwendungen / Auszahlungen operative Gebarung				451 729,13	431 900,00	19 829,13	406 785,60	422 200,00	-15 414,40
SA 0 / SA 1	(0) Nettoergebnis (21 - 22) / (1) Geldfluss operative Gebarung (31 - 32)				-436 679,42	-420 700,00	-15 979,42	-394 956,06	-411 000,00	16 043,94
SU 23	Summe Haushaltsrücklagen				0,00	0,00	0,00	0,00	0,00	0,00
SA00	Nettoergebnis nach Zuw./Entn. Haushaltsrücklagen (Saldo 0 +/- SU23)				-436 679,42	-420 700,00	-15 979,42			
Investive Gebarung										
SU 33	Summe Einzahlungen investive Gebarung							0,00	0,00	0,00
1/010000-042000	Amtsausstattung und Einrichtung		3415	2 41				10 232,05	7 500,00	2 732,05
1/010000-070000	Aktivierungsfähige Rechte		3411	2 42					1 000,00	-1 000,00
SU 34	Summe Auszahlungen investive Gebarung							10 232,05	8 500,00	1 732,05
SA2	Saldo (2) Geldfluss aus der Investiven Gebarung (33 - 34)							-10 232,05	-8 500,00	-1 732,05
SA3	Saldo (3) Nettofinanzierungssaldo (Saldo 1 + Saldo 2)							-405 188,11	-419 500,00	14 311,89
Finanzierungstätigkeit										
SU 35	Summe Einzahlungen aus der Finanzierungstätigkeit							0,00	0,00	0,00
SU 36	Summe Auszahlungen aus der Finanzierungstätigkeit							0,00	0,00	0,00
SA4	Saldo (4) Geldfluss aus der Finanzierungstätigkeit (35 - 36)							0,00	0,00	0,00
SA5	Saldo (5) Geldfluss aus der voranschlagswirksamen Gebarung (Saldo 3 + Saldo 4)							-405 188,11	-419 500,00	14 311,89
015	Pressestelle, Amtsblatt und Öffentlichkeitsarbeit									
015000	Pressestelle - Öffentlichkeitsarbeit									
Operative Gebarung										
SU 21 / 31	Summe Erträge / Einzahlungen operative Gebarung				0,00	0,00	0,00	0,00	0,00	0,00
1/015000-400000	Geringwertige Wirtschaftsgüter (GWG)	2221	3221	23		1 000,00	-1 000,00		1 000,00	-1 000,00
1/015000-457000	Druckwerke	2221	3221	23		500,00	-500,00		500,00	-500,00
1/015000-680000	Planmäßige Abschreibung	2226			84,80	100,00	-15,20			
1/015000-728000	Entgelte für sonst. Leistungen Firmen	2225	3225	24	26 256,50	28 500,00	-2 243,50	26 256,50	28 500,00	-2 243,50
SU 22 / 32	Summe Aufwendungen / Auszahlungen operative Gebarung				26 341,30	30 100,00	-3 758,70	26 256,50	30 000,00	-3 743,50
SA 0 / SA 1	(0) Nettoergebnis (21 - 22) / (1) Geldfluss operative Gebarung (31 - 32)				-26 341,30	-30 100,00	3 758,70	-26 256,50	-30 000,00	3 743,50
SU 23	Summe Haushaltsrücklagen				0,00	0,00	0,00	0,00	0,00	0,00
SA00	Nettoergebnis nach Zuw./Entn. Haushaltsrücklagen (Saldo 0 +/- SU23)				-26 341,30	-30 100,00	3 758,70			
Investive Gebarung										
SU 33	Summe Einzahlungen investive Gebarung							0,00	0,00	0,00
SU 34	Summe Auszahlungen investive Gebarung							0,00	0,00	0,00
SA2	Saldo (2) Geldfluss aus der Investiven Gebarung (33 - 34)							0,00	0,00	0,00
SA3	Saldo (3) Nettofinanzierungssaldo (Saldo 1 + Saldo 2)							-26 256,50	-30 000,00	3 743,50

		MVAG	MVAG	VCQU	Ergebnisrechnung			Finanzierungsrechnung		
		EH	FH		RA 2024	VA 2024	RA - VA	RA 2024	VA 2024	RA - VA
Finanzierungstätigkeit										
SU 35	Summe Einzahlungen aus der Finanzierungstätigkeit							0,00	0,00	0,00
SU 36	Summe Auszahlungen aus der Finanzierungstätigkeit							0,00	0,00	0,00
SA4	Saldo (4) Geldfluss aus der Finanzierungstätigkeit (35 – 36)							0,00	0,00	0,00
SA5	Saldo (5) Geldfluss aus der voranschlagswirksamen Gebarung (Saldo 3 + Saldo 4)							-26 256,50	-30 000,00	3 743,50
019 Repräsentation										
019000 Repräsentationen										
Operative Gebarung										
SU 21 / 31	Summe Erträge / Einzahlungen operative Gebarung				0,00	0,00	0,00	0,00	0,00	0,00
1/019000-723000	Repräsentationsauslagen	2225	3225	24	3 329,06	11 500,00	-8 170,94	3 329,06	11 500,00	-8 170,94
SU 22 / 32	Summe Aufwendungen / Auszahlungen operative Gebarung				3 329,06	11 500,00	-8 170,94	3 329,06	11 500,00	-8 170,94
SA 0 / SA 1	(0) Nettoergebnis (21 - 22) / (1) Geldfluss operative Gebarung (31 – 32)				-3 329,06	-11 500,00	8 170,94	-3 329,06	-11 500,00	8 170,94
SU 23	Summe Haushaltsrücklagen				0,00	0,00	0,00	0,00	0,00	0,00
SA00	Nettoergebnis nach Zuw./Entn. Haushaltsrücklagen (Saldo 0 +/- SU23)				-3 329,06	-11 500,00	8 170,94			
Investive Gebarung										
SU 33	Summe Einzahlungen investive Gebarung							0,00	0,00	0,00
SU 34	Summe Auszahlungen investive Gebarung							0,00	0,00	0,00
SA2	Saldo (2) Geldfluss aus der Investiven Gebarung (33 – 34)							0,00	0,00	0,00
SA3	Saldo (3) Nettofinanzierungssaldo (Saldo 1 + Saldo 2)							-3 329,06	-11 500,00	8 170,94
Finanzierungstätigkeit										
SU 35	Summe Einzahlungen aus der Finanzierungstätigkeit							0,00	0,00	0,00
SU 36	Summe Auszahlungen aus der Finanzierungstätigkeit							0,00	0,00	0,00
SA4	Saldo (4) Geldfluss aus der Finanzierungstätigkeit (35 – 36)							0,00	0,00	0,00
SA5	Saldo (5) Geldfluss aus der voranschlagswirksamen Gebarung (Saldo 3 + Saldo 4)							-3 329,06	-11 500,00	8 170,94
02 Hauptverwaltung										
022 Standesamt										
022000 Standesamt										
Operative Gebarung										
SU 21 / 31	Summe Erträge / Einzahlungen operative Gebarung				0,00	0,00	0,00	0,00	0,00	0,00
1/022000-752120	Beitrag an Standesamts- u. Staatsbürgerschaftsverband	2231	3231	26	52 305,82	51 200,00	1 105,82	52 305,82	51 200,00	1 105,82
SU 22 / 32	Summe Aufwendungen / Auszahlungen operative Gebarung				52 305,82	51 200,00	1 105,82	52 305,82	51 200,00	1 105,82
SA 0 / SA 1	(0) Nettoergebnis (21 - 22) / (1) Geldfluss operative Gebarung (31 – 32)				-52 305,82	-51 200,00	-1 105,82	-52 305,82	-51 200,00	-1 105,82
SU 23	Summe Haushaltsrücklagen				0,00	0,00	0,00	0,00	0,00	0,00
SA00	Nettoergebnis nach Zuw./Entn. Haushaltsrücklagen (Saldo 0 +/- SU23)				-52 305,82	-51 200,00	-1 105,82			

		MVAG	MVAG	VCQU	Ergebnisrechnung			Finanzierungsrechnung		
		EH	FH		RA 2024	VA 2024	RA - VA	RA 2024	VA 2024	RA - VA
Investive Gebarung										
SU 33	Summe Einzahlungen investive Gebarung							0,00	0,00	0,00
SU 34	Summe Auszahlungen investive Gebarung							0,00	0,00	0,00
SA2	Saldo (2) Geldfluss aus der Investiven Gebarung (33 – 34)							0,00	0,00	0,00
SA3	Saldo (3) Nettofinanzierungssaldo (Saldo 1 + Saldo 2)							-52 305,82	-51 200,00	-1 105,82
Finanzierungstätigkeit										
SU 35	Summe Einzahlungen aus der Finanzierungstätigkeit							0,00	0,00	0,00
SU 36	Summe Auszahlungen aus der Finanzierungstätigkeit							0,00	0,00	0,00
SA4	Saldo (4) Geldfluss aus der Finanzierungstätigkeit (35 – 36)							0,00	0,00	0,00
SA5	Saldo (5) Geldfluss aus der voranschlagswirksamen Gebarung (Saldo 3 + Saldo 4)							-52 305,82	-51 200,00	-1 105,82
023 Einwohneramt										
023000 Einwohneramt										
Operative Gebarung										
2/023000+817000	Erträge aus der Auflösung von sonstigen Rückstellungen	2117			17,49			17,49		
2/023000+829000	Sonstige Erträge	2116	3116	18	168,92	100,00	68,92	168,92	100,00	68,92
SU 21 / 31	Summe Erträge / Einzahlungen operative Gebarung				186,41	100,00	86,41	168,92	100,00	68,92
1/023000-510000	Bezüge Vertragsbedienstete der Verwaltung	2211	3211	20	37 621,99	23 900,00	13 721,99	37 621,99	23 900,00	13 721,99
1/023000-580000	Dienstgeberbeiträge zum Ausgleichsfonds für Familienbeihilfen	2212	3212	20	755,38	900,00	-144,62	755,38	900,00	-144,62
1/023000-582000	Dgbtg Sozialversicherung	2212	3212	20	7 952,17	5 100,00	2 852,17	7 952,17	5 100,00	2 852,17
1/023000-592000	Dotierung von Rückstellungen für Jubiläumszuwendungen	2214			1 302,07	400,00	902,07			
1/023000-724000	Reisegebühren	2225	3225	24	62,49	300,00	-237,51	62,49	300,00	-237,51
1/023000-728000	Entgelte für sonst.Leistungen Firmen	2225	3225	24		3 000,00	-3 000,00	473,26	3 000,00	-2 526,74
SU 22 / 32	Summe Aufwendungen / Auszahlungen operative Gebarung				47 694,10	33 600,00	14 094,10	46 865,29	33 200,00	13 665,29
SA 0 / SA 1	(0) Nettoergebnis (21 - 22) / (1) Geldfluss operative Gebarung (31 – 32)				-47 507,69	-33 500,00	-14 007,69	-46 696,37	-33 100,00	-13 596,37
SU 23	Summe Haushaltsrücklagen				0,00	0,00	0,00	0,00	0,00	0,00
SA00	Nettoergebnis nach Zuw./Entn. Haushaltsrücklagen (Saldo 0 +/- SU23)				-47 507,69	-33 500,00	-14 007,69			
Investive Gebarung										
SU 33	Summe Einzahlungen investive Gebarung							0,00	0,00	0,00
SU 34	Summe Auszahlungen investive Gebarung							0,00	0,00	0,00
SA2	Saldo (2) Geldfluss aus der Investiven Gebarung (33 – 34)							0,00	0,00	0,00
SA3	Saldo (3) Nettofinanzierungssaldo (Saldo 1 + Saldo 2)							-46 696,37	-33 100,00	-13 596,37
Finanzierungstätigkeit										
SU 35	Summe Einzahlungen aus der Finanzierungstätigkeit							0,00	0,00	0,00
SU 36	Summe Auszahlungen aus der Finanzierungstätigkeit							0,00	0,00	0,00

		MVAG MVAG VCQU			Ergebnisrechnung			Finanzierungsrechnung		
		EH	FH		RA 2024	VA 2024	RA - VA	RA 2024	VA 2024	RA - VA
SA4	Saldo (4) Geldfluss aus der Finanzierungstätigkeit (35 – 36)							0,00	0,00	0,00
SA5	Saldo (5) Geldfluss aus der voranschlagswirksamen Gebarung (Saldo 3 + Saldo 4)							-46 696,37	-33 100,00	-13 596,37
024	Wahlamt									
024000	Wahlangelegenheiten									
Operative Gebarung										
2/024000+816000	Kostenbeiträge für Wahlen	2114	3114	13	5 446,26	4 000,00	1 446,26	5 446,26	4 000,00	1 446,26
SU 21 / 31	Summe Erträge / Einzahlungen operative Gebarung				5 446,26	4 000,00	1 446,26	5 446,26	4 000,00	1 446,26
1/024000-728140	Kosten der Wahlen	2225	3225	24	6 698,92	6 900,00	-201,08	6 698,92	6 900,00	-201,08
SU 22 / 32	Summe Aufwendungen / Auszahlungen operative Gebarung				6 698,92	6 900,00	-201,08	6 698,92	6 900,00	-201,08
SA 0 / SA 1	(0) Nettoergebnis (21 - 22) / (1) Geldfluss operative Gebarung (31 – 32)				-1 252,66	-2 900,00	1 647,34	-1 252,66	-2 900,00	1 647,34
SU 23	Summe Haushaltsrücklagen				0,00	0,00	0,00	0,00	0,00	0,00
SA00	Nettoergebnis nach Zuw./Entn. Haushaltsrücklagen (Saldo 0 +/- SU23)				-1 252,66	-2 900,00	1 647,34			
Investive Gebarung										
SU 33	Summe Einzahlungen investive Gebarung							0,00	0,00	0,00
SU 34	Summe Auszahlungen investive Gebarung							0,00	0,00	0,00
SA2	Saldo (2) Geldfluss aus der Investiven Gebarung (33 – 34)							0,00	0,00	0,00
SA3	Saldo (3) Nettofinanzierungssaldo (Saldo 1 + Saldo 2)							-1 252,66	-2 900,00	1 647,34
Finanzierungstätigkeit										
SU 35	Summe Einzahlungen aus der Finanzierungstätigkeit							0,00	0,00	0,00
SU 36	Summe Auszahlungen aus der Finanzierungstätigkeit							0,00	0,00	0,00
SA4	Saldo (4) Geldfluss aus der Finanzierungstätigkeit (35 – 36)							0,00	0,00	0,00
SA5	Saldo (5) Geldfluss aus der voranschlagswirksamen Gebarung (Saldo 3 + Saldo 4)							-1 252,66	-2 900,00	1 647,34
029	Amtsgebäude									
029000	Amtsgebäude									
Operative Gebarung										
6/029000+871000	Kapitaltransfers aus Gemeinde-Bedarfszuweisungsmittel	2121	3121	1 33	20 000,00	20 000,00		20 000,00	20 000,00	
6/029000+899000	Zuweisung aus Verrechn.Rücklagen zw.VH 1 Straßenbau an VH35 Rathaus	2116		1	16 376,43	25 000,00	-8 623,57			
SU 21 / 31	Summe Erträge / Einzahlungen operative Gebarung				36 376,43	45 000,00	-8 623,57	20 000,00	20 000,00	0,00
1/029000-400000	Geringwertige Wirtschaftsgüter (GWG)	2221	3221	23	3 274,61	3 500,00	-225,39	3 274,61	3 500,00	-225,39
1/029000-454000	Reinigungsmaterial	2221	3221	23	1 561,81	1 800,00	-238,19	1 561,81	1 800,00	-238,19
1/029000-459000	Sonstige Verbrauchsgüter	2221	3221	23	51,15	300,00	-248,85	51,15	300,00	-248,85
1/029000-511000	Bezüge der Vertragsbediensteten in handwerklicher Verwendung	2211	3211	20	15 569,94	15 800,00	-230,06	15 569,94	15 800,00	-230,06
1/029000-580000	Dienstgeberbeiträge zum Ausgleichsfonds für Familienbeihilfen	2212	3212	20	576,08	500,00	76,08	576,08	500,00	76,08

		MVAG			Ergebnisrechnung			Finanzierungsrechnung		
		EH	FH	VCQU	RA 2024	VA 2024	RA - VA	RA 2024	VA 2024	RA - VA
1/029000-582000	Dgbtg Sozialversicherung	2212	3212	20	3 310,52	2 600,00	710,52	3 310,52	2 600,00	710,52
1/029000-600100	Fernwärme	2222	3222	24	10 641,90	13 000,00	-2 358,10	10 641,90	13 000,00	-2 358,10
1/029000-614000	Instandhaltung vom Amtsgebäude	2224	3224	24	11 059,78	14 600,00	-3 540,22	10 846,65	14 600,00	-3 753,35
1/029000-670000	Versicherungen	2222	3222	24	3 416,62	3 100,00	316,62	3 416,62	3 100,00	316,62
1/029000-680000	Planmäßige Abschreibung	2226			12 098,83	10 200,00	1 898,83			
1/029000-711000	Geb. für die Ben. von Gde.Einrichtungen u. -anlag. gem. FAG (Ausgabe)	2225	3225	24	3 002,44	3 200,00	-197,56	3 002,44	3 200,00	-197,56
1/029000-728000	Entgelte für sonstige Leistungen Firmen	2225	3225	24	1 807,92	2 300,00	-492,08	1 807,92	2 300,00	-492,08
SU 22 / 32	Summe Aufwendungen / Auszahlungen operative Gebarung				66 371,60	70 900,00	-4 528,40	54 059,64	60 700,00	-6 640,36
SA 0 / SA 1	(0) Nettoergebnis (21 - 22) / (1) Geldfluss operative Gebarung (31 - 32)				-29 995,17	-25 900,00	-4 095,17	-34 059,64	-40 700,00	6 640,36
SU 23	Summe Haushaltsrücklagen				0,00	0,00	0,00	0,00	0,00	0,00
SA00	Nettoergebnis nach Zuw./Entn. Haushaltsrücklagen (Saldo 0 +/- SU23)				-29 995,17	-25 900,00	-4 095,17			
Investive Gebarung										
SU 33	Summe Einzahlungen investive Gebarung							0,00	0,00	0,00
1/029000-010000	Gebäude und Bauten		3413	2 40				8 157,96	2 000,00	6 157,96
5/029000-010100	Fenster Rathaus		3413	1				36 376,43	45 000,00	-8 623,57
1/029000-042000	Amtsausstattung		3415	2 41				991,15	1 000,00	-8,85
SU 34	Summe Auszahlungen investive Gebarung							45 525,54	48 000,00	-2 474,46
SA2	Saldo (2) Geldfluss aus der Investiven Gebarung (33 - 34)							-45 525,54	-48 000,00	2 474,46
SA3	Saldo (3) Nettofinanzierungssaldo (Saldo 1 + Saldo 2)							-79 585,18	-88 700,00	9 114,82
Finanzierungstätigkeit										
SU 35	Summe Einzahlungen aus der Finanzierungstätigkeit							0,00	0,00	0,00
SU 36	Summe Auszahlungen aus der Finanzierungstätigkeit							0,00	0,00	0,00
SA4	Saldo (4) Geldfluss aus der Finanzierungstätigkeit (35 - 36)							0,00	0,00	0,00
SA5	Saldo (5) Geldfluss aus der voranschlagswirksamen Gebarung (Saldo 3 + Saldo 4)							-79 585,18	-88 700,00	9 114,82
03	Bauverwaltung									
030	Bauamt									
030000	Bauamt									
Operative Gebarung										
SU 21 / 31	Summe Erträge / Einzahlungen operative Gebarung				0,00	0,00	0,00	0,00	0,00	0,00
1/030000-400000	Geringwertige Wirtschaftsgüter	2221	3221	23	1 517,14	1 000,00	517,14	1 517,14	1 000,00	517,14
1/030000-456000	Schreib- und Büromittel	2221	3221	23		600,00	-600,00		600,00	-600,00
1/030000-457000	Druckwerke, Gesetzesblätter, Zeitschriften 10%	2221	3221	23	616,44	200,00	416,44	616,44	200,00	416,44
1/030000-510000	Bezüge der Vertragsbediensteten der Verwaltung	2211	3211	20	153 704,94	152 200,00	1 504,94	153 704,94	152 200,00	1 504,94

		MVAG			Ergebnisrechnung			Finanzierungsrechnung		
		EH	FH	VCQU	RA 2024	VA 2024	RA - VA	RA 2024	VA 2024	RA - VA
1/030000-580000	Dienstgeberbeiträge zum Ausgleichsfonds für Familienbeihilfen	2212	3212	20	5 676,04	5 700,00	-23,96	5 676,04	5 700,00	-23,96
1/030000-582000	Dgbtg Sozialversicherung	2212	3212	20	30 568,47	30 700,00	-131,53	30 568,47	30 700,00	-131,53
1/030000-590000	Freiwillige Sozialleistungen	2212	3212		200,00		200,00	200,00		200,00
1/030000-592000	Dotierung von Rückstellungen für Jubiläumswendungen	2214			3 476,77	1 600,00	1 876,77			
1/030000-631000	Telefon	2222	3222	24	297,79	300,00	-2,21	300,81	300,00	0,81
1/030000-680000	Planmäßige Abschreibung	2226			409,87	400,00	9,87			
1/030000-724000	Reisegebühren	2225	3225	24	1 009,09	200,00	809,09	1 009,09	200,00	809,09
1/030000-728000	Entgelte für sonstige Leistungen Firmen	2225	3225	24	4 083,37	3 600,00	483,37	4 083,37	3 600,00	483,37
SU 22 / 32	Summe Aufwendungen / Auszahlungen operative Gebarung				201 559,92	196 500,00	5 059,92	197 676,30	194 500,00	3 176,30
SA 0 / SA 1	(0) Nettoergebnis (21 - 22) / (1) Geldfluss operative Gebarung (31 - 32)				-201 559,92	-196 500,00	-5 059,92	-197 676,30	-194 500,00	-3 176,30
SU 23	Summe Haushaltsrücklagen				0,00	0,00	0,00	0,00	0,00	0,00
SA00	Nettoergebnis nach Zuw./Entn. Haushaltsrücklagen (Saldo 0 +/- SU23)				-201 559,92	-196 500,00	-5 059,92			
Investive Gebarung										
SU 33	Summe Einzahlungen investive Gebarung							0,00	0,00	0,00
1/030000-042000	Amtsausstattung		3415	2 41					1 000,00	-1 000,00
SU 34	Summe Auszahlungen investive Gebarung							0,00	1 000,00	-1 000,00
SA2	Saldo (2) Geldfluss aus der Investiven Gebarung (33 - 34)							0,00	-1 000,00	1 000,00
SA3	Saldo (3) Nettofinanzierungssaldo (Saldo 1 + Saldo 2)							-197 676,30	-195 500,00	-2 176,30
Finanzierungstätigkeit										
SU 35	Summe Einzahlungen aus der Finanzierungstätigkeit							0,00	0,00	0,00
SU 36	Summe Auszahlungen aus der Finanzierungstätigkeit							0,00	0,00	0,00
SA4	Saldo (4) Geldfluss aus der Finanzierungstätigkeit (35 - 36)							0,00	0,00	0,00
SA5	Saldo (5) Geldfluss aus der voranschlagswirksamen Gebarung (Saldo 3 + Saldo 4)							-197 676,30	-195 500,00	-2 176,30
031	Amt für Raumordnung und Raumplanung									
031000	Raumordnung und Raumplanung									
Operative Gebarung										
SU 21 / 31	Summe Erträge / Einzahlungen operative Gebarung				0,00	0,00	0,00	0,00	0,00	0,00
1/031000-680000	Planmäßige Abschreibung	2226			1 548,53	1 100,00	448,53			
1/031000-728000	Abänderung Bebauungs- und Flächenwidmungsplan	2225	3225	24	10 199,03	1 000,00	9 199,03	10 199,03	1 000,00	9 199,03
SU 22 / 32	Summe Aufwendungen / Auszahlungen operative Gebarung				11 747,56	2 100,00	9 647,56	10 199,03	1 000,00	9 199,03
SA 0 / SA 1	(0) Nettoergebnis (21 - 22) / (1) Geldfluss operative Gebarung (31 - 32)				-11 747,56	-2 100,00	-9 647,56	-10 199,03	-1 000,00	-9 199,03
SU 23	Summe Haushaltsrücklagen				0,00	0,00	0,00	0,00	0,00	0,00
SA00	Nettoergebnis nach Zuw./Entn. Haushaltsrücklagen (Saldo 0 +/- SU23)				-11 747,56	-2 100,00	-9 647,56			
Investive Gebarung										
SU 33	Summe Einzahlungen investive Gebarung							0,00	0,00	0,00

		MVAG		VCQU	Ergebnisrechnung			Finanzierungsrechnung		
		EH	FH		RA 2024	VA 2024	RA - VA	RA 2024	VA 2024	RA - VA
1/031000-070000	Aktivierungsfähige Rechte (immaterielle Vermögenswerte)		3411	2 42				8 797,14	10 000,00	-1 202,86
SU 34	Summe Auszahlungen investive Gebarung							8 797,14	10 000,00	-1 202,86
SA2	Saldo (2) Geldfluss aus der Investiven Gebarung (33 – 34)							-8 797,14	-10 000,00	1 202,86
SA3	Saldo (3) Nettofinanzierungssaldo (Saldo 1 + Saldo 2)							-18 996,17	-11 000,00	-7 996,17
Finanzierungstätigkeit										
SU 35	Summe Einzahlungen aus der Finanzierungstätigkeit							0,00	0,00	0,00
SU 36	Summe Auszahlungen aus der Finanzierungstätigkeit							0,00	0,00	0,00
SA4	Saldo (4) Geldfluss aus der Finanzierungstätigkeit (35 – 36)							0,00	0,00	0,00
SA5	Saldo (5) Geldfluss aus der voranschlagswirksamen Gebarung (Saldo 3 + Saldo 4)							-18 996,17	-11 000,00	-7 996,17
06	Sonstige Maßnahmen									
060	Beiträge an Verbände, Vereine oder sonstige Organisationen									
060000	Beiträge an Verbände, Vereine und sonstige Organisationen									
Operative Gebarung										
SU 21 / 31	Summe Erträge / Einzahlungen operative Gebarung				0,00	0,00	0,00	0,00	0,00	0,00
1/060000-726000	Beiträge an Verbände und Vereine und Gemeindevertreterverbände		2225	3225 24	28 989,42	29 000,00	-10,58	28 989,42	29 000,00	-10,58
SU 22 / 32	Summe Aufwendungen / Auszahlungen operative Gebarung				28 989,42	29 000,00	-10,58	28 989,42	29 000,00	-10,58
SA 0 / SA 1	(0) Nettoergebnis (21 - 22) / (1) Geldfluss operative Gebarung (31 – 32)				-28 989,42	-29 000,00	10,58	-28 989,42	-29 000,00	10,58
SU 23	Summe Haushaltsrücklagen				0,00	0,00	0,00	0,00	0,00	0,00
SA00	Nettoergebnis nach Zuw./Entn. Haushaltsrücklagen (Saldo 0 +/- SU23)				-28 989,42	-29 000,00	10,58			
Investive Gebarung										
SU 33	Summe Einzahlungen investive Gebarung							0,00	0,00	0,00
SU 34	Summe Auszahlungen investive Gebarung							0,00	0,00	0,00
SA2	Saldo (2) Geldfluss aus der Investiven Gebarung (33 – 34)							0,00	0,00	0,00
SA3	Saldo (3) Nettofinanzierungssaldo (Saldo 1 + Saldo 2)							-28 989,42	-29 000,00	10,58
Finanzierungstätigkeit										
SU 35	Summe Einzahlungen aus der Finanzierungstätigkeit							0,00	0,00	0,00
SU 36	Summe Auszahlungen aus der Finanzierungstätigkeit							0,00	0,00	0,00
SA4	Saldo (4) Geldfluss aus der Finanzierungstätigkeit (35 – 36)							0,00	0,00	0,00
SA5	Saldo (5) Geldfluss aus der voranschlagswirksamen Gebarung (Saldo 3 + Saldo 4)							-28 989,42	-29 000,00	10,58
061	Sonstige Subventionen									
061000	Sonstige Subventionen									
Operative Gebarung										
SU 21 / 31	Summe Erträge / Einzahlungen operative Gebarung				0,00	0,00	0,00	0,00	0,00	0,00

		MVAG	MVAG	VCQU	Ergebnisrechnung			Finanzierungsrechnung		
		EH	FH		RA 2024	VA 2024	RA - VA	RA 2024	VA 2024	RA - VA
1/061000-757000	Subventionen	2234	3234	27	300,00	1 000,00	-700,00	300,00	1 000,00	-700,00
SU 22 / 32	Summe Aufwendungen / Auszahlungen operative Gebarung				300,00	1 000,00	-700,00	300,00	1 000,00	-700,00
SA 0 / SA 1	(0) Nettoergebnis (21 - 22) / (1) Geldfluss operative Gebarung (31 - 32)				-300,00	-1 000,00	700,00	-300,00	-1 000,00	700,00
SU 23	Summe Haushaltsrücklagen				0,00	0,00	0,00	0,00	0,00	0,00
SA00	Nettoergebnis nach Zuw./Entn. Haushaltsrücklagen (Saldo 0 +/- SU23)				-300,00	-1 000,00	700,00			
Investive Gebarung										
SU 33	Summe Einzahlungen investive Gebarung							0,00	0,00	0,00
SU 34	Summe Auszahlungen investive Gebarung							0,00	0,00	0,00
SA2	Saldo (2) Geldfluss aus der Investiven Gebarung (33 - 34)							0,00	0,00	0,00
SA3	Saldo (3) Nettofinanzierungssaldo (Saldo 1 + Saldo 2)							-300,00	-1 000,00	700,00
Finanzierungstätigkeit										
SU 35	Summe Einzahlungen aus der Finanzierungstätigkeit							0,00	0,00	0,00
SU 36	Summe Auszahlungen aus der Finanzierungstätigkeit							0,00	0,00	0,00
SA4	Saldo (4) Geldfluss aus der Finanzierungstätigkeit (35 - 36)							0,00	0,00	0,00
SA5	Saldo (5) Geldfluss aus der voranschlagswirksamen Gebarung (Saldo 3 + Saldo 4)							-300,00	-1 000,00	700,00
062	Ehrungen und Auszeichnungen									
062000	Ehrungen und Auszeichnungen									
Operative Gebarung										
SU 21 / 31	Summe Erträge / Einzahlungen operative Gebarung				0,00	0,00	0,00	0,00	0,00	0,00
1/062000-413000	Ehregaben für Jubilare	2221	3221	23	943,69	2 500,00	-1 556,31	1 153,69	2 500,00	-1 346,31
SU 22 / 32	Summe Aufwendungen / Auszahlungen operative Gebarung				943,69	2 500,00	-1 556,31	1 153,69	2 500,00	-1 346,31
SA 0 / SA 1	(0) Nettoergebnis (21 - 22) / (1) Geldfluss operative Gebarung (31 - 32)				-943,69	-2 500,00	1 556,31	-1 153,69	-2 500,00	1 346,31
SU 23	Summe Haushaltsrücklagen				0,00	0,00	0,00	0,00	0,00	0,00
SA00	Nettoergebnis nach Zuw./Entn. Haushaltsrücklagen (Saldo 0 +/- SU23)				-943,69	-2 500,00	1 556,31			
Investive Gebarung										
SU 33	Summe Einzahlungen investive Gebarung							0,00	0,00	0,00
SU 34	Summe Auszahlungen investive Gebarung							0,00	0,00	0,00
SA2	Saldo (2) Geldfluss aus der Investiven Gebarung (33 - 34)							0,00	0,00	0,00
SA3	Saldo (3) Nettofinanzierungssaldo (Saldo 1 + Saldo 2)							-1 153,69	-2 500,00	1 346,31
Finanzierungstätigkeit										
SU 35	Summe Einzahlungen aus der Finanzierungstätigkeit							0,00	0,00	0,00
SU 36	Summe Auszahlungen aus der Finanzierungstätigkeit							0,00	0,00	0,00
SA4	Saldo (4) Geldfluss aus der Finanzierungstätigkeit (35 - 36)							0,00	0,00	0,00
SA5	Saldo (5) Geldfluss aus der voranschlagswirksamen Gebarung (Saldo 3 + Saldo 4)							-1 153,69	-2 500,00	1 346,31

		MVAG MVAG VCQU			Ergebnisrechnung			Finanzierungsrechnung		
		EH	FH		RA 2024	VA 2024	RA - VA	RA 2024	VA 2024	RA - VA
08	Pensionen (soweit nicht aufgeteilt)									
080	Pensionen (soweit nicht aufgeteilt)									
080000	Pensionen									
Operative Gebarung										
SU 21 / 31	Summe Erträge / Einzahlungen operative Gebarung				0,00	0,00	0,00	0,00	0,00	0,00
1/080000-760000	Pensionen und sonstige Ruhebezüge einschließlich DGB	2234	3234	21	93 561,88	104 700,00	-11 138,12	93 561,88	104 700,00	-11 138,12
SU 22 / 32	Summe Aufwendungen / Auszahlungen operative Gebarung				93 561,88	104 700,00	-11 138,12	93 561,88	104 700,00	-11 138,12
SA 0 / SA 1	(0) Nettoergebnis (21 - 22) / (1) Geldfluss operative Gebarung (31 - 32)				-93 561,88	-104 700,00	11 138,12	-93 561,88	-104 700,00	11 138,12
SU 23	Summe Haushaltsrücklagen				0,00	0,00	0,00	0,00	0,00	0,00
SA00	Nettoergebnis nach Zuw./Entn. Haushaltsrücklagen (Saldo 0 +/- SU23)				-93 561,88	-104 700,00	11 138,12			
Investive Gebarung										
SU 33	Summe Einzahlungen investive Gebarung							0,00	0,00	0,00
SU 34	Summe Auszahlungen investive Gebarung							0,00	0,00	0,00
SA2	Saldo (2) Geldfluss aus der Investiven Gebarung (33 - 34)							0,00	0,00	0,00
SA3	Saldo (3) Nettofinanzierungssaldo (Saldo 1 + Saldo 2)							-93 561,88	-104 700,00	11 138,12
Finanzierungstätigkeit										
SU 35	Summe Einzahlungen aus der Finanzierungstätigkeit							0,00	0,00	0,00
SU 36	Summe Auszahlungen aus der Finanzierungstätigkeit							0,00	0,00	0,00
SA4	Saldo (4) Geldfluss aus der Finanzierungstätigkeit (35 - 36)							0,00	0,00	0,00
SA5	Saldo (5) Geldfluss aus der voranschlagswirksamen Gebarung (Saldo 3 + Saldo 4)							-93 561,88	-104 700,00	11 138,12
09	Personalbetreuung									
090	Bezugsvorschüsse und Darlehen									
090000	Bezugsvorschüsse und Darlehen									
Operative Gebarung										
SU 21 / 31	Summe Erträge / Einzahlungen operative Gebarung				0,00	0,00	0,00	0,00	0,00	0,00
SU 22 / 32	Summe Aufwendungen / Auszahlungen operative Gebarung				0,00	0,00	0,00	0,00	0,00	0,00
SA 0 / SA 1	(0) Nettoergebnis (21 - 22) / (1) Geldfluss operative Gebarung (31 - 32)				0,00	0,00	0,00	0,00	0,00	0,00
SU 23	Summe Haushaltsrücklagen				0,00	0,00	0,00	0,00	0,00	0,00
SA00	Nettoergebnis nach Zuw./Entn. Haushaltsrücklagen (Saldo 0 +/- SU23)				0,00	0,00	0,00			
Investive Gebarung										
2/090000+273000	Bezugsvorschüsse - Rückzahlungen		3325	53				3 780,00	4 000,00	-220,00
SU 33	Summe Einzahlungen investive Gebarung							3 780,00	4 000,00	-220,00
1/090000-273000	Bezugsvorschüsse und Darlehen		3425	63				7 200,00	7 000,00	200,00
SU 34	Summe Auszahlungen investive Gebarung							7 200,00	7 000,00	200,00

	MVAG	MVAG	VCQU	Ergebnisrechnung			Finanzierungsrechnung					
				EH	FH		RA 2024	VA 2024	RA - VA	RA 2024	VA 2024	RA - VA
SA2								-3 420,00	-3 000,00	-420,00		
SA3								-3 420,00	-3 000,00	-420,00		
Finanzierungstätigkeit												
SU 35								0,00	0,00	0,00		
SU 36								0,00	0,00	0,00		
SA4								0,00	0,00	0,00		
SA5								-3 420,00	-3 000,00	-420,00		
091 Personalaus- und Personalfortbildung												
091000 Personalaus- und Fortbildung												
Operative Gebarung												
SU 21 / 31								0,00	0,00	0,00		
1/091000-728400				2225	3225	24	18 360,32	20 000,00	-1 639,68	17 720,72	20 000,00	-2 279,28
1/091000-728401				2225	3225	24	2 116,49	4 000,00	-1 883,51	2 116,49	4 000,00	-1 883,51
SU 22 / 32							20 476,81	24 000,00	-3 523,19	19 837,21	24 000,00	-4 162,79
SA 0 / SA 1							-20 476,81	-24 000,00	3 523,19	-19 837,21	-24 000,00	4 162,79
SU 23							0,00	0,00	0,00	0,00	0,00	0,00
SA00							-20 476,81	-24 000,00	3 523,19			
Investive Gebarung												
SU 33								0,00	0,00	0,00	0,00	0,00
SU 34								0,00	0,00	0,00	0,00	0,00
SA2								0,00	0,00	0,00	0,00	0,00
SA3								-19 837,21	-24 000,00	4 162,79		
Finanzierungstätigkeit												
SU 35								0,00	0,00	0,00	0,00	0,00
SU 36								0,00	0,00	0,00	0,00	0,00
SA4								0,00	0,00	0,00	0,00	0,00
SA5								-19 837,21	-24 000,00	4 162,79		
094 Gemeinschaftspflege												
094000 Gemeinschaftspflege												
Operative Gebarung												
2/094000+828000				2116	3116	18	384,64	500,00	-115,36	384,64	500,00	-115,36
SU 21 / 31							384,64	500,00	-115,36	384,64	500,00	-115,36
1/094000-590000				2212	3212	20	3 285,98	7 100,00	-3 814,02	1 598,26	7 100,00	-5 501,74
1/094000-728000				2225	3225	24	1 400,20		1 400,20	1 400,20		1 400,20
SU 22 / 32							4 686,18	7 100,00	-2 413,82	2 998,46	7 100,00	-4 101,54

	MVAG	MVAG	VCQU	Ergebnisrechnung			Finanzierungsrechnung			
				EH	FH	RA 2024	VA 2024	RA - VA	RA 2024	VA 2024
SA 0 / SA 1		(0) Nettoergebnis (21 - 22) / (1) Geldfluss operative Gebarung (31 – 32)			-4 301,54	-6 600,00	2 298,46	-2 613,82	-6 600,00	3 986,18
SU 23		Summe Haushaltsrücklagen			0,00	0,00	0,00	0,00	0,00	0,00
SA00		Nettoergebnis nach Zuw./Entn. Haushaltsrücklagen (Saldo 0 +/- SU23)			-4 301,54	-6 600,00	2 298,46			
Investive Gebarung										
SU 33		Summe Einzahlungen investive Gebarung						0,00	0,00	0,00
SU 34		Summe Auszahlungen investive Gebarung						0,00	0,00	0,00
SA2		Saldo (2) Geldfluss aus der Investiven Gebarung (33 – 34)						0,00	0,00	0,00
SA3		Saldo (3) Nettofinanzierungssaldo (Saldo 1 + Saldo 2)						-2 613,82	-6 600,00	3 986,18
Finanzierungstätigkeit										
SU 35		Summe Einzahlungen aus der Finanzierungstätigkeit						0,00	0,00	0,00
SU 36		Summe Auszahlungen aus der Finanzierungstätigkeit						0,00	0,00	0,00
SA4		Saldo (4) Geldfluss aus der Finanzierungstätigkeit (35 – 36)						0,00	0,00	0,00
SA5		Saldo (5) Geldfluss aus der voranschlagswirksamen Gebarung (Saldo 3 + Saldo 4)						-2 613,82	-6 600,00	3 986,18

		MVAG	MVAG	VCQU	Ergebnisrechnung			Finanzierungsrechnung		
		EH	FH		RA 2024	VA 2024	RA - VA	RA 2024	VA 2024	RA - VA
1 Öffentliche Ordnung und Sicherheit										
13	Sonderpolizei									
131	Bau- und Feuerpolizei									
131000	Bau- und Feuerpolizei									
Operative Gebarung										
2/131000+808000	Hausnummernschilder	2116	3116	16		100,00	-100,00		100,00	-100,00
2/131000+816800	Ersatz der Sachverständigenhonorare	2114	3114	13	2 725,00	3 000,00	-275,00	2 389,00	3 000,00	-611,00
SU 21 / 31	Summe Erträge / Einzahlungen operative Gebarung				2 725,00	3 100,00	-375,00	2 389,00	3 100,00	-711,00
1/131000-413000	Hausnummernschilder	2221	3221	23		300,00	-300,00		300,00	-300,00
1/131000-640000	Sachverständigenhonorare	2222	3222	24	5 040,00	4 800,00	240,00	5 040,00	4 800,00	240,00
SU 22 / 32	Summe Aufwendungen / Auszahlungen operative Gebarung				5 040,00	5 100,00	-60,00	5 040,00	5 100,00	-60,00
SA 0 / SA 1	(0) Nettoergebnis (21 - 22) / (1) Geldfluss operative Gebarung (31 – 32)				-2 315,00	-2 000,00	-315,00	-2 651,00	-2 000,00	-651,00
SU 23	Summe Haushaltsrücklagen				0,00	0,00	0,00	0,00	0,00	0,00
SA00	Nettoergebnis nach Zuw./Entn. Haushaltsrücklagen (Saldo 0 +/- SU23)				-2 315,00	-2 000,00	-315,00			
Investive Gebarung										
SU 33	Summe Einzahlungen investive Gebarung							0,00	0,00	0,00
SU 34	Summe Auszahlungen investive Gebarung							0,00	0,00	0,00
SA2	Saldo (2) Geldfluss aus der Investiven Gebarung (33 – 34)							0,00	0,00	0,00
SA3	Saldo (3) Nettofinanzierungssaldo (Saldo 1 + Saldo 2)							-2 651,00	-2 000,00	-651,00
Finanzierungstätigkeit										
SU 35	Summe Einzahlungen aus der Finanzierungstätigkeit							0,00	0,00	0,00
SU 36	Summe Auszahlungen aus der Finanzierungstätigkeit							0,00	0,00	0,00
SA4	Saldo (4) Geldfluss aus der Finanzierungstätigkeit (35 – 36)							0,00	0,00	0,00
SA5	Saldo (5) Geldfluss aus der voranschlagswirksamen Gebarung (Saldo 3 + Saldo 4)							-2 651,00	-2 000,00	-651,00
132	Gesundheitspolizei									
132000	Gesundheitspolizei									
Operative Gebarung										
SU 21 / 31	Summe Erträge / Einzahlungen operative Gebarung				0,00	0,00	0,00	0,00	0,00	0,00
1/132000-728000	Totenbeschau	2225	3225	24	9 883,76	8 700,00	1 183,76	10 794,80	8 700,00	2 094,80
1/132000-728100	Entgelte für sonstige Leistungen	2225	3225	24		200,00	-200,00		200,00	-200,00
SU 22 / 32	Summe Aufwendungen / Auszahlungen operative Gebarung				9 883,76	8 900,00	983,76	10 794,80	8 900,00	1 894,80
SA 0 / SA 1	(0) Nettoergebnis (21 - 22) / (1) Geldfluss operative Gebarung (31 – 32)				-9 883,76	-8 900,00	-983,76	-10 794,80	-8 900,00	-1 894,80
SU 23	Summe Haushaltsrücklagen				0,00	0,00	0,00	0,00	0,00	0,00
SA00	Nettoergebnis nach Zuw./Entn. Haushaltsrücklagen (Saldo 0 +/- SU23)				-9 883,76	-8 900,00	-983,76			

	MVAG	MVAG	VCQU	Ergebnisrechnung			Finanzierungsrechnung					
				EH	FH		RA 2024	VA 2024	RA - VA	RA 2024	VA 2024	RA - VA
Investive Gebarung												
SU 33								0,00	0,00	0,00		
SU 34								0,00	0,00	0,00		
SA2								0,00	0,00	0,00		
SA3								-10 794,80	-8 900,00	-1 894,80		
Finanzierungstätigkeit												
SU 35								0,00	0,00	0,00		
SU 36								0,00	0,00	0,00		
SA4								0,00	0,00	0,00		
SA5								-10 794,80	-8 900,00	-1 894,80		
133												
133000												
Operative Gebarung												
2/133000+808000				2116	3116	16	50,00	100,00	-50,00	50,00	100,00	-50,00
SU 21 / 31							50,00	100,00	-50,00	50,00	100,00	-50,00
1/133000-413000				2221	3221	23		100,00	-100,00		100,00	-100,00
SU 22 / 32							0,00	100,00	-100,00	0,00	100,00	-100,00
SA 0 / SA 1							50,00	0,00	50,00	50,00	0,00	50,00
SU 23							0,00	0,00	0,00	0,00	0,00	0,00
SA00							50,00	0,00	50,00			
Investive Gebarung												
SU 33								0,00	0,00	0,00		
SU 34								0,00	0,00	0,00		
SA2								0,00	0,00	0,00		
SA3								50,00	0,00	50,00		
Finanzierungstätigkeit												
SU 35								0,00	0,00	0,00		
SU 36								0,00	0,00	0,00		
SA4								0,00	0,00	0,00		
SA5								50,00	0,00	50,00		

		MVAG	MVAG	VCQU	Ergebnisrechnung			Finanzierungsrechnung		
		EH	FH		RA 2024	VA 2024	RA - VA	RA 2024	VA 2024	RA - VA
16	Feuerwehrwesen									
163	Freiwillige Feuerwehren									
163000	Freiwillige Feuerwehren									
Operative Gebarung										
2/163000+813000	Erträge aus der Auflösung von Investitionszuschüssen (Kapitaltransfers)	2127			9 020,00	8 300,00	720,00			
SU 21 / 31	Summe Erträge / Einzahlungen operative Gebarung				9 020,00	8 300,00	720,00	0,00	0,00	0,00
1/163000-680000	Planmäßige Abschreibung	2226			22 000,07	22 000,00	0,07			
1/163000-728000	WArtung Notstromaggregat	2225	3225		1 068,00	1 100,00	-32,00	1 068,00	1 100,00	-32,00
1/163000-754000	Beiträge an Freiwillige Feuerwehren	2231	3231	26	31 810,48	32 000,00	-189,52	31 810,48	32 000,00	-189,52
SU 22 / 32	Summe Aufwendungen / Auszahlungen operative Gebarung				54 878,55	55 100,00	-221,45	32 878,48	33 100,00	-221,52
SA 0 / SA 1	(0) Nettoergebnis (21 - 22) / (1) Geldfluss operative Gebarung (31 - 32)				-45 858,55	-46 800,00	941,45	-32 878,48	-33 100,00	221,52
SU 23	Summe Haushaltsrücklagen				0,00	0,00	0,00	0,00	0,00	0,00
SA00	Nettoergebnis nach Zuw./Entn. Haushaltsrücklagen (Saldo 0 +/- SU23)				-45 858,55	-46 800,00	941,45			
Investive Gebarung										
SU 33	Summe Einzahlungen investive Gebarung							0,00	0,00	0,00
SU 34	Summe Auszahlungen investive Gebarung							0,00	0,00	0,00
SA2	Saldo (2) Geldfluss aus der Investiven Gebarung (33 - 34)							0,00	0,00	0,00
SA3	Saldo (3) Nettofinanzierungssaldo (Saldo 1 + Saldo 2)							-32 878,48	-33 100,00	221,52
Finanzierungstätigkeit										
SU 35	Summe Einzahlungen aus der Finanzierungstätigkeit							0,00	0,00	0,00
SU 36	Summe Auszahlungen aus der Finanzierungstätigkeit							0,00	0,00	0,00
SA4	Saldo (4) Geldfluss aus der Finanzierungstätigkeit (35 - 36)							0,00	0,00	0,00
SA5	Saldo (5) Geldfluss aus der voranschlagswirksamen Gebarung (Saldo 3 + Saldo 4)							-32 878,48	-33 100,00	221,52
163001	Feuerwehr Notstromaggregat									
Operative Gebarung										
SU 21 / 31	Summe Erträge / Einzahlungen operative Gebarung				0,00	0,00	0,00	0,00	0,00	0,00
1/163001-680000	Planmäßige Abschreibung	2226			5 828,52		5 828,52			
SU 22 / 32	Summe Aufwendungen / Auszahlungen operative Gebarung				5 828,52	0,00	5 828,52	0,00	0,00	0,00
SA 0 / SA 1	(0) Nettoergebnis (21 - 22) / (1) Geldfluss operative Gebarung (31 - 32)				-5 828,52	0,00	-5 828,52	0,00	0,00	0,00
SU 23	Summe Haushaltsrücklagen				0,00	0,00	0,00	0,00	0,00	0,00
SA00	Nettoergebnis nach Zuw./Entn. Haushaltsrücklagen (Saldo 0 +/- SU23)				-5 828,52	0,00	-5 828,52			
Investive Gebarung										
SU 33	Summe Einzahlungen investive Gebarung							0,00	0,00	0,00
SU 34	Summe Auszahlungen investive Gebarung							0,00	0,00	0,00
SA2	Saldo (2) Geldfluss aus der Investiven Gebarung (33 - 34)							0,00	0,00	0,00

		MVAG		VCQU	Ergebnisrechnung			Finanzierungsrechnung		
		EH	FH		RA 2024	VA 2024	RA - VA	RA 2024	VA 2024	RA - VA
SA3	Saldo (3) Nettofinanzierungssaldo (Saldo 1 + Saldo 2)							0,00	0,00	0,00
Finanzierungstätigkeit										
SU 35	Summe Einzahlungen aus der Finanzierungstätigkeit							0,00	0,00	0,00
SU 36	Summe Auszahlungen aus der Finanzierungstätigkeit							0,00	0,00	0,00
SA4	Saldo (4) Geldfluss aus der Finanzierungstätigkeit (35 – 36)							0,00	0,00	0,00
SA5	Saldo (5) Geldfluss aus der voranschlagswirksamen Gebarung (Saldo 3 + Saldo 4)							0,00	0,00	0,00
17	Katastrophendienst									
179	Sonstige Einrichtungen und Maßnahmen									
179000	Sonstige Einrichtungen u. Massnahmen Hochwasserkatastrophe									
Operative Gebarung										
SU 21 / 31	Summe Erträge / Einzahlungen operative Gebarung				0,00	0,00	0,00	0,00	0,00	0,00
1/179000-430000	Wasser, Mineralwasser	2221	3221		86,70		86,70	86,70		86,70
1/179000-613000	Instandhaltung von sonstigen Grundstückseinrichtungen	2224	3224		8 446,18		8 446,18	8 446,18		8 446,18
1/179000-728000	Entgelte für sonstige Leistungen	2225	3225		8 103,18		8 103,18	8 103,18		8 103,18
SU 22 / 32	Summe Aufwendungen / Auszahlungen operative Gebarung				16 636,06	0,00	16 636,06	16 636,06	0,00	16 636,06
SA 0 / SA 1	(0) Nettoergebnis (21 - 22) / (1) Geldfluss operative Gebarung (31 – 32)				-16 636,06	0,00	-16 636,06	-16 636,06	0,00	-16 636,06
SU 23	Summe Haushaltsrücklagen				0,00	0,00	0,00	0,00	0,00	0,00
SA00	Nettoergebnis nach Zuw./Entn. Haushaltsrücklagen (Saldo 0 +/- SU23)				-16 636,06	0,00	-16 636,06			
Investive Gebarung										
SU 33	Summe Einzahlungen investive Gebarung							0,00	0,00	0,00
SU 34	Summe Auszahlungen investive Gebarung							0,00	0,00	0,00
SA2	Saldo (2) Geldfluss aus der Investiven Gebarung (33 – 34)							0,00	0,00	0,00
SA3	Saldo (3) Nettofinanzierungssaldo (Saldo 1 + Saldo 2)							-16 636,06	0,00	-16 636,06
Finanzierungstätigkeit										
SU 35	Summe Einzahlungen aus der Finanzierungstätigkeit							0,00	0,00	0,00
SU 36	Summe Auszahlungen aus der Finanzierungstätigkeit							0,00	0,00	0,00
SA4	Saldo (4) Geldfluss aus der Finanzierungstätigkeit (35 – 36)							0,00	0,00	0,00
SA5	Saldo (5) Geldfluss aus der voranschlagswirksamen Gebarung (Saldo 3 + Saldo 4)							-16 636,06	0,00	-16 636,06
18	Landesverteidigung									
180	Zivilschutz									
180000	Zivilschutz									
Operative Gebarung										
SU 21 / 31	Summe Erträge / Einzahlungen operative Gebarung				0,00	0,00	0,00	0,00	0,00	0,00

		MVAG			Ergebnisrechnung			Finanzierungsrechnung		
		EH	FH	VCQU	RA 2024	VA 2024	RA - VA	RA 2024	VA 2024	RA - VA
1/180000-726000	Mitgliedsbeiträge an Institutionen	2225	3225	24	716,94	700,00	16,94	716,94	700,00	16,94
1/180000-728000	Entgelte für sonstige Leistungen	2225	3225		105,60		105,60	105,60		105,60
SU 22 / 32	Summe Aufwendungen / Auszahlungen operative Gebarung				822,54	700,00	122,54	822,54	700,00	122,54
SA 0 / SA 1	(0) Nettoergebnis (21 - 22) / (1) Geldfluss operative Gebarung (31 - 32)				-822,54	-700,00	-122,54	-822,54	-700,00	-122,54
SU 23	Summe Haushaltsrücklagen				0,00	0,00	0,00	0,00	0,00	0,00
SA00	Nettoergebnis nach Zuw./Entn. Haushaltsrücklagen (Saldo 0 +/- SU23)				-822,54	-700,00	-122,54			
Investive Gebarung										
SU 33	Summe Einzahlungen investive Gebarung							0,00	0,00	0,00
SU 34	Summe Auszahlungen investive Gebarung							0,00	0,00	0,00
SA2	Saldo (2) Geldfluss aus der Investiven Gebarung (33 - 34)							0,00	0,00	0,00
SA3	Saldo (3) Nettofinanzierungssaldo (Saldo 1 + Saldo 2)							-822,54	-700,00	-122,54
Finanzierungstätigkeit										
SU 35	Summe Einzahlungen aus der Finanzierungstätigkeit							0,00	0,00	0,00
SU 36	Summe Auszahlungen aus der Finanzierungstätigkeit							0,00	0,00	0,00
SA4	Saldo (4) Geldfluss aus der Finanzierungstätigkeit (35 - 36)							0,00	0,00	0,00
SA5	Saldo (5) Geldfluss aus der voranschlagswirksamen Gebarung (Saldo 3 + Saldo 4)							-822,54	-700,00	-122,54

		MVAG	MVAG	VCQU	Ergebnisrechnung			Finanzierungsrechnung		
		EH	FH		RA 2024	VA 2024	RA - VA	RA 2024	VA 2024	RA - VA
2 Unterricht, Erziehung, Sport und Wissenschaft										
21	Allgemeinbildender Unterricht									
211	Volksschulen									
211000	Volksschule									
Operative Gebarung										
2/211000+808000	Essen für Nachmittagsbetreuung	2116	3116	16	10 401,24	10 000,00	401,24	10 148,82	10 000,00	148,82
2/211000+813000	Erträge aus der Auflösung von Investitionszuschüssen (Kapitaltransfers)	2127			11 500,43	9 800,00	1 700,43			
2/211000+827000	Personalkostensätze	2116	3116	18	33 187,98	31 200,00	1 987,98	33 187,98	31 200,00	1 987,98
2/211000+828000	Rückersätze von Ausgaben	2116	3116	18	29 619,73	28 400,00	1 219,73	31 215,73	28 400,00	2 815,73
2/211000+828100	Rückersätze von Aufwendungen	2116	3116		5 815,32		5 815,32	5 815,32		5 815,32
2/211000+861000	Zuschüsse für ganztägige Schulformen	2121	3121	15	19 625,00	18 000,00	1 625,00	19 625,00	18 000,00	1 625,00
2/211000+861020	Transfers von Ländern, Landesfonds und Landeskammern Schul-u.KIGA Fonds	2121	3121		115,00		115,00	115,00		115,00
2/211000+863000	Transfers von sonstigen Trägern öffentlichen Rechts und Sozialversicherungsträgern	2121	3121		500,00		500,00	500,00		500,00
6/211000+899000	Entnahmen aus Verrechnungsrücklagen zwischen operativer Gebarung und Projekten	2116		1	33 545,41	50 400,00	-16 854,59			
SU 21 / 31	Summe Erträge / Einzahlungen operative Gebarung				144 310,11	147 800,00	-3 489,89	100 607,85	87 600,00	13 007,85
1/211000-400000	Geringwertige Wirtschaftsgüter	2221	3221	23	5 815,47	2 000,00	3 815,47	5 601,87	2 000,00	3 601,87
1/211000-400010	GWG NM-Betreuung	2221	3221	23		500,00	-500,00		500,00	-500,00
1/211000-400100	Dienstbekleidung	2221	3221	23	109,02	200,00	-90,98	109,02	200,00	-90,98
1/211000-430000	Essen für NM-Betreuung	2221	3221	23	10 343,03	10 000,00	343,03	10 090,60	10 000,00	90,60
1/211000-452000	Treibstoffe	2221	3221	23	112,88	200,00	-87,12	112,88	200,00	-87,12
1/211000-454000	Reinigungsmaterial	2221	3221	23	1 890,64	3 500,00	-1 609,36	1 909,52	3 500,00	-1 590,48
1/211000-456000	Schreib- und Büromittel	2221	3221	23	449,90	800,00	-350,10	449,90	800,00	-350,10
1/211000-456100	Schreib- und Unterrichtsmaterial, Hefte für Schüler	2221	3221	23	4 028,53	8 100,00	-4 071,47	4 354,01	8 100,00	-3 745,99
1/211000-457000	Druckwerke,Schulbücherei,Lernbehelfe	2221	3221	23	984,16	2 400,00	-1 415,84	984,16	2 400,00	-1 415,84
1/211000-458000	Hausapotheke	2221	3221	23		300,00	-300,00		300,00	-300,00
1/211000-459000	Sonstige Verbrauchsgüter	2221	3221	23	446,00	2 000,00	-1 554,00	446,00	2 000,00	-1 554,00
1/211000-511000	Bezüge der Vertragsbediensteten in handwerklicher Verwendung	2211	3211	20	112 663,36	111 800,00	863,36	112 663,36	111 800,00	863,36
1/211000-580000	Dienstgeberbeiträge zum Ausgleichsfonds für Familienbeihilfen	2212	3212	20	4 168,59	4 200,00	-31,41	4 168,59	4 200,00	-31,41
1/211000-582000	Dgbtg Sozialversicherung	2212	3212	20	23 878,32	23 800,00	78,32	23 878,32	23 800,00	78,32
1/211000-592000	Dotierung von Rückstellungen für Jubiläumszuwendungen	2214			760,95	600,00	160,95			

		MVAG			Ergebnisrechnung			Finanzierungsrechnung		
		EH	FH	VCQU	RA 2024	VA 2024	RA - VA	RA 2024	VA 2024	RA - VA
1/211000-600000	Stromkosten	2222	3222	24	7 895,31	14 600,00	-6 704,69	7 895,31	14 600,00	-6 704,69
1/211000-600100	Fernwärme	2222	3222	24	31 495,99	34 000,00	-2 504,01	31 495,99	34 000,00	-2 504,01
1/211000-614000	Instandhaltung vom Schulgebäude	2224	3224	24	8 643,41	30 000,00	-21 356,59	13 134,83	30 000,00	-16 865,17
1/211000-618000	Instandhaltung Schuleinrichtung u. Ausstattung	2224	3224	24	2 222,17	2 000,00	222,17	2 265,44	2 000,00	265,44
1/211000-621000	Schülerbeförderung	2222	3222	24	426,00	1 000,00	-574,00	506,64	1 000,00	-493,36
1/211000-630000	Portogebühren	2222	3222	24	338,40	300,00	38,40	343,80	300,00	43,80
1/211000-631000	Telefongebühren	2222	3222	24	1 574,93	1 700,00	-125,07	1 574,93	1 700,00	-125,07
1/211000-670000	Versicherungen	2222	3222	24	7 557,16	6 800,00	757,16	7 557,16	6 800,00	757,16
1/211000-680000	Planmäßige Abschreibung	2226			68 322,07	66 300,00	2 022,07			
1/211000-700000	Miete Kopierer	2223	3223		4 047,86	3 800,00	247,86	3 714,34	3 800,00	-85,66
1/211000-710000	Öffentliche Abgaben	2225	3225	24		100,00	-100,00		100,00	-100,00
1/211000-711000	Geb. für die Ben. von Gde.Einrichtungen u. -anlag. gem. FAG (Ausgabe)	2225	3225	24	9 308,23	9 200,00	108,23	9 308,23	9 200,00	108,23
1/211000-728000	Entgelte für sonstige Leistungen	2225	3225	24	5 620,80	4 100,00	1 520,80	5 620,80	4 100,00	1 520,80
1/211000-728100	Schularzt-Zahnarzt	2225	3225	24		1 900,00	-1 900,00		1 900,00	-1 900,00
1/211000-728200	Schulische Nachmittagsbetreuung	2225	3225	24	59 029,60	74 500,00	-15 470,40	58 817,17	74 500,00	-15 682,83
1/211000-729000	Sonstige Ausgaben	2225	3225	24	187,35	200,00	-12,65	187,35	200,00	-12,65
1/211000-752000	Schulumlage 2023	2231	3231	26	2 759,78		2 759,78	150,00		150,00
SU 22 / 32	Summe Aufwendungen / Auszahlungen operative Gebarung				375 079,91	420 900,00	-45 820,09	307 340,22	354 000,00	-46 659,78
SA 0 / SA 1	(0) Nettoergebnis (21 - 22) / (1) Geldfluss operative Gebarung (31 - 32)				-230 769,80	-273 100,00	42 330,20	-206 732,37	-266 400,00	59 667,63
SU 23	Summe Haushaltsrücklagen				0,00	0,00	0,00	0,00	0,00	0,00
SA00	Nettoergebnis nach Zuw./Entn. Haushaltsrücklagen (Saldo 0 +/- SU23)				-230 769,80	-273 100,00	42 330,20			
Investive Gebarung										
6/211000+301000	NÖ Schul- und Kindergartenfonds		3331	1 33				4 103,00	11 900,00	-7 797,00
6/211000+302000	Kapitaltransfers von Sonderschulgemeinde		3331	1 33				17 037,78	28 400,00	-11 362,22
SU 33	Summe Einzahlungen investive Gebarung							21 140,78	40 300,00	-19 159,22
5/211000-010200	Eingangsbereich Schulgebäude		3413	1 40				54 088,20	85 000,00	-30 911,80
5/211000-010300	Außenraffstore		3413	1				24 768,00	29 000,00	-4 232,00
SU 34	Summe Auszahlungen investive Gebarung							78 856,20	114 000,00	-35 143,80
SA2	Saldo (2) Geldfluss aus der Investiven Gebarung (33 - 34)							-57 715,42	-73 700,00	15 984,58
SA3	Saldo (3) Nettofinanzierungssaldo (Saldo 1 + Saldo 2)							-264 447,79	-340 100,00	75 652,21
Finanzierungstätigkeit										
SU 35	Summe Einzahlungen aus der Finanzierungstätigkeit							0,00	0,00	0,00
SU 36	Summe Auszahlungen aus der Finanzierungstätigkeit							0,00	0,00	0,00
SA4	Saldo (4) Geldfluss aus der Finanzierungstätigkeit (35 - 36)							0,00	0,00	0,00
SA5	Saldo (5) Geldfluss aus der voranschlagswirksamen Gebarung (Saldo 3 + Saldo 4)							-264 447,79	-340 100,00	75 652,21

		MVAG MVAG VCQU			Ergebnisrechnung			Finanzierungsrechnung		
		EH	FH		RA 2024	VA 2024	RA - VA	RA 2024	VA 2024	RA - VA
211023	Volksschule OH 2023									
Operative Gebarung										
2/211023+813000	Erträge aus der Auflösung von Investitionszuschüssen (Kapitaltransfers)	2127			1 635,16		1 635,16			
SU 21 / 31	Summe Erträge / Einzahlungen operative Gebarung				1 635,16	0,00	1 635,16	0,00	0,00	0,00
1/211023-680000	Planmäßige Abschreibung	2226			10 417,69	4 000,00	6 417,69			
SU 22 / 32	Summe Aufwendungen / Auszahlungen operative Gebarung				10 417,69	4 000,00	6 417,69	0,00	0,00	0,00
SA 0 / SA 1	(0) Nettoergebnis (21 - 22) / (1) Geldfluss operative Gebarung (31 – 32)				-8 782,53	-4 000,00	-4 782,53	0,00	0,00	0,00
SU 23	Summe Haushaltsrücklagen				0,00	0,00	0,00	0,00	0,00	0,00
SA00	Nettoergebnis nach Zuw./Entn. Haushaltsrücklagen (Saldo 0 +/- SU23)				-8 782,53	-4 000,00	-4 782,53			
Investive Gebarung										
2/211023+301001	Kapitaltransfers von Ländern, Landesfonds und Landeskammern Schul-KIGA Fonds		3331	33				10 400,00	10 400,00	
SU 33	Summe Einzahlungen investive Gebarung							10 400,00	10 400,00	0,00
1/211023-042000	Amts-, Betriebs- und Geschäftsausstattung		3415	2 41				22 950,59	18 500,00	4 450,59
1/211023-042100	Ausstattung f. Nachmittagsbetreuung		3415	2 41					1 000,00	-1 000,00
SU 34	Summe Auszahlungen investive Gebarung							22 950,59	19 500,00	3 450,59
SA2	Saldo (2) Geldfluss aus der Investiven Gebarung (33 – 34)							-12 550,59	-9 100,00	-3 450,59
SA3	Saldo (3) Nettofinanzierungssaldo (Saldo 1 + Saldo 2)							-12 550,59	-9 100,00	-3 450,59
Finanzierungstätigkeit										
SU 35	Summe Einzahlungen aus der Finanzierungstätigkeit							0,00	0,00	0,00
SU 36	Summe Auszahlungen aus der Finanzierungstätigkeit							0,00	0,00	0,00
SA4	Saldo (4) Geldfluss aus der Finanzierungstätigkeit (35 – 36)							0,00	0,00	0,00
SA5	Saldo (5) Geldfluss aus der voranschlagswirksamen Gebarung (Saldo 3 + Saldo 4)							-12 550,59	-9 100,00	-3 450,59
212	Mittelschulen									
212000	Mittelschulen									
Operative Gebarung										
SU 21 / 31	Summe Erträge / Einzahlungen operative Gebarung				0,00	0,00	0,00	0,00	0,00	0,00
1/212000-752000	Laufende Schulumlagen	2231	3231	26	295 600,98	292 000,00	3 600,98	295 600,98	292 000,00	3 600,98
SU 22 / 32	Summe Aufwendungen / Auszahlungen operative Gebarung				295 600,98	292 000,00	3 600,98	295 600,98	292 000,00	3 600,98
SA 0 / SA 1	(0) Nettoergebnis (21 - 22) / (1) Geldfluss operative Gebarung (31 – 32)				-295 600,98	-292 000,00	-3 600,98	-295 600,98	-292 000,00	-3 600,98
SU 23	Summe Haushaltsrücklagen				0,00	0,00	0,00	0,00	0,00	0,00
SA00	Nettoergebnis nach Zuw./Entn. Haushaltsrücklagen (Saldo 0 +/- SU23)				-295 600,98	-292 000,00	-3 600,98			
Investive Gebarung										
SU 33	Summe Einzahlungen investive Gebarung							0,00	0,00	0,00
SU 34	Summe Auszahlungen investive Gebarung							0,00	0,00	0,00

		MVAG			Ergebnisrechnung			Finanzierungsrechnung		
		MVAG	MVAG	VCQU	RA 2024	VA 2024	RA - VA	RA 2024	VA 2024	RA - VA
		EH	FH							
SA2	Saldo (2) Geldfluss aus der Investiven Gebarung (33 – 34)							0,00	0,00	0,00
SA3	Saldo (3) Nettofinanzierungssaldo (Saldo 1 + Saldo 2)							-295 600,98	-292 000,00	-3 600,98
Finanzierungstätigkeit										
SU 35	Summe Einzahlungen aus der Finanzierungstätigkeit							0,00	0,00	0,00
SU 36	Summe Auszahlungen aus der Finanzierungstätigkeit							0,00	0,00	0,00
SA4	Saldo (4) Geldfluss aus der Finanzierungstätigkeit (35 – 36)							0,00	0,00	0,00
SA5	Saldo (5) Geldfluss aus der voranschlagswirksamen Gebarung (Saldo 3 + Saldo 4)							-295 600,98	-292 000,00	-3 600,98
213	Sonderschulen									
213000	Sonderschulen									
Operative Gebarung										
SU 21 / 31	Summe Erträge / Einzahlungen operative Gebarung				0,00	0,00	0,00	0,00	0,00	0,00
1/213000-752000	Laufende Schulumlage	2231	3231	26	76 512,17	92 000,00	-15 487,83	76 512,17	92 000,00	-15 487,83
SU 22 / 32	Summe Aufwendungen / Auszahlungen operative Gebarung				76 512,17	92 000,00	-15 487,83	76 512,17	92 000,00	-15 487,83
SA 0 / SA 1	(0) Nettoergebnis (21 - 22) / (1) Geldfluss operative Gebarung (31 – 32)				-76 512,17	-92 000,00	15 487,83	-76 512,17	-92 000,00	15 487,83
SU 23	Summe Haushaltsrücklagen				0,00	0,00	0,00	0,00	0,00	0,00
SA00	Nettoergebnis nach Zuw./Entn. Haushaltsrücklagen (Saldo 0 +/- SU23)				-76 512,17	-92 000,00	15 487,83			
Investive Gebarung										
SU 33	Summe Einzahlungen investive Gebarung							0,00	0,00	0,00
SU 34	Summe Auszahlungen investive Gebarung							0,00	0,00	0,00
SA2	Saldo (2) Geldfluss aus der Investiven Gebarung (33 – 34)							0,00	0,00	0,00
SA3	Saldo (3) Nettofinanzierungssaldo (Saldo 1 + Saldo 2)							-76 512,17	-92 000,00	15 487,83
Finanzierungstätigkeit										
SU 35	Summe Einzahlungen aus der Finanzierungstätigkeit							0,00	0,00	0,00
SU 36	Summe Auszahlungen aus der Finanzierungstätigkeit							0,00	0,00	0,00
SA4	Saldo (4) Geldfluss aus der Finanzierungstätigkeit (35 – 36)							0,00	0,00	0,00
SA5	Saldo (5) Geldfluss aus der voranschlagswirksamen Gebarung (Saldo 3 + Saldo 4)							-76 512,17	-92 000,00	15 487,83
219	Sonstige Einrichtungen und Maßnahmen									
219000	Sonst.Einrichtungen Und Maßnahmen									
Operative Gebarung										
SU 21 / 31	Summe Erträge / Einzahlungen operative Gebarung				0,00	0,00	0,00	0,00	0,00	0,00
1/219000-757000	Subvention an Elternvereine	2234	3234	27	750,00	400,00	350,00	750,00	400,00	350,00
SU 22 / 32	Summe Aufwendungen / Auszahlungen operative Gebarung				750,00	400,00	350,00	750,00	400,00	350,00
SA 0 / SA 1	(0) Nettoergebnis (21 - 22) / (1) Geldfluss operative Gebarung (31 – 32)				-750,00	-400,00	-350,00	-750,00	-400,00	-350,00
SU 23	Summe Haushaltsrücklagen				0,00	0,00	0,00	0,00	0,00	0,00
SA00	Nettoergebnis nach Zuw./Entn. Haushaltsrücklagen (Saldo 0 +/- SU23)				-750,00	-400,00	-350,00			

	MVAG	MVAG	VCQU	Ergebnisrechnung			Finanzierungsrechnung			
				EH	FH	RA 2024	VA 2024	RA - VA	RA 2024	VA 2024
Investive Gebarung										
SU 33								0,00	0,00	0,00
SU 34								0,00	0,00	0,00
SA2								0,00	0,00	0,00
SA3								-750,00	-400,00	-350,00
Finanzierungstätigkeit										
SU 35								0,00	0,00	0,00
SU 36								0,00	0,00	0,00
SA4								0,00	0,00	0,00
SA5								-750,00	-400,00	-350,00
22 Berufsbildender Unterricht; Anstalten der Bildung für Lehrerinnen und Lehrer sowie Erzieherinnen und Erzieher										
220 Berufsbildende Pflichtschulen										
220000 Berufsbildende Pflichtschulen										
Operative Gebarung										
SU 21 / 31								0,00	0,00	0,00
1/220000-723000										
1/220000-751000										
SU 22 / 32								123 580,00	126 100,00	-2 520,00
SA 0 / SA 1								-123 580,00	-126 100,00	2 520,00
SU 23								0,00	0,00	0,00
SA00								-123 580,00	-126 100,00	2 520,00
Investive Gebarung										
SU 33								0,00	0,00	0,00
SU 34								0,00	0,00	0,00
SA2								0,00	0,00	0,00
SA3								-123 580,00	-126 100,00	2 520,00
Finanzierungstätigkeit										
SU 35								0,00	0,00	0,00
SU 36								0,00	0,00	0,00
SA4								0,00	0,00	0,00
SA5								-123 580,00	-126 100,00	2 520,00

		MVAG			Ergebnisrechnung			Finanzierungsrechnung		
		EH	FH	VCQU	RA 2024	VA 2024	RA - VA	RA 2024	VA 2024	RA - VA
23	Förderung des Unterrichts									
232	Schülerinnen- und Schülerbetreuung									
232000	Schülerinnen- und Schülerbetreuung									
	Operative Gebarung									
2/232000+861000	NÖ Verkehrssicherheitsfonds	2121	3121	15	793,80	600,00	193,80	793,80	600,00	193,80
SU 21 / 31	Summe Erträge / Einzahlungen operative Gebarung				793,80	600,00	193,80	793,80	600,00	193,80
1/232000-457000	Druckwerke, Broschüren	2221	3221	23	410,95	500,00	-89,05	410,95	500,00	-89,05
1/232000-728000	Entgelte für sonstige Leistungen	2225	3225	24	2 452,88	1 000,00	1 452,88	2 452,88	1 000,00	1 452,88
1/232000-757000	Subventionen	2234	3234	27	1 780,00	3 000,00	-1 220,00	1 780,00	3 000,00	-1 220,00
SU 22 / 32	Summe Aufwendungen / Auszahlungen operative Gebarung				4 643,83	4 500,00	143,83	4 643,83	4 500,00	143,83
SA 0 / SA 1	(0) Nettoergebnis (21 - 22) / (1) Geldfluss operative Gebarung (31 - 32)				-3 850,03	-3 900,00	49,97	-3 850,03	-3 900,00	49,97
SU 23	Summe Haushaltsrücklagen				0,00	0,00	0,00	0,00	0,00	0,00
SA00	Nettoergebnis nach Zuw./Entn. Haushaltsrücklagen (Saldo 0 +/- SU23)				-3 850,03	-3 900,00	49,97			
	Investive Gebarung									
SU 33	Summe Einzahlungen investive Gebarung							0,00	0,00	0,00
SU 34	Summe Auszahlungen investive Gebarung							0,00	0,00	0,00
SA2	Saldo (2) Geldfluss aus der Investiven Gebarung (33 - 34)							0,00	0,00	0,00
SA3	Saldo (3) Nettofinanzierungssaldo (Saldo 1 + Saldo 2)							-3 850,03	-3 900,00	49,97
	Finanzierungstätigkeit									
SU 35	Summe Einzahlungen aus der Finanzierungstätigkeit							0,00	0,00	0,00
SU 36	Summe Auszahlungen aus der Finanzierungstätigkeit							0,00	0,00	0,00
SA4	Saldo (4) Geldfluss aus der Finanzierungstätigkeit (35 - 36)							0,00	0,00	0,00
SA5	Saldo (5) Geldfluss aus der voranschlagswirksamen Gebarung (Saldo 3 + Saldo 4)							-3 850,03	-3 900,00	49,97
24	Vorschulische Erziehung									
240	Kindergärten									
240000	Kindergarten Franz-Lettner-Gasse									
	Operative Gebarung									
2/240000+808000	Essen für Nachmittagsbetreuung	2116	3116	16	5 420,16	6 000,00	-579,84	5 380,94	6 000,00	-619,06
2/240000+810000	Elternbeiträge	2114	3114	13	14 101,35	10 000,00	4 101,35	14 119,66	10 000,00	4 119,66
2/240000+816200	Schul- u. KIGA Fonds Instandsetzung	2114	3114	13		200,00	-200,00		200,00	-200,00
2/240000+829400	Abfertigungsversicherung	2116	3116	18	1 353,34		1 353,34			
2/240000+860000	Transfers vom Sozialministerium	2121	3121	15	5 124,00	5 100,00	24,00	5 124,00	5 100,00	24,00
2/240000+860400	Transfers von Bund, Bundesfonds und Bundeskammern	2121	3121		109 607,48		109 607,48	109 607,48		109 607,48

		MVAG			Ergebnisrechnung			Finanzierungsrechnung		
		MVAG EH	MVAG FH	VCQU	RA 2024	VA 2024	RA - VA	RA 2024	VA 2024	RA - VA
2/240000+861000	Transfers von Ländern, Landesfonds und Landeskammern	2121	3121	15	700,00		700,00	700,00		700,00
SU 21 / 31	Summe Erträge / Einzahlungen operative Gebarung				136 306,33	21 300,00	115 006,33	134 932,08	21 300,00	113 632,08
1/240000-400000	Geringwertige Wirtschaftsgüter	2221	3221	23	2 114,21	2 000,00	114,21	2 114,21	2 000,00	114,21
1/240000-400100	Dienstbekleidung	2221	3221	23	57,50	200,00	-142,50	57,50	200,00	-142,50
1/240000-430000	Lebensmittel	2221	3221	23	6 318,13	6 500,00	-181,87	6 396,59	6 500,00	-103,41
1/240000-454000	Reinigungsmaterial	2221	3221	23	1 250,32	2 500,00	-1 249,68	1 250,32	2 500,00	-1 249,68
1/240000-456000	Schreib- und Büromittel	2221	3221	23	640,14	1 100,00	-459,86	640,14	1 100,00	-459,86
1/240000-457000	Druckwerke, Gesetzesblätter, Zeitschriften	2221	3221	23	119,07	200,00	-80,93	119,07	200,00	-80,93
1/240000-458000	Hausapotheke	2221	3221	23	5,17	100,00	-94,83	5,17	100,00	-94,83
1/240000-459000	Sonstige Verbrauchsgüter	2221	3221	23	274,40	300,00	-25,60	321,67	300,00	21,67
1/240000-459100	Bastel- und Beschäftigungsmaterial	2221	3221	23	3 809,48	4 900,00	-1 090,52	3 809,48	4 900,00	-1 090,52
1/240000-511000	Bezüge der Vertragsbediensteten in handwerklicher Verwendung	2211	3211	20	154 057,92	153 500,00	557,92	154 057,92	153 500,00	557,92
1/240000-523000	Bezüge der Aushilfen nicht ganzjährig beschäftigt	2211	3211	20	3 003,99	21 000,00	-17 996,01	3 003,99	21 000,00	-17 996,01
1/240000-580000	Dienstgeberbeiträge zum Ausgleichsfonds für Familienbeihilfen	2212	3212	20	4 676,13	5 200,00	-523,87	4 676,13	5 200,00	-523,87
1/240000-582000	Dgbtg Sozialversicherung	2212	3212	20	32 959,25	34 900,00	-1 940,75	32 959,25	34 900,00	-1 940,75
1/240000-590000	Freiwillige Sozialleistungen Impfungen	2212	3212	20		100,00	-100,00		100,00	-100,00
1/240000-591000	Dotierung von Rückstellungen für Abfertigungen	2214			3 811,33	1 000,00	2 811,33			
1/240000-592000	Dotierung von Rückstellungen für Jubiläumswendungen	2214			1 688,59	700,00	988,59			
1/240000-600000	Stromkosten	2222	3222	24	2 703,75	4 800,00	-2 096,25	2 703,75	4 800,00	-2 096,25
1/240000-600200	Gas für Heizung	2222	3222	24	49,99	8 000,00	-7 950,01	49,99	8 000,00	-7 950,01
1/240000-614000	Instandhaltung der Gebäude	2224	3224	24	5 741,02	2 500,00	3 241,02	5 693,92	2 500,00	3 193,92
1/240000-618000	Instandhaltung von Einrichtung u. Ausstattung	2224	3224	24	299,91	1 500,00	-1 200,09	299,91	1 500,00	-1 200,09
1/240000-621000	Fahrtkosten für Kindergartenkinder	2222	3222	24		300,00	-300,00		300,00	-300,00
1/240000-630000	Portogebühren	2222	3222	24	24,30	100,00	-75,70	24,30	100,00	-75,70
1/240000-631000	Telefongebühren	2222	3222	24	903,08	1 000,00	-96,92	911,07	1 000,00	-88,93
1/240000-670000	Versicherungen	2222	3222	24	2 578,57	2 300,00	278,57	2 578,57	2 300,00	278,57
1/240000-670200	Abfertigungsversicherung	2222	3222	24	912,64	900,00	12,64	912,64	900,00	12,64
1/240000-680000	Planmäßige Abschreibung	2226			21 864,26	22 200,00	-335,74			
1/240000-711000	Geb. für die Ben. von Gde.Einrichtungen u. -anlag. gem. FAG (Ausgabe)	2225	3225	24	2 592,97	2 700,00	-107,03	2 592,97	2 700,00	-107,03
1/240000-724000	Reisegebühren	2225	3225	24		300,00	-300,00		300,00	-300,00
1/240000-728000	Entgelte für sonstige Leistungen Firmen	2225	3225	24	148,80	800,00	-651,20	148,80	800,00	-651,20

		MVAG	MVAG	VCQU	Ergebnisrechnung			Finanzierungsrechnung		
		EH	FH		RA 2024	VA 2024	RA - VA	RA 2024	VA 2024	RA - VA
1/240000-729000	Sonstige Ausgaben	2225	3225	24	142,84		142,84	142,84		142,84
SU 22 / 32	Summe Aufwendungen / Auszahlungen operative Gebarung				252 747,76	281 600,00	-28 852,24	225 470,20	257 700,00	-32 229,80
SA 0 / SA 1	(0) Nettoergebnis (21 - 22) / (1) Geldfluss operative Gebarung (31 - 32)				-116 441,43	-260 300,00	143 858,57	-90 538,12	-236 400,00	145 861,88
SU 23	Summe Haushaltsrücklagen				0,00	0,00	0,00	0,00	0,00	0,00
SA00	Nettoergebnis nach Zuw./Entn. Haushaltsrücklagen (Saldo 0 +/- SU23)				-116 441,43	-260 300,00	143 858,57			
Investive Gebarung										
SU 33	Summe Einzahlungen investive Gebarung							0,00	0,00	0,00
1/240000-010100	Gebäude und Bauten - Fernwärme		3413	2 40					2 000,00	-2 000,00
1/240000-042000	Betriebsausstattung		3415	2 41					10 000,00	-10 000,00
SU 34	Summe Auszahlungen investive Gebarung							0,00	12 000,00	-12 000,00
SA2	Saldo (2) Geldfluss aus der Investiven Gebarung (33 - 34)							0,00	-12 000,00	12 000,00
SA3	Saldo (3) Nettofinanzierungssaldo (Saldo 1 + Saldo 2)							-90 538,12	-248 400,00	157 861,88
Finanzierungstätigkeit										
SU 35	Summe Einzahlungen aus der Finanzierungstätigkeit							0,00	0,00	0,00
SU 36	Summe Auszahlungen aus der Finanzierungstätigkeit							0,00	0,00	0,00
SA4	Saldo (4) Geldfluss aus der Finanzierungstätigkeit (35 - 36)							0,00	0,00	0,00
SA5	Saldo (5) Geldfluss aus der voranschlagswirksamen Gebarung (Saldo 3 + Saldo 4)							-90 538,12	-248 400,00	157 861,88
240001	Kindergarten Lettnergasse Invest									
Operative Gebarung										
2/240001+813000	Erträge aus der Auflösung von Investitionszuschüssen (Kapitaltransfers)	2127			344,45	300,00	44,45			
SU 21 / 31	Summe Erträge / Einzahlungen operative Gebarung				344,45	300,00	44,45	0,00	0,00	0,00
1/240001-680000	Planmäßige Abschreibung	2226			1 254,76	1 400,00	-145,24			
SU 22 / 32	Summe Aufwendungen / Auszahlungen operative Gebarung				1 254,76	1 400,00	-145,24	0,00	0,00	0,00
SA 0 / SA 1	(0) Nettoergebnis (21 - 22) / (1) Geldfluss operative Gebarung (31 - 32)				-910,31	-1 100,00	189,69	0,00	0,00	0,00
SU 23	Summe Haushaltsrücklagen				0,00	0,00	0,00	0,00	0,00	0,00
SA00	Nettoergebnis nach Zuw./Entn. Haushaltsrücklagen (Saldo 0 +/- SU23)				-910,31	-1 100,00	189,69			
Investive Gebarung										
SU 33	Summe Einzahlungen investive Gebarung							0,00	0,00	0,00
SU 34	Summe Auszahlungen investive Gebarung							0,00	0,00	0,00
SA2	Saldo (2) Geldfluss aus der Investiven Gebarung (33 - 34)							0,00	0,00	0,00
SA3	Saldo (3) Nettofinanzierungssaldo (Saldo 1 + Saldo 2)							0,00	0,00	0,00
Finanzierungstätigkeit										
SU 35	Summe Einzahlungen aus der Finanzierungstätigkeit							0,00	0,00	0,00
SU 36	Summe Auszahlungen aus der Finanzierungstätigkeit							0,00	0,00	0,00
SA4	Saldo (4) Geldfluss aus der Finanzierungstätigkeit (35 - 36)							0,00	0,00	0,00

		MVAG MVAG VCQU			Ergebnisrechnung			Finanzierungsrechnung		
		EH	FH		RA 2024	VA 2024	RA - VA	RA 2024	VA 2024	RA - VA
SA5	Saldo (5) Geldfluss aus der voranschlagswirksamen Gebarung (Saldo 3 + Saldo 4)							0,00	0,00	0,00
240100	Kindergarten Teichmangasse									
	Operative Gebarung									
2/240100+810000	Elternbeiträge	2114	3114	13	3 000,15	3 500,00	-499,85	2 964,75	3 500,00	-535,25
2/240100+813000	Erträge aus der Auflösung von Investitionszuschüssen (Kapitaltransfers)	2127			2 121,24	1 800,00	321,24			
2/240100+816200	Land NÖ, Zuschuss Schul-u.KIGA-Fonds Instandsetzungen	2114	3114	13	278,00	3 100,00	-2 822,00	278,00	3 100,00	-2 822,00
2/240100+817000	Erträge aus der Auflösung von sonstigen Rückstellungen	2117			20 849,19	21 300,00	-450,81			
2/240100+829400	Abfertigungsversicherung	2116	3116	18	233,26		233,26	20 450,78	19 900,00	550,78
2/240100+861200/55	Annuitätzuschüsse des Landes NÖ für thermische Sanierung	2121	3121	15	3 087,00		3 087,00	3 087,00		3 087,00
SU 21 / 31	Summe Erträge / Einzahlungen operative Gebarung				29 568,84	29 700,00	-131,16	26 780,53	26 500,00	280,53
1/240100-400000	Geringwertige Wirtschaftsgüter	2221	3221	23	1 456,78	2 000,00	-543,22	1 456,78	2 000,00	-543,22
1/240100-400100	Dienstbekleidung	2221	3221	23	83,34	100,00	-16,66	83,34	100,00	-16,66
1/240100-430000	Lebensmittel	2221	3221	23	286,40	300,00	-13,60	286,40	300,00	-13,60
1/240100-454000	Reinigungsmaterial	2221	3221	23	819,49	1 100,00	-280,51	819,49	1 100,00	-280,51
1/240100-456000	Schreib- und Büromittel	2221	3221	23	674,50	300,00	374,50	710,36	300,00	410,36
1/240100-457000	Druckwerke, Gesetzesblätter, Zeitschriften 10%	2221	3221	23	5,73	100,00	-94,27	5,73	100,00	-94,27
1/240100-458000	Hausapotheke	2221	3221	23		100,00	-100,00		100,00	-100,00
1/240100-459000	Sonstige Verbrauchsgüter	2221	3221	23	228,15	300,00	-71,85	228,15	300,00	-71,85
1/240100-459100	Bastel- und Beschäftigungsmaterial	2221	3221	23	3 033,60	3 500,00	-466,40	3 033,60	3 500,00	-466,40
1/240100-511000	Bezüge der Vertragsbediensteten in handwerklicher Verwendung	2211	3211	20	74 042,23	69 100,00	4 942,23	74 042,23	69 100,00	4 942,23
1/240100-511100	Geldbezüge der VB in handwerklicher Verwendung Abfertigung	2211	3211		31 590,00		31 590,00	31 590,00		31 590,00
1/240100-523000	Bezüge der Aufräumerinnen nicht ganzjährig beschäftigt	2211	3211	20		3 600,00	-3 600,00		3 600,00	-3 600,00
1/240100-566000	Zuwendungen aus Anlass von Dienstjubiläen	2212	3212	20	5 265,00	4 800,00	465,00	5 265,00	4 800,00	465,00
1/240100-580000	Dienstgeberbeiträge zum Ausgleichsfonds für Familienbeihilfen	2212	3212	20	1 861,35	1 900,00	-38,65	1 861,35	1 900,00	-38,65
1/240100-582000	Dgbtg Sozialversicherung	2212	3212	20	16 374,65	14 500,00	1 874,65	16 374,65	14 500,00	1 874,65
1/240100-590000	Freiwillige Sozialleistungen	2212	3212	20	56,85		56,85	56,85		56,85
1/240100-592000	Dotierung von Rückstellungen für Jubiläumszuwendungen	2214			656,01	300,00	356,01			
1/240100-600000	Stromkosten	2222	3222	24	1 406,17	2 400,00	-993,83	1 406,17	2 400,00	-993,83
1/240100-600100	Fernwärme	2222	3222	24	5 352,47	6 100,00	-747,53	5 352,47	6 100,00	-747,53

		MVAG			Ergebnisrechnung			Finanzierungsrechnung		
		EH	FH	VCQU	RA 2024	VA 2024	RA - VA	RA 2024	VA 2024	RA - VA
1/240100-614000	Instandhaltung der Gebäude	2224	3224	24	1 838,24	5 000,00	-3 161,76	1 838,24	5 000,00	-3 161,76
1/240100-618000	Instandhaltung von Einrichtung	2224	3224	24	155,40	500,00	-344,60	155,40	500,00	-344,60
1/240100-630000	Portogebühren	2222	3222	24	8,02	100,00	-91,98	8,02	100,00	-91,98
1/240100-631000	Telefongebühren	2222	3222	24	400,34	500,00	-99,66	400,34	500,00	-99,66
1/240100-670000	Versicherungen	2222	3222	24	1 689,95	1 600,00	89,95	1 689,95	1 600,00	89,95
1/240100-670200	Abfertigungsversicherung	2222	3222	24		1 000,00	-1 000,00		1 000,00	-1 000,00
1/240100-680000	Planmäßige Abschreibung	2226			11 689,13	12 200,00	-510,87			
1/240100-711000	Gebühren f. Gemeindefeinrichtungen gem. FAG	2225	3225	24	1 690,41	1 800,00	-109,59	1 690,41	1 800,00	-109,59
1/240100-728000	Entgelte für sonstige Leistungen Firmen	2225	3225	24	849,97	700,00	149,97	849,97	700,00	149,97
1/240100-729000	Sonstige Ausgaben	2225	3225	24	7,00		7,00	7,00		7,00
SU 22 / 32	Summe Aufwendungen / Auszahlungen operative Gebarung				161 521,18	133 900,00	27 621,18	149 211,90	121 400,00	27 811,90
SA 0 / SA 1	(0) Nettoergebnis (21 - 22) / (1) Geldfluss operative Gebarung (31 - 32)				-131 952,34	-104 200,00	-27 752,34	-122 431,37	-94 900,00	-27 531,37
SU 23	Summe Haushaltsrücklagen				0,00	0,00	0,00	0,00	0,00	0,00
SA00	Nettoergebnis nach Zuw./Entn. Haushaltsrücklagen (Saldo 0 +/- SU23)				-131 952,34	-104 200,00	-27 752,34			
Investive Gebarung										
6/240100+301000	Kapitaltransfers von Ländern Schul-u. KIGA Fonds		3331	1 33					2 000,00	-2 000,00
2/240100+301001	Kapitaltransfers von Schul-u.KIGA Fonds		3331					3 122,00		3 122,00
SU 33	Summe Einzahlungen investive Gebarung							3 122,00	2 000,00	1 122,00
5/240100-010101	Aussenjalouasien		3413	1				3 750,00	4 000,00	-250,00
5/240100-010102	Böden Bewegungsraum		3413	1					3 800,00	-3 800,00
SU 34	Summe Auszahlungen investive Gebarung							3 750,00	7 800,00	-4 050,00
SA2	Saldo (2) Geldfluss aus der Investiven Gebarung (33 - 34)							-628,00	-5 800,00	5 172,00
SA3	Saldo (3) Nettofinanzierungssaldo (Saldo 1 + Saldo 2)							-123 059,37	-100 700,00	-22 359,37
Finanzierungstätigkeit										
SU 35	Summe Einzahlungen aus der Finanzierungstätigkeit							0,00	0,00	0,00
SU 36	Summe Auszahlungen aus der Finanzierungstätigkeit							0,00	0,00	0,00
SA4	Saldo (4) Geldfluss aus der Finanzierungstätigkeit (35 - 36)							0,00	0,00	0,00
SA5	Saldo (5) Geldfluss aus der voranschlagswirksamen Gebarung (Saldo 3 + Saldo 4)							-123 059,37	-100 700,00	-22 359,37
240200	Kindergarten Kirchengasse									
Operative Gebarung										
2/240200+808000	Essen für Nachmittagsbetreuung	2116	3116	16	2 150,73	1 500,00	650,73	2 032,51	1 500,00	532,51
2/240200+810000	Elternbeiträge	2114	3114	13	5 555,05	3 900,00	1 655,05	5 189,57	3 900,00	1 289,57
2/240200+813000	Erträge aus der Auflösung von Investitionszuschüssen (Kapitaltransfers)	2127			4 510,00	4 500,00	10,00			
2/240200+827000	Kostensätze für die Überlassung von Bediensteten an Dritte	2116	3116		1 870,50		1 870,50	1 870,50		1 870,50

		MVAG			Ergebnisrechnung			Finanzierungsrechnung		
		MVAG	MVAG	VCQU	RA 2024	VA 2024	RA - VA	RA 2024	VA 2024	RA - VA
		EH	FH							
2/240200+861000	Transfers von Ländern, Landesfonds und Landesammern	2121	3121	15	700,00		700,00	700,00		700,00
2/240200+861000/45	Laufende Transferzahlungen von Ländern und Landesfonds	2121	3121	15	1 585,01		1 585,01	1 585,01		1 585,01
SU 21 / 31	Summe Erträge / Einzahlungen operative Gebarung				16 371,29	9 900,00	6 471,29	11 377,59	5 400,00	5 977,59
1/240200-400000	Geringwertige Wirtschaftsgüter	2221	3221	23	411,52	1 000,00	-588,48	411,52	1 000,00	-588,48
1/240200-400100	Dienstbekleidung	2221	3221	23	64,27	200,00	-135,73	64,27	200,00	-135,73
1/240200-430000	Lebensmittel	2221	3221	23	2 667,30	1 600,00	1 067,30	2 588,54	1 600,00	988,54
1/240200-454000	Reinigungsmittel	2221	3221	23	1 304,49	800,00	504,49	1 285,33	800,00	485,33
1/240200-456000	Schreib- und sonstige Büromittel	2221	3221	23	245,66	200,00	45,66	245,66	200,00	45,66
1/240200-457000	Drucksorten, Gesetzesblätter, Zeitschriften 10%	2221	3221	23	58,36	100,00	-41,64	58,36	100,00	-41,64
1/240200-458000	Hausapotheke	2221	3221	23	18,32	100,00	-81,68	18,32	100,00	-81,68
1/240200-459000	Sonstige Verbrauchsgüter	2221	3221	23	53,43	100,00	-46,57	82,59	100,00	-17,41
1/240200-459100	Bastel- und Beschäftigungsmaterial	2221	3221	23	1 952,34	2 700,00	-747,66	1 741,06	2 700,00	-958,94
1/240200-511000	Geldbezüge der Vertragsbediensteten in handwerklicher Verwendung	2211	3211	20	85 069,66	70 300,00	14 769,66	85 069,66	70 300,00	14 769,66
1/240200-523000	Geldbezüge der nicht ganzjährig beschäftigten Arbeiter	2211	3211	20	2 628,17		2 628,17	2 628,17		2 628,17
1/240200-580000	Dienstgeberbeiträge zum Ausgleichsfonds für Familienbeihilfen	2212	3212	20	3 244,78	2 600,00	644,78	3 244,78	2 600,00	644,78
1/240200-582000	Dgbtg Sozialversicherung	2212	3212	20	18 463,44	15 000,00	3 463,44	18 463,44	15 000,00	3 463,44
1/240200-592000	Dotierung von Rückstellungen für Jubiläumswendungen	2214			441,42		441,42			
1/240200-600000	Strom	2222	3222	24	616,72	1 200,00	-583,28	616,72	1 200,00	-583,28
1/240200-600100	Fernwärme	2222	3222	24	5 200,93	6 100,00	-899,07	5 200,93	6 100,00	-899,07
1/240200-613000	Instandhaltung von sonstigen Grundstückseinrichtungen	2224	3224		840,71		840,71	840,71		840,71
1/240200-614000	Instandhaltung von Gebäuden	2224	3224	24	1 071,01	1 000,00	71,01	1 071,01	1 000,00	71,01
1/240200-618000	Instandhaltung Einrichtung	2224	3224	24	503,00	1 000,00	-497,00	503,00	1 000,00	-497,00
1/240200-630000	Postgebühren	2222	3222	24	35,89	100,00	-64,11	35,89	100,00	-64,11
1/240200-631000	Telekommunikationsdienste	2222	3222	24	601,31	500,00	101,31	469,93	500,00	-30,07
1/240200-670000	Versicherungen	2222	3222	24	1 346,31	1 200,00	146,31	1 346,31	1 200,00	146,31
1/240200-680000	Planmäßige Abschreibung	2226			13 536,66	13 400,00	136,66			
1/240200-710000	Öffentliche Abgaben	2225	3225	24	40,73	100,00	-59,27	40,73	100,00	-59,27
1/240200-711000	Geb. für die Ben. von Gde.Einrichtungen u. -anlagen	2225	3225	24	938,36	1 000,00	-61,64	938,36	1 000,00	-61,64
1/240200-724000	Reisegebühren	2225	3225		108,36		108,36	108,36		108,36
1/240200-728000	Entgelte für sonstige Leistungen	2225	3225	24		600,00	-600,00		600,00	-600,00
1/240200-729000	sonstige Ausgaben	2225	3225	24	33,65		33,65	33,65		33,65
SU 22 / 32	Summe Aufwendungen / Auszahlungen operative Gebarung				141 496,80	120 900,00	20 596,80	127 107,30	107 500,00	19 607,30

		MVAG	MVAG	VCQU	Ergebnisrechnung			Finanzierungsrechnung		
		EH	FH		RA 2024	VA 2024	RA - VA	RA 2024	VA 2024	RA - VA
SA 0 / SA 1	(0) Nettoergebnis (21 - 22) / (1) Geldfluss operative Gebarung (31 - 32)				-125 125,51	-111 000,00	-14 125,51	-115 729,71	-102 100,00	-13 629,71
SU 23	Summe Haushaltsrücklagen				0,00	0,00	0,00	0,00	0,00	0,00
SA00	Nettoergebnis nach Zuw./Entn. Haushaltsrücklagen (Saldo 0 +/- SU23)				-125 125,51	-111 000,00	-14 125,51			
Investive Gebarung										
SU 33	Summe Einzahlungen investive Gebarung							0,00	0,00	0,00
1/240200-042000	Einrichtung und Ausstattung		3415	2 41					5 000,00	-5 000,00
SU 34	Summe Auszahlungen investive Gebarung							0,00	5 000,00	-5 000,00
SA2	Saldo (2) Geldfluss aus der Investiven Gebarung (33 - 34)							0,00	-5 000,00	5 000,00
SA3	Saldo (3) Nettofinanzierungssaldo (Saldo 1 + Saldo 2)							-115 729,71	-107 100,00	-8 629,71
Finanzierungstätigkeit										
SU 35	Summe Einzahlungen aus der Finanzierungstätigkeit							0,00	0,00	0,00
SU 36	Summe Auszahlungen aus der Finanzierungstätigkeit							0,00	0,00	0,00
SA4	Saldo (4) Geldfluss aus der Finanzierungstätigkeit (35 - 36)							0,00	0,00	0,00
SA5	Saldo (5) Geldfluss aus der voranschlagswirksamen Gebarung (Saldo 3 + Saldo 4)							-115 729,71	-107 100,00	-8 629,71
25 Außerschulische Jugendberziehung										
259	Sonstige Einrichtungen und Maßnahmen									
259000	Sonstige Einrichtungen und Maßnahmen									
Operative Gebarung										
SU 21 / 31	Summe Erträge / Einzahlungen operative Gebarung				0,00	0,00	0,00	0,00	0,00	0,00
1/259000-752000	Transfers an Gemeinden, Gemeindeverbände (ohne marktbestimmte Tätigkeit) und Gemeindefonds Kinderbetreuung-Hort		2231	3231 26		700,00	-700,00		700,00	-700,00
SU 22 / 32	Summe Aufwendungen / Auszahlungen operative Gebarung				0,00	700,00	-700,00	0,00	700,00	-700,00
SA 0 / SA 1	(0) Nettoergebnis (21 - 22) / (1) Geldfluss operative Gebarung (31 - 32)				0,00	-700,00	700,00	0,00	-700,00	700,00
SU 23	Summe Haushaltsrücklagen				0,00	0,00	0,00	0,00	0,00	0,00
SA00	Nettoergebnis nach Zuw./Entn. Haushaltsrücklagen (Saldo 0 +/- SU23)				0,00	-700,00	700,00			
Investive Gebarung										
SU 33	Summe Einzahlungen investive Gebarung							0,00	0,00	0,00
SU 34	Summe Auszahlungen investive Gebarung							0,00	0,00	0,00
SA2	Saldo (2) Geldfluss aus der Investiven Gebarung (33 - 34)							0,00	0,00	0,00
SA3	Saldo (3) Nettofinanzierungssaldo (Saldo 1 + Saldo 2)							0,00	-700,00	700,00
Finanzierungstätigkeit										
SU 35	Summe Einzahlungen aus der Finanzierungstätigkeit							0,00	0,00	0,00
SU 36	Summe Auszahlungen aus der Finanzierungstätigkeit							0,00	0,00	0,00
SA4	Saldo (4) Geldfluss aus der Finanzierungstätigkeit (35 - 36)							0,00	0,00	0,00

		MVAG MVAG VCQU			Ergebnisrechnung			Finanzierungsrechnung		
		EH	FH		RA 2024	VA 2024	RA - VA	RA 2024	VA 2024	RA - VA
SA5	Saldo (5) Geldfluss aus der voranschlagswirksamen Gebarung (Saldo 3 + Saldo 4)							0,00	-700,00	700,00
26	Sport und außerschulische Leibeserziehung									
262	Sportplätze									
262000	Sportplätze									
Operative Gebarung										
2/262000+813000	Erträge aus der Auflösung von Investitionszuschüssen (Kapitaltransfers)	2127			1 090,61	1 100,00	-9,39			
SU 21 / 31	Summe Erträge / Einzahlungen operative Gebarung				1 090,61	1 100,00	-9,39	0,00	0,00	0,00
1/262000-459000	Sonstige Verbrauchsgüter	2221	3221	23	257,31	500,00	-242,69	257,31	500,00	-242,69
1/262000-613000	Instandhaltung von sonstigen Grundstückseinrichtungen	2224	3224	24	536,90	100,00	436,90	536,90	100,00	436,90
1/262000-614000	Instandhaltung der Gebäude	2224	3224	24	104,62	1 500,00	-1 395,38	104,62	1 500,00	-1 395,38
1/262000-670000	Versicherungen	2222	3222	24	2 445,61	2 300,00	145,61	2 445,61	2 300,00	145,61
1/262000-680000	Planmäßige Abschreibung	2226			28 249,88	28 200,00	49,88			
1/262000-710000	Öffentliche Abgaben	2225	3225	24	67,20	100,00	-32,80	67,20	100,00	-32,80
1/262000-711000	Geb. für die Ben. von Gde.Einrichtungen u. -anlag. gem. FAG (Ausgabe)	2225	3225	24	8 605,43	12 000,00	-3 394,57	8 605,43	12 000,00	-3 394,57
SU 22 / 32	Summe Aufwendungen / Auszahlungen operative Gebarung				40 266,95	44 700,00	-4 433,05	12 017,07	16 500,00	-4 482,93
SA 0 / SA 1	(0) Nettoergebnis (21 - 22) / (1) Geldfluss operative Gebarung (31 - 32)				-39 176,34	-43 600,00	4 423,66	-12 017,07	-16 500,00	4 482,93
SU 23	Summe Haushaltsrücklagen				0,00	0,00	0,00	0,00	0,00	0,00
SA00	Nettoergebnis nach Zuw./Entn. Haushaltsrücklagen (Saldo 0 +/- SU23)				-39 176,34	-43 600,00	4 423,66			
Investive Gebarung										
SU 33	Summe Einzahlungen investive Gebarung							0,00	0,00	0,00
SU 34	Summe Auszahlungen investive Gebarung							0,00	0,00	0,00
SA2	Saldo (2) Geldfluss aus der Investiven Gebarung (33 - 34)							0,00	0,00	0,00
SA3	Saldo (3) Nettofinanzierungssaldo (Saldo 1 + Saldo 2)							-12 017,07	-16 500,00	4 482,93
Finanzierungstätigkeit										
SU 35	Summe Einzahlungen aus der Finanzierungstätigkeit							0,00	0,00	0,00
SU 36	Summe Auszahlungen aus der Finanzierungstätigkeit							0,00	0,00	0,00
SA4	Saldo (4) Geldfluss aus der Finanzierungstätigkeit (35 - 36)							0,00	0,00	0,00
SA5	Saldo (5) Geldfluss aus der voranschlagswirksamen Gebarung (Saldo 3 + Saldo 4)							-12 017,07	-16 500,00	4 482,93
262001	Fußball- und Tennisplatz									
Operative Gebarung										
2/262001+813000	Erträge aus der Auflösung von Investitionszuschüssen (Kapitaltransfers)	2127			4 531,43		4 531,43			
6/262001+871000	Bedarfszuweisungen Sportplätze	2121	3121	1 33	130 000,00	130 000,00		130 000,00	130 000,00	

		MVAG MVAG VCQU			Ergebnisrechnung			Finanzierungsrechnung		
		EH	FH		RA 2024	VA 2024	RA - VA	RA 2024	VA 2024	RA - VA
6/262001+899000	Entnahmen aus Verrechnungsrücklagen operative Geb. an Vorhaben Sportplatz	2116	1		50 261,36	106 900,00	-56 638,64			
6/262001+899100	Entnahmen aus Verrechnungsrücklagen zwischen Projekten (VH 1 Straßenbau an VH52 Sportplatz)	2116	1		108 623,57	100 000,00	8 623,57			
SU 21 / 31	Summe Erträge / Einzahlungen operative Gebarung				293 416,36	336 900,00	-43 483,64	130 000,00	130 000,00	0,00
1/262001-680000	Planmäßige Abschreibung	2226			29 492,94	9 300,00	20 192,94			
SU 22 / 32	Summe Aufwendungen / Auszahlungen operative Gebarung				29 492,94	9 300,00	20 192,94	0,00	0,00	0,00
SA 0 / SA 1	(0) Nettoergebnis (21 - 22) / (1) Geldfluss operative Gebarung (31 - 32)				263 923,42	327 600,00	-63 676,58	130 000,00	130 000,00	0,00
SU 23	Summe Haushaltsrücklagen				0,00	0,00	0,00	0,00	0,00	0,00
SA00	Nettoergebnis nach Zuw./Entn. Haushaltsrücklagen (Saldo 0 +/- SU23)				263 923,42	327 600,00	-63 676,58			
Investive Gebarung										
SU 33	Summe Einzahlungen investive Gebarung							0,00	0,00	0,00
5/262001-005000	LED Flutlicht Tennis-u.Fußballplatz		3412	1 40				332,31		332,31
5/262001-006000	Grünschnittplatz Fußball, Tennisplätze		3412	1 40				1 845,15		1 845,15
5/262001-010000	Kabinenzubau+Betreuerhütten FB; Vereinshaus Tennis		3413	1 40				279 802,87	330 000,00	-50 197,13
SU 34	Summe Auszahlungen investive Gebarung							281 980,33	330 000,00	-48 019,67
SA2	Saldo (2) Geldfluss aus der Investiven Gebarung (33 - 34)							-281 980,33	-330 000,00	48 019,67
SA3	Saldo (3) Nettofinanzierungssaldo (Saldo 1 + Saldo 2)							-151 980,33	-200 000,00	48 019,67
Finanzierungstätigkeit										
SU 35	Summe Einzahlungen aus der Finanzierungstätigkeit							0,00	0,00	0,00
SU 36	Summe Auszahlungen aus der Finanzierungstätigkeit							0,00	0,00	0,00
SA4	Saldo (4) Geldfluss aus der Finanzierungstätigkeit (35 - 36)							0,00	0,00	0,00
SA5	Saldo (5) Geldfluss aus der voranschlagswirksamen Gebarung (Saldo 3 + Saldo 4)							-151 980,33	-200 000,00	48 019,67
269	Sonstige Einrichtungen und Maßnahmen									
269000	Sonstige Sporteinrichtungen									
Operative Gebarung										
2/269000+808000	Erträge Sportartikel (Hollaus...)	2116	3116	16	3 622,20	100,00	3 522,20	3 622,20	100,00	3 522,20
2/269000+811000	Mieteinnahmen	2115	3115	14	5 377,30	6 400,00	-1 022,70	5 377,30	6 400,00	-1 022,70
SU 21 / 31	Summe Erträge / Einzahlungen operative Gebarung				8 999,50	6 500,00	2 499,50	8 999,50	6 500,00	2 499,50
1/269000-413000	Ehrenpreise für Siegerehrungen	2221	3221	23		300,00	-300,00		300,00	-300,00
1/269000-728000	Entgelte für sonstige Leistungen	2225	3225	24	2 027,89	1 400,00	627,89	2 027,89	1 400,00	627,89
1/269000-728100	Sportveranstaltungen und Bewerbe	2225	3225	24	25 142,84	25 000,00	142,84	25 142,84	25 000,00	142,84
1/269000-757100	Subventionen an Sportvereine	2234	3234	27	28 006,34	34 000,00	-5 993,66	28 006,34	34 000,00	-5 993,66
1/269000-768000	Sponsoring	2234	3234	27		1 000,00	-1 000,00		1 000,00	-1 000,00
1/269000-768100	Ehrengaben - Geld	2234	3234	27		500,00	-500,00		500,00	-500,00
SU 22 / 32	Summe Aufwendungen / Auszahlungen operative Gebarung				55 177,07	62 200,00	-7 022,93	55 177,07	62 200,00	-7 022,93

	MVAG	MVAG	VCQU	Ergebnisrechnung			Finanzierungsrechnung		
				EH	FH	RA 2024	VA 2024	RA - VA	RA 2024
SA 0 / SA 1	(0) Nettoergebnis (21 - 22) / (1) Geldfluss operative Gebarung (31 - 32)			-46 177,57	-55 700,00	9 522,43	-46 177,57	-55 700,00	9 522,43
SU 23	Summe Haushaltsrücklagen			0,00	0,00	0,00	0,00	0,00	0,00
SA00	Nettoergebnis nach Zuw./Entn. Haushaltsrücklagen (Saldo 0 +/- SU23)			-46 177,57	-55 700,00	9 522,43			
Investive Gebarung									
SU 33	Summe Einzahlungen investive Gebarung						0,00	0,00	0,00
SU 34	Summe Auszahlungen investive Gebarung						0,00	0,00	0,00
SA2	Saldo (2) Geldfluss aus der Investiven Gebarung (33 - 34)						0,00	0,00	0,00
SA3	Saldo (3) Nettofinanzierungssaldo (Saldo 1 + Saldo 2)						-46 177,57	-55 700,00	9 522,43
Finanzierungstätigkeit									
SU 35	Summe Einzahlungen aus der Finanzierungstätigkeit						0,00	0,00	0,00
SU 36	Summe Auszahlungen aus der Finanzierungstätigkeit						0,00	0,00	0,00
SA4	Saldo (4) Geldfluss aus der Finanzierungstätigkeit (35 - 36)						0,00	0,00	0,00
SA5	Saldo (5) Geldfluss aus der voranschlagswirksamen Gebarung (Saldo 3 + Saldo 4)						-46 177,57	-55 700,00	9 522,43
27 Erwachsenenbildung									
272 Volksbildungsheime									
272000 Volksbildungsheime									
Operative Gebarung									
SU 21 / 31	Summe Erträge / Einzahlungen operative Gebarung			0,00	0,00	0,00	0,00	0,00	0,00
1/272000-680000	Planmäßige Abschreibung 2226			320,00	300,00	20,00			
SU 22 / 32	Summe Aufwendungen / Auszahlungen operative Gebarung			320,00	300,00	20,00	0,00	0,00	0,00
SA 0 / SA 1	(0) Nettoergebnis (21 - 22) / (1) Geldfluss operative Gebarung (31 - 32)			-320,00	-300,00	-20,00	0,00	0,00	0,00
SU 23	Summe Haushaltsrücklagen			0,00	0,00	0,00	0,00	0,00	0,00
SA00	Nettoergebnis nach Zuw./Entn. Haushaltsrücklagen (Saldo 0 +/- SU23)			-320,00	-300,00	-20,00			
Investive Gebarung									
SU 33	Summe Einzahlungen investive Gebarung						0,00	0,00	0,00
SU 34	Summe Auszahlungen investive Gebarung						0,00	0,00	0,00
SA2	Saldo (2) Geldfluss aus der Investiven Gebarung (33 - 34)						0,00	0,00	0,00
SA3	Saldo (3) Nettofinanzierungssaldo (Saldo 1 + Saldo 2)						0,00	0,00	0,00
Finanzierungstätigkeit									
SU 35	Summe Einzahlungen aus der Finanzierungstätigkeit						0,00	0,00	0,00
SU 36	Summe Auszahlungen aus der Finanzierungstätigkeit						0,00	0,00	0,00
SA4	Saldo (4) Geldfluss aus der Finanzierungstätigkeit (35 - 36)						0,00	0,00	0,00
SA5	Saldo (5) Geldfluss aus der voranschlagswirksamen Gebarung (Saldo 3 + Saldo 4)						0,00	0,00	0,00

		MVAG			Ergebnisrechnung			Finanzierungsrechnung		
		EH	FH	VCQU	RA 2024	VA 2024	RA - VA	RA 2024	VA 2024	RA - VA
273	Volksbüchereien									
273000	Bücherei									
Operative Gebarung										
2/273000+808000	Sonstige Erlöse (Flohmarkt)	2116	3116	16	109,91	100,00	9,91	109,91	100,00	9,91
2/273000+810000	Erträge Veranstaltungen	2114	3114	13	160,00	100,00	60,00	160,00	100,00	60,00
2/273000+811000	Entlehnungsgebühren	2115	3115	14	2 450,10	1 600,00	850,10	2 450,10	1 600,00	850,10
SU 21 / 31	Summe Erträge / Einzahlungen operative Gebarung				2 720,01	1 800,00	920,01	2 720,01	1 800,00	920,01
1/273000-400000	Geringwertige Wirtschaftsgüter	2221	3221	23	100,45	1 000,00	-899,55	100,45	1 000,00	-899,55
1/273000-456000	Schreib- und sonstige Büromittel	2221	3221	23	53,50	100,00	-46,50	53,50	100,00	-46,50
1/273000-457000	Fachliteratur	2221	3221	23	48,00	100,00	-52,00	48,00	100,00	-52,00
1/273000-457100	Ankauf von Medien	2221	3221	23	4 226,03	4 300,00	-73,97	4 226,03	4 300,00	-73,97
1/273000-510000	Bezüge Vertragsbedienstete der Verwaltung	2211	3211	20	15 413,40	15 400,00	13,40	15 413,40	15 400,00	13,40
1/273000-582000	Dgbtg Sozialversicherung	2212	3212	20	3 249,66	3 300,00	-50,34	3 249,66	3 300,00	-50,34
1/273000-680000	Planmäßige Abschreibung	2226			95,64	100,00	-4,36			
1/273000-724000	Reisegebühren	2225	3225	24		200,00	-200,00		200,00	-200,00
1/273000-725100	Bibliothekserfordern.	2225	3225	24	234,28	600,00	-365,72	234,28	600,00	-365,72
1/273000-726000	Mitgliedsbeiträge	2225	3225	24	40,00	100,00	-60,00	40,00	100,00	-60,00
1/273000-728000	Ausgaben f. Veranstaltungen	2225	3225	24	1 266,95	1 500,00	-233,05	1 266,95	1 500,00	-233,05
1/273000-728100	Entgelte für sonstige Leistungen - SW	2225	3225	24	535,10	500,00	35,10	535,10	500,00	35,10
1/273000-729000	Wartung									
1/273000-729000	Sonstige Ausgaben (ehrenamtl. MA)	2225	3225	24	302,80	300,00	2,80	302,80	300,00	2,80
SU 22 / 32	Summe Aufwendungen / Auszahlungen operative Gebarung				25 565,81	27 500,00	-1 934,19	25 470,17	27 400,00	-1 929,83
SA 0 / SA 1	(0) Nettoergebnis (21 - 22) / (1) Geldfluss operative Gebarung (31 – 32)				-22 845,80	-25 700,00	2 854,20	-22 750,16	-25 600,00	2 849,84
SU 23	Summe Haushaltsrücklagen				0,00	0,00	0,00	0,00	0,00	0,00
SA00	Nettoergebnis nach Zuw./Entn. Haushaltsrücklagen (Saldo 0 +/- SU23)				-22 845,80	-25 700,00	2 854,20			
Investive Gebarung										
SU 33	Summe Einzahlungen investive Gebarung							0,00	0,00	0,00
1/273000-042000	Betriebsausstattung		3415	2 41					1 000,00	-1 000,00
SU 34	Summe Auszahlungen investive Gebarung							0,00	1 000,00	-1 000,00
SA2	Saldo (2) Geldfluss aus der Investiven Gebarung (33 – 34)							0,00	-1 000,00	1 000,00
SA3	Saldo (3) Nettofinanzierungssaldo (Saldo 1 + Saldo 2)							-22 750,16	-26 600,00	3 849,84
Finanzierungstätigkeit										
SU 35	Summe Einzahlungen aus der Finanzierungstätigkeit							0,00	0,00	0,00
SU 36	Summe Auszahlungen aus der Finanzierungstätigkeit							0,00	0,00	0,00
SA4	Saldo (4) Geldfluss aus der Finanzierungstätigkeit (35 – 36)							0,00	0,00	0,00
SA5	Saldo (5) Geldfluss aus der voranschlagswirksamen Gebarung (Saldo 3 + Saldo 4)							-22 750,16	-26 600,00	3 849,84

		MVAG	MVAG	VCQU	Ergebnisrechnung			Finanzierungsrechnung		
		EH	FH		RA 2024	VA 2024	RA - VA	RA 2024	VA 2024	RA - VA
28	Forschung und Wissenschaft									
282	Studienbeihilfen									
282000	Studienbeihilfen									
Operative Gebarung										
SU 21 / 31	Summe Erträge / Einzahlungen operative Gebarung				0,00	0,00	0,00	0,00	0,00	0,00
1/282000-768000	Semesterticket	2234	3234	27		1 400,00	-1 400,00		1 400,00	-1 400,00
SU 22 / 32	Summe Aufwendungen / Auszahlungen operative Gebarung				0,00	1 400,00	-1 400,00	0,00	1 400,00	-1 400,00
SA 0 / SA 1	(0) Nettoergebnis (21 - 22) / (1) Geldfluss operative Gebarung (31 - 32)				0,00	-1 400,00	1 400,00	0,00	-1 400,00	1 400,00
SU 23	Summe Haushaltsrücklagen				0,00	0,00	0,00	0,00	0,00	0,00
SA00	Nettoergebnis nach Zuw./Entn. Haushaltsrücklagen (Saldo 0 +/- SU23)				0,00	-1 400,00	1 400,00			
Investive Gebarung										
SU 33	Summe Einzahlungen investive Gebarung							0,00	0,00	0,00
SU 34	Summe Auszahlungen investive Gebarung							0,00	0,00	0,00
SA2	Saldo (2) Geldfluss aus der Investiven Gebarung (33 - 34)							0,00	0,00	0,00
SA3	Saldo (3) Nettofinanzierungssaldo (Saldo 1 + Saldo 2)							0,00	-1 400,00	1 400,00
Finanzierungstätigkeit										
SU 35	Summe Einzahlungen aus der Finanzierungstätigkeit							0,00	0,00	0,00
SU 36	Summe Auszahlungen aus der Finanzierungstätigkeit							0,00	0,00	0,00
SA4	Saldo (4) Geldfluss aus der Finanzierungstätigkeit (35 - 36)							0,00	0,00	0,00
SA5	Saldo (5) Geldfluss aus der voranschlagswirksamen Gebarung (Saldo 3 + Saldo 4)							0,00	-1 400,00	1 400,00
289	Sonstige Einrichtungen und Maßnahmen									
289000	Sonstige Einrichtungen und Maßnahmen									
Operative Gebarung										
SU 21 / 31	Summe Erträge / Einzahlungen operative Gebarung				0,00	0,00	0,00	0,00	0,00	0,00
1/289000-757000	Subventionen an Einrichtungen für Studenten	2234	3234	27		400,00	-400,00		400,00	-400,00
SU 22 / 32	Summe Aufwendungen / Auszahlungen operative Gebarung				0,00	400,00	-400,00	0,00	400,00	-400,00
SA 0 / SA 1	(0) Nettoergebnis (21 - 22) / (1) Geldfluss operative Gebarung (31 - 32)				0,00	-400,00	400,00	0,00	-400,00	400,00
SU 23	Summe Haushaltsrücklagen				0,00	0,00	0,00	0,00	0,00	0,00
SA00	Nettoergebnis nach Zuw./Entn. Haushaltsrücklagen (Saldo 0 +/- SU23)				0,00	-400,00	400,00			
Investive Gebarung										
SU 33	Summe Einzahlungen investive Gebarung							0,00	0,00	0,00
SU 34	Summe Auszahlungen investive Gebarung							0,00	0,00	0,00
SA2	Saldo (2) Geldfluss aus der Investiven Gebarung (33 - 34)							0,00	0,00	0,00
SA3	Saldo (3) Nettofinanzierungssaldo (Saldo 1 + Saldo 2)							0,00	-400,00	400,00

	MVAG		VCQU	Ergebnisrechnung			Finanzierungsrechnung		
	EH	FH		RA 2024	VA 2024	RA - VA	RA 2024	VA 2024	RA - VA
Finanzierungstätigkeit									
SU 35							0,00	0,00	0,00
	Summe Einzahlungen aus der Finanzierungstätigkeit								
SU 36							0,00	0,00	0,00
	Summe Auszahlungen aus der Finanzierungstätigkeit								
SA4							0,00	0,00	0,00
	Saldo (4) Geldfluss aus der Finanzierungstätigkeit (35 – 36)								
SA5							0,00	-400,00	400,00
	Saldo (5) Geldfluss aus der voranschlagswirksamen Gebarung (Saldo 3 + Saldo 4)								

		MVAG	MVAG	VCQU	Ergebnisrechnung			Finanzierungsrechnung		
		EH	FH		RA 2024	VA 2024	RA - VA	RA 2024	VA 2024	RA - VA
3 Kunst, Kultur und Kultus										
32	Musik und darstellende Kunst									
320	Ausbildung in Musik und darstellender Kunst									
320000	Musikschule									
Operative Gebarung										
SU 21 / 31	Summe Erträge / Einzahlungen operative Gebarung				0,00	0,00	0,00	0,00	0,00	0,00
1/320000-400000	Geringwertige Wirtschaftsgüter (GWG)	2221	3221	23		100,00	-100,00		100,00	-100,00
1/320000-752000	Musikschulbeiträge (Gemeindebeitr.)	2231	3231	26	133 600,00	131 600,00	2 000,00	133 600,00	131 600,00	2 000,00
SU 22 / 32	Summe Aufwendungen / Auszahlungen operative Gebarung				133 600,00	131 700,00	1 900,00	133 600,00	131 700,00	1 900,00
SA 0 / SA 1	(0) Nettoergebnis (21 - 22) / (1) Geldfluss operative Gebarung (31 - 32)				-133 600,00	-131 700,00	-1 900,00	-133 600,00	-131 700,00	-1 900,00
SU 23	Summe Haushaltsrücklagen				0,00	0,00	0,00	0,00	0,00	0,00
SA00	Nettoergebnis nach Zuw./Entn. Haushaltsrücklagen (Saldo 0 +/- SU23)				-133 600,00	-131 700,00	-1 900,00			
Investive Gebarung										
SU 33	Summe Einzahlungen investive Gebarung							0,00	0,00	0,00
SU 34	Summe Auszahlungen investive Gebarung							0,00	0,00	0,00
SA2	Saldo (2) Geldfluss aus der Investiven Gebarung (33 - 34)							0,00	0,00	0,00
SA3	Saldo (3) Nettofinanzierungssaldo (Saldo 1 + Saldo 2)							-133 600,00	-131 700,00	-1 900,00
Finanzierungstätigkeit										
SU 35	Summe Einzahlungen aus der Finanzierungstätigkeit							0,00	0,00	0,00
SU 36	Summe Auszahlungen aus der Finanzierungstätigkeit							0,00	0,00	0,00
SA4	Saldo (4) Geldfluss aus der Finanzierungstätigkeit (35 - 36)							0,00	0,00	0,00
SA5	Saldo (5) Geldfluss aus der voranschlagswirksamen Gebarung (Saldo 3 + Saldo 4)							-133 600,00	-131 700,00	-1 900,00
321	Einrichtungen der Musikpflege									
321000	Einrichtungen der Musikpflege									
Operative Gebarung										
SU 21 / 31	Summe Erträge / Einzahlungen operative Gebarung				0,00	0,00	0,00	0,00	0,00	0,00
1/321000-757400	Zuschüsse an Musikvereine und Musikkapellen	2234	3234	27	1 990,00	1 000,00	990,00	1 990,00	1 000,00	990,00
SU 22 / 32	Summe Aufwendungen / Auszahlungen operative Gebarung				1 990,00	1 000,00	990,00	1 990,00	1 000,00	990,00
SA 0 / SA 1	(0) Nettoergebnis (21 - 22) / (1) Geldfluss operative Gebarung (31 - 32)				-1 990,00	-1 000,00	-990,00	-1 990,00	-1 000,00	-990,00
SU 23	Summe Haushaltsrücklagen				0,00	0,00	0,00	0,00	0,00	0,00
SA00	Nettoergebnis nach Zuw./Entn. Haushaltsrücklagen (Saldo 0 +/- SU23)				-1 990,00	-1 000,00	-990,00			
Investive Gebarung										
SU 33	Summe Einzahlungen investive Gebarung							0,00	0,00	0,00
SU 34	Summe Auszahlungen investive Gebarung							0,00	0,00	0,00

	MVAG	MVAG	VCQU	Ergebnisrechnung			Finanzierungsrechnung			
				EH	FH		RA 2024	VA 2024	RA - VA	RA 2024
SA2								0,00	0,00	0,00
SA3								-1 990,00	-1 000,00	-990,00
Finanzierungstätigkeit										
SU 35								0,00	0,00	0,00
SU 36								0,00	0,00	0,00
SA4								0,00	0,00	0,00
SA5								-1 990,00	-1 000,00	-990,00
36										
Heimatspflege										
360										
Heimatsmuseen										
360000										
Heimatsmuseum										
Operative Gebarung										
SU 21 / 31								0,00	0,00	0,00
1/360000-757500								2 399,60	1 200,00	1 199,60
SU 22 / 32								2 399,60	1 200,00	1 199,60
SA 0 / SA 1								-2 399,60	-1 200,00	-1 199,60
SU 23								0,00	0,00	0,00
SA00								-2 399,60	-1 200,00	-1 199,60
Investive Gebarung										
SU 33								0,00	0,00	0,00
SU 34								0,00	0,00	0,00
SA2								0,00	0,00	0,00
SA3								-2 399,60	-1 200,00	-1 199,60
Finanzierungstätigkeit										
SU 35								0,00	0,00	0,00
SU 36								0,00	0,00	0,00
SA4								0,00	0,00	0,00
SA5								-2 399,60	-1 200,00	-1 199,60
361										
Nichtwissenschaftliche Archive										
361000										
Nicht wissenschaftliche Archive										
Operative Gebarung										
SU 21 / 31								0,00	0,00	0,00
1/361000-631000								460,47	500,00	-39,53
1/361000-728000								2 854,15	4 200,00	-1 345,85
SU 22 / 32								3 314,62	4 700,00	-1 385,38
SA 0 / SA 1								-3 314,62	-4 700,00	1 385,38

		MVAG			Ergebnisrechnung			Finanzierungsrechnung		
		EH	FH	VCQU	RA 2024	VA 2024	RA - VA	RA 2024	VA 2024	RA - VA
SU 23	Summe Haushaltsrücklagen				0,00	0,00	0,00	0,00	0,00	0,00
SA00	Nettoergebnis nach Zuw./Entn. Haushaltsrücklagen (Saldo 0 +/- SU23)				-3 314,62	-4 700,00	1 385,38			
Investive Gebarung										
SU 33	Summe Einzahlungen investive Gebarung							0,00	0,00	0,00
SU 34	Summe Auszahlungen investive Gebarung							0,00	0,00	0,00
SA2	Saldo (2) Geldfluss aus der Investiven Gebarung (33 – 34)							0,00	0,00	0,00
SA3	Saldo (3) Nettofinanzierungssaldo (Saldo 1 + Saldo 2)							-3 314,62	-4 700,00	1 385,38
Finanzierungstätigkeit										
SU 35	Summe Einzahlungen aus der Finanzierungstätigkeit							0,00	0,00	0,00
SU 36	Summe Auszahlungen aus der Finanzierungstätigkeit							0,00	0,00	0,00
SA4	Saldo (4) Geldfluss aus der Finanzierungstätigkeit (35 – 36)							0,00	0,00	0,00
SA5	Saldo (5) Geldfluss aus der voranschlagswirksamen Gebarung (Saldo 3 + Saldo 4)							-3 314,62	-4 700,00	1 385,38
363	Altstadterhaltung und Ortsbildpflege									
363000	Altstadterhaltung und Ortsbildpflege									
Operative Gebarung										
SU 21 / 31	Summe Erträge / Einzahlungen operative Gebarung				0,00	0,00	0,00	0,00	0,00	0,00
1/363000-400000	Geringwertige Wirtschaftsgüter	2221	3221	23	2 590,08	2 800,00	-209,92	2 590,08	2 800,00	-209,92
1/363000-459000	Material f. Blumenbeete	2221	3221	23	5 744,17	5 600,00	144,17	5 744,17	5 600,00	144,17
1/363000-680000	Planmäßige Abschreibung	2226			97,20	100,00	-2,80			
SU 22 / 32	Summe Aufwendungen / Auszahlungen operative Gebarung				8 431,45	8 500,00	-68,55	8 334,25	8 400,00	-65,75
SA 0 / SA 1	(0) Nettoergebnis (21 - 22) / (1) Geldfluss operative Gebarung (31 – 32)				-8 431,45	-8 500,00	68,55	-8 334,25	-8 400,00	65,75
SU 23	Summe Haushaltsrücklagen				0,00	0,00	0,00	0,00	0,00	0,00
SA00	Nettoergebnis nach Zuw./Entn. Haushaltsrücklagen (Saldo 0 +/- SU23)				-8 431,45	-8 500,00	68,55			
Investive Gebarung										
SU 33	Summe Einzahlungen investive Gebarung							0,00	0,00	0,00
SU 34	Summe Auszahlungen investive Gebarung							0,00	0,00	0,00
SA2	Saldo (2) Geldfluss aus der Investiven Gebarung (33 – 34)							0,00	0,00	0,00
SA3	Saldo (3) Nettofinanzierungssaldo (Saldo 1 + Saldo 2)							-8 334,25	-8 400,00	65,75
Finanzierungstätigkeit										
SU 35	Summe Einzahlungen aus der Finanzierungstätigkeit							0,00	0,00	0,00
SU 36	Summe Auszahlungen aus der Finanzierungstätigkeit							0,00	0,00	0,00
SA4	Saldo (4) Geldfluss aus der Finanzierungstätigkeit (35 – 36)							0,00	0,00	0,00
SA5	Saldo (5) Geldfluss aus der voranschlagswirksamen Gebarung (Saldo 3 + Saldo 4)							-8 334,25	-8 400,00	65,75

		MVAG			Ergebnisrechnung			Finanzierungsrechnung		
		EH	FH	VCQU	RA 2024	VA 2024	RA - VA	RA 2024	VA 2024	RA - VA
38	Sonstige Kulturpflege									
381	Maßnahmen der Kulturpflege									
381000	Massnahmen der Kulturpflege									
Operative Gebarung										
2/381000+808000	Verkaufserlös Bücher	2116	3116	16	1 250,70	100,00	1 150,70	1 250,70	100,00	1 150,70
2/381000+810100	Erträge Veranstaltungen	2114	3114	13	10 935,53	7 000,00	3 935,53	10 935,53	7 000,00	3 935,53
2/381000+829000	Sonstige Erträge - Sponsoring	2116	3116	18	150,00	100,00	50,00	150,00	100,00	50,00
SU 21 / 31	Summe Erträge / Einzahlungen operative Gebarung				12 336,23	7 200,00	5 136,23	12 336,23	7 200,00	5 136,23
1/381000-400000	Geringwertige Wirtschaftsgüter	2221	3221	23	92,00		92,00	92,00		92,00
1/381000-413000	Ankauf Bücher (Heimatkunden...)	2221	3221	23	1 250,00	300,00	950,00	1 250,00	300,00	950,00
1/381000-726000	Mitgliedsbeiträge an Institutionen	2225	3225	24	160,00	200,00	-40,00	160,00	200,00	-40,00
1/381000-728000	Entgelte f. Veranstaltungen	2225	3225	24	26 658,20	25 000,00	1 658,20	27 388,70	25 000,00	2 388,70
SU 22 / 32	Summe Aufwendungen / Auszahlungen operative Gebarung				28 160,20	25 500,00	2 660,20	28 890,70	25 500,00	3 390,70
SA 0 / SA 1	(0) Nettoergebnis (21 - 22) / (1) Geldfluss operative Gebarung (31 - 32)				-15 823,97	-18 300,00	2 476,03	-16 554,47	-18 300,00	1 745,53
SU 23	Summe Haushaltsrücklagen				0,00	0,00	0,00	0,00	0,00	0,00
SA00	Nettoergebnis nach Zuw./Entn. Haushaltsrücklagen (Saldo 0 +/- SU23)				-15 823,97	-18 300,00	2 476,03			
Investive Gebarung										
SU 33	Summe Einzahlungen investive Gebarung							0,00	0,00	0,00
SU 34	Summe Auszahlungen investive Gebarung							0,00	0,00	0,00
SA2	Saldo (2) Geldfluss aus der Investiven Gebarung (33 - 34)							0,00	0,00	0,00
SA3	Saldo (3) Nettofinanzierungssaldo (Saldo 1 + Saldo 2)							-16 554,47	-18 300,00	1 745,53
Finanzierungstätigkeit										
SU 35	Summe Einzahlungen aus der Finanzierungstätigkeit							0,00	0,00	0,00
SU 36	Summe Auszahlungen aus der Finanzierungstätigkeit							0,00	0,00	0,00
SA4	Saldo (4) Geldfluss aus der Finanzierungstätigkeit (35 - 36)							0,00	0,00	0,00
SA5	Saldo (5) Geldfluss aus der voranschlagswirksamen Gebarung (Saldo 3 + Saldo 4)							-16 554,47	-18 300,00	1 745,53
39	Kultus									
390	Kirchliche Angelegenheiten									
390000	Kirchliche Angelegenheiten									
Operative Gebarung										
SU 21 / 31	Summe Erträge / Einzahlungen operative Gebarung				0,00	0,00	0,00	0,00	0,00	0,00
1/390000-614000	Instandhaltung von Gebäuden und Bauten	2224	3224	24		500,00	-500,00		500,00	-500,00
1/390000-757000	Subventionen	2234	3234	27		800,00	-800,00		800,00	-800,00
SU 22 / 32	Summe Aufwendungen / Auszahlungen operative Gebarung				0,00	1 300,00	-1 300,00	0,00	1 300,00	-1 300,00

	MVAG	MVAG	VCQU	Ergebnisrechnung			Finanzierungsrechnung			
				EH	FH	RA 2024	VA 2024	RA - VA	RA 2024	VA 2024
SA 0 / SA 1		(0) Nettoergebnis (21 - 22) / (1) Geldfluss operative Gebarung (31 – 32)			0,00	-1 300,00	1 300,00	0,00	-1 300,00	1 300,00
SU 23		Summe Haushaltsrücklagen			0,00	0,00	0,00	0,00	0,00	0,00
SA00		Nettoergebnis nach Zuw./Entn. Haushaltsrücklagen (Saldo 0 +/- SU23)			0,00	-1 300,00	1 300,00			
Investive Gebarung										
SU 33		Summe Einzahlungen investive Gebarung						0,00	0,00	0,00
SU 34		Summe Auszahlungen investive Gebarung						0,00	0,00	0,00
SA2		Saldo (2) Geldfluss aus der Investiven Gebarung (33 – 34)						0,00	0,00	0,00
SA3		Saldo (3) Nettofinanzierungssaldo (Saldo 1 + Saldo 2)						0,00	-1 300,00	1 300,00
Finanzierungstätigkeit										
SU 35		Summe Einzahlungen aus der Finanzierungstätigkeit						0,00	0,00	0,00
SU 36		Summe Auszahlungen aus der Finanzierungstätigkeit						0,00	0,00	0,00
SA4		Saldo (4) Geldfluss aus der Finanzierungstätigkeit (35 – 36)						0,00	0,00	0,00
SA5		Saldo (5) Geldfluss aus der voranschlagswirksamen Gebarung (Saldo 3 + Saldo 4)						0,00	-1 300,00	1 300,00

		MVAG	MVAG	VCQU	Ergebnisrechnung			Finanzierungsrechnung		
		EH	FH		RA 2024	VA 2024	RA - VA	RA 2024	VA 2024	RA - VA
4 Soziale Wohlfahrt und Wohnbauförderung										
41	Allgemeine öffentliche Wohlfahrt									
419	Sonstige Einrichtungen und Maßnahmen									
419000	Sonstige Einrichtungen und Maßnahmen									
Operative Gebarung										
SU 21 / 31	Summe Erträge / Einzahlungen operative Gebarung				0,00	0,00	0,00	0,00	0,00	0,00
1/419000-751000	Sozialhilfe-Wohnsitzgemeindebeitrag	2231	3231	26	85 362,13	81 800,00	3 562,13	85 362,13	81 800,00	3 562,13
1/419000-751100	Sozialhilfeumlage nach Finanzkraft	2231	3231	26	716 867,92	740 000,00	-23 132,08	716 867,92	740 000,00	-23 132,08
SU 22 / 32	Summe Aufwendungen / Auszahlungen operative Gebarung				802 230,05	821 800,00	-19 569,95	802 230,05	821 800,00	-19 569,95
SA 0 / SA 1	(0) Nettoergebnis (21 - 22) / (1) Geldfluss operative Gebarung (31 - 32)				-802 230,05	-821 800,00	19 569,95	-802 230,05	-821 800,00	19 569,95
SU 23	Summe Haushaltsrücklagen				0,00	0,00	0,00	0,00	0,00	0,00
SA00	Nettoergebnis nach Zuw./Entn. Haushaltsrücklagen (Saldo 0 +/- SU23)				-802 230,05	-821 800,00	19 569,95			
Investive Gebarung										
SU 33	Summe Einzahlungen investive Gebarung							0,00	0,00	0,00
SU 34	Summe Auszahlungen investive Gebarung							0,00	0,00	0,00
SA2	Saldo (2) Geldfluss aus der Investiven Gebarung (33 - 34)							0,00	0,00	0,00
SA3	Saldo (3) Nettofinanzierungssaldo (Saldo 1 + Saldo 2)							-802 230,05	-821 800,00	19 569,95
Finanzierungstätigkeit										
SU 35	Summe Einzahlungen aus der Finanzierungstätigkeit							0,00	0,00	0,00
SU 36	Summe Auszahlungen aus der Finanzierungstätigkeit							0,00	0,00	0,00
SA4	Saldo (4) Geldfluss aus der Finanzierungstätigkeit (35 - 36)							0,00	0,00	0,00
SA5	Saldo (5) Geldfluss aus der voranschlagswirksamen Gebarung (Saldo 3 + Saldo 4)							-802 230,05	-821 800,00	19 569,95
42 Freie Wohlfahrt										
422	Tagesheimstätten									
422000	Pensionistentreffpunkt									
Operative Gebarung										
SU 21 / 31	Summe Erträge / Einzahlungen operative Gebarung				0,00	0,00	0,00	0,00	0,00	0,00
1/422000-600000	Strom	2222	3222	24	289,37	1 200,00	-910,63	289,37	1 200,00	-910,63
1/422000-614000	Instandhaltung von Gebäuden und Bauten	2224	3224	24	74,40	500,00	-425,60	74,40	500,00	-425,60
1/422000-700000	Mieten und Betriebskosten	2223	3223	24	14 576,40	16 500,00	-1 923,60	14 576,40	16 500,00	-1 923,60
1/422000-728000	Entgelte für sonstige Leistungen	2225	3225	24		400,00	-400,00		400,00	-400,00
1/422000-757000	Transfers an private Organisationen ohne Erwerbszweck	2234	3234	27	8 400,00	8 400,00		8 400,00	8 400,00	
SU 22 / 32	Summe Aufwendungen / Auszahlungen operative Gebarung				23 340,17	27 000,00	-3 659,83	23 340,17	27 000,00	-3 659,83

	MVAG	MVAG	VCQU	Ergebnisrechnung			Finanzierungsrechnung			
				EH	FH	RA 2024	VA 2024	RA - VA	RA 2024	VA 2024
SA 0 / SA 1	(0) Nettoergebnis (21 - 22) / (1) Geldfluss operative Gebarung (31 - 32)			-23 340,17	-27 000,00	3 659,83	-23 340,17	-27 000,00	3 659,83	
SU 23	Summe Haushaltsrücklagen			0,00	0,00	0,00	0,00	0,00	0,00	
SA00	Nettoergebnis nach Zuw./Entn. Haushaltsrücklagen (Saldo 0 +/- SU23)			-23 340,17	-27 000,00	3 659,83				
Investive Gebarung										
SU 33	Summe Einzahlungen investive Gebarung						0,00	0,00	0,00	
SU 34	Summe Auszahlungen investive Gebarung						0,00	0,00	0,00	
SA2	Saldo (2) Geldfluss aus der Investiven Gebarung (33 - 34)						0,00	0,00	0,00	
SA3	Saldo (3) Nettofinanzierungssaldo (Saldo 1 + Saldo 2)						-23 340,17	-27 000,00	3 659,83	
Finanzierungstätigkeit										
SU 35	Summe Einzahlungen aus der Finanzierungstätigkeit						0,00	0,00	0,00	
SU 36	Summe Auszahlungen aus der Finanzierungstätigkeit						0,00	0,00	0,00	
SA4	Saldo (4) Geldfluss aus der Finanzierungstätigkeit (35 - 36)						0,00	0,00	0,00	
SA5	Saldo (5) Geldfluss aus der voranschlagswirksamen Gebarung (Saldo 3 + Saldo 4)						-23 340,17	-27 000,00	3 659,83	
423	Essen auf Rädern									
423000	Essen auf Rädern									
Operative Gebarung										
2/423000+808000	Erlös Essenslieferungen	2116	3116	16	81 505,84	67 900,00	13 605,84	80 465,59	67 900,00	12 565,59
2/423000+813000	Erträge aus der Auflösung von Investitionszuschüssen (Kapitaltransfers) Bund (KPC)	2127			800,00	800,00				
2/423000+829000	Sonstige Erträge	2116	3116	18		100,00	-100,00		100,00	-100,00
2/423000+861000	Transfers von Ländern, Landesfonds und Landeskammern	2121	3121	15	10 062,60	10 000,00	62,60	9 947,91	10 000,00	-52,09
SU 21 / 31	Summe Erträge / Einzahlungen operative Gebarung				92 368,44	78 800,00	13 568,44	90 413,50	78 000,00	12 413,50
1/423000-400000	Geringwertige Wirtschaftsgüter (Geschirr...)	2221	3221	23	660,00	1 000,00	-340,00	660,00	1 000,00	-340,00
1/423000-400100	Dienstbekleidung	2221	3221	23	2 109,40	2 000,00	109,40	2 109,40	2 000,00	109,40
1/423000-430000	Lebensmittel	2221	3221	23	81 722,50	67 900,00	13 822,50	80 686,70	67 900,00	12 786,70
1/423000-452000	Treibstoffe	2221	3221	23	1 075,00		1 075,00	1 075,00		1 075,00
1/423000-458000	Mittel zur Gesundheitsvorsorge	2221	3221	23		100,00	-100,00		100,00	-100,00
1/423000-600000	Stromkosten E-Fahrzeug	2222	3222			1 000,00	-1 000,00		1 000,00	-1 000,00
1/423000-617000	Instandhaltung von Fahrzeugen	2224	3224	24	682,26	1 500,00	-817,74	682,26	1 500,00	-817,74
1/423000-670000	Versicherungen	2222	3222	24	2 161,00	3 200,00	-1 039,00	2 161,00	3 200,00	-1 039,00
1/423000-680000	Planmäßige Abschreibung	2226			4 596,28	3 700,00	896,28			
1/423000-728000	Entgelte für sonstige Leistungen	2225	3225	24	6 743,44	7 600,00	-856,56	6 743,44	7 600,00	-856,56
1/423000-729000	Sonstige Ausgaben f. ehrenamtl. Mitarbeiter	2225	3225	24	6 365,47	3 600,00	2 765,47	6 365,47	3 600,00	2 765,47
SU 22 / 32	Summe Aufwendungen / Auszahlungen operative Gebarung				106 115,35	91 600,00	14 515,35	100 483,27	87 900,00	12 583,27

	MVAG	MVAG	VCQU	Ergebnisrechnung			Finanzierungsrechnung		
				EH	FH	RA 2024	VA 2024	RA - VA	RA 2024
SA 0 / SA 1	(0) Nettoergebnis (21 - 22) / (1) Geldfluss operative Gebarung (31 - 32)			-13 746,91	-12 800,00	-946,91	-10 069,77	-9 900,00	-169,77
SU 23	Summe Haushaltsrücklagen			0,00	0,00	0,00	0,00	0,00	0,00
SA00	Nettoergebnis nach Zuw./Entn. Haushaltsrücklagen (Saldo 0 +/- SU23)			-13 746,91	-12 800,00	-946,91			
Investive Gebarung									
SU 33	Summe Einzahlungen investive Gebarung						0,00	0,00	0,00
1/423000-042000	Amts-, Betriebs- und Geschäftsausstattung		3415 2 41				864,00	3 500,00	-2 636,00
SU 34	Summe Auszahlungen investive Gebarung						864,00	3 500,00	-2 636,00
SA2	Saldo (2) Geldfluss aus der Investiven Gebarung (33 - 34)						-864,00	-3 500,00	2 636,00
SA3	Saldo (3) Nettofinanzierungssaldo (Saldo 1 + Saldo 2)						-10 933,77	-13 400,00	2 466,23
Finanzierungstätigkeit									
SU 35	Summe Einzahlungen aus der Finanzierungstätigkeit						0,00	0,00	0,00
SU 36	Summe Auszahlungen aus der Finanzierungstätigkeit						0,00	0,00	0,00
SA4	Saldo (4) Geldfluss aus der Finanzierungstätigkeit (35 - 36)						0,00	0,00	0,00
SA5	Saldo (5) Geldfluss aus der voranschlagswirksamen Gebarung (Saldo 3 + Saldo 4)						-10 933,77	-13 400,00	2 466,23
429	Sonstige Einrichtungen und Maßnahmen								
429000	Sonstige Einrichtungen und Maßnahmen								
Operative Gebarung									
SU 21 / 31	Summe Erträge / Einzahlungen operative Gebarung			0,00	0,00	0,00	0,00	0,00	0,00
1/429000-452000	Treibstoffe Einkaufsbus		2221 3221 23	1 357,60	1 600,00	-242,40	1 369,68	1 600,00	-230,32
1/429000-617000	Instandhaltung Einkaufsbus		2224 3224 24	3 136,86	1 600,00	1 536,86	3 136,86	1 600,00	1 536,86
1/429000-670000	Versicherung Einkaufsbus		2222 3222 24	690,83	700,00	-9,17	690,83	700,00	-9,17
1/429000-728000	Entgelte sonstige Leistungen für Einkaufsbus		2225 3225 24		200,00	-200,00		200,00	-200,00
1/429000-757000	Subventionen		2234 3234 27	1 805,00	2 100,00	-295,00	1 805,00	2 100,00	-295,00
1/429000-768300	Freie Wohlfahrt für Bedürftige		2234 3234 27	12 526,47	15 200,00	-2 673,53	12 678,95	15 200,00	-2 521,05
SU 22 / 32	Summe Aufwendungen / Auszahlungen operative Gebarung			19 516,76	21 400,00	-1 883,24	19 681,32	21 400,00	-1 718,68
SA 0 / SA 1	(0) Nettoergebnis (21 - 22) / (1) Geldfluss operative Gebarung (31 - 32)			-19 516,76	-21 400,00	1 883,24	-19 681,32	-21 400,00	1 718,68
SU 23	Summe Haushaltsrücklagen			0,00	0,00	0,00	0,00	0,00	0,00
SA00	Nettoergebnis nach Zuw./Entn. Haushaltsrücklagen (Saldo 0 +/- SU23)			-19 516,76	-21 400,00	1 883,24			
Investive Gebarung									
SU 33	Summe Einzahlungen investive Gebarung						0,00	0,00	0,00
SU 34	Summe Auszahlungen investive Gebarung						0,00	0,00	0,00
SA2	Saldo (2) Geldfluss aus der Investiven Gebarung (33 - 34)						0,00	0,00	0,00
SA3	Saldo (3) Nettofinanzierungssaldo (Saldo 1 + Saldo 2)						-19 681,32	-21 400,00	1 718,68
Finanzierungstätigkeit									
SU 35	Summe Einzahlungen aus der Finanzierungstätigkeit						0,00	0,00	0,00

		MVAG			Ergebnisrechnung			Finanzierungsrechnung		
		MVAG EH	MVAG FH	VCQU	RA 2024	VA 2024	RA - VA	RA 2024	VA 2024	RA - VA
SU 36	Summe Auszahlungen aus der Finanzierungstätigkeit							0,00	0,00	0,00
SA4	Saldo (4) Geldfluss aus der Finanzierungstätigkeit (35 – 36)							0,00	0,00	0,00
SA5	Saldo (5) Geldfluss aus der voranschlagswirksamen Gebarung (Saldo 3 + Saldo 4)							-19 681,32	-21 400,00	1 718,68
43	Jugendwohlfahrt									
439	Sonstige Einrichtungen und Maßnahmen									
439000	Sonstige Einrichtungen und Maßnahmen									
Operative Gebarung										
2/439000+810000	Ferienspiele - Teilnahmegebühren Tanzworkshop	2114	3114	13		2 500,00	-2 500,00		2 500,00	-2 500,00
SU 21 / 31	Summe Erträge / Einzahlungen operative Gebarung				0,00	2 500,00	-2 500,00	0,00	2 500,00	-2 500,00
1/439000-413000	Säuglingspakete	2221	3221	23	2 808,00	2 800,00	8,00	2 808,00	2 800,00	8,00
1/439000-728000	Kinder- und Jugendveranstaltungen, Ferienspiele	2225	3225	24	4 939,88	6 800,00	-1 860,12	4 939,88	6 800,00	-1 860,12
1/439000-728100	Tagesmütter und -väter	2225	3225	24	120,00	800,00	-680,00	120,00	800,00	-680,00
1/439000-751000	Jugendwohlfahrtsumlage	2231	3231	26	141 084,64	145 000,00	-3 915,36	141 084,64	145 000,00	-3 915,36
1/439000-757000	Ferienaktion	2234	3234	27	1 671,41	1 900,00	-228,59	1 671,41	1 900,00	-228,59
1/439000-757100	Mobile Jugendarbeit	2234	3234	27	45 000,00	44 000,00	1 000,00	45 000,00	44 000,00	1 000,00
SU 22 / 32	Summe Aufwendungen / Auszahlungen operative Gebarung				195 623,93	201 300,00	-5 676,07	195 623,93	201 300,00	-5 676,07
SA 0 / SA 1	(0) Nettoergebnis (21 - 22) / (1) Geldfluss operative Gebarung (31 – 32)				-195 623,93	-198 800,00	3 176,07	-195 623,93	-198 800,00	3 176,07
SU 23	Summe Haushaltsrücklagen				0,00	0,00	0,00	0,00	0,00	0,00
SA00	Nettoergebnis nach Zuw./Entn. Haushaltsrücklagen (Saldo 0 +/- SU23)				-195 623,93	-198 800,00	3 176,07			
Investive Gebarung										
SU 33	Summe Einzahlungen investive Gebarung							0,00	0,00	0,00
SU 34	Summe Auszahlungen investive Gebarung							0,00	0,00	0,00
SA2	Saldo (2) Geldfluss aus der Investiven Gebarung (33 – 34)							0,00	0,00	0,00
SA3	Saldo (3) Nettofinanzierungssaldo (Saldo 1 + Saldo 2)							-195 623,93	-198 800,00	3 176,07
Finanzierungstätigkeit										
SU 35	Summe Einzahlungen aus der Finanzierungstätigkeit							0,00	0,00	0,00
SU 36	Summe Auszahlungen aus der Finanzierungstätigkeit							0,00	0,00	0,00
SA4	Saldo (4) Geldfluss aus der Finanzierungstätigkeit (35 – 36)							0,00	0,00	0,00
SA5	Saldo (5) Geldfluss aus der voranschlagswirksamen Gebarung (Saldo 3 + Saldo 4)							-195 623,93	-198 800,00	3 176,07

		MVAG	MVAG	VCQU	Ergebnisrechnung			Finanzierungsrechnung		
		EH	FH		RA 2024	VA 2024	RA - VA	RA 2024	VA 2024	RA - VA
5 Gesundheit										
51	Gesundheitsdienst									
510	Medizinische Bereichsversorgung									
510000	Medizinische Bereichsversorgung									
Operative Gebarung										
SU 21 / 31	Summe Erträge / Einzahlungen operative Gebarung				0,00	0,00	0,00	0,00	0,00	0,00
1/510000-751000	Kosten gemeindeärztlicher Dienst	2231	3231	26	13 919,84	13 900,00	19,84	13 919,84	13 900,00	19,84
1/510000-768000	Zuschuss für Geburtsvorbereitungskurse	2234	3234	27	108,00	300,00	-192,00	108,00	300,00	-192,00
SU 22 / 32	Summe Aufwendungen / Auszahlungen operative Gebarung				14 027,84	14 200,00	-172,16	14 027,84	14 200,00	-172,16
SA 0 / SA 1	(0) Nettoergebnis (21 - 22) / (1) Geldfluss operative Gebarung (31 - 32)				-14 027,84	-14 200,00	172,16	-14 027,84	-14 200,00	172,16
SU 23	Summe Haushaltsrücklagen				0,00	0,00	0,00	0,00	0,00	0,00
SA00	Nettoergebnis nach Zuw./Entn. Haushaltsrücklagen (Saldo 0 +/- SU23)				-14 027,84	-14 200,00	172,16			
Investive Gebarung										
SU 33	Summe Einzahlungen investive Gebarung							0,00	0,00	0,00
SU 34	Summe Auszahlungen investive Gebarung							0,00	0,00	0,00
SA2	Saldo (2) Geldfluss aus der Investiven Gebarung (33 - 34)							0,00	0,00	0,00
SA3	Saldo (3) Nettofinanzierungssaldo (Saldo 1 + Saldo 2)							-14 027,84	-14 200,00	172,16
Finanzierungstätigkeit										
SU 35	Summe Einzahlungen aus der Finanzierungstätigkeit							0,00	0,00	0,00
SU 36	Summe Auszahlungen aus der Finanzierungstätigkeit							0,00	0,00	0,00
SA4	Saldo (4) Geldfluss aus der Finanzierungstätigkeit (35 - 36)							0,00	0,00	0,00
SA5	Saldo (5) Geldfluss aus der voranschlagswirksamen Gebarung (Saldo 3 + Saldo 4)							-14 027,84	-14 200,00	172,16
512	Sonstige medizinische Beratung und Betreuung									
512000	Sonstige medizinische Beratung und Betreuung									
Operative Gebarung										
2/512000+810000	Gesunde Gemeinde Teilnahmegebühren	2114	3114	13		800,00	-800,00		800,00	-800,00
2/512000+829000	Kooperation Projekt Tut gut Gesundheitsvorsorge	2116	3116		800,00		800,00	800,00		800,00
SU 21 / 31	Summe Erträge / Einzahlungen operative Gebarung				800,00	800,00	0,00	800,00	800,00	0,00
1/512000-728000	Gesunde Gemeinde Entgelte für sonstige Leistungen	2225	3225	24	1 270,71	3 000,00	-1 729,29	1 270,71	3 000,00	-1 729,29
SU 22 / 32	Summe Aufwendungen / Auszahlungen operative Gebarung				1 270,71	3 000,00	-1 729,29	1 270,71	3 000,00	-1 729,29
SA 0 / SA 1	(0) Nettoergebnis (21 - 22) / (1) Geldfluss operative Gebarung (31 - 32)				-470,71	-2 200,00	1 729,29	-470,71	-2 200,00	1 729,29
SU 23	Summe Haushaltsrücklagen				0,00	0,00	0,00	0,00	0,00	0,00
SA00	Nettoergebnis nach Zuw./Entn. Haushaltsrücklagen (Saldo 0 +/- SU23)				-470,71	-2 200,00	1 729,29			

	MVAG	MVAG	VCQU	Ergebnisrechnung			Finanzierungsrechnung			
				EH	FH		RA 2024	VA 2024	RA - VA	RA 2024
Investive Gebarung										
SU 33								0,00	0,00	0,00
SU 34								0,00	0,00	0,00
SA2								0,00	0,00	0,00
SA3								-470,71	-2 200,00	1 729,29
Finanzierungstätigkeit										
SU 35								0,00	0,00	0,00
SU 36								0,00	0,00	0,00
SA4								0,00	0,00	0,00
SA5								-470,71	-2 200,00	1 729,29
519										
519000										
Operative Gebarung										
SU 21 / 31								0,00	0,00	0,00
1/519000-458000				2221	3221	23		800,00	-800,00	800,00
1/519000-459000				2221	3221	23		14,24	100,00	-85,76
SU 22 / 32								14,24	900,00	-885,76
SA 0 / SA 1								-14,24	-900,00	885,76
SU 23								0,00	0,00	0,00
SA00								-14,24	-900,00	885,76
Investive Gebarung										
SU 33								0,00	0,00	0,00
SU 34								0,00	0,00	0,00
SA2								0,00	0,00	0,00
SA3								-14,24	-900,00	885,76
Finanzierungstätigkeit										
SU 35								0,00	0,00	0,00
SU 36								0,00	0,00	0,00
SA4								0,00	0,00	0,00
SA5								-14,24	-900,00	885,76
519100										
Operative Gebarung										
2/519100+868100				2124	3124	16			22,00	22,00
SU 21 / 31								0,00	0,00	0,00
SU 22 / 32								0,00	0,00	0,00

	MVAG	MVAG	VCQU	Ergebnisrechnung			Finanzierungsrechnung						
				EH	FH		RA 2024	VA 2024	RA - VA	RA 2024	VA 2024	RA - VA	
SA 0 / SA 1				(0) Nettoergebnis (21 - 22) / (1) Geldfluss operative Gebarung (31 – 32)			0,00	0,00	0,00	22,00	0,00	22,00	
SU 23				Summe Haushaltsrücklagen			0,00	0,00	0,00	0,00	0,00	0,00	
SA00				Nettoergebnis nach Zuw./Entn. Haushaltsrücklagen (Saldo 0 +/- SU23)			0,00	0,00	0,00				
Investive Gebarung													
SU 33				Summe Einzahlungen investive Gebarung						0,00	0,00	0,00	
SU 34				Summe Auszahlungen investive Gebarung						0,00	0,00	0,00	
SA2				Saldo (2) Geldfluss aus der Investiven Gebarung (33 – 34)						0,00	0,00	0,00	
SA3				Saldo (3) Nettofinanzierungssaldo (Saldo 1 + Saldo 2)						22,00	0,00	22,00	
Finanzierungstätigkeit													
SU 35				Summe Einzahlungen aus der Finanzierungstätigkeit						0,00	0,00	0,00	
SU 36				Summe Auszahlungen aus der Finanzierungstätigkeit						0,00	0,00	0,00	
SA4				Saldo (4) Geldfluss aus der Finanzierungstätigkeit (35 – 36)						0,00	0,00	0,00	
SA5				Saldo (5) Geldfluss aus der voranschlagswirksamen Gebarung (Saldo 3 + Saldo 4)						22,00	0,00	22,00	
52	Umweltschutz												
520	Natur- und Landschaftsschutz												
520000	Natur- und Landschaftsschutz												
Operative Gebarung													
SU 21 / 31				Summe Erträge / Einzahlungen operative Gebarung			0,00	0,00	0,00	0,00	0,00	0,00	
1/520000-728000				Sauberhaltung der Landschaft	2225	3225	24	1 009,90	800,00	209,90	1 009,90	800,00	209,90
1/520000-768000				Sonstige Transfers an private Haushalte	2234	3234	27	200,00	200,00		200,00	200,00	
SU 22 / 32				Summe Aufwendungen / Auszahlungen operative Gebarung			1 209,90	1 000,00	209,90	1 209,90	1 000,00	209,90	
SA 0 / SA 1				(0) Nettoergebnis (21 - 22) / (1) Geldfluss operative Gebarung (31 – 32)			-1 209,90	-1 000,00	-209,90	-1 209,90	-1 000,00	-209,90	
SU 23				Summe Haushaltsrücklagen			0,00	0,00	0,00	0,00	0,00	0,00	
SA00				Nettoergebnis nach Zuw./Entn. Haushaltsrücklagen (Saldo 0 +/- SU23)			-1 209,90	-1 000,00	-209,90				
Investive Gebarung													
SU 33				Summe Einzahlungen investive Gebarung						0,00	0,00	0,00	
SU 34				Summe Auszahlungen investive Gebarung						0,00	0,00	0,00	
SA2				Saldo (2) Geldfluss aus der Investiven Gebarung (33 – 34)						0,00	0,00	0,00	
SA3				Saldo (3) Nettofinanzierungssaldo (Saldo 1 + Saldo 2)						-1 209,90	-1 000,00	-209,90	
Finanzierungstätigkeit													
SU 35				Summe Einzahlungen aus der Finanzierungstätigkeit						0,00	0,00	0,00	
SU 36				Summe Auszahlungen aus der Finanzierungstätigkeit						0,00	0,00	0,00	
SA4				Saldo (4) Geldfluss aus der Finanzierungstätigkeit (35 – 36)						0,00	0,00	0,00	
SA5				Saldo (5) Geldfluss aus der voranschlagswirksamen Gebarung (Saldo 3 + Saldo 4)						-1 209,90	-1 000,00	-209,90	

		MVAG MVAG VCQU			Ergebnisrechnung			Finanzierungsrechnung		
		EH	FH		RA 2024	VA 2024	RA - VA	RA 2024	VA 2024	RA - VA
522	Reinhaltung der Luft									
522000	Klimaschutz									
Operative Gebarung										
SU 21 / 31	Summe Erträge / Einzahlungen operative Gebarung				0,00	0,00	0,00	0,00	0,00	0,00
1/522000-726000	Mitgliedsbeiträge	2225	3225	24	1 015,18	1 000,00	15,18	1 015,18	1 000,00	15,18
1/522000-728000	Entgelte für sonstige Leistungen	2225	3225	24	1 200,00	1 100,00	100,00	2 310,00	1 100,00	1 210,00
SU 22 / 32	Summe Aufwendungen / Auszahlungen operative Gebarung				2 215,18	2 100,00	115,18	3 325,18	2 100,00	1 225,18
SA 0 / SA 1	(0) Nettoergebnis (21 - 22) / (1) Geldfluss operative Gebarung (31 - 32)				-2 215,18	-2 100,00	-115,18	-3 325,18	-2 100,00	-1 225,18
SU 23	Summe Haushaltsrücklagen				0,00	0,00	0,00	0,00	0,00	0,00
SA00	Nettoergebnis nach Zuw./Entn. Haushaltsrücklagen (Saldo 0 +/- SU23)				-2 215,18	-2 100,00	-115,18			
Investive Gebarung										
SU 33	Summe Einzahlungen investive Gebarung							0,00	0,00	0,00
SU 34	Summe Auszahlungen investive Gebarung							0,00	0,00	0,00
SA2	Saldo (2) Geldfluss aus der Investiven Gebarung (33 - 34)							0,00	0,00	0,00
SA3	Saldo (3) Nettofinanzierungssaldo (Saldo 1 + Saldo 2)							-3 325,18	-2 100,00	-1 225,18
Finanzierungstätigkeit										
SU 35	Summe Einzahlungen aus der Finanzierungstätigkeit							0,00	0,00	0,00
SU 36	Summe Auszahlungen aus der Finanzierungstätigkeit							0,00	0,00	0,00
SA4	Saldo (4) Geldfluss aus der Finanzierungstätigkeit (35 - 36)							0,00	0,00	0,00
SA5	Saldo (5) Geldfluss aus der voranschlagswirksamen Gebarung (Saldo 3 + Saldo 4)							-3 325,18	-2 100,00	-1 225,18
529	Sonstige Einrichtungen und Maßnahmen									
529000	Sonstige Maßnahmen									
Operative Gebarung										
SU 21 / 31	Summe Erträge / Einzahlungen operative Gebarung				0,00	0,00	0,00	0,00	0,00	0,00
1/529000-455000	Mittel zur Schädlingsbekämpfung	2221	3221	23	2 710,80	2 100,00	610,80	2 710,80	2 100,00	610,80
1/529000-459000	Sonstige Verbrauchsgüter - Reparaturcafe	2221	3221		194,40		194,40	194,40		194,40
1/529000-728000	Reparatur-Cafe Ausgaben freiwill.MA	2225	3225		415,80		415,80	364,90		364,90
SU 22 / 32	Summe Aufwendungen / Auszahlungen operative Gebarung				3 321,00	2 100,00	1 221,00	3 270,10	2 100,00	1 170,10
SA 0 / SA 1	(0) Nettoergebnis (21 - 22) / (1) Geldfluss operative Gebarung (31 - 32)				-3 321,00	-2 100,00	-1 221,00	-3 270,10	-2 100,00	-1 170,10
SU 23	Summe Haushaltsrücklagen				0,00	0,00	0,00	0,00	0,00	0,00
SA00	Nettoergebnis nach Zuw./Entn. Haushaltsrücklagen (Saldo 0 +/- SU23)				-3 321,00	-2 100,00	-1 221,00			
Investive Gebarung										
SU 33	Summe Einzahlungen investive Gebarung							0,00	0,00	0,00
SU 34	Summe Auszahlungen investive Gebarung							0,00	0,00	0,00
SA2	Saldo (2) Geldfluss aus der Investiven Gebarung (33 - 34)							0,00	0,00	0,00
SA3	Saldo (3) Nettofinanzierungssaldo (Saldo 1 + Saldo 2)							-3 270,10	-2 100,00	-1 170,10

		MVAG	MVAG	VCQU	Ergebnisrechnung			Finanzierungsrechnung		
		EH	FH		RA 2024	VA 2024	RA - VA	RA 2024	VA 2024	RA - VA
Finanzierungstätigkeit										
SU 35	Summe Einzahlungen aus der Finanzierungstätigkeit							0,00	0,00	0,00
SU 36	Summe Auszahlungen aus der Finanzierungstätigkeit							0,00	0,00	0,00
SA4	Saldo (4) Geldfluss aus der Finanzierungstätigkeit (35 – 36)							0,00	0,00	0,00
SA5	Saldo (5) Geldfluss aus der voranschlagswirksamen Gebarung (Saldo 3 + Saldo 4)							-3 270,10	-2 100,00	-1 170,10
53 Rettungs- und Warndienste										
530 Rettungsdienste										
530000 Rettungsdienste										
Operative Gebarung										
SU 21 / 31	Summe Erträge / Einzahlungen operative Gebarung				0,00	0,00	0,00	0,00	0,00	0,00
1/530000-757600	Subventionen an Rettungsdienste	2234	3234	27	1 119,00	400,00	719,00	1 119,00	400,00	719,00
SU 22 / 32	Summe Aufwendungen / Auszahlungen operative Gebarung				1 119,00	400,00	719,00	1 119,00	400,00	719,00
SA 0 / SA 1	(0) Nettoergebnis (21 - 22) / (1) Geldfluss operative Gebarung (31 – 32)				-1 119,00	-400,00	-719,00	-1 119,00	-400,00	-719,00
SU 23	Summe Haushaltsrücklagen				0,00	0,00	0,00	0,00	0,00	0,00
SA00	Nettoergebnis nach Zuw./Entn. Haushaltsrücklagen (Saldo 0 +/- SU23)				-1 119,00	-400,00	-719,00			
Investive Gebarung										
SU 33	Summe Einzahlungen investive Gebarung							0,00	0,00	0,00
SU 34	Summe Auszahlungen investive Gebarung							0,00	0,00	0,00
SA2	Saldo (2) Geldfluss aus der Investiven Gebarung (33 – 34)							0,00	0,00	0,00
SA3	Saldo (3) Nettofinanzierungssaldo (Saldo 1 + Saldo 2)							-1 119,00	-400,00	-719,00
Finanzierungstätigkeit										
SU 35	Summe Einzahlungen aus der Finanzierungstätigkeit							0,00	0,00	0,00
SU 36	Summe Auszahlungen aus der Finanzierungstätigkeit							0,00	0,00	0,00
SA4	Saldo (4) Geldfluss aus der Finanzierungstätigkeit (35 – 36)							0,00	0,00	0,00
SA5	Saldo (5) Geldfluss aus der voranschlagswirksamen Gebarung (Saldo 3 + Saldo 4)							-1 119,00	-400,00	-719,00
56 Krankenanstalten anderer Rechtsträger										
562 Sprengelbeiträge										
562000 Krankenanstalten										
Operative Gebarung										
SU 21 / 31	Summe Erträge / Einzahlungen operative Gebarung				0,00	0,00	0,00	0,00	0,00	0,00
1/562000-752000	NÖKAS Zweckaufwand	2231	3231	26	1 121 287,81	1 114 600,00	6 687,81	1 121 287,81	1 114 600,00	6 687,81
SU 22 / 32	Summe Aufwendungen / Auszahlungen operative Gebarung				1 121 287,81	1 114 600,00	6 687,81	1 121 287,81	1 114 600,00	6 687,81
SA 0 / SA 1	(0) Nettoergebnis (21 - 22) / (1) Geldfluss operative Gebarung (31 – 32)				-1 121 287,81	-1 114 600,00	-6 687,81	-1 121 287,81	-1 114 600,00	-6 687,81
SU 23	Summe Haushaltsrücklagen				0,00	0,00	0,00	0,00	0,00	0,00

		MVAG			Ergebnisrechnung			Finanzierungsrechnung		
		EH	FH	VCQU	RA 2024	VA 2024	RA - VA	RA 2024	VA 2024	RA - VA
SA00	Nettoergebnis nach Zuw./Entn. Haushaltsrücklagen (Saldo 0 +/- SU23)				-1 121 287,81	-1 114 600,00	-6 687,81			
Investive Gebarung										
SU 33	Summe Einzahlungen investive Gebarung							0,00	0,00	0,00
SU 34	Summe Auszahlungen investive Gebarung							0,00	0,00	0,00
SA2	Saldo (2) Geldfluss aus der Investiven Gebarung (33 – 34)							0,00	0,00	0,00
SA3	Saldo (3) Nettofinanzierungssaldo (Saldo 1 + Saldo 2)							-1 121 287,81	-1 114 600,00	-6 687,81
Finanzierungstätigkeit										
SU 35	Summe Einzahlungen aus der Finanzierungstätigkeit							0,00	0,00	0,00
SU 36	Summe Auszahlungen aus der Finanzierungstätigkeit							0,00	0,00	0,00
SA4	Saldo (4) Geldfluss aus der Finanzierungstätigkeit (35 – 36)							0,00	0,00	0,00
SA5	Saldo (5) Geldfluss aus der voranschlagswirksamen Gebarung (Saldo 3 + Saldo 4)							-1 121 287,81	-1 114 600,00	-6 687,81
562100	Beiträge der Gemeinden zum Krankenanstaltensprengel									
Operative Gebarung										
SU 21 / 31	Summe Erträge / Einzahlungen operative Gebarung				0,00	0,00	0,00	0,00	0,00	0,00
1/562100-752000	NÖKAS Verwaltungsaufwand	2231	3231	26	21,88		21,88	21,88		21,88
SU 22 / 32	Summe Aufwendungen / Auszahlungen operative Gebarung				21,88	0,00	21,88	21,88	0,00	21,88
SA 0 / SA 1	(0) Nettoergebnis (21 - 22) / (1) Geldfluss operative Gebarung (31 – 32)				-21,88	0,00	-21,88	-21,88	0,00	-21,88
SU 23	Summe Haushaltsrücklagen				0,00	0,00	0,00	0,00	0,00	0,00
SA00	Nettoergebnis nach Zuw./Entn. Haushaltsrücklagen (Saldo 0 +/- SU23)				-21,88	0,00	-21,88			
Investive Gebarung										
SU 33	Summe Einzahlungen investive Gebarung							0,00	0,00	0,00
SU 34	Summe Auszahlungen investive Gebarung							0,00	0,00	0,00
SA2	Saldo (2) Geldfluss aus der Investiven Gebarung (33 – 34)							0,00	0,00	0,00
SA3	Saldo (3) Nettofinanzierungssaldo (Saldo 1 + Saldo 2)							-21,88	0,00	-21,88
Finanzierungstätigkeit										
SU 35	Summe Einzahlungen aus der Finanzierungstätigkeit							0,00	0,00	0,00
SU 36	Summe Auszahlungen aus der Finanzierungstätigkeit							0,00	0,00	0,00
SA4	Saldo (4) Geldfluss aus der Finanzierungstätigkeit (35 – 36)							0,00	0,00	0,00
SA5	Saldo (5) Geldfluss aus der voranschlagswirksamen Gebarung (Saldo 3 + Saldo 4)							-21,88	0,00	-21,88

		MVAG	MVAG	VCQU	Ergebnisrechnung			Finanzierungsrechnung		
		EH	FH		RA 2024	VA 2024	RA - VA	RA 2024	VA 2024	RA - VA
6 Straßen- und Wasserbau, Verkehr										
61	Straßenbau									
612	Gemeindestraßen									
612000	Gemeindestraßen									
Operative Gebarung										
2/612000+810000	Umsatzbeteiligung Strom-Trankstelle	2114	3114	13	1 085,12	300,00	785,12	1 085,12	300,00	785,12
2/612000+813000	Erträge aus der Auflösung von Investitionszuschüssen (Kapitaltransfers)	2127			6 702,17	6 700,00	2,17			
2/612000+861000/5	Zinsenzuschuss Finanzsonderaktion Volksheimplatz	2121	3121	15	1 552,50	400,00	1 152,50	1 552,50	400,00	1 152,50
2/612000+861000/58	Zinsenzuschuss Landesfinanzsonderaktion Straßenbau 2016	2121	3121	15	336,60	100,00	236,60	336,60	100,00	236,60
2/612000+861000/59	Zinsenzuschuss Landesfinanzsonderaktion Straßenbau	2121	3121	15	481,56	400,00	81,56	481,56	400,00	81,56
6/612000+871000	Bedarfszuweisungen	2121	3121	1 33	110 000,00	150 000,00	-40 000,00	110 000,00	150 000,00	-40 000,00
SU 21 / 31	Summe Erträge / Einzahlungen operative Gebarung				120 157,95	157 900,00	-37 742,05	113 455,78	151 200,00	-37 744,22
1/612000-400000	Geringwertige Wirtschaftsgüter	2221	3221	23		1 000,00	-1 000,00		1 000,00	-1 000,00
1/612000-600000	Strom	2222	3222	24	353,68	300,00	53,68	384,78	300,00	84,78
1/612000-611000	Instandhaltung der Gemeindestraßen und Brücken	2224	3224	24	8 699,26	7 500,00	1 199,26	8 885,93	7 500,00	1 385,93
1/612000-613000	Instandhaltung von sonstigen Grundstückseinrichtungen	2224	3224	24	1 244,59	300,00	944,59	1 244,59	300,00	944,59
1/612000-614000	Instandhaltung von Buswartehäuser	2224	3224	24		1 500,00	-1 500,00		1 500,00	-1 500,00
1/612000-618000	Instandhaltung Ausstattung u. sonstige Anlagen	2224	3224	24	72,89	500,00	-427,11	72,89	500,00	-427,11
1/612000-640000	Rechts- und Beratungsaufwand, Gutachten	2222	3222	24	1 486,08	3 500,00	-2 013,92	1 486,08	3 500,00	-2 013,92
1/612000-650000/5	Darlehenszinsen Rathausplatz	2241	3241	25	2 549,34	2 500,00	49,34	2 549,34	2 500,00	49,34
1/612000-650000/58	Darlehenszinsen Straßenbau 2016	2241	3241	25	1 215,42	1 200,00	15,42	1 215,42	1 200,00	15,42
1/612000-650000/59	Zinsen für Finanzschulden - Inland	2241	3241	25	700,35	700,00	0,35	700,35	700,00	0,35
1/612000-680000	Planmäßige Abschreibung	2226			235 768,58	241 700,00	-5 931,42			
1/612000-700000	Miete Parkplätze	2223	3223	24	3 585,26	6 200,00	-2 614,74		6 200,00	-6 200,00
1/612000-728000	Entgelte für sonstige Leistungen	2225	3225	24	186,88	12 500,00	-12 313,12	186,88	12 500,00	-12 313,12
5/612000-799000	Zuweisungen VH35 RATHAUS u. VH52 Sportplätze	2225		1	125 000,00	125 000,00				
SU 22 / 32	Summe Aufwendungen / Auszahlungen operative Gebarung				380 862,33	404 400,00	-23 537,67	16 726,26	37 700,00	-20 973,74
SA 0 / SA 1	(0) Nettoergebnis (21 - 22) / (1) Geldfluss operative Gebarung (31 - 32)				-260 704,38	-246 500,00	-14 204,38	96 729,52	113 500,00	-16 770,48
SU 23	Summe Haushaltsrücklagen				0,00	0,00	0,00	0,00	0,00	0,00
SA00	Nettoergebnis nach Zuw./Entn. Haushaltsrücklagen (Saldo 0 +/- SU23)				-260 704,38	-246 500,00	-14 204,38			

	MVAG	MVAG	VCQU	Ergebnisrechnung			Finanzierungsrechnung				
				EH	FH		RA 2024	VA 2024	RA - VA	RA 2024	VA 2024
Investive Gebarung											
SU 33				Summe Einzahlungen investive Gebarung			0,00	0,00	0,00		
1/612000-002000					3412	2 40				2 000,00	-2 000,00
5/612000-002000					3412	1 40		5 148,00		5 100,00	48,00
5/612000-002710					3412	1 40		87 531,94		100 000,00	-12 468,06
5/612000-002730					3412	1 40		132 516,16		165 000,00	-32 483,84
1/612000-003001					3412	2				2 000,00	-2 000,00
1/612000-005000					3412	2				25 500,00	-25 500,00
1/612000-042000					3415	2 41		2 851,63		3 000,00	-148,37
1/612000-050100					3412	2				1 000,00	-1 000,00
SU 34				Summe Auszahlungen investive Gebarung			228 047,73	303 600,00	-75 552,27		
SA2				Saldo (2) Geldfluss aus der Investiven Gebarung (33 – 34)			-228 047,73	-303 600,00	75 552,27		
SA3				Saldo (3) Nettofinanzierungssaldo (Saldo 1 + Saldo 2)			-131 318,21	-190 100,00	58 781,79		
Finanzierungstätigkeit											
SU 35				Summe Einzahlungen aus der Finanzierungstätigkeit			0,00	0,00	0,00		
1/612000-346000/5					3614	65		6 953,11		6 100,00	853,11
1/612000-346000/58					3614	65		9 400,00		9 400,00	
1/612000-346000/59					3614	65		20 000,00		20 000,00	
SU 36				Summe Auszahlungen aus der Finanzierungstätigkeit			36 353,11	35 500,00	853,11		
SA4				Saldo (4) Geldfluss aus der Finanzierungstätigkeit (35 – 36)			-36 353,11	-35 500,00	-853,11		
SA5				Saldo (5) Geldfluss aus der voranschlagswirksamen Gebarung (Saldo 3 + Saldo 4)			-167 671,32	-225 600,00	57 928,68		
616				Sonstige Straßen und Wege							
616000				Sonstige Straßen und Wege							
Operative Gebarung											
SU 21 / 31				Summe Erträge / Einzahlungen operative Gebarung			0,00	0,00	0,00	0,00	0,00
1/616000-611000				2224	3224	24		700,00	-700,00	700,00	-700,00
1/616000-700000				2223	3223	24		1 700,00	-1 700,00	1 700,00	-1 700,00
SU 22 / 32				Summe Aufwendungen / Auszahlungen operative Gebarung			0,00	2 400,00	-2 400,00	0,00	2 400,00
SA 0 / SA 1				(0) Nettoergebnis (21 - 22) / (1) Geldfluss operative Gebarung (31 – 32)			0,00	-2 400,00	2 400,00	0,00	-2 400,00
SU 23				Summe Haushaltsrücklagen			0,00	0,00	0,00	0,00	0,00
SA00				Nettoergebnis nach Zuw./Entn. Haushaltsrücklagen (Saldo 0 +/- SU23)			0,00	-2 400,00	2 400,00	0,00	0,00
Investive Gebarung											
SU 33				Summe Einzahlungen investive Gebarung			0,00	0,00	0,00	0,00	0,00
SU 34				Summe Auszahlungen investive Gebarung			0,00	0,00	0,00	0,00	0,00
SA2				Saldo (2) Geldfluss aus der Investiven Gebarung (33 – 34)			0,00	0,00	0,00	0,00	0,00

	MVAG	MVAG VCQU			Ergebnisrechnung			Finanzierungsrechnung			
		EH	FH		RA 2024	VA 2024	RA - VA	RA 2024	VA 2024	RA - VA	
SA3		Saldo (3) Nettofinanzierungssaldo (Saldo 1 + Saldo 2)						0,00	-2 400,00	2 400,00	
Finanzierungstätigkeit											
SU 35		Summe Einzahlungen aus der Finanzierungstätigkeit						0,00	0,00	0,00	
SU 36		Summe Auszahlungen aus der Finanzierungstätigkeit						0,00	0,00	0,00	
SA4		Saldo (4) Geldfluss aus der Finanzierungstätigkeit (35 – 36)						0,00	0,00	0,00	
SA5		Saldo (5) Geldfluss aus der voranschlagswirksamen Gebarung (Saldo 3 + Saldo 4)						0,00	-2 400,00	2 400,00	
63		Schutzwasserbau									
631		Konkurrenzgewässer									
631000		Konkurrenzgewässer									
Operative Gebarung											
SU 21 / 31		Summe Erträge / Einzahlungen operative Gebarung			0,00	0,00	0,00	0,00	0,00	0,00	
1/631000-752600		Beitrag an Wasserverband	2231	3231	26	21 245,00	18 500,00	2 745,00	21 245,00	18 500,00	2 745,00
SU 22 / 32		Summe Aufwendungen / Auszahlungen operative Gebarung			21 245,00	18 500,00	2 745,00	21 245,00	18 500,00	2 745,00	
SA 0 / SA 1		(0) Nettoergebnis (21 - 22) / (1) Geldfluss operative Gebarung (31 – 32)			-21 245,00	-18 500,00	-2 745,00	-21 245,00	-18 500,00	-2 745,00	
SU 23		Summe Haushaltsrücklagen			0,00	0,00	0,00	0,00	0,00	0,00	
SA00		Nettoergebnis nach Zuw./Entn. Haushaltsrücklagen (Saldo 0 +/- SU23)			-21 245,00	-18 500,00	-2 745,00				
Investive Gebarung											
SU 33		Summe Einzahlungen investive Gebarung						0,00	0,00	0,00	
SU 34		Summe Auszahlungen investive Gebarung						0,00	0,00	0,00	
SA2		Saldo (2) Geldfluss aus der Investiven Gebarung (33 – 34)						0,00	0,00	0,00	
SA3		Saldo (3) Nettofinanzierungssaldo (Saldo 1 + Saldo 2)						-21 245,00	-18 500,00	-2 745,00	
Finanzierungstätigkeit											
SU 35		Summe Einzahlungen aus der Finanzierungstätigkeit						0,00	0,00	0,00	
SU 36		Summe Auszahlungen aus der Finanzierungstätigkeit						0,00	0,00	0,00	
SA4		Saldo (4) Geldfluss aus der Finanzierungstätigkeit (35 – 36)						0,00	0,00	0,00	
SA5		Saldo (5) Geldfluss aus der voranschlagswirksamen Gebarung (Saldo 3 + Saldo 4)						-21 245,00	-18 500,00	-2 745,00	
632		Wasserwehre und Schleusen									
632000		Schutzbauten									
Operative Gebarung											
2/632000+813000		Erträge aus der Auflösung von Investitionszuschüssen (Kapitaltransfers)	2127			1 846,88	1 800,00	46,88			
SU 21 / 31		Summe Erträge / Einzahlungen operative Gebarung			1 846,88	1 800,00	46,88	0,00	0,00	0,00	
1/632000-600000		Strom	2222	3222	24	164,98	300,00	-135,02	164,98	300,00	-135,02
1/632000-613000		Instandhaltung von sonstigen Grundstückseinrichtungen	2224	3224	24		500,00	-500,00		500,00	-500,00

		MVAG			Ergebnisrechnung			Finanzierungsrechnung		
		EH	FH	VCQU	RA 2024	VA 2024	RA - VA	RA 2024	VA 2024	RA - VA
1/632000-616000	Instandhaltung von Maschinen und maschinellen Anlagen	2224	3224	24		1 400,00	-1 400,00		1 400,00	-1 400,00
1/632000-650000/3	Zinsen für Finanzschulden - Inland	2241	3241	25	84,39	100,00	-15,61	84,39	100,00	-15,61
1/632000-680000	Planmäßige Abschreibung	2226			7 137,50	7 100,00	37,50			
1/632000-700000	Miete Grundstücke	2223	3223	24	727,60	700,00	27,60	727,60	700,00	27,60
SU 22 / 32	Summe Aufwendungen / Auszahlungen operative Gebarung				8 114,47	10 100,00	-1 985,53	976,97	3 000,00	-2 023,03
SA 0 / SA 1	(0) Nettoergebnis (21 - 22) / (1) Geldfluss operative Gebarung (31 - 32)				-6 267,59	-8 300,00	2 032,41	-976,97	-3 000,00	2 023,03
SU 23	Summe Haushaltsrücklagen				0,00	0,00	0,00	0,00	0,00	0,00
SA00	Nettoergebnis nach Zuw./Entn. Haushaltsrücklagen (Saldo 0 +/- SU23)				-6 267,59	-8 300,00	2 032,41			
Investive Gebarung										
SU 33	Summe Einzahlungen investive Gebarung							0,00	0,00	0,00
SU 34	Summe Auszahlungen investive Gebarung							0,00	0,00	0,00
SA2	Saldo (2) Geldfluss aus der Investiven Gebarung (33 - 34)							0,00	0,00	0,00
SA3	Saldo (3) Nettofinanzierungssaldo (Saldo 1 + Saldo 2)							-976,97	-3 000,00	2 023,03
Finanzierungstätigkeit										
SU 35	Summe Einzahlungen aus der Finanzierungstätigkeit							0,00	0,00	0,00
1/632000-346000/3	Tilgung Darlehen Hochwasserschutz		3614	65				3 560,58	3 500,00	60,58
SU 36	Summe Auszahlungen aus der Finanzierungstätigkeit							3 560,58	3 500,00	60,58
SA4	Saldo (4) Geldfluss aus der Finanzierungstätigkeit (35 - 36)							-3 560,58	-3 500,00	-60,58
SA5	Saldo (5) Geldfluss aus der voranschlagswirksamen Gebarung (Saldo 3 + Saldo 4)							-4 537,55	-6 500,00	1 962,45
633	Wildbachverbauung									
633000	Wildbachverbauung									
Operative Gebarung										
SU 21 / 31	Summe Erträge / Einzahlungen operative Gebarung				0,00	0,00	0,00	0,00	0,00	0,00
1/633000-612000	Instandhaltung von Fluss- und Bachbetten	2224	3224	24	8 629,12	10 000,00	-1 370,88	8 629,12	10 000,00	-1 370,88
1/633000-680000	Planmäßige Abschreibung	2226			2 645,00	2 600,00	45,00			
SU 22 / 32	Summe Aufwendungen / Auszahlungen operative Gebarung				11 274,12	12 600,00	-1 325,88	8 629,12	10 000,00	-1 370,88
SA 0 / SA 1	(0) Nettoergebnis (21 - 22) / (1) Geldfluss operative Gebarung (31 - 32)				-11 274,12	-12 600,00	1 325,88	-8 629,12	-10 000,00	1 370,88
SU 23	Summe Haushaltsrücklagen				0,00	0,00	0,00	0,00	0,00	0,00
SA00	Nettoergebnis nach Zuw./Entn. Haushaltsrücklagen (Saldo 0 +/- SU23)				-11 274,12	-12 600,00	1 325,88			
Investive Gebarung										
SU 33	Summe Einzahlungen investive Gebarung							0,00	0,00	0,00
SU 34	Summe Auszahlungen investive Gebarung							0,00	0,00	0,00
SA2	Saldo (2) Geldfluss aus der Investiven Gebarung (33 - 34)							0,00	0,00	0,00
SA3	Saldo (3) Nettofinanzierungssaldo (Saldo 1 + Saldo 2)							-8 629,12	-10 000,00	1 370,88

		MVAG	MVAG	VCQU	Ergebnisrechnung			Finanzierungsrechnung		
		EH	FH		RA 2024	VA 2024	RA - VA	RA 2024	VA 2024	RA - VA
Finanzierungstätigkeit										
SU 35	Summe Einzahlungen aus der Finanzierungstätigkeit							0,00	0,00	0,00
SU 36	Summe Auszahlungen aus der Finanzierungstätigkeit							0,00	0,00	0,00
SA4	Saldo (4) Geldfluss aus der Finanzierungstätigkeit (35 – 36)							0,00	0,00	0,00
SA5	Saldo (5) Geldfluss aus der voranschlagswirksamen Gebarung (Saldo 3 + Saldo 4)							-8 629,12	-10 000,00	1 370,88
64 Straßenverkehr										
640 Einrichtungen und Maßnahmen nach der Straßenverkehrsordnung										
640000 Einrichtung und Maßnahmen der Strassenverkehrsordnung										
Operative Gebarung										
2/640000+829000	Schadenersätze	2116	3116	18	222,15		222,15	222,15		222,15
2/640000+868100	Gemeindestraßenstrafen	2124	3124	16	7 618,70	8 000,00	-381,30	6 463,70	8 000,00	-1 536,30
SU 21 / 31	Summe Erträge / Einzahlungen operative Gebarung				7 840,85	8 000,00	-159,15	6 685,85	8 000,00	-1 314,15
1/640000-400000	Verkehrszeichen GWG	2221	3221	23	138,19	1 500,00	-1 361,81	138,19	1 500,00	-1 361,81
1/640000-611000	Instandhaltung von Verkehrszeichen und Markierungen	2224	3224	24	2 143,46	800,00	1 343,46	2 143,46	800,00	1 343,46
SU 22 / 32	Summe Aufwendungen / Auszahlungen operative Gebarung				2 281,65	2 300,00	-18,35	2 281,65	2 300,00	-18,35
SA 0 / SA 1	(0) Nettoergebnis (21 - 22) / (1) Geldfluss operative Gebarung (31 – 32)				5 559,20	5 700,00	-140,80	4 404,20	5 700,00	-1 295,80
SU 23	Summe Haushaltsrücklagen				0,00	0,00	0,00	0,00	0,00	0,00
SA00	Nettoergebnis nach Zuw./Entn. Haushaltsrücklagen (Saldo 0 +/- SU23)				5 559,20	5 700,00	-140,80			
Investive Gebarung										
SU 33	Summe Einzahlungen investive Gebarung							0,00	0,00	0,00
1/640000-005000	Anlagen zu Straßen (Verkehrszeichen...)		3412	2 40					2 000,00	-2 000,00
SU 34	Summe Auszahlungen investive Gebarung							0,00	2 000,00	-2 000,00
SA2	Saldo (2) Geldfluss aus der Investiven Gebarung (33 – 34)							0,00	-2 000,00	2 000,00
SA3	Saldo (3) Nettofinanzierungssaldo (Saldo 1 + Saldo 2)							4 404,20	3 700,00	704,20
Finanzierungstätigkeit										
SU 35	Summe Einzahlungen aus der Finanzierungstätigkeit							0,00	0,00	0,00
SU 36	Summe Auszahlungen aus der Finanzierungstätigkeit							0,00	0,00	0,00
SA4	Saldo (4) Geldfluss aus der Finanzierungstätigkeit (35 – 36)							0,00	0,00	0,00
SA5	Saldo (5) Geldfluss aus der voranschlagswirksamen Gebarung (Saldo 3 + Saldo 4)							4 404,20	3 700,00	704,20

	MVAG	MVAG	VCQU	Ergebnisrechnung			Finanzierungsrechnung				
				EH	FH		RA 2024	VA 2024	RA - VA	RA 2024	VA 2024
68											
680											
680000											
Operative Gebarung											
SU 21 / 31											
1/680000-600000											
SU 22 / 32											
SA 0 / SA 1											
SU 23											
SA00											
Investive Gebarung											
SU 33											
SU 34											
SA2											
SA3											
Finanzierungstätigkeit											
SU 35											
SU 36											
SA4											
SA5											

	MVAG EH	MVAG FH	VCQU	Ergebnisrechnung			Finanzierungsrechnung			
				RA 2024	VA 2024	RA - VA	RA 2024	VA 2024	RA - VA	
7 Wirtschaftsförderung										
71	Grundlagenverbesserung in der Land- und Forstwirtschaft									
710	Land- und forstwirtschaftlicher Wegebau									
710000	Land- u. forstwirtschaftlicher Wegebau									
Operative Gebarung										
2/710000+813000	Erträge aus der Auflösung von Investitionszuschüssen (Kapitaltransfers)	2127			558,46	500,00	58,46			
6/710000+871000	Bedarfszuweisungen	2121	3121	1 33	1 750,00	1 700,00	50,00	1 750,00	1 700,00	50,00
SU 21 / 31	Summe Erträge / Einzahlungen operative Gebarung				2 308,46	2 200,00	108,46	1 750,00	1 700,00	50,00
1/710000-611100	Instandhaltung der Güterwege	2224	3224	24	2 000,00	4 500,00	-2 500,00	2 000,00	4 500,00	-2 500,00
1/710000-680000	Planmäßige Abschreibung	2226			20 286,04	20 100,00	186,04			
1/710000-729000	Vermessungskosten	2225	3225	24		100,00	-100,00		100,00	-100,00
SU 22 / 32	Summe Aufwendungen / Auszahlungen operative Gebarung				22 286,04	24 700,00	-2 413,96	2 000,00	4 600,00	-2 600,00
SA 0 / SA 1	(0) Nettoergebnis (21 - 22) / (1) Geldfluss operative Gebarung (31 - 32)				-19 977,58	-22 500,00	2 522,42	-250,00	-2 900,00	2 650,00
SU 23	Summe Haushaltsrücklagen				0,00	0,00	0,00	0,00	0,00	0,00
SA00	Nettoergebnis nach Zuw./Entn. Haushaltsrücklagen (Saldo 0 +/- SU23)				-19 977,58	-22 500,00	2 522,42			
Investive Gebarung										
6/710000+301000	Kapitaltransfers von Ländern, Landesfonds und Landeskammern		3331	1 33				1 748,70	1 700,00	48,70
SU 33	Summe Einzahlungen investive Gebarung							1 748,70	1 700,00	48,70
5/710000-002202	Güterweg Koller Schweiger		3412	1				9 996,34	10 000,00	-3,66
SU 34	Summe Auszahlungen investive Gebarung							9 996,34	10 000,00	-3,66
SA2	Saldo (2) Geldfluss aus der Investiven Gebarung (33 - 34)							-8 247,64	-8 300,00	52,36
SA3	Saldo (3) Nettofinanzierungssaldo (Saldo 1 + Saldo 2)							-8 497,64	-11 200,00	2 702,36
Finanzierungstätigkeit										
SU 35	Summe Einzahlungen aus der Finanzierungstätigkeit							0,00	0,00	0,00
SU 36	Summe Auszahlungen aus der Finanzierungstätigkeit							0,00	0,00	0,00
SA4	Saldo (4) Geldfluss aus der Finanzierungstätigkeit (35 - 36)							0,00	0,00	0,00
SA5	Saldo (5) Geldfluss aus der voranschlagswirksamen Gebarung (Saldo 3 + Saldo 4)							-8 497,64	-11 200,00	2 702,36
74	Sonstige Förderung der Land- und Forstwirtschaft									
742	Produktionsförderung									
742000	Produktionsförderung									
Operative Gebarung										
SU 21 / 31	Summe Erträge / Einzahlungen operative Gebarung				0,00	0,00	0,00	0,00	0,00	0,00

		MVAG			Ergebnisrechnung			Finanzierungsrechnung		
		MVAG	MVAG	VCQU	RA 2024	VA 2024	RA - VA	RA 2024	VA 2024	RA - VA
		EH	FH							
1/742000-755000	Zuchttierförderung	2233	3233	27	3 652,86	4 000,00	-347,14	3 652,86	4 000,00	-347,14
SU 22 / 32	Summe Aufwendungen / Auszahlungen operative Gebarung				3 652,86	4 000,00	-347,14	3 652,86	4 000,00	-347,14
SA 0 / SA 1	(0) Nettoergebnis (21 - 22) / (1) Geldfluss operative Gebarung (31 - 32)				-3 652,86	-4 000,00	347,14	-3 652,86	-4 000,00	347,14
SU 23	Summe Haushaltsrücklagen				0,00	0,00	0,00	0,00	0,00	0,00
SA00	Nettoergebnis nach Zuw./Entn. Haushaltsrücklagen (Saldo 0 +/- SU23)				-3 652,86	-4 000,00	347,14			
Investive Gebarung										
SU 33	Summe Einzahlungen investive Gebarung							0,00	0,00	0,00
SU 34	Summe Auszahlungen investive Gebarung							0,00	0,00	0,00
SA2	Saldo (2) Geldfluss aus der Investiven Gebarung (33 - 34)							0,00	0,00	0,00
SA3	Saldo (3) Nettofinanzierungssaldo (Saldo 1 + Saldo 2)							-3 652,86	-4 000,00	347,14
Finanzierungstätigkeit										
SU 35	Summe Einzahlungen aus der Finanzierungstätigkeit							0,00	0,00	0,00
SU 36	Summe Auszahlungen aus der Finanzierungstätigkeit							0,00	0,00	0,00
SA4	Saldo (4) Geldfluss aus der Finanzierungstätigkeit (35 - 36)							0,00	0,00	0,00
SA5	Saldo (5) Geldfluss aus der voranschlagswirksamen Gebarung (Saldo 3 + Saldo 4)							-3 652,86	-4 000,00	347,14
77 Förderung des Tourismus										
771	Maßnahmen zur Förderung des Tourismus									
771000	Maßnahmen zur Förderung des Tourismus									
Operative Gebarung										
2/771000+808000	Veräußerung von Wanderkarten	2116	3116	16	10,20	100,00	-89,80	10,20	100,00	-89,80
2/771000+808100	Veräußerungen von Ansichtskarten Traisen	2116	3116		50,00		50,00	50,00		50,00
SU 21 / 31	Summe Erträge / Einzahlungen operative Gebarung				60,20	100,00	-39,80	60,20	100,00	-39,80
1/771000-400000	Geringwertige Wirtschaftsgüter	2221	3221	23	133,50	500,00	-366,50	133,50	500,00	-366,50
1/771000-413000	Wanderkarten	2221	3221	23		100,00	-100,00		100,00	-100,00
1/771000-726000	Mitgliedsbeiträge an Institutionen	2225	3225	24	9 117,33	9 300,00	-182,67	9 117,33	9 300,00	-182,67
1/771000-728900	Entgelte für sonstige Leistungen	2225	3225	24	2 096,79	500,00	1 596,79	2 096,79	500,00	1 596,79
SU 22 / 32	Summe Aufwendungen / Auszahlungen operative Gebarung				11 347,62	10 400,00	947,62	11 347,62	10 400,00	947,62
SA 0 / SA 1	(0) Nettoergebnis (21 - 22) / (1) Geldfluss operative Gebarung (31 - 32)				-11 287,42	-10 300,00	-987,42	-11 287,42	-10 300,00	-987,42
SU 23	Summe Haushaltsrücklagen				0,00	0,00	0,00	0,00	0,00	0,00
SA00	Nettoergebnis nach Zuw./Entn. Haushaltsrücklagen (Saldo 0 +/- SU23)				-11 287,42	-10 300,00	-987,42			
Investive Gebarung										
SU 33	Summe Einzahlungen investive Gebarung							0,00	0,00	0,00
SU 34	Summe Auszahlungen investive Gebarung							0,00	0,00	0,00
SA2	Saldo (2) Geldfluss aus der Investiven Gebarung (33 - 34)							0,00	0,00	0,00
SA3	Saldo (3) Nettofinanzierungssaldo (Saldo 1 + Saldo 2)							-11 287,42	-10 300,00	-987,42

	MVAG	MVAG	VCQU	Ergebnisrechnung			Finanzierungsrechnung			
				EH	FH		RA 2024	VA 2024	RA - VA	RA 2024
Finanzierungstätigkeit										
SU 35								0,00	0,00	0,00
SU 36								0,00	0,00	0,00
SA4								0,00	0,00	0,00
SA5								-11 287,42	-10 300,00	-987,42
78 Förderung von Handel, Gewerbe und Industrie										
789 Sonstige Einrichtungen und Maßnahmen										
789000 Sonstige Einrichtungen u. Maßnahmen										
Operative Gebarung										
SU 21 / 31								0,00	0,00	0,00
1/789000-400000				2221	3221	23		500,00	500,00	-500,00
1/789000-459000				2221	3221	23		300,00	300,00	-300,00
1/789000-680000				2226				447,27	400,00	47,27
SU 22 / 32								447,27	1 200,00	-752,73
SA 0 / SA 1								-447,27	-1 200,00	752,73
SU 23								0,00	0,00	0,00
SA00								-447,27	-1 200,00	752,73
Investive Gebarung										
SU 33								0,00	0,00	0,00
1/789000-042000					3415	2 41			1 000,00	-1 000,00
SU 34								0,00	1 000,00	-1 000,00
SA2								0,00	-1 000,00	1 000,00
SA3								0,00	-1 800,00	1 800,00
Finanzierungstätigkeit										
SU 35								0,00	0,00	0,00
SU 36								0,00	0,00	0,00
SA4								0,00	0,00	0,00
SA5								0,00	-1 800,00	1 800,00

	MVAG EH	MVAG FH	VCQU	Ergebnisrechnung			Finanzierungsrechnung			
				RA 2024	VA 2024	RA - VA	RA 2024	VA 2024	RA - VA	
8 Dienstleistungen										
81	Öffentliche Einrichtungen (soweit nicht dem Abschnitt 85 zuzuordnen)									
812	WC-Anlagen									
812000	Wc - Anlagen									
Operative Gebarung										
SU 21 / 31	Summe Erträge / Einzahlungen operative Gebarung			0,00	0,00	0,00	0,00	0,00	0,00	
1/812000-454000	Reinigungsmittel	2221	3221	23	190,15	300,00	-109,85	190,15	300,00	-109,85
1/812000-459000	Sonstige Verbrauchsgüter	2221	3221	23		100,00	-100,00		100,00	-100,00
1/812000-511000	Geldbezüge der Vertragsbediensteten in handwerklicher Verwendung	2211	3211	20	92,17	600,00	-507,83	92,17	600,00	-507,83
1/812000-580000	Dienstgeberbeiträge zum Ausgleichsfonds für Familienbeihilfen	2212	3212	20	3,41		3,41	3,41		3,41
1/812000-582000	Dgbtg Sozialversicherung	2212	3212	20	19,51	100,00	-80,49	19,51	100,00	-80,49
1/812000-600000	Stromkosten	2222	3222	24	172,49	1 400,00	-1 227,51	172,49	1 400,00	-1 227,51
1/812000-614000	Instandhaltung der Gebäude	2224	3224	24		500,00	-500,00		500,00	-500,00
1/812000-680000	Planmäßige Abschreibung	2226			90,74	100,00	-9,26			
1/812000-711000	Geb. für die Ben. von Gde.Einrichtungen u. -anlag. gem. FAG (Ausgabe)	2225	3225	24	245,27	400,00	-154,73	245,27	400,00	-154,73
SU 22 / 32	Summe Aufwendungen / Auszahlungen operative Gebarung				813,74	3 500,00	-2 686,26	723,00	3 400,00	-2 677,00
SA 0 / SA 1	(0) Nettoergebnis (21 - 22) / (1) Geldfluss operative Gebarung (31 - 32)				-813,74	-3 500,00	2 686,26	-723,00	-3 400,00	2 677,00
SU 23	Summe Haushaltsrücklagen				0,00	0,00	0,00	0,00	0,00	0,00
SA00	Nettoergebnis nach Zuw./Entn. Haushaltsrücklagen (Saldo 0 +/- SU23)				-813,74	-3 500,00	2 686,26			
Investive Gebarung										
SU 33	Summe Einzahlungen investive Gebarung							0,00	0,00	0,00
SU 34	Summe Auszahlungen investive Gebarung							0,00	0,00	0,00
SA2	Saldo (2) Geldfluss aus der Investiven Gebarung (33 - 34)							0,00	0,00	0,00
SA3	Saldo (3) Nettofinanzierungssaldo (Saldo 1 + Saldo 2)							-723,00	-3 400,00	2 677,00
Finanzierungstätigkeit										
SU 35	Summe Einzahlungen aus der Finanzierungstätigkeit							0,00	0,00	0,00
SU 36	Summe Auszahlungen aus der Finanzierungstätigkeit							0,00	0,00	0,00
SA4	Saldo (4) Geldfluss aus der Finanzierungstätigkeit (35 - 36)							0,00	0,00	0,00
SA5	Saldo (5) Geldfluss aus der voranschlagswirksamen Gebarung (Saldo 3 + Saldo 4)							-723,00	-3 400,00	2 677,00
814	Straßenreinigung									
814000	Straßenreinigung und Winterdienst									
Operative Gebarung										
SU 21 / 31	Summe Erträge / Einzahlungen operative Gebarung				0,00	0,00	0,00	0,00	0,00	0,00

		MVAG MVAG VCQU			Ergebnisrechnung			Finanzierungsrechnung		
		EH	FH		RA 2024	VA 2024	RA - VA	RA 2024	VA 2024	RA - VA
1/814000-455000	Streumittel und Auftausalz	2221	3221	23	5 015,71	7 900,00	-2 884,29	5 492,71	7 900,00	-2 407,29
1/814000-459000	Sonstiges Material für Winterdienst	2221	3221	23		200,00	-200,00		200,00	-200,00
1/814000-680000	Planmäßige Abschreibung	2226			4 237,72	4 200,00	37,72			
1/814000-728000	Entgelte für sonstige Leistungen Firmen	2225	3225	24	6 091,20	5 900,00	191,20	6 091,20	5 900,00	191,20
SU 22 / 32	Summe Aufwendungen / Auszahlungen operative Gebarung				15 344,63	18 200,00	-2 855,37	11 583,91	14 000,00	-2 416,09
SA 0 / SA 1	(0) Nettoergebnis (21 - 22) / (1) Geldfluss operative Gebarung (31 - 32)				-15 344,63	-18 200,00	2 855,37	-11 583,91	-14 000,00	2 416,09
SU 23	Summe Haushaltsrücklagen				0,00	0,00	0,00	0,00	0,00	0,00
SA00	Nettoergebnis nach Zuw./Entn. Haushaltsrücklagen (Saldo 0 +/- SU23)				-15 344,63	-18 200,00	2 855,37			
Investive Gebarung										
SU 33	Summe Einzahlungen investive Gebarung							0,00	0,00	0,00
SU 34	Summe Auszahlungen investive Gebarung							0,00	0,00	0,00
SA2	Saldo (2) Geldfluss aus der Investiven Gebarung (33 - 34)							0,00	0,00	0,00
SA3	Saldo (3) Nettofinanzierungssaldo (Saldo 1 + Saldo 2)							-11 583,91	-14 000,00	2 416,09
Finanzierungstätigkeit										
SU 35	Summe Einzahlungen aus der Finanzierungstätigkeit							0,00	0,00	0,00
SU 36	Summe Auszahlungen aus der Finanzierungstätigkeit							0,00	0,00	0,00
SA4	Saldo (4) Geldfluss aus der Finanzierungstätigkeit (35 - 36)							0,00	0,00	0,00
SA5	Saldo (5) Geldfluss aus der voranschlagswirksamen Gebarung (Saldo 3 + Saldo 4)							-11 583,91	-14 000,00	2 416,09
815	Park- und Gartenanlagen, Kinderspielplätze									
815000	Park- und Gartenanlagen, Kinderspielplätze									
Operative Gebarung										
2/815000+813000	Erträge aus der Auflösung von Investitionszuschüssen (Kapitaltransfers)	2127			1 666,67	1 700,00	-33,33			
SU 21 / 31	Summe Erträge / Einzahlungen operative Gebarung				1 666,67	1 700,00	-33,33	0,00	0,00	0,00
1/815000-400000	Geringwertige Wirtschaftsgüter	2221	3221	23	758,52	1 000,00	-241,48	758,52	1 000,00	-241,48
1/815000-420000	Bepflanzung- Saatgut u. Pflanzen, Jungbäume u. Sträucher, Setzlinge	2221	3221	23	53,97	400,00	-346,03	53,97	400,00	-346,03
1/815000-459000	Sonstige Verbrauchsgüter	2221	3221	23	740,06	1 400,00	-659,94	740,06	1 400,00	-659,94
1/815000-600000	Strom	2222	3222	24	840,41	1 100,00	-259,59	840,41	1 100,00	-259,59
1/815000-610000	Instandhaltung von Grund und Boden	2224	3224	24	2 985,11	5 500,00	-2 514,89	2 985,11	5 500,00	-2 514,89
1/815000-613000	Instandhaltung von Grundstückseinrichtungen	2224	3224	24	747,36	1 500,00	-752,64	747,36	1 500,00	-752,64
1/815000-618000	Instandhaltung von Ausstattung	2224	3224	24	445,20	3 500,00	-3 054,80	445,20	3 500,00	-3 054,80
1/815000-680000	Planmäßige Abschreibung	2226			8 984,29	8 900,00	84,29			
1/815000-700000	Miet- und Pachtaufwand	2223	3223	24		300,00	-300,00		300,00	-300,00
1/815000-710000	Öffentliche Abgaben	2225	3225	24	179,96	200,00	-20,04	179,96	200,00	-20,04
1/815000-728000	Entgelte für sonstige Leistungen Firmen	2225	3225	24	1 080,00	500,00	580,00	1 080,00	500,00	580,00
SU 22 / 32	Summe Aufwendungen / Auszahlungen operative Gebarung				16 814,88	24 300,00	-7 485,12	7 830,59	15 400,00	-7 569,41

	MVAG	MVAG	VCQU	Ergebnisrechnung			Finanzierungsrechnung			
				EH	FH	RA 2024	VA 2024	RA - VA	RA 2024	VA 2024
SA 0 / SA 1		(0) Nettoergebnis (21 - 22) / (1) Geldfluss operative Gebarung (31 - 32)			-15 148,21	-22 600,00	7 451,79	-7 830,59	-15 400,00	7 569,41
SU 23		Summe Haushaltsrücklagen			0,00	0,00	0,00	0,00	0,00	0,00
SA00		Nettoergebnis nach Zuw./Entn. Haushaltsrücklagen (Saldo 0 +/- SU23)			-15 148,21	-22 600,00	7 451,79			
Investive Gebarung										
SU 33		Summe Einzahlungen investive Gebarung						0,00	0,00	0,00
1/815000-042300		Ausstattung Spielplätze						1 788,00	2 000,00	-212,00
SU 34		Summe Auszahlungen investive Gebarung						1 788,00	2 000,00	-212,00
SA2		Saldo (2) Geldfluss aus der Investiven Gebarung (33 - 34)						-1 788,00	-2 000,00	212,00
SA3		Saldo (3) Nettofinanzierungssaldo (Saldo 1 + Saldo 2)						-9 618,59	-17 400,00	7 781,41
Finanzierungstätigkeit										
SU 35		Summe Einzahlungen aus der Finanzierungstätigkeit						0,00	0,00	0,00
SU 36		Summe Auszahlungen aus der Finanzierungstätigkeit						0,00	0,00	0,00
SA4		Saldo (4) Geldfluss aus der Finanzierungstätigkeit (35 - 36)						0,00	0,00	0,00
SA5		Saldo (5) Geldfluss aus der voranschlagswirksamen Gebarung (Saldo 3 + Saldo 4)						-9 618,59	-17 400,00	7 781,41
815046 Spielplatz Wille Wiese										
Operative Gebarung										
SU 21 / 31		Summe Erträge / Einzahlungen operative Gebarung			0,00	0,00	0,00	0,00	0,00	0,00
1/815046-680000		Planmäßige Abschreibung			2 247,12	2 200,00	47,12			
SU 22 / 32		Summe Aufwendungen / Auszahlungen operative Gebarung			2 247,12	2 200,00	47,12	0,00	0,00	0,00
SA 0 / SA 1		(0) Nettoergebnis (21 - 22) / (1) Geldfluss operative Gebarung (31 - 32)			-2 247,12	-2 200,00	-47,12	0,00	0,00	0,00
SU 23		Summe Haushaltsrücklagen			0,00	0,00	0,00	0,00	0,00	0,00
SA00		Nettoergebnis nach Zuw./Entn. Haushaltsrücklagen (Saldo 0 +/- SU23)			-2 247,12	-2 200,00	-47,12			
Investive Gebarung										
SU 33		Summe Einzahlungen investive Gebarung						0,00	0,00	0,00
SU 34		Summe Auszahlungen investive Gebarung						0,00	0,00	0,00
SA2		Saldo (2) Geldfluss aus der Investiven Gebarung (33 - 34)						0,00	0,00	0,00
SA3		Saldo (3) Nettofinanzierungssaldo (Saldo 1 + Saldo 2)						0,00	0,00	0,00
Finanzierungstätigkeit										
SU 35		Summe Einzahlungen aus der Finanzierungstätigkeit						0,00	0,00	0,00
SU 36		Summe Auszahlungen aus der Finanzierungstätigkeit						0,00	0,00	0,00
SA4		Saldo (4) Geldfluss aus der Finanzierungstätigkeit (35 - 36)						0,00	0,00	0,00
SA5		Saldo (5) Geldfluss aus der voranschlagswirksamen Gebarung (Saldo 3 + Saldo 4)						0,00	0,00	0,00

		MVAG			Ergebnisrechnung			Finanzierungsrechnung		
		EH	FH	VCQU	RA 2024	VA 2024	RA - VA	RA 2024	VA 2024	RA - VA
816	Öffentliche Beleuchtung und öffentliche Uhren									
816000	Öffentliche Beleuchtung und öffentliche Uhren									
Operative Gebarung										
2/816000+813000	Erträge aus der Auflösung von Investitionszuschüssen (Kapitaltransfers) Buchhaltungsagenur des Bundes		2127		9 850,38	9 900,00	-49,62			
SU 21 / 31	Summe Erträge / Einzahlungen operative Gebarung				9 850,38	9 900,00	-49,62	0,00	0,00	0,00
1/816000-600000	Energiebezüge -Lichtservice ab 2024	2222	3222		18 231,63	19 900,00	-1 668,37	18 231,63	19 900,00	-1 668,37
1/816000-611000	Instandhaltung Straßenbeleuchtung	2224	3224	24	792,00	8 000,00	-7 208,00	792,00	8 000,00	-7 208,00
1/816000-614000	Instandhaltung - Lichtservice ab 2024	2224	3224		42 536,81	46 400,00	-3 863,19	42 536,81	46 400,00	-3 863,19
1/816000-680000	Planmäßige Abschreibung		2226		72 759,92	67 200,00	5 559,92			
SU 22 / 32	Summe Aufwendungen / Auszahlungen operative Gebarung				134 320,36	141 500,00	-7 179,64	61 560,44	74 300,00	-12 739,56
SA 0 / SA 1	(0) Nettoergebnis (21 - 22) / (1) Geldfluss operative Gebarung (31 - 32)				-124 469,98	-131 600,00	7 130,02	-61 560,44	-74 300,00	12 739,56
SU 23	Summe Haushaltsrücklagen				0,00	0,00	0,00	0,00	0,00	0,00
SA00	Nettoergebnis nach Zuw./Entn. Haushaltsrücklagen (Saldo 0 +/- SU23)				-124 469,98	-131 600,00	7 130,02			
Investive Gebarung										
SU 33	Summe Einzahlungen investive Gebarung							0,00	0,00	0,00
1/816000-005000	Anlagen zu Straßenbauten -Erweiterung Lichtpunkte		3412	2 40				12 538,26	2 500,00	10 038,26
5/816000-005000	Straßenbeleuchtung LED Umstellung		3412	1 40				143 683,20	145 000,00	-1 316,80
SU 34	Summe Auszahlungen investive Gebarung							156 221,46	147 500,00	8 721,46
SA2	Saldo (2) Geldfluss aus der Investiven Gebarung (33 - 34)							-156 221,46	-147 500,00	-8 721,46
SA3	Saldo (3) Nettofinanzierungssaldo (Saldo 1 + Saldo 2)							-217 781,90	-221 800,00	4 018,10
Finanzierungstätigkeit										
SU 35	Summe Einzahlungen aus der Finanzierungstätigkeit							0,00	0,00	0,00
SU 36	Summe Auszahlungen aus der Finanzierungstätigkeit							0,00	0,00	0,00
SA4	Saldo (4) Geldfluss aus der Finanzierungstätigkeit (35 - 36)							0,00	0,00	0,00
SA5	Saldo (5) Geldfluss aus der voranschlagswirksamen Gebarung (Saldo 3 + Saldo 4)							-217 781,90	-221 800,00	4 018,10
817	Friedhöfe (einschließlich Einsegnungshallen und Krematorien)									
817000	Friedhöfe									
Operative Gebarung										
2/817000+813000	Erträge aus der Auflösung von Investitionszuschüssen (Kapitaltransfers)		2127		606,06	600,00	6,06			
2/817000+852700	Grabstellengebühren	2113	3113	12	23 951,00	18 100,00	5 851,00	25 416,00	18 100,00	7 316,00
2/817000+852800	Begräbnis- und Leichenkammergebühr	2113	3113	12	22 690,00	24 500,00	-1 810,00	23 960,00	24 500,00	-540,00
SU 21 / 31	Summe Erträge / Einzahlungen operative Gebarung				47 247,06	43 200,00	4 047,06	49 376,00	42 600,00	6 776,00
1/817000-400000	Geringwertige Wirtschaftsgüter	2221	3221	23	59,38	1 000,00	-940,62	59,38	1 000,00	-940,62
1/817000-400100	Dienstbekleidung	2221	3221	23		100,00	-100,00		100,00	-100,00

		MVAG			Ergebnisrechnung			Finanzierungsrechnung		
		MVAG	MVAG	VCQU	RA 2024	VA 2024	RA - VA	RA 2024	VA 2024	RA - VA
		EH	FH							
1/817000-459000	Sonstige Verbrauchsgüter	2221	3221	23	1 080,01	600,00	480,01	1 080,01	600,00	480,01
1/817000-510000	Bezüge Vertragsbedienstete der Verwaltung	2211	3211	20	4 971,01	4 800,00	171,01	4 971,01	4 800,00	171,01
1/817000-511000	Bezüge Vertragsbedienstete in handwerklicher Verwendung	2211	3211	20	4 544,80	9 100,00	-4 555,20	4 544,80	9 100,00	-4 555,20
1/817000-580000	Dienstgeberbeiträge zum Ausgleichsfonds für Familienbeihilfen	2212	3212	20	351,35	500,00	-148,65	351,35	500,00	-148,65
1/817000-582000	Dgbtg Sozialversicherung	2212	3212	20	2 014,83	2 900,00	-885,17	2 014,83	2 900,00	-885,17
1/817000-592000	Dotierung von Rückstellungen für Jubiläumswendungen	2214			47,97	100,00	-52,03			
1/817000-600000	Stromkosten	2222	3222	24	689,82	3 000,00	-2 310,18	689,82	3 000,00	-2 310,18
1/817000-610000	Instandhaltung von Grund und Boden	2224	3224	24	3 450,00	1 000,00	2 450,00	3 450,00	1 000,00	2 450,00
1/817000-612000	Instandhaltung von Wasser- und Kanalisationsanlagen	2224	3224	24	23,08	500,00	-476,92	157,00	500,00	-343,00
1/817000-613100	Instandhaltung Friedhofsanlage	2224	3224	24	2 598,85	1 500,00	1 098,85	2 598,85	1 500,00	1 098,85
1/817000-614800	Instandhaltung der Aufbahnhalle	2224	3224	24		1 500,00	-1 500,00		1 500,00	-1 500,00
1/817000-670000	Versicherungen	2222	3222	24	348,17	300,00	48,17	348,17	300,00	48,17
1/817000-680000	Planmäßige Abschreibung	2226			6 498,60	6 400,00	98,60			
1/817000-711000	Gebühren für die Benützung von Gemeindeeinrichtungen und Anlagen gemäß FAG	2225	3225	24	384,83	400,00	-15,17	384,83	400,00	-15,17
1/817000-724000	Reisegebühren	2225	3225	24	9,74	100,00	-90,26	9,74	100,00	-90,26
1/817000-728000	Entgelte für sonstige Leistungen Firmen	2225	3225	24	2 887,29	6 500,00	-3 612,71	2 254,79	6 500,00	-4 245,21
1/817000-728100	Reinigung	2225	3225	24	1 737,86	2 000,00	-262,14	2 385,86	2 000,00	385,86
SU 22 / 32	Summe Aufwendungen / Auszahlungen operative Gebarung				31 697,59	42 300,00	-10 602,41	25 300,44	35 800,00	-10 499,56
SA 0 / SA 1	(0) Nettoergebnis (21 - 22) / (1) Geldfluss operative Gebarung (31 - 32)				15 549,47	900,00	14 649,47	24 075,56	6 800,00	17 275,56
1/817000-794001	Zuweisungen an zweckgebundene Haushaltsrücklagen		2401		134 000,00		134 000,00			
SU 23	Summe Haushaltsrücklagen				-134 000,00	0,00	-134 000,00	0,00	0,00	0,00
SA00	Nettoergebnis nach Zuw./Entn. Haushaltsrücklagen (Saldo 0 +/- SU23)				-118 450,53	900,00	-119 350,53			
Investive Gebarung										
SU 33	Summe Einzahlungen investive Gebarung							0,00	0,00	0,00
1/817000-042000	Betriebsausstattung		3415	2 41				2 868,00	1 000,00	1 868,00
SU 34	Summe Auszahlungen investive Gebarung							2 868,00	1 000,00	1 868,00
SA2	Saldo (2) Geldfluss aus der Investiven Gebarung (33 - 34)							-2 868,00	-1 000,00	-1 868,00
SA3	Saldo (3) Nettofinanzierungssaldo (Saldo 1 + Saldo 2)							21 207,56	5 800,00	15 407,56
Finanzierungstätigkeit										
SU 35	Summe Einzahlungen aus der Finanzierungstätigkeit							0,00	0,00	0,00
SU 36	Summe Auszahlungen aus der Finanzierungstätigkeit							0,00	0,00	0,00
SA4	Saldo (4) Geldfluss aus der Finanzierungstätigkeit (35 - 36)							0,00	0,00	0,00

		MVAG MVAG VCQU			Ergebnisrechnung			Finanzierungsrechnung		
		EH	FH		RA 2024	VA 2024	RA - VA	RA 2024	VA 2024	RA - VA
SA5	Saldo (5) Geldfluss aus der voranschlagswirksamen Gebarung (Saldo 3 + Saldo 4)							21 207,56	5 800,00	15 407,56
817001	Urnenhain									
	Operative Gebarung									
SU 21 / 31	Summe Erträge / Einzahlungen operative Gebarung				0,00	0,00	0,00	0,00	0,00	0,00
1/817001-650000/46	Zinsen Darlehen Urnenhain	2241	3241	25	1 963,54	2 700,00	-736,46	1 963,54	2 700,00	-736,46
1/817001-680000	Planmäßige Abschreibung	2226			2 455,98	2 500,00	-44,02			
SU 22 / 32	Summe Aufwendungen / Auszahlungen operative Gebarung				4 419,52	5 200,00	-780,48	1 963,54	2 700,00	-736,46
SA 0 / SA 1	(0) Nettoergebnis (21 - 22) / (1) Geldfluss operative Gebarung (31 - 32)				-4 419,52	-5 200,00	780,48	-1 963,54	-2 700,00	736,46
SU 23	Summe Haushaltsrücklagen				0,00	0,00	0,00	0,00	0,00	0,00
SA00	Nettoergebnis nach Zuw./Entn. Haushaltsrücklagen (Saldo 0 +/- SU23)				-4 419,52	-5 200,00	780,48			
	Investive Gebarung									
SU 33	Summe Einzahlungen investive Gebarung							0,00	0,00	0,00
SU 34	Summe Auszahlungen investive Gebarung							0,00	0,00	0,00
SA2	Saldo (2) Geldfluss aus der Investiven Gebarung (33 - 34)							0,00	0,00	0,00
SA3	Saldo (3) Nettofinanzierungssaldo (Saldo 1 + Saldo 2)							-1 963,54	-2 700,00	736,46
	Finanzierungstätigkeit									
SU 35	Summe Einzahlungen aus der Finanzierungstätigkeit							0,00	0,00	0,00
1/817001-346000/46	Darlehenstilgung Urnenhain		3614	65				5 000,00	5 000,00	
SU 36	Summe Auszahlungen aus der Finanzierungstätigkeit							5 000,00	5 000,00	0,00
SA4	Saldo (4) Geldfluss aus der Finanzierungstätigkeit (35 - 36)							-5 000,00	-5 000,00	0,00
SA5	Saldo (5) Geldfluss aus der voranschlagswirksamen Gebarung (Saldo 3 + Saldo 4)							-6 963,54	-7 700,00	736,46
817003	Aufbahrungshalle									
	Operative Gebarung									
SU 21 / 31	Summe Erträge / Einzahlungen operative Gebarung				0,00	0,00	0,00	0,00	0,00	0,00
1/817003-650000	Zinsen Darlehen Aufbahrungshalle	2241	3241			31 500,00	-31 500,00		31 500,00	-31 500,00
SU 22 / 32	Summe Aufwendungen / Auszahlungen operative Gebarung				0,00	31 500,00	-31 500,00	0,00	31 500,00	-31 500,00
SA 0 / SA 1	(0) Nettoergebnis (21 - 22) / (1) Geldfluss operative Gebarung (31 - 32)				0,00	-31 500,00	31 500,00	0,00	-31 500,00	31 500,00
SU 23	Summe Haushaltsrücklagen				0,00	0,00	0,00	0,00	0,00	0,00
SA00	Nettoergebnis nach Zuw./Entn. Haushaltsrücklagen (Saldo 0 +/- SU23)				0,00	-31 500,00	31 500,00			
	Investive Gebarung									
SU 33	Summe Einzahlungen investive Gebarung							0,00	0,00	0,00
5/817003-010000	Gebäude und Bauten		3413	1 40				51 813,37	900 000,00	-848 186,63
SU 34	Summe Auszahlungen investive Gebarung							51 813,37	900 000,00	-848 186,63
SA2	Saldo (2) Geldfluss aus der Investiven Gebarung (33 - 34)							-51 813,37	-900 000,00	848 186,63
SA3	Saldo (3) Nettofinanzierungssaldo (Saldo 1 + Saldo 2)							-51 813,37	-931 500,00	879 686,63

		MVAG	MVAG	VCQU	Ergebnisrechnung			Finanzierungsrechnung		
		EH	FH		RA 2024	VA 2024	RA - VA	RA 2024	VA 2024	RA - VA
Finanzierungstätigkeit										
6/817003+346000	Darlehen Aufbahrungshalle		3514	1				900 000,00		-900 000,00
SU 35	Summe Einzahlungen aus der Finanzierungstätigkeit							0,00	900 000,00	-900 000,00
SU 36	Summe Auszahlungen aus der Finanzierungstätigkeit							0,00	0,00	0,00
SA4	Saldo (4) Geldfluss aus der Finanzierungstätigkeit (35 – 36)							0,00	900 000,00	-900 000,00
SA5	Saldo (5) Geldfluss aus der voranschlagswirksamen Gebarung (Saldo 3 + Saldo 4)							-51 813,37	-31 500,00	-20 313,37
82	Betriebsähnliche Einrichtungen und Betriebe									
820	Wirtschaftshöfe									
820000	Bauhof									
Operative Gebarung										
2/820000+803000	Veräußerungen von technischen Anlagen, Fahrzeugen und Maschinen	2116			2 083,33	2 000,00	83,33			
2/820000+813000	Erträge aus der Auflösung von Investitionszuschüssen (Kapitaltransfers)	2127			1 624,07		1 624,07			
2/820000+827000	Personalkostenersätze	2116	3116	18	6 286,32	13 500,00	-7 213,68	8 267,27	13 500,00	-5 232,73
2/820000+829000	Schadenersätze von Versicherungen	2116	3116	18	1 248,40		1 248,40			
2/820000+829400	Abfertigungsversicherung	2116	3116	18	2 804,43		2 804,43			
2/820000+860000	Transfers vom Sozialministerium	2121	3121	15	5 400,00	5 400,00		5 400,00	5 400,00	
2/820000+863000	Transfers von AMS u. AUVA	2121	3121	15	2 246,64	2 200,00	46,64	2 246,64	2 200,00	46,64
6/820000+871001	Sonder Gemeinde-Bedarfszuweisungsmitteln Energiespargemeinde	2121	3121	1	5 000,00	5 000,00		5 000,00	5 000,00	
SU 21 / 31	Summe Erträge / Einzahlungen operative Gebarung				26 693,19	28 100,00	-1 406,81	20 913,91	26 100,00	-5 186,09
1/820000-400000	Geringwertige Wirtschaftsgüter (Werkzeuge...)	2221	3221	23	2 141,04	6 500,00	-4 358,96	2 099,31	6 500,00	-4 400,69
1/820000-400100	Dienst- und Schutzbekleidung	2221	3221	23	5 513,73	4 100,00	1 413,73	5 513,73	4 100,00	1 413,73
1/820000-452000	Treibstoffe	2221	3221	23	16 752,28	19 200,00	-2 447,72	17 959,15	19 200,00	-1 240,85
1/820000-454000	Reinigungsmaterial	2221	3221	23	845,27	1 600,00	-754,73	845,27	1 600,00	-754,73
1/820000-458000	Mittel zur ärztlichen Betreuung und Gesundheitsvorsorge	2221	3221	23		300,00	-300,00		300,00	-300,00
1/820000-459000	Sonstige Verbrauchsgüter, Kleinmaterial	2221	3221	23	7 459,18	7 500,00	-40,82	7 497,62	7 500,00	-2,38
1/820000-511000	Bezüge Vertragsbedienstete in handwerklicher Verwendung	2211	3211	20	442 908,95	395 000,00	47 908,95	442 908,95	395 000,00	47 908,95
1/820000-523000	Geldbezüge der nicht ganzjährig beschäftigten Arbeiter	2211	3211	20	15 301,19	15 500,00	-198,81	15 301,19	15 500,00	-198,81
1/820000-580000	Dienstgeberbeiträge zum Ausgleichsfonds für Familienbeihilfen	2212	3212	20	14 211,54	15 200,00	-988,46	14 211,54	15 200,00	-988,46
1/820000-582000	Dgbtg Sozialversicherung	2212	3212	20	94 116,81	86 200,00	7 916,81	94 116,81	86 200,00	7 916,81
1/820000-590000	Freiwillige Sozialleistungen	2212	3212	20	505,00	200,00	305,00	505,00	200,00	305,00

		MVAG			Ergebnisrechnung			Finanzierungsrechnung		
		EH	FH	VCQU	RA 2024	VA 2024	RA - VA	RA 2024	VA 2024	RA - VA
1/820000-591000	Dotierung von Rückstellungen für Abfertigungen	2214			10 067,89	2 500,00	7 567,89			
1/820000-592000	Dotierung von Rückstellungen für Jubiläumszuwendungen	2214			10 893,87	5 700,00	5 193,87			
1/820000-614000	Instandhaltung der Gebäude	2224	3224	24	1 480,56	2 100,00	-619,44	1 544,01	2 100,00	-555,99
1/820000-616000	Instandhaltung von Maschinen	2224	3224	24	3 827,81	4 700,00	-872,19	3 827,81	4 700,00	-872,19
1/820000-617000	Instandhaltung von Fahrzeugen	2224	3224	24	26 100,27	24 100,00	2 000,27	23 556,52	24 100,00	-543,48
1/820000-618000	Instandhaltung sonst. Anlagen u. Ausstattung	2224	3224	24	2 076,56	1 400,00	676,56	2 257,04	1 400,00	857,04
1/820000-631000	Telefongebühren	2222	3222	24		300,00	-300,00		300,00	-300,00
1/820000-670000	Versicherungen	2222	3222	24	22 986,90	21 000,00	1 986,90	22 986,90	21 000,00	1 986,90
1/820000-670200	Abfertigungsversicherung	2222	3222	24	1 926,82	4 700,00	-2 773,18	1 926,82	4 700,00	-2 773,18
1/820000-680000	Planmäßige Abschreibung	2226			58 872,11	56 800,00	2 072,11			
1/820000-691000	Schadensvergütungen	2225	3225	24	78,00		78,00	78,00		78,00
1/820000-700000	Pachtzins Lagerplatz	2223	3223	24	1 497,57	1 400,00	97,57	1 497,57	1 400,00	97,57
1/820000-710000	Öffentliche Abgaben	2225	3225	24	1 834,75	1 300,00	534,75	1 834,75	1 300,00	534,75
1/820000-711000	Geb. für die Ben. von Gde.Einrichtungen u. -anlag. gem. FAG (Ausgabe)	2225	3225	24	218,25	200,00	18,25	218,25	200,00	18,25
1/820000-724000	Reisegebühren	2225	3225	24	3 509,91	3 100,00	409,91	3 509,91	3 100,00	409,91
1/820000-728000	Entgelte für sonstige Leistungen Firmen	2225	3225	24		300,00	-300,00		300,00	-300,00
1/820000-728100	Arbeitskräfteüberlassung	2225	3225	24	3 725,00	6 000,00	-2 275,00	3 725,00	6 000,00	-2 275,00
SU 22 / 32	Summe Aufwendungen / Auszahlungen operative Gebarung				748 851,26	686 900,00	61 951,26	667 921,15	621 900,00	46 021,15
SA 0 / SA 1	(0) Nettoergebnis (21 - 22) / (1) Geldfluss operative Gebarung (31 - 32)				-722 158,07	-658 800,00	-63 358,07	-647 007,24	-595 800,00	-51 207,24
SU 23	Summe Haushaltsrücklagen				0,00	0,00	0,00	0,00	0,00	0,00
SA00	Nettoergebnis nach Zuw./Entn. Haushaltsrücklagen (Saldo 0 +/- SU23)				-722 158,07	-658 800,00	-63 358,07			
Investive Gebarung										
6/820000+300000	Kapitaltransfers von Bund, Bundesfonds und Bundeskammern KIP Förderung E-Fahrzeug		3331	1				8 000,00	8 000,00	
6/820000+300100	KIG 2023 E-Fahrzeug Kapitaltransfers von Bund, Bundesfonds und Bundeskammern		3331	1				24 481,37	24 500,00	-18,63
2/820000+803000	Veräußerungen von technischen Anlagen, Fahrzeugen und Maschinen		3314					2 083,33	2 000,00	83,33
SU 33	Summe Einzahlungen investive Gebarung							34 564,70	34 500,00	64,70
1/820000-020001	Anschaffung v. Maschinen OH ab 2023		3414	2 41				4 417,90	4 000,00	417,90
1/820000-030001	Werkzeuge ab 2023 OH		3414	2 41					3 000,00	-3 000,00
5/820000-040000	Ankauf von Fahrzeugen		3414	1 41				50 743,04	50 500,00	243,04
1/820000-040010	Fahrzeuge ab 2023 OH		3414	2 41					4 500,00	-4 500,00
1/820000-042001	Betriebsausstattung ab 2023 OH		3415	2 41					1 000,00	-1 000,00
SU 34	Summe Auszahlungen investive Gebarung							55 160,94	63 000,00	-7 839,06

		MVAG			Ergebnisrechnung			Finanzierungsrechnung		
		EH	FH	VCQU	RA 2024	VA 2024	RA - VA	RA 2024	VA 2024	RA - VA
SA2	Saldo (2) Geldfluss aus der Investiven Gebarung (33 – 34)							-20 596,24	-28 500,00	7 903,76
SA3	Saldo (3) Nettofinanzierungssaldo (Saldo 1 + Saldo 2)							-667 603,48	-624 300,00	-43 303,48
Finanzierungstätigkeit										
SU 35	Summe Einzahlungen aus der Finanzierungstätigkeit							0,00	0,00	0,00
SU 36	Summe Auszahlungen aus der Finanzierungstätigkeit							0,00	0,00	0,00
SA4	Saldo (4) Geldfluss aus der Finanzierungstätigkeit (35 – 36)							0,00	0,00	0,00
SA5	Saldo (5) Geldfluss aus der voranschlagswirksamen Gebarung (Saldo 3 + Saldo 4)							-667 603,48	-624 300,00	-43 303,48
84	Liegenschaften, Wohn- und Geschäftsgebäude									
840	Grundbesitz									
840000	Grundbesitz									
Operative Gebarung										
2/840000+811000	Erlöse aus Verpachtungen 0% (Anerkennungszinse)	2115	3115	14	5 333,11	5 200,00	133,11	5 333,11	5 200,00	133,11
2/840000+811001	Miet- und Pächterträge Bestandsvertrag ÖBB	2115	3115					18 000,00		18 000,00
2/840000+811200	Erlöse Vermietung Grundstücke 20%	2115	3115	14	2 147,98	1 800,00	347,98	870,51	1 800,00	-929,49
SU 21 / 31	Summe Erträge / Einzahlungen operative Gebarung				7 481,09	7 000,00	481,09	24 203,62	7 000,00	17 203,62
1/840000-710000	Öffentliche Abgaben	2225	3225	24	3 072,13	3 200,00	-127,87	3 072,13	3 200,00	-127,87
1/840000-728000	Entgelte für sonstige Leistungen	2225	3225	24		400,00	-400,00		400,00	-400,00
SU 22 / 32	Summe Aufwendungen / Auszahlungen operative Gebarung				3 072,13	3 600,00	-527,87	3 072,13	3 600,00	-527,87
SA 0 / SA 1	(0) Nettoergebnis (21 - 22) / (1) Geldfluss operative Gebarung (31 – 32)				4 408,96	3 400,00	1 008,96	21 131,49	3 400,00	17 731,49
SU 23	Summe Haushaltsrücklagen				0,00	0,00	0,00	0,00	0,00	0,00
SA00	Nettoergebnis nach Zuw./Entn. Haushaltsrücklagen (Saldo 0 +/- SU23)				4 408,96	3 400,00	1 008,96			
Investive Gebarung										
SU 33	Summe Einzahlungen investive Gebarung							0,00	0,00	0,00
1/840000-001000	Unbebaute Grundstücke		3412	2				11 197,36	10 900,00	297,36
SU 34	Summe Auszahlungen investive Gebarung							11 197,36	10 900,00	297,36
SA2	Saldo (2) Geldfluss aus der Investiven Gebarung (33 – 34)							-11 197,36	-10 900,00	-297,36
SA3	Saldo (3) Nettofinanzierungssaldo (Saldo 1 + Saldo 2)							9 934,13	-7 500,00	17 434,13
Finanzierungstätigkeit										
SU 35	Summe Einzahlungen aus der Finanzierungstätigkeit							0,00	0,00	0,00
SU 36	Summe Auszahlungen aus der Finanzierungstätigkeit							0,00	0,00	0,00
SA4	Saldo (4) Geldfluss aus der Finanzierungstätigkeit (35 – 36)							0,00	0,00	0,00
SA5	Saldo (5) Geldfluss aus der voranschlagswirksamen Gebarung (Saldo 3 + Saldo 4)							9 934,13	-7 500,00	17 434,13

		MVAG			Ergebnisrechnung			Finanzierungsrechnung		
		MVAG EH	MVAG FH	VCQU	RA 2024	VA 2024	RA - VA	RA 2024	VA 2024	RA - VA
842	Waldbesitz (soweit nicht bei 866)									
842000	Waldbesitz Gemeindewald									
Operative Gebarung										
2/842000+808100	Veräußerung von Holz 20%	2116	3116	16		1 000,00	-1 000,00		1 000,00	-1 000,00
SU 21 / 31	Summe Erträge / Einzahlungen operative Gebarung				0,00	1 000,00	-1 000,00	0,00	1 000,00	-1 000,00
1/842000-610100	Pflege der Waldgrundstücke	2224	3224	24		3 300,00	-3 300,00		3 300,00	-3 300,00
SU 22 / 32	Summe Aufwendungen / Auszahlungen operative Gebarung				0,00	3 300,00	-3 300,00	0,00	3 300,00	-3 300,00
SA 0 / SA 1	(0) Nettoergebnis (21 - 22) / (1) Geldfluss operative Gebarung (31 - 32)				0,00	-2 300,00	2 300,00	0,00	-2 300,00	2 300,00
SU 23	Summe Haushaltsrücklagen				0,00	0,00	0,00	0,00	0,00	0,00
SA00	Nettoergebnis nach Zuw./Entn. Haushaltsrücklagen (Saldo 0 +/- SU23)				0,00	-2 300,00	2 300,00			
Investive Gebarung										
SU 33	Summe Einzahlungen investive Gebarung							0,00	0,00	0,00
SU 34	Summe Auszahlungen investive Gebarung							0,00	0,00	0,00
SA2	Saldo (2) Geldfluss aus der Investiven Gebarung (33 - 34)							0,00	0,00	0,00
SA3	Saldo (3) Nettofinanzierungssaldo (Saldo 1 + Saldo 2)							0,00	-2 300,00	2 300,00
Finanzierungstätigkeit										
SU 35	Summe Einzahlungen aus der Finanzierungstätigkeit							0,00	0,00	0,00
SU 36	Summe Auszahlungen aus der Finanzierungstätigkeit							0,00	0,00	0,00
SA4	Saldo (4) Geldfluss aus der Finanzierungstätigkeit (35 - 36)							0,00	0,00	0,00
SA5	Saldo (5) Geldfluss aus der voranschlagswirksamen Gebarung (Saldo 3 + Saldo 4)							0,00	-2 300,00	2 300,00
846	Wohn- und Geschäftsgebäude (soweit nicht bei 853)									
846000	Zentralgebäude f. Feuerwehr, Rettung, EAR									
Operative Gebarung										
2/846000+811000	Miet- und Pachtertrag	2115	3115	14	6 600,00	6 600,00		6 600,00	6 600,00	
SU 21 / 31	Summe Erträge / Einzahlungen operative Gebarung				6 600,00	6 600,00	0,00	6 600,00	6 600,00	0,00
1/846000-459000	Sonstige Verbrauchsgüter	2221	3221	23	259,07	400,00	-140,93	259,07	400,00	-140,93
1/846000-600000	Strom	2222	3222	24	3 141,06	10 800,00	-7 658,94	3 141,06	10 800,00	-7 658,94
1/846000-600100	Fernwärme	2222	3222	24	17 030,87	21 500,00	-4 469,13	17 030,87	21 500,00	-4 469,13
1/846000-614000	Instandhaltung von Gebäuden und Bauten	2224	3224	24	1 510,71	2 600,00	-1 089,29	1 510,71	2 600,00	-1 089,29
1/846000-618000	Instandhaltung von sonstigen Anlagen	2224	3224	24	4 451,16	1 200,00	3 251,16	4 451,16	1 200,00	3 251,16
1/846000-670000	Versicherungen	2222	3222	24	4 673,88	4 200,00	473,88	4 673,88	4 200,00	473,88
1/846000-680000	Planmäßige Abschreibung	2226			15 753,64	14 600,00	1 153,64			
1/846000-711000	Gebühren für die Benützung von Gemeindeeinrichtungen und Anlagen gemäß FAG	2225	3225	24	1 748,87	1 700,00	48,87	1 748,87	1 700,00	48,87
SU 22 / 32	Summe Aufwendungen / Auszahlungen operative Gebarung				48 569,26	57 000,00	-8 430,74	32 815,62	42 400,00	-9 584,38
SA 0 / SA 1	(0) Nettoergebnis (21 - 22) / (1) Geldfluss operative Gebarung (31 - 32)				-41 969,26	-50 400,00	8 430,74	-26 215,62	-35 800,00	9 584,38

		MVAG			Ergebnisrechnung			Finanzierungsrechnung		
		EH	FH	VCQU	RA 2024	VA 2024	RA - VA	RA 2024	VA 2024	RA - VA
SU 23	Summe Haushaltsrücklagen				0,00	0,00	0,00	0,00	0,00	0,00
SA00	Nettoergebnis nach Zuw./Entn. Haushaltsrücklagen (Saldo 0 +/- SU23)				-41 969,26	-50 400,00	8 430,74			
Investive Gebarung										
SU 33	Summe Einzahlungen investive Gebarung							0,00	0,00	0,00
1/846000-042000	Amts-, Betriebs- und Geschäftsausstattung		3415	2 41					1 000,00	-1 000,00
1/846000-050000	Sonderanlagen - Klimaanlage		3412	2				12 000,00	12 000,00	
SU 34	Summe Auszahlungen investive Gebarung							12 000,00	13 000,00	-1 000,00
SA2	Saldo (2) Geldfluss aus der Investiven Gebarung (33 – 34)							-12 000,00	-13 000,00	1 000,00
SA3	Saldo (3) Nettofinanzierungssaldo (Saldo 1 + Saldo 2)							-38 215,62	-48 800,00	10 584,38
Finanzierungstätigkeit										
SU 35	Summe Einzahlungen aus der Finanzierungstätigkeit							0,00	0,00	0,00
SU 36	Summe Auszahlungen aus der Finanzierungstätigkeit							0,00	0,00	0,00
SA4	Saldo (4) Geldfluss aus der Finanzierungstätigkeit (35 – 36)							0,00	0,00	0,00
SA5	Saldo (5) Geldfluss aus der voranschlagswirksamen Gebarung (Saldo 3 + Saldo 4)							-38 215,62	-48 800,00	10 584,38
85 Betriebe mit marktbestimmter Tätigkeit										
850 Betriebe der Wasserversorgung										
850000 Betriebe der Wasserversorgung										
Operative Gebarung										
2/850000+813000	Erträge aus der Auflösung von Investitionszuschüssen (Kapitaltransfers)		2127		32 818,90	31 300,00	1 518,90			
2/850000+852100	Wassermesserbereitstellungsgeb.	2113	3113	12	79 115,75	78 600,00	515,75	78 903,82	78 600,00	303,82
2/850000+852200	Wasserbezugsgebühren	2113	3113	12	292 288,28	290 000,00	2 288,28	291 685,44	290 000,00	1 685,44
2/850000+860000	Zinsenanteil KPC Zuschüsse	2121	3121	15	884,22	900,00	-15,78	884,22	900,00	-15,78
2/850000+861010	Gebührenbremse 2024 - Zweckzuschuss Land NÖ	2121	3121		57 330,00	57 300,00	30,00	57 330,00	57 300,00	30,00
SU 21 / 31	Summe Erträge / Einzahlungen operative Gebarung				462 437,15	458 100,00	4 337,15	428 803,48	426 800,00	2 003,48
1/850000-400000	Geringwertige Wirtschaftsgüter	2221	3221	23	454,92	1 000,00	-545,08	454,92	1 000,00	-545,08
1/850000-400100	Dienstbekleidung	2221	3221	23	178,00	200,00	-22,00	178,00	200,00	-22,00
1/850000-400200	Wasserzähler neu	2221	3221	23		1 800,00	-1 800,00		1 800,00	-1 800,00
1/850000-452000	Treibstoffe	2221	3221	23	980,69	1 300,00	-319,31	930,57	1 300,00	-369,43
1/850000-459000	Sonstige Verbrauchsgüter	2221	3221	23	21,40	100,00	-78,60	21,40	100,00	-78,60
1/850000-510000	Geldbezüge der Vertragsbediensteten der Verwaltung	2211	3211	20	6 843,78	6 500,00	343,78	6 843,78	6 500,00	343,78
1/850000-511000	Bezüge Vertragsbedienstete in handwerklicher Verwendung	2211	3211	20	24 103,65	37 400,00	-13 296,35	24 103,65	37 400,00	-13 296,35
1/850000-580000	Dienstgeberbeiträge zum Ausgleichsfonds für Familienbeihilfen	2212	3212	20	1 143,90	1 600,00	-456,10	1 143,90	1 600,00	-456,10

		MVAG			Ergebnisrechnung			Finanzierungsrechnung		
		EH	FH	VCQU	RA 2024	VA 2024	RA - VA	RA 2024	VA 2024	RA - VA
1/850000-582000	Dgbtg Sozialversicherung	2212	3212	20	6 548,33	9 200,00	-2 651,67	6 548,33	9 200,00	-2 651,67
1/850000-592000	Dotierung von Rückstellungen für Jubiläumszuwendungen	2214			177,07	100,00	77,07			
1/850000-600000	Stromkosten	2222	3222	24	42 412,84	60 000,00	-17 587,16	43 815,42	60 000,00	-16 184,58
1/850000-612000	Instandhaltung Leitungsnetz und WVA-Bauten	2224	3224	24	8 070,69	16 500,00	-8 429,31	6 979,48	16 500,00	-9 520,52
1/850000-612100	Instandhaltung von Hydranten	2224	3224	24	2 637,21	1 900,00	737,21	2 637,21	1 900,00	737,21
1/850000-617000	Instandhaltung von Fahrzeugen	2224	3224	24	3 118,88	3 300,00	-181,12	3 118,88	3 300,00	-181,12
1/850000-618000	Wasserzähler Austausch	2224	3224	24	13 858,20	18 000,00	-4 141,80	13 858,20	18 000,00	-4 141,80
1/850000-631000	Telefongebühren	2222	3222	24	1 374,14	2 500,00	-1 125,86	1 302,25	2 500,00	-1 197,75
1/850000-640000	Rechts- und Beratungsaufwand	2222	3222	24		300,00	-300,00		300,00	-300,00
1/850000-650000/52	Darlehenszinsen Sanierung Priorität 1 BA 10	2241	3241	25	19 777,50	18 700,00	1 077,50	19 777,50	18 700,00	1 077,50
1/850000-650000/56	Darlehenszinsen WVA Sanierung BA 14	2241	3241	25	31 821,75	30 900,00	921,75	31 821,75	30 900,00	921,75
1/850000-650000/58	Zinsen für Finanzschulden - Inland	2241	3241	25	532,57	400,00	132,57	532,57	400,00	132,57
1/850000-650000/59	Zinsen für Finanzschulden - Inland	2241	3241	25	412,05	400,00	12,05	412,05	400,00	12,05
1/850000-650000/62	Zinsen für Finanzschulden - Inland	2241	3241	25	5 554,86	5 300,00	254,86	5 554,86	5 300,00	254,86
1/850000-650000/64	Zinsern Darlehen WVA 2023	2241	3241	25	1 774,04	2 700,00	-925,96	1 774,04	2 700,00	-925,96
1/850000-670000	Versicherungen	2222	3222	24	1 117,17	1 200,00	-82,83	1 117,17	1 200,00	-82,83
1/850000-680000	Planmäßige Abschreibung	2226			123 464,62	124 500,00	-1 035,38			
1/850000-710000	Gebrauchsabgabe	2225	3225	24	6 737,85	6 700,00	37,85	6 737,85	6 700,00	37,85
1/850000-720100	Kostenbeiträge für Verwaltung	2225	3225	24	1 500,00	1 500,00		1 500,00	1 500,00	
1/850000-722010	Zweckzuschuss Gebührenhaushalt 2024	2225	3225		57 330,00	57 300,00	30,00	56 201,59	57 300,00	-1 098,41
1/850000-724000	Reisegebühren	2225	3225	24	7,98	200,00	-192,02	7,98	200,00	-192,02
1/850000-728000	Entgelte für sonstige Leistungen	2225	3225	24	5 009,55	4 700,00	309,55	5 009,55	4 700,00	309,55
1/850000-728100	Entgelte für Untersuchung Wasserqualität	2225	3225	24	6 644,05	5 500,00	1 144,05	6 644,05	5 500,00	1 144,05
1/850000-764000	Entschädigungen f.Brunnenschutzgebiet	2234	3234	27	1 114,71	1 300,00	-185,29	1 114,71	1 300,00	-185,29
5/850000-799000	Zuweisungen Verrechnungsrücklagen VON Projekt 41 an VH 48 und VH 58	2225		1	103 571,82	128 900,00	-25 328,18			
1/850000-799000	Zuweisungen an Verrechnungsrücklagen zwischen operativer Gebarung und Projekten	2225			14 145,44		14 145,44			
SU 22 / 32	Summe Aufwendungen / Auszahlungen operative Gebarung				492 439,66	551 900,00	-59 460,34	250 141,66	298 400,00	-48 258,34
SA 0 / SA 1	(0) Nettoergebnis (21 - 22) / (1) Geldfluss operative Gebarung (31 - 32)				-30 002,51	-93 800,00	63 797,49	178 661,82	128 400,00	50 261,82
SU 23	Summe Haushaltsrücklagen				0,00	0,00	0,00	0,00	0,00	0,00
SA00	Nettoergebnis nach Zuw./Entn. Haushaltsrücklagen (Saldo 0 +/- SU23)				-30 002,51	-93 800,00	63 797,49			
Investive Gebarung										
2/850000+300100	Kapitaltransfers KPC		3331	33				13 736,78	13 800,00	-63,22
2/850000+307001	Wasseranschlussabgabe neuer Bauabschnitt (PC1)		3334	1 34					1 000,00	-1 000,00

	MVAG	MVAG VCQU		Ergebnisrechnung			Finanzierungsrechnung		
		EH	FH	RA 2024	VA 2024	RA - VA	RA 2024	VA 2024	RA - VA
2/850000+307002	Wasseranschlussabgabe ab 2024 für bestehende Bauabschnitte		3334				6 163,40	12 000,00	-5 836,60
SU 33	Summe Einzahlungen investive Gebarung						19 900,18	26 800,00	-6 899,82
5/850000-004002	Hochbehälter		3412 1 40				35 000,00	35 000,00	
1/850000-004003	Erweiterung Wasserbauten ab 2024		3412 2				2 988,41	4 000,00	-1 011,59
1/850000-020000	Maschinen und maschinelle Anlagen		3414 2 41					2 000,00	-2 000,00
1/850000-042000	Betriebsausstattung - AB 2024 NICHT MEHR VERWENDEN! NEU:850-04201		3415 2 41				4 147,00		4 147,00
1/850000-042010	Betriebsausstattung		3415 2				2 083,99	1 000,00	1 083,99
1/850000-070100	Wassersicherheitsplan		3411 2 42				17 407,64	10 000,00	7 407,64
SU 34	Summe Auszahlungen investive Gebarung						61 627,04	52 000,00	9 627,04
SA2	Saldo (2) Geldfluss aus der Investiven Gebarung (33 – 34)						-41 726,86	-25 200,00	-16 526,86
SA3	Saldo (3) Nettofinanzierungssaldo (Saldo 1 + Saldo 2)						136 934,96	103 200,00	33 734,96
Finanzierungstätigkeit									
SU 35	Summe Einzahlungen aus der Finanzierungstätigkeit						0,00	0,00	0,00
1/850000-346000/52	Darlehensstilgung Sanierung Priorität 1 BA 10		3614 65				25 240,00	25 200,00	40,00
1/850000-346000/56	Darlehensstilgung WVA BA14		3614 65				36 180,00	36 200,00	-20,00
1/850000-346000/58	Investitionsdrlehen von Kreditinstituten		3614 65				5 800,00	5 800,00	
1/850000-346000/59	Investitionsdrlehen von Kreditinstituten		3614 65				6 000,00	6 000,00	
1/850000-346000/62	Investitionsdarlehen von Kreditinstituten		3614 65				7 500,00	7 500,00	
1/850000-346000/64	Tilgung Darlehen WVA 2023		3614 65				3 805,20	3 800,00	5,20
SU 36	Summe Auszahlungen aus der Finanzierungstätigkeit						84 525,20	84 500,00	25,20
SA4	Saldo (4) Geldfluss aus der Finanzierungstätigkeit (35 – 36)						-84 525,20	-84 500,00	-25,20
SA5	Saldo (5) Geldfluss aus der voranschlagswirksamen Gebarung (Saldo 3 + Saldo 4)						52 409,76	18 700,00	33 709,76
850045	WVA BA17								
Operative Gebarung									
2/850045+813000	Erträge aus der Auflösung von Investitionszuschüssen (Kapitaltransfers)	2127			500,00				-500,00
6/850045+899000	Entnahmen aus Verrechnungsrücklagen zwischen operativer Gebarung und Projekten	2116	1		14 145,44				14 145,44
6/850045+899010	Entnahmen aus Verrechnungsrücklagen zwischen Projekten	2116	1		5 112,00				5 112,00
SU 21 / 31	Summe Erträge / Einzahlungen operative Gebarung				19 257,44	500,00	18 757,44	0,00	0,00
1/850045-650000	Zinsen Darlehen WVA BA17	2241 3241 25			3 002,05	4 600,00	-1 597,95	3 002,05	4 600,00
SU 22 / 32	Summe Aufwendungen / Auszahlungen operative Gebarung				3 002,05	4 600,00	-1 597,95	3 002,05	4 600,00
SA 0 / SA 1	(0) Nettoergebnis (21 - 22) / (1) Geldfluss operative Gebarung (31 – 32)				16 255,39	-4 100,00	20 355,39	-3 002,05	-4 600,00

		MVAG MVAG VCQU			Ergebnisrechnung			Finanzierungsrechnung		
		EH	FH		RA 2024	VA 2024	RA - VA	RA 2024	VA 2024	RA - VA
6/850045+894001	Entnahmen von zweckgebundenen Haushaltsrücklagen	2301	1		50 000,00	50 000,00				
SU 23	Summe Haushaltsrücklagen				50 000,00	50 000,00	0,00	0,00	0,00	0,00
SA00	Nettoergebnis nach Zuw./Entn. Haushaltsrücklagen (Saldo 0 +/- SU23)				66 255,39	45 900,00	20 355,39			
Investive Gebarung										
SU 33	Summe Einzahlungen investive Gebarung							0,00	0,00	0,00
5/850045-004000	WVA BA 17		3412 1 40					273 251,04	212 000,00	61 251,04
SU 34	Summe Auszahlungen investive Gebarung							273 251,04	212 000,00	61 251,04
SA2	Saldo (2) Geldfluss aus der Investiven Gebarung (33 – 34)							-273 251,04	-212 000,00	-61 251,04
SA3	Saldo (3) Nettofinanzierungssaldo (Saldo 1 + Saldo 2)							-276 253,09	-216 600,00	-59 653,09
Finanzierungstätigkeit										
SU 35	Summe Einzahlungen aus der Finanzierungstätigkeit							0,00	0,00	0,00
1/850045-346000	Tilgung Darlehen WVA BA17		3614 65					6 439,20	6 400,00	39,20
SU 36	Summe Auszahlungen aus der Finanzierungstätigkeit							6 439,20	6 400,00	39,20
SA4	Saldo (4) Geldfluss aus der Finanzierungstätigkeit (35 – 36)							-6 439,20	-6 400,00	-39,20
SA5	Saldo (5) Geldfluss aus der voranschlagswirksamen Gebarung (Saldo 3 + Saldo 4)							-282 692,29	-223 000,00	-59 692,29
850046	Walter-Sachs-Straße Seitenarm									
Operative Gebarung										
6/850046+899000	Entnahmen aus Verrechnungsrücklagen zwischen VH 41 WVA u. VH 48 Seitenarm Walter Sachs	2116	1			4 900,00	-4 900,00			
SU 21 / 31	Summe Erträge / Einzahlungen operative Gebarung				0,00	4 900,00	-4 900,00	0,00	0,00	0,00
1/850046-650000	Zinsen Darlehen 2023 W.-Sachs-Str.	2241	3241	25	818,50	1 300,00	-481,50	818,50	1 300,00	-481,50
1/850046-680000	Planmäßige Abschreibung	2226			1 444,84		1 444,84			
5/850046-799000	Zuweisungen an Verrechnungsrücklagen zwischen Projekten	2225	1		5 112,00		5 112,00			
SU 22 / 32	Summe Aufwendungen / Auszahlungen operative Gebarung				7 375,34	1 300,00	6 075,34	818,50	1 300,00	-481,50
SA 0 / SA 1	(0) Nettoergebnis (21 - 22) / (1) Geldfluss operative Gebarung (31 – 32)				-7 375,34	3 600,00	-10 975,34	-818,50	-1 300,00	481,50
SU 23	Summe Haushaltsrücklagen				0,00	0,00	0,00	0,00	0,00	0,00
SA00	Nettoergebnis nach Zuw./Entn. Haushaltsrücklagen (Saldo 0 +/- SU23)				-7 375,34	3 600,00	-10 975,34			
Investive Gebarung										
SU 33	Summe Einzahlungen investive Gebarung							0,00	0,00	0,00
5/850046-004000	Seitenarm Walter-Sachs-Str.		3412 1 40						10 000,00	-10 000,00
SU 34	Summe Auszahlungen investive Gebarung							0,00	10 000,00	-10 000,00
SA2	Saldo (2) Geldfluss aus der Investiven Gebarung (33 – 34)							0,00	-10 000,00	10 000,00
SA3	Saldo (3) Nettofinanzierungssaldo (Saldo 1 + Saldo 2)							-818,50	-11 300,00	10 481,50
Finanzierungstätigkeit										
SU 35	Summe Einzahlungen aus der Finanzierungstätigkeit							0,00	0,00	0,00

		MVAG			Ergebnisrechnung			Finanzierungsrechnung		
		EH	FH	VCQU	RA 2024	VA 2024	RA - VA	RA 2024	VA 2024	RA - VA
1/850046-346000	Investitionsdarlehen von Finanzunternehmen		3614	65				1 755,60	1 800,00	-44,40
SU 36	Summe Auszahlungen aus der Finanzierungstätigkeit							1 755,60	1 800,00	-44,40
SA4	Saldo (4) Geldfluss aus der Finanzierungstätigkeit (35 – 36)							-1 755,60	-1 800,00	44,40
SA5	Saldo (5) Geldfluss aus der voranschlagswirksamen Gebarung (Saldo 3 + Saldo 4)							-2 574,10	-13 100,00	10 525,90
850047	Betriebe der Wasserversorgung									
	Operative Gebarung									
6/850047+899000	Entnahmen aus Verrechnungsrücklagen zwischen Projekten WVA	2116		1	103 571,82	124 000,00	-20 428,18			
SU 21 / 31	Summe Erträge / Einzahlungen operative Gebarung				103 571,82	124 000,00	-20 428,18	0,00	0,00	0,00
1/850047-650000	Zinsen Darlehen PV Anlage	2241	3241			3 800,00	-3 800,00		3 800,00	-3 800,00
1/850047-680000	Planmäßige Abschreibung	2226				8 800,00	-8 800,00			
SU 22 / 32	Summe Aufwendungen / Auszahlungen operative Gebarung				0,00	12 600,00	-12 600,00	0,00	3 800,00	-3 800,00
SA 0 / SA 1	(0) Nettoergebnis (21 - 22) / (1) Geldfluss operative Gebarung (31 – 32)				103 571,82	111 400,00	-7 828,18	0,00	-3 800,00	3 800,00
SU 23	Summe Haushaltsrücklagen				0,00	0,00	0,00	0,00	0,00	0,00
SA00	Nettoergebnis nach Zuw./Entn. Haushaltsrücklagen (Saldo 0 +/- SU23)				103 571,82	111 400,00	-7 828,18			
	Investive Gebarung									
6/850047+300000	KIG §2 2023 PV Anlage		3331	1					9 400,00	-9 400,00
SU 33	Summe Einzahlungen investive Gebarung							0,00	9 400,00	-9 400,00
5/850047-050000	PV Anlage		3412	1				103 571,82	200 000,00	-96 428,18
SU 34	Summe Auszahlungen investive Gebarung							103 571,82	200 000,00	-96 428,18
SA2	Saldo (2) Geldfluss aus der Investiven Gebarung (33 – 34)							-103 571,82	-190 600,00	87 028,18
SA3	Saldo (3) Nettofinanzierungssaldo (Saldo 1 + Saldo 2)							-103 571,82	-194 400,00	90 828,18
	Finanzierungstätigkeit									
6/850047+346000	Darlehen PV Anlage		3514	1					70 000,00	-70 000,00
SU 35	Summe Einzahlungen aus der Finanzierungstätigkeit							0,00	70 000,00	-70 000,00
SU 36	Summe Auszahlungen aus der Finanzierungstätigkeit							0,00	0,00	0,00
SA4	Saldo (4) Geldfluss aus der Finanzierungstätigkeit (35 – 36)							0,00	70 000,00	-70 000,00
SA5	Saldo (5) Geldfluss aus der voranschlagswirksamen Gebarung (Saldo 3 + Saldo 4)							-103 571,82	-124 400,00	20 828,18
851	Betriebe der Abwasserbeseitigung									
851000	Betriebe der Abwasserbeseitigung									
	Operative Gebarung									
2/851000+813000	Erträge aus der Auflösung von Investitionszuschüssen (Kapitaltransfers)	2127			38 390,76	37 000,00	1 390,76			
2/851000+816000	Kostensätze	2114	3114	13		700,00	-700,00		700,00	-700,00
2/851000+852100	Kanalbenutzungsgebühren	2113	3113	12	436 824,75	435 000,00	1 824,75	435 500,70	435 000,00	500,70

		MVAG			Ergebnisrechnung			Finanzierungsrechnung		
		EH	FH	VCQU	RA 2024	VA 2024	RA - VA	RA 2024	VA 2024	RA - VA
2/851000+860000	Zinsanteil KPC Zuschüsse	2121	3121	15	4 907,83	4 600,00	307,83	4 907,83	4 600,00	307,83
SU 21 / 31	Summe Erträge / Einzahlungen operative Gebarung				480 123,34	477 300,00	2 823,34	440 408,53	440 300,00	108,53
1/851000-510000	Geldbezüge der Vertragsbediensteten der Verwaltung	2211	3211	20	3 421,90	3 300,00	121,90	3 421,90	3 300,00	121,90
1/851000-511000	Bezüge Vertragsbedienstete in handwerklicher Verwendung	2211	3211	20	6 406,13	6 000,00	406,13	6 406,13	6 000,00	406,13
1/851000-580000	Dienstgeberbeiträge zum Ausgleichsfonds für Familienbeihilfen	2212	3212	20	362,94	300,00	62,94	362,94	300,00	62,94
1/851000-582000	Dgbtg Sozialversicherung	2212	3212	20	2 078,94	2 000,00	78,94	2 078,94	2 000,00	78,94
1/851000-592000	Dotierung von Rückstellungen für Jubiläumswendungen	2214			88,54	100,00	-11,46			
1/851000-600000	Stromkosten	2222	3222	24	742,70	2 400,00	-1 657,30	742,70	2 400,00	-1 657,30
1/851000-612000	Instandhaltung der Abwasserbeseitigungsanlagen	2224	3224	24	9 593,37	20 500,00	-10 906,63	9 155,37	20 500,00	-11 344,63
1/851000-640000	Rechts- und Beratungsaufwand	2222	3222	24		500,00	-500,00		500,00	-500,00
1/851000-650000/54	Darlehenszinsen Sanierung Priorität 1 BA 11	2241	3241	25	26 390,89	25 000,00	1 390,89	26 390,89	25 000,00	1 390,89
1/851000-650000/55	Darlehenszinsen Sanierung BA 12	2241	3241	25	43 906,63	42 600,00	1 306,63	43 906,63	42 600,00	1 306,63
1/851000-650000/59	Zinsen für Finanzschulden - Inland	2241	3241	25	967,78	800,00	167,78	967,78	800,00	167,78
1/851000-650000/60	Zinsen für Finanzschulden - Inland	2241	3241	25	808,27	800,00	8,27	808,27	800,00	8,27
1/851000-650000/67	Zinsen Darlehen ABA 2023	2241	3241	25	1 441,05	2 200,00	-758,95	1 441,05	2 200,00	-758,95
1/851000-680000	Planmäßige Abschreibung	2226			181 519,12	174 600,00	6 919,12			
1/851000-700000	Miete Grundstücke 20%	2223	3223	24		200,00	-200,00		200,00	-200,00
1/851000-710000	Gebrauchsabgabe	2225	3225	24	6 489,45	6 500,00	-10,55	6 489,45	6 500,00	-10,55
1/851000-720100	Kostenbeiträge für Verwaltung	2225	3225	24	1 500,00	1 500,00		1 500,00	1 500,00	
1/851000-724000	Reisegebühren	2225	3225	24	4,00	200,00	-196,00	4,00	200,00	-196,00
1/851000-728000	Entgelte für sonstige Leistungen Firmen	2225	3225	24		3 300,00	-3 300,00		3 300,00	-3 300,00
1/851000-728100	WR-Behörde Kanal TV laufend	2225	3225	24		7 600,00	-7 600,00		7 600,00	-7 600,00
1/851000-752000	Lfd.Transferz.Verbände Darlehenstilgung	2231	3231	26	3 165,70	6 000,00	-2 834,30	3 165,70	6 000,00	-2 834,30
1/851000-755000	Transfers an Unternehmen (ohne Finanzunternehmen) und andere	2233	3233	27	84 889,51	84 900,00	-10,49	84 889,51	84 900,00	-10,49
1/851000-799000	Zuweisungen an Verrechnungsrücklagen zwischen operativer Gebarung und Projekten	2225			8 855,00	57 200,00	-48 345,00			
5/851000-799000	Zuweisungen an Verrechnungsrücklagen zwischen Vorhaben/Projekten VH21 an VH44	2225		1	51 578,71	112 000,00	-60 421,29			
SU 22 / 32	Summe Aufwendungen / Auszahlungen operative Gebarung				434 210,63	560 500,00	-126 289,37	191 731,26	216 600,00	-24 868,74
SA 0 / SA 1	(0) Nettoergebnis (21 - 22) / (1) Geldfluss operative Gebarung (31 - 32)				45 912,71	-83 200,00	129 112,71	248 677,27	223 700,00	24 977,27
SU 23	Summe Haushaltsrücklagen				0,00	0,00	0,00	0,00	0,00	0,00
SA00	Nettoergebnis nach Zuw./Entn. Haushaltsrücklagen (Saldo 0 +/- SU23)				45 912,71	-83 200,00	129 112,71			

	MVAG	MVAG	VCQU	Ergebnisrechnung			Finanzierungsrechnung			
				EH	FH	RA 2024	VA 2024	RA - VA	RA 2024	VA 2024
Investive Gebarung										
2/851000+300100	Kapitaltransfers KPC		3331	33				18 311,17	18 300,00	11,17
2/851000+307001	Kanaleinmündungsabgabe neuer Bauabschnitt (PC1)		3334	1 34					1 000,00	-1 000,00
2/851000+307002	Kanaleinmündungsabg.ab 2024 f. bestehende Bauabschnitte (bis 2024 851+30700)		3334					13 417,55	25 000,00	-11 582,45
SU 33	Summe Einzahlungen investive Gebarung							31 728,72	44 300,00	-12 571,28
5/851000-004020	RÜB 2T + 6T		3412	1 40				17 992,29	22 000,00	-4 007,71
1/851000-020000	Maschinen und maschinelle Anlagen		3414	2 41				2 000,00	2 000,00	
1/851000-042100	Leitsystem		3415	2 41				53 619,49	53 600,00	19,49
5/851000-070000	Leitungskataster WAG Siedlung		3411	1 42					3 200,00	-3 200,00
SU 34	Summe Auszahlungen investive Gebarung							73 611,78	80 800,00	-7 188,22
SA2	Saldo (2) Geldfluss aus der Investiven Gebarung (33 – 34)							-41 883,06	-36 500,00	-5 383,06
SA3	Saldo (3) Nettofinanzierungssaldo (Saldo 1 + Saldo 2)							206 794,21	187 200,00	19 594,21
Finanzierungstätigkeit										
SU 35	Summe Einzahlungen aus der Finanzierungstätigkeit							0,00	0,00	0,00
1/851000-346000/54	Darlehenstilgung Sanierung Priorität 1 BA 11		3614	65				33 680,00	33 700,00	-20,00
1/851000-346000/55	Tilgung Darlehen		3614	65				49 920,00	49 900,00	20,00
1/851000-346000/57	Darlehenstilgung ABA BA 14		3614	65				8 000,00	8 000,00	
1/851000-346000/60	Investitionsdrlehen von Kreditinstituten		3614	65				8 848,00	8 800,00	48,00
1/851000-346000/67	Tilgung Darlehen ABA 20223		3614	65				2 463,20	2 500,00	-36,80
SU 36	Summe Auszahlungen aus der Finanzierungstätigkeit							102 911,20	102 900,00	11,20
SA4	Saldo (4) Geldfluss aus der Finanzierungstätigkeit (35 – 36)							-102 911,20	-102 900,00	-11,20
SA5	Saldo (5) Geldfluss aus der voranschlagswirksamen Gebarung (Saldo 3 + Saldo 4)							103 883,01	84 300,00	19 583,01
851010	Kanalkataster									
Operative Gebarung										
SU 21 / 31	Summe Erträge / Einzahlungen operative Gebarung							0,00	0,00	0,00
1/851010-680000	Planmäßige Abschreibung		2226					1 197,77	900,00	297,77
SU 22 / 32	Summe Aufwendungen / Auszahlungen operative Gebarung							1 197,77	900,00	297,77
SA 0 / SA 1	(0) Nettoergebnis (21 - 22) / (1) Geldfluss operative Gebarung (31 – 32)							-1 197,77	-900,00	-297,77
SU 23	Summe Haushaltsrücklagen							0,00	0,00	0,00
SA00	Nettoergebnis nach Zuw./Entn. Haushaltsrücklagen (Saldo 0 +/- SU23)							-1 197,77	-900,00	-297,77
Investive Gebarung										
SU 33	Summe Einzahlungen investive Gebarung							0,00	0,00	0,00
SU 34	Summe Auszahlungen investive Gebarung							0,00	0,00	0,00
SA2	Saldo (2) Geldfluss aus der Investiven Gebarung (33 – 34)							0,00	0,00	0,00

		MVAG			Ergebnisrechnung			Finanzierungsrechnung		
		MVAG	MVAG	VCQU	RA 2024	VA 2024	RA - VA	RA 2024	VA 2024	RA - VA
		EH	FH							
SA3	Saldo (3) Nettofinanzierungssaldo (Saldo 1 + Saldo 2)							0,00	0,00	0,00
Finanzierungstätigkeit										
SU 35	Summe Einzahlungen aus der Finanzierungstätigkeit							0,00	0,00	0,00
SU 36	Summe Auszahlungen aus der Finanzierungstätigkeit							0,00	0,00	0,00
SA4	Saldo (4) Geldfluss aus der Finanzierungstätigkeit (35 – 36)							0,00	0,00	0,00
SA5	Saldo (5) Geldfluss aus der voranschlagswirksamen Gebarung (Saldo 3 + Saldo 4)							0,00	0,00	0,00
851044	ABA BA 15									
Operative Gebarung										
6/851044+899000	Zuführung aus Verrechnungsrücklagen operativer Gebarung und VH 44	2116		1			43 200,00			-43 200,00
6/851044+899010	Entnahmen aus Verrechnungsrücklagen zwischen Projekten (Vorhaben)	2116		1	51 578,71	112 000,00				-60 421,29
SU 21 / 31	Summe Erträge / Einzahlungen operative Gebarung				51 578,71	155 200,00	-103 621,29	0,00	0,00	0,00
1/851044-650000	Zinsen Darlehen ABA BA15	2241	3241	25	1 989,59	3 100,00	-1 110,41	1 989,59	3 100,00	-1 110,41
1/851044-650001	Zinsen Darlehen ABA BA 15 2024	2241	3241			22 500,00	-22 500,00		22 500,00	-22 500,00
SU 22 / 32	Summe Aufwendungen / Auszahlungen operative Gebarung				1 989,59	25 600,00	-23 610,41	1 989,59	25 600,00	-23 610,41
SA 0 / SA 1	(0) Nettoergebnis (21 - 22) / (1) Geldfluss operative Gebarung (31 – 32)				49 589,12	129 600,00	-80 010,88	-1 989,59	-25 600,00	23 610,41
6/851044+894001	Entnahmen von zweckgebundenen Haushaltsrücklagen	2301		1		50 000,00	-50 000,00			
SU 23	Summe Haushaltsrücklagen				0,00	50 000,00	-50 000,00	0,00	0,00	0,00
SA00	Nettoergebnis nach Zuw./Entn. Haushaltsrücklagen (Saldo 0 +/- SU23)				49 589,12	179 600,00	-130 010,88			
Investive Gebarung										
SU 33	Summe Einzahlungen investive Gebarung							0,00	0,00	0,00
5/851044-004000	ABA BA15		3412	1 40				392 930,12	531 200,00	-138 269,88
SU 34	Summe Auszahlungen investive Gebarung							392 930,12	531 200,00	-138 269,88
SA2	Saldo (2) Geldfluss aus der Investiven Gebarung (33 – 34)							-392 930,12	-531 200,00	138 269,88
SA3	Saldo (3) Nettofinanzierungssaldo (Saldo 1 + Saldo 2)							-394 919,71	-556 800,00	161 880,29
Finanzierungstätigkeit										
6/851044+346001	Darlehen ABA 2024		3514	1				180 000,00	180 000,00	
SU 35	Summe Einzahlungen aus der Finanzierungstätigkeit							180 000,00	180 000,00	0,00
1/851044-346000	Tilgung Darlehen ABA BA15		3614	65				3 400,80	3 400,00	0,80
SU 36	Summe Auszahlungen aus der Finanzierungstätigkeit							3 400,80	3 400,00	0,80
SA4	Saldo (4) Geldfluss aus der Finanzierungstätigkeit (35 – 36)							176 599,20	176 600,00	-0,80
SA5	Saldo (5) Geldfluss aus der voranschlagswirksamen Gebarung (Saldo 3 + Saldo 4)							-218 320,51	-380 200,00	161 879,49

		MVAG			Ergebnisrechnung			Finanzierungsrechnung		
		MVAG EH	MVAG FH	VCQU	RA 2024	VA 2024	RA - VA	RA 2024	VA 2024	RA - VA
851045	Seitenarm Walter-Sachs-Straße									
Operative Gebarung										
6/851045+899000	Entnahmen aus Verrechnungsrücklagen zwischen operativer Gebarung und Projekt 47	2116	1		8 855,00	14 000,00	-5 145,00			
SU 21 / 31	Summe Erträge / Einzahlungen operative Gebarung				8 855,00	14 000,00	-5 145,00	0,00	0,00	0,00
1/851045-650000	Zinsen Darlehene ABA Walter Sachs Str.	2241	3241	25	1 249,64	1 900,00	-650,36	1 249,64	1 900,00	-650,36
1/851045-680000	Planmäßige Abschreibung	2226			1 987,63		1 987,63			
SU 22 / 32	Summe Aufwendungen / Auszahlungen operative Gebarung				3 237,27	1 900,00	1 337,27	1 249,64	1 900,00	-650,36
SA 0 / SA 1	(0) Nettoergebnis (21 - 22) / (1) Geldfluss operative Gebarung (31 - 32)				5 617,73	12 100,00	-6 482,27	-1 249,64	-1 900,00	650,36
SU 23	Summe Haushaltsrücklagen				0,00	0,00	0,00	0,00	0,00	0,00
SA00	Nettoergebnis nach Zuw./Entn. Haushaltsrücklagen (Saldo 0 +/- SU23)				5 617,73	12 100,00	-6 482,27			
Investive Gebarung										
SU 33	Summe Einzahlungen investive Gebarung							0,00	0,00	0,00
5/851045-004000	Seitenarm Walter-Sachs-Straße		3412	1 40				13 255,00	18 000,00	-4 745,00
SU 34	Summe Auszahlungen investive Gebarung							13 255,00	18 000,00	-4 745,00
SA2	Saldo (2) Geldfluss aus der Investiven Gebarung (33 - 34)							-13 255,00	-18 000,00	4 745,00
SA3	Saldo (3) Nettofinanzierungssaldo (Saldo 1 + Saldo 2)							-14 504,64	-19 900,00	5 395,36
Finanzierungstätigkeit										
SU 35	Summe Einzahlungen aus der Finanzierungstätigkeit							0,00	0,00	0,00
1/851045-346000	Tilgung Darlehen ABA Seitenarm Walter- Sachs-Str.		3614	65				2 136,00	2 100,00	36,00
SU 36	Summe Auszahlungen aus der Finanzierungstätigkeit							2 136,00	2 100,00	36,00
SA4	Saldo (4) Geldfluss aus der Finanzierungstätigkeit (35 - 36)							-2 136,00	-2 100,00	-36,00
SA5	Saldo (5) Geldfluss aus der voranschlagswirksamen Gebarung (Saldo 3 + Saldo 4)							-16 640,64	-22 000,00	5 359,36
851100	Gemeinschaftskanal Traisen - Lilienfeld									
Operative Gebarung										
SU 21 / 31	Summe Erträge / Einzahlungen operative Gebarung				0,00	0,00	0,00	0,00	0,00	0,00
1/851100-511000	Geldbezüge der Vertragsbediensteten in handwerklicher Verwendung	2211	3211	20	829,57	1 400,00	-570,43	829,57	1 400,00	-570,43
1/851100-580000	Dienstgeberbeiträge zum Ausgleichsfonds für Familienbeihilfen	2212	3212	20	30,69	100,00	-69,31	30,69	100,00	-69,31
1/851100-582000	Dgbtg Sozialversicherung	2212	3212	20	175,62	300,00	-124,38	175,62	300,00	-124,38
1/851100-600000	Strom	2222	3222	24	899,75	1 200,00	-300,25	899,75	1 200,00	-300,25
1/851100-612000	Instandhaltung RÜB T1	2224	3224	24	7 193,80	6 800,00	393,80	11 239,80	6 800,00	4 439,80
1/851100-700000	Miet- und Pachtaufwand	2223	3223	24	150,91	200,00	-49,09	150,91	200,00	-49,09
SU 22 / 32	Summe Aufwendungen / Auszahlungen operative Gebarung				9 280,34	10 000,00	-719,66	13 326,34	10 000,00	3 326,34
SA 0 / SA 1	(0) Nettoergebnis (21 - 22) / (1) Geldfluss operative Gebarung (31 - 32)				-9 280,34	-10 000,00	719,66	-13 326,34	-10 000,00	-3 326,34

		MVAG			Ergebnisrechnung			Finanzierungsrechnung		
		EH	FH	VCQU	RA 2024	VA 2024	RA - VA	RA 2024	VA 2024	RA - VA
SU 23	Summe Haushaltsrücklagen				0,00	0,00	0,00	0,00	0,00	0,00
SA00	Nettoergebnis nach Zuw./Entn. Haushaltsrücklagen (Saldo 0 +/- SU23)				-9 280,34	-10 000,00	719,66			
Investive Gebarung										
SU 33	Summe Einzahlungen investive Gebarung							0,00	0,00	0,00
SU 34	Summe Auszahlungen investive Gebarung							0,00	0,00	0,00
SA2	Saldo (2) Geldfluss aus der Investiven Gebarung (33 – 34)							0,00	0,00	0,00
SA3	Saldo (3) Nettofinanzierungssaldo (Saldo 1 + Saldo 2)							-13 326,34	-10 000,00	-3 326,34
Finanzierungstätigkeit										
SU 35	Summe Einzahlungen aus der Finanzierungstätigkeit							0,00	0,00	0,00
SU 36	Summe Auszahlungen aus der Finanzierungstätigkeit							0,00	0,00	0,00
SA4	Saldo (4) Geldfluss aus der Finanzierungstätigkeit (35 – 36)							0,00	0,00	0,00
SA5	Saldo (5) Geldfluss aus der voranschlagswirksamen Gebarung (Saldo 3 + Saldo 4)							-13 326,34	-10 000,00	-3 326,34
852	Betriebe der Müllbeseitigung									
852000	Betriebe der Müllbeseitigung									
Operative Gebarung										
2/852000+808000	Veräußerungen Bioküberl und Rollen	2116	3116	16	12,83	100,00	-87,17	12,83	100,00	-87,17
2/852000+808100	Veräußerungen von Altwaren 20%	2116	3116	16		400,00	-400,00		400,00	-400,00
2/852000+808200	Erlöse Altmaterialien (Schrott)	2116	3116	16	2 549,27	5 000,00	-2 450,73	2 549,27	5 000,00	-2 450,73
2/852000+816000	Kostenbeiträge Abfallwirtschaftsverband	2114	3114	13	2 384,12	1 500,00	884,12	2 384,12	1 500,00	884,12
2/852000+816100	Kostenbeiträge Abfallwirtschaftsverband 10%	2114	3114	13		6 000,00	-6 000,00		6 000,00	-6 000,00
2/852000+817000	Erträge aus der Auflösung von sonstigen Rückstellungen	2117			11 457,98		11 457,98			
2/852000+829200	Ersatz für Mülltonnen	2116	3116	18		100,00	-100,00		100,00	-100,00
2/852000+852000	Abfallwirtschaftsgebühr Restmüll	2113	3113	12	247 408,27	245 000,00	2 408,27	247 863,56	245 000,00	2 863,56
2/852000+852100	Abfallwirtschaftsgebühr Biotonnen	2113	3113	12	31 152,77	30 000,00	1 152,77	30 926,57	30 000,00	926,57
2/852000+852110	Abfallwirtschaftsabgabe	2113	3113	12	137 370,28	137 500,00	-129,72	137 464,91	137 500,00	-35,09
2/852000+852200	Gebühren ASZ 10%	2113	3113	12	654,50	1 500,00	-845,50	667,59	1 500,00	-832,41
2/852000+852300	Gebühren ASZ für Problemstoffe 10%	2113	3113	12	227,27	500,00	-272,73	200,00	500,00	-300,00
SU 21 / 31	Summe Erträge / Einzahlungen operative Gebarung				433 217,29	427 600,00	5 617,29	422 068,85	427 600,00	-5 531,15
1/852000-400000	Geringwertige Wirtschaftsgüter	2221	3221	23	1 441,42	1 000,00	441,42	991,42	1 000,00	-8,58
1/852000-400100	Dienstbekleidung u. Schutzausrüstung	2221	3221	23	536,50	400,00	136,50	536,50	400,00	136,50
1/852000-413000	Handelswaren	2221	3221	23	16,74	300,00	-283,26	16,74	300,00	-283,26
1/852000-413100	Müllsäcke für Problemstoffe	2221	3221	23		100,00	-100,00		100,00	-100,00
1/852000-452000	Treibstoffe	2221	3221	23	5 236,82	6 500,00	-1 263,18	5 273,49	6 500,00	-1 226,51
1/852000-454000	Reinigungsmittel	2221	3221	23		200,00	-200,00		200,00	-200,00
1/852000-458000	Mittel zur ärztlichen Betreuung und Gesundheitsvorsorge	2221	3221	23		100,00	-100,00		100,00	-100,00

		MVAG			Ergebnisrechnung			Finanzierungsrechnung		
		EH	FH	VCQU	RA 2024	VA 2024	RA - VA	RA 2024	VA 2024	RA - VA
1/852000-459000	Sonstige Verbrauchsgüter	2221	3221	23	182,00	200,00	-18,00		200,00	-200,00
1/852000-510000	Geldbezüge der Vertragsbediensteten der Verwaltung	2211	3211	20	12 096,20	21 500,00	-9 403,80	12 096,20	21 500,00	-9 403,80
1/852000-511000	Bezüge Vertragsbedienstete in handwerklicher Verwendung	2211	3211	20	97 044,48	96 000,00	1 044,48	97 044,48	96 000,00	1 044,48
1/852000-580000	Dienstgeberbeiträge zum Ausgleichsfonds für Familienbeihilfen	2212	3212	20	4 037,01	4 300,00	-262,99	4 037,01	4 300,00	-262,99
1/852000-582000	Dgbtg Sozialversicherung	2212	3212	20	23 101,33	24 700,00	-1 598,67	23 101,33	24 700,00	-1 598,67
1/852000-591000	Dotierung von Rückstellungen für Abfertigungen	2214				400,00	-400,00			
1/852000-592000	Dotierung von Rückstellungen für Jubiläumswendungen	2214			691,23	200,00	491,23			
1/852000-600000	Strom	2222	3222	24	394,08	600,00	-205,92	394,08	600,00	-205,92
1/852000-600100	Gas für Heizung	2222	3222	24	411,38	5 900,00	-5 488,62	411,38	5 900,00	-5 488,62
1/852000-613000	Instandhaltung sonstige Grundstückseinrichtungen	2224	3224	24	601,20	1 000,00	-398,80	601,20	1 000,00	-398,80
1/852000-614000	Instandhaltung ASZ-Gebäude	2224	3224	24	4 095,16	3 000,00	1 095,16	4 095,16	3 000,00	1 095,16
1/852000-617000	Instandhaltung von Fahrzeugen	2224	3224	24	5 383,68	9 500,00	-4 116,32	5 383,68	9 500,00	-4 116,32
1/852000-631000	Telekommunikationsdienste	2222	3222	24	191,33	200,00	-8,67	191,33	200,00	-8,67
1/852000-650000/1	Zinsen für Finanzschulden - Inland	2241	3241	25	112,19	100,00	12,19	112,19	100,00	12,19
1/852000-670000	Versicherungen	2222	3222	24	6 014,62	5 800,00	214,62	6 014,62	5 800,00	214,62
1/852000-680000	Planmäßige Abschreibung	2226			19 185,64	13 600,00	5 585,64			
1/852000-710000	Öffentliche Abgaben	2225	3225	24	795,96	800,00	-4,04	795,96	800,00	-4,04
1/852000-710200	Kapitalertragsteuer	2225	3225	24		100,00	-100,00		100,00	-100,00
1/852000-720100	Kostenbeiträge für Verwaltung	2225	3225	24	1 500,00	1 500,00		1 500,00	1 500,00	
1/852000-724000	Reisegebühren	2225	3225	24	7,98	200,00	-192,02	7,98	200,00	-192,02
1/852000-728000	Entgelt Abfallentsorgung	2225	3225	24	192 890,92	201 500,00	-8 609,08	186 303,04	201 500,00	-15 196,96
1/852000-728100	Entgelt Entsorgung Problemstoffe	2225	3225	24	12 420,94	9 800,00	2 620,94	12 795,44	9 800,00	2 995,44
1/852000-729000	Sonstige Ausgaben f. freiwillige Helfer gegen Littering	2225	3225	24		100,00	-100,00		100,00	-100,00
1/852000-755000	Verbandsbeiträge	2233	3233	27	8 535,00	9 200,00	-665,00	8 535,00	9 200,00	-665,00
SU 22 / 32	Summe Aufwendungen / Auszahlungen operative Gebarung				396 923,81	418 800,00	-21 876,19	370 238,23	404 600,00	-34 361,77
SA 0 / SA 1	(0) Nettoergebnis (21 - 22) / (1) Geldfluss operative Gebarung (31 - 32)				36 293,48	8 800,00	27 493,48	51 830,62	23 000,00	28 830,62
SU 23	Summe Haushaltsrücklagen				0,00	0,00	0,00	0,00	0,00	0,00
SA00	Nettoergebnis nach Zuw./Entn. Haushaltsrücklagen (Saldo 0 +/- SU23)				36 293,48	8 800,00	27 493,48			
Investive Gebarung										
SU 33	Summe Einzahlungen investive Gebarung							0,00	0,00	0,00
1/852000-042000	Betriebs- und Geschäftsausstattung		3415	2 41				3 976,42	4 000,00	-23,58
1/852000-042100	Mülltonnen und Müllcontainer		3415	2 41				5 200,86	5 500,00	-299,14
SU 34	Summe Auszahlungen investive Gebarung							9 177,28	9 500,00	-322,72

		MVAG			Ergebnisrechnung			Finanzierungsrechnung		
		EH	FH	VCQU	RA 2024	VA 2024	RA - VA	RA 2024	VA 2024	RA - VA
SA2	Saldo (2) Geldfluss aus der Investiven Gebarung (33 – 34)							-9 177,28	-9 500,00	322,72
SA3	Saldo (3) Nettofinanzierungssaldo (Saldo 1 + Saldo 2)							42 653,34	13 500,00	29 153,34
Finanzierungstätigkeit										
SU 35	Summe Einzahlungen aus der Finanzierungstätigkeit							0,00	0,00	0,00
1/852000-346000/1	Investitionsdarlehen von Kreditinstituten		3614	65				4 733,67	4 700,00	33,67
SU 36	Summe Auszahlungen aus der Finanzierungstätigkeit							4 733,67	4 700,00	33,67
SA4	Saldo (4) Geldfluss aus der Finanzierungstätigkeit (35 – 36)							-4 733,67	-4 700,00	-33,67
SA5	Saldo (5) Geldfluss aus der voranschlagswirksamen Gebarung (Saldo 3 + Saldo 4)							37 919,67	8 800,00	29 119,67
852001	Betriebe der Müllbeseitigung									
Operative Gebarung										
SU 21 / 31	Summe Erträge / Einzahlungen operative Gebarung				0,00	0,00	0,00	0,00	0,00	0,00
SU 22 / 32	Summe Aufwendungen / Auszahlungen operative Gebarung				0,00	0,00	0,00	0,00	0,00	0,00
SA 0 / SA 1	(0) Nettoergebnis (21 - 22) / (1) Geldfluss operative Gebarung (31 – 32)				0,00	0,00	0,00	0,00	0,00	0,00
6/852001+894001	Entnahmen von zweckgebundenen Haushaltsrücklagen	2301		1	50 000,00	50 000,00				
SU 23	Summe Haushaltsrücklagen				50 000,00	50 000,00	0,00	0,00	0,00	0,00
SA00	Nettoergebnis nach Zuw./Entn. Haushaltsrücklagen (Saldo 0 +/- SU23)				50 000,00	50 000,00	0,00			
Investive Gebarung										
SU 33	Summe Einzahlungen investive Gebarung							0,00	0,00	0,00
5/852001-001000	Wertstoffsammelzentrum Wiesenfeld GZ 13087 399 Ant.		3412	1				223 554,64	250 000,00	-26 445,36
SU 34	Summe Auszahlungen investive Gebarung							223 554,64	250 000,00	-26 445,36
SA2	Saldo (2) Geldfluss aus der Investiven Gebarung (33 – 34)							-223 554,64	-250 000,00	26 445,36
SA3	Saldo (3) Nettofinanzierungssaldo (Saldo 1 + Saldo 2)							-223 554,64	-250 000,00	26 445,36
Finanzierungstätigkeit										
6/852001+336000	Innere Anleihen/Darlehen (Verbindlichkeit)		3511	1				200 000,00	200 000,00	
SU 35	Summe Einzahlungen aus der Finanzierungstätigkeit							200 000,00	200 000,00	0,00
SU 36	Summe Auszahlungen aus der Finanzierungstätigkeit							0,00	0,00	0,00
SA4	Saldo (4) Geldfluss aus der Finanzierungstätigkeit (35 – 36)							200 000,00	200 000,00	0,00
SA5	Saldo (5) Geldfluss aus der voranschlagswirksamen Gebarung (Saldo 3 + Saldo 4)							-23 554,64	-50 000,00	26 445,36
853	Betriebe für die Errichtung und Verwaltung von Wohn- und Geschäftsgebäuden									
853000	Betriebe für die Errichtung und Verw. von Wohn- u. Geschäftsgeb.									
Operative Gebarung										
2/853000+811000	Mieten und Betriebskostenersätze	2115	3115	14	219 017,29	190 000,00	29 017,29	219 030,83	190 000,00	29 030,83
2/853000+811100	Instandhaltung	2115	3115	14	18 529,65	16 000,00	2 529,65	18 529,65	16 000,00	2 529,65

		MVAG			Ergebnisrechnung			Finanzierungsrechnung		
		EH	FH	VCQU	RA 2024	VA 2024	RA - VA	RA 2024	VA 2024	RA - VA
2/853000+816700	Verwaltungskostenersatz	2114	3114	13	6 853,65	6 900,00	-46,35	6 853,65	6 900,00	-46,35
2/853000+817000	Erträge aus der Auflösung von sonstigen Rückstellungen	2117			7 638,64		7 638,64			
2/853000+829000	Verkauf Wohnungsschlüssel 20%	2116	3116	18	62,80	100,00	-37,20	62,80	100,00	-37,20
2/853000+829100	Schadenersatzleistungen Versicherung	2116	3116		275,10		275,10	275,10		275,10
SU 21 / 31	Summe Erträge / Einzahlungen operative Gebarung				252 377,13	213 000,00	39 377,13	244 752,03	213 000,00	31 752,03
1/853000-413000	Einkauf Wohnungsschlüssel	2221	3221	23	30,67	100,00	-69,33	30,67	100,00	-69,33
1/853000-510000	Geldbezüge der Vertragsbediensteten der Verwaltung	2211	3211	20	15 976,99	15 200,00	776,99	15 976,99	15 200,00	776,99
1/853000-511000	Bezüge Vertragsbedienstete in handwerklicher Verwendung	2211	3211	20	11 192,08	35 900,00	-24 707,92	11 192,08	35 900,00	-24 707,92
1/853000-580000	Dienstgeberbeiträge zum Ausgleichsfonds für Familienbeihilfen	2212	3212	20	666,15	1 400,00	-733,85	666,15	1 400,00	-733,85
1/853000-582000	Dgbtg Sozialversicherung	2212	3212	20	5 749,73	10 700,00	-4 950,27	5 749,73	10 700,00	-4 950,27
1/853000-591000	Dotierung von Rückstellungen für Abfertigungen	2214				300,00	-300,00			
1/853000-592000	Dotierung von Rückstellungen für Jubiläumswendungen	2214			1 081,68	200,00	881,68			
1/853000-600000/1	Stromkosten Rathausplatz 2	2222	3222	24	312,68	900,00	-587,32	312,68	900,00	-587,32
1/853000-600000/4	Stromkosten Mariazellerstr.64	2222	3222	24	261,61	1 500,00	-1 238,39	261,61	1 500,00	-1 238,39
1/853000-600000/5	Stromkosten Rauchenbergg.5	2222	3222	24	451,80	1 400,00	-948,20	451,80	1 400,00	-948,20
1/853000-600100	Strom Rathausplatz 5 neu	2222	3222	24	839,06	3 400,00	-2 560,94	839,06	3 400,00	-2 560,94
1/853000-600200	Fernwärme Rathausplatz 5	2222	3222	24	3 279,24	4 300,00	-1 020,76	3 279,24	4 300,00	-1 020,76
1/853000-614100	Instandhaltung Rathausplatz 2	2224	3224	24	2 529,01	6 000,00	-3 470,99	2 529,01	6 000,00	-3 470,99
1/853000-614400	Instandhaltung Mariazellerstr.64, Rauchenberggasse 3	2224	3224	24	44 137,79	65 000,00	-20 862,21	44 246,33	65 000,00	-20 753,67
1/853000-614500	Instandhaltung Rauchenberggasse 5	2224	3224	24	14 153,02	55 000,00	-40 846,98	14 153,02	55 000,00	-40 846,98
1/853000-614600	Instandhaltung Rathausplatz 5 neu	2224	3224	24	3 115,50	4 500,00	-1 384,50	3 115,50	4 500,00	-1 384,50
1/853000-614900	Instandhaltung Rathausplatz 7	2224	3224	24		800,00	-800,00		800,00	-800,00
1/853000-640000	Rechts- und Beratungsaufwand	2222	3222	24	1 000,00	200,00	800,00	1 000,00	200,00	800,00
1/853000-650000/42	Zinsen für Finanzschulden - Inland Rauchenberggasse 5	2241	3241	25	303,36	100,00	203,36	303,36	100,00	203,36
1/853000-670000/1	Versicherungen Rathausplatz 2	2222	3222	24	1 199,47	800,00	399,47	1 199,47	800,00	399,47
1/853000-670000/4	Versicherungen Mariazellerstr.64	2222	3222	24	3 420,58	2 500,00	920,58	3 420,58	2 500,00	920,58
1/853000-670000/5	Versicherungen Rauchenbergg.5	2222	3222	24	2 870,35	2 100,00	770,35	2 870,35	2 100,00	770,35
1/853000-670000/6	Versicherungen Rathausplatz 5 neu	2222	3222	24	2 533,50	2 700,00	-166,50	2 533,50	2 700,00	-166,50
1/853000-680000	Planmäßige Abschreibung	2226			56 361,08	56 400,00	-38,92			
1/853000-700100	Betriebskosten für Leerstand	2223	3223	24	4 249,04	5 000,00	-750,96	4 249,04	5 000,00	-750,96
1/853000-700200	Generalmiete Rathausplatz 5	2223	3223	24	60 050,60	51 000,00	9 050,60	60 050,60	51 000,00	9 050,60
1/853000-700300	Betriebskosten Rathausplatz 7	2223	3223	24	4 636,50	5 000,00	-363,50	4 636,50	5 000,00	-363,50
1/853000-710000/1	Öffentliche Abgaben Rathausplatz 2	2225	3225	24	491,64	500,00	-8,36	491,64	500,00	-8,36

		MVAG			Ergebnisrechnung			Finanzierungsrechnung		
		EH	FH	VCQU	RA 2024	VA 2024	RA - VA	RA 2024	VA 2024	RA - VA
1/853000-710000/4	Öffentliche Abgaben Mariazellerstr.64	2225	3225	24	857,20	900,00	-42,80	857,20	900,00	-42,80
1/853000-710000/5	Öffentliche Abgaben Rauchenberggasse 5	2225	3225	24	924,76	1 000,00	-75,24	924,76	1 000,00	-75,24
1/853000-710000/11	Öffentliche Abgaben Rathausplatz 5 neu	2225	3225	24	652,60	700,00	-47,40	652,60	700,00	-47,40
1/853000-711000/1	Hausbesitzerabgaben Rathausplatz 2	2225	3225	24	3 105,31	3 400,00	-294,69	3 105,31	3 400,00	-294,69
1/853000-711000/4	Hausbesitzerabgaben Mariazeller Str.64+Rauchenbergg.3	2225	3225	24	6 773,68	7 500,00	-726,32	6 773,68	7 500,00	-726,32
1/853000-711000/5	Hausbesitzerabgaben Rauchenberggasse 5	2225	3225	24	6 617,01	7 100,00	-482,99	6 617,01	7 100,00	-482,99
1/853000-711000/11	Hausbesitzerabgaben Rathausplatz 5 neu	2225	3225	24	7 830,90	7 700,00	130,90	7 830,90	7 700,00	130,90
1/853000-720100	Kostenbeiträge für Verwaltung	2225	3225	24	500,00	500,00		500,00	500,00	
1/853000-724000	Reisegebühren	2225	3225	24	23,61	200,00	-176,39	23,61	200,00	-176,39
1/853000-726000	Mitgliedsbeiträge an Institutionen	2225	3225	24		100,00	-100,00		100,00	-100,00
1/853000-728100	Betriebskosten Rathausplatz 2	2225	3225	24	1 193,31	1 200,00	-6,69	1 193,31	1 200,00	-6,69
1/853000-728400	Betriebskosten Mariazellerstr.64,Rbgg.3	2225	3225	24	2 485,33	2 500,00	-14,67	2 485,33	2 500,00	-14,67
1/853000-728500	Betriebskosten Rauchenberggasse 5	2225	3225	24	2 639,40	2 600,00	39,40	2 639,40	2 600,00	39,40
1/853000-728600	Betriebskosten Rathausplatz 5 neu	2225	3225	24	7 007,58	5 200,00	1 807,58	7 007,58	5 200,00	1 807,58
1/853000-728700	Betriebskosten Sportplatz 7	2225	3225	24	97,92	100,00	-2,08	97,92	100,00	-2,08
1/853000-768000	Zuschuss für Übersiedlung	2234	3234	27	8 350,96	10 500,00	-2 149,04	8 350,96	10 500,00	-2 149,04
SU 22 / 32	Summe Aufwendungen / Auszahlungen operative Gebarung				289 952,70	384 100,00	-94 147,30	232 618,48	327 200,00	-94 581,52
SA 0 / SA 1	(0) Nettoergebnis (21 - 22) / (1) Geldfluss operative Gebarung (31 - 32)				-37 575,57	-171 100,00	133 524,43	12 133,55	-114 200,00	126 333,55
SU 23	Summe Haushaltsrücklagen				0,00	0,00	0,00	0,00	0,00	0,00
SA00	Nettoergebnis nach Zuw./Entn. Haushaltsrücklagen (Saldo 0 +/- SU23)				-37 575,57	-171 100,00	133 524,43			
Investive Gebarung										
SU 33	Summe Einzahlungen investive Gebarung							0,00	0,00	0,00
SU 34	Summe Auszahlungen investive Gebarung							0,00	0,00	0,00
SA2	Saldo (2) Geldfluss aus der Investiven Gebarung (33 - 34)							0,00	0,00	0,00
SA3	Saldo (3) Nettofinanzierungssaldo (Saldo 1 + Saldo 2)							12 133,55	-114 200,00	126 333,55
Finanzierungstätigkeit										
SU 35	Summe Einzahlungen aus der Finanzierungstätigkeit							0,00	0,00	0,00
1/853000-346000/42	Bankdarlehen Tilgung		3614	65				1 156,98	1 200,00	-43,02
SU 36	Summe Auszahlungen aus der Finanzierungstätigkeit							1 156,98	1 200,00	-43,02
SA4	Saldo (4) Geldfluss aus der Finanzierungstätigkeit (35 - 36)							-1 156,98	-1 200,00	43,02
SA5	Saldo (5) Geldfluss aus der voranschlagswirksamen Gebarung (Saldo 3 + Saldo 4)							10 976,57	-115 400,00	126 376,57

		MVAG			Ergebnisrechnung			Finanzierungsrechnung		
		EH	FH	VCQU	RA 2024	VA 2024	RA - VA	RA 2024	VA 2024	RA - VA
89	Wirtschaftliche Unternehmungen (Fortsetzung)									
894	Stadthallen, Kongresshäuser									
894000	Volksheim									
Operative Gebarung										
2/894000+810100	Einnahmen Kegelbahn	2114	3114	13	1 220,00	600,00	620,00	1 220,00	600,00	620,00
2/894000+811000	Erlöse aus Vermietungen	2115	3115	14	34 244,25	17 000,00	17 244,25	35 164,25	17 000,00	18 164,25
6/894000+899000	Entnahmen aus Verrechnungsrücklagen zwischen operativer Gebarung 980 und Projekten	2116		1	8 256,78	51 700,00	-43 443,22			
SU 21 / 31	Summe Erträge / Einzahlungen operative Gebarung				43 721,03	69 300,00	-25 578,97	36 384,25	17 600,00	18 784,25
1/894000-400000	Geringwertige Wirtschaftsgüter	2221	3221	23	6 883,83	6 500,00	383,83	5 217,17	6 500,00	-1 282,83
1/894000-400100	Dienstbekleidung	2221	3221	23		100,00	-100,00		100,00	-100,00
1/894000-454000	Reinigungsmaterial	2221	3221	23	2 082,16	2 400,00	-317,84	2 082,16	2 400,00	-317,84
1/894000-459000	Sonstige Verbrauchsgüter	2221	3221	23	322,94	600,00	-277,06	335,25	600,00	-264,75
1/894000-511000	Bezüge der Vertragsbediensteten in handwerklicher Verwendung	2211	3211	20	43 551,34	35 400,00	8 151,34	43 551,34	35 400,00	8 151,34
1/894000-523000	Geldbezüge der nicht ganzjährig beschäftigten Arbeiter	2211	3211	20		1 500,00	-1 500,00		1 500,00	-1 500,00
1/894000-580000	Dienstgeberbeiträge zum Ausgleichsfonds für Familienbeihilfen	2212	3212	20	1 600,29	1 400,00	200,29	1 600,29	1 400,00	200,29
1/894000-582000	Dgbtg Sozialversicherung	2212	3212	20	9 237,24	7 700,00	1 537,24	9 237,24	7 700,00	1 537,24
1/894000-600000	Stromkosten	2222	3222	24	3 506,01	15 000,00	-11 493,99	2 876,54	15 000,00	-12 123,46
1/894000-600100	Fernwärme	2222	3222	24	24 595,85	26 000,00	-1 404,15	24 595,85	26 000,00	-1 404,15
1/894000-614000	Instandhaltung der Gebäude	2224	3224	24	8 923,43	2 000,00	6 923,43	8 923,43	2 000,00	6 923,43
1/894000-618000	Instandhaltung von Betriebsausstattung	2224	3224	24	9 819,85	9 000,00	819,85	9 819,85	9 000,00	819,85
1/894000-631000	Telekommunikationsdienste	2222	3222	24	1 594,56	1 000,00	594,56	1 599,88	1 000,00	599,88
1/894000-670000	Versicherungen	2222	3222	24	8 812,25	8 200,00	612,25	8 812,25	8 200,00	612,25
1/894000-680000	Planmäßige Abschreibung	2226			24 087,78	20 700,00	3 387,78			
1/894000-710000	Öffentliche Abgaben	2225	3225	24	1 902,66	2 200,00	-297,34	1 902,66	2 200,00	-297,34
1/894000-711000	Geb. für die Ben. von Gde.Einrichtungen u. -anlag. gem. FAG (Ausgabe)	2225	3225	24	6 614,34	6 600,00	14,34	6 614,34	6 600,00	14,34
SU 22 / 32	Summe Aufwendungen / Auszahlungen operative Gebarung				153 534,53	146 300,00	7 234,53	127 168,25	125 600,00	1 568,25
SA 0 / SA 1	(0) Nettoergebnis (21 - 22) / (1) Geldfluss operative Gebarung (31 - 32)				-109 813,50	-77 000,00	-32 813,50	-90 784,00	-108 000,00	17 216,00
SU 23	Summe Haushaltsrücklagen				0,00	0,00	0,00	0,00	0,00	0,00
SA00	Nettoergebnis nach Zuw./Entn. Haushaltsrücklagen (Saldo 0 +/- SU23)				-109 813,50	-77 000,00	-32 813,50			
Investive Gebarung										
SU 33	Summe Einzahlungen investive Gebarung							0,00	0,00	0,00
5/894000-005000	Außenstiege Volksheim Hinterausgang		3412	1 40					25 000,00	-25 000,00
5/894000-010100	Dach Eingang Volksheim		3413	1 40				8 384,96	22 500,00	-14 115,04

		MVAG		VCQU	Ergebnisrechnung			Finanzierungsrechnung		
		EH	FH		RA 2024	VA 2024	RA - VA	RA 2024	VA 2024	RA - VA
1/894000-042000	Betriebsausstattung		3415	2 41				7 117,53	6 200,00	917,53
5/894000-050100	Schließanlage		3412	1				7 142,83	10 000,00	-2 857,17
SU 34	Summe Auszahlungen investive Gebarung							22 645,32	63 700,00	-41 054,68
SA2	Saldo (2) Geldfluss aus der Investiven Gebarung (33 – 34)							-22 645,32	-63 700,00	41 054,68
SA3	Saldo (3) Nettofinanzierungssaldo (Saldo 1 + Saldo 2)							-113 429,32	-171 700,00	58 270,68
Finanzierungstätigkeit										
SU 35	Summe Einzahlungen aus der Finanzierungstätigkeit							0,00	0,00	0,00
SU 36	Summe Auszahlungen aus der Finanzierungstätigkeit							0,00	0,00	0,00
SA4	Saldo (4) Geldfluss aus der Finanzierungstätigkeit (35 – 36)							0,00	0,00	0,00
SA5	Saldo (5) Geldfluss aus der voranschlagswirksamen Gebarung (Saldo 3 + Saldo 4)							-113 429,32	-171 700,00	58 270,68

		MVAG	MVAG	VCQU	Ergebnisrechnung			Finanzierungsrechnung		
		EH	FH		RA 2024	VA 2024	RA - VA	RA 2024	VA 2024	RA - VA
9 Finanzwirtschaft										
90	Gesonderte Verwaltung									
900	Gesonderte Verwaltung									
900000	Gesonderte Verwaltung									
Operative Gebarung										
2/900000+816000	Kostenbeiträge (Kostenersätze) für sonstige Leistungen	2114	3114	13	13 936,82	13 800,00	136,82	13 936,82	13 800,00	136,82
2/900000+829000	Sonstige Einnahmen	2116	3116	18	92,73		92,73	92,73		92,73
SU 21 / 31	Summe Erträge / Einzahlungen operative Gebarung				14 029,55	13 800,00	229,55	14 029,55	13 800,00	229,55
1/900000-400000	Geringwertige Wirtschaftsgüter	2221	3221	23		1 000,00	-1 000,00		1 000,00	-1 000,00
1/900000-456000	Schreib- und Büromittel	2221	3221	23	165,16	800,00	-634,84	165,16	800,00	-634,84
1/900000-457000	Druckwerke, Gesetzesblätter, Zeitschriften 10%	2221	3221	23		300,00	-300,00		300,00	-300,00
1/900000-510000	Bezüge Vertragsbedienstete in der Verwaltung	2211	3211	20	122 323,47	119 300,00	3 023,47	122 323,47	119 300,00	3 023,47
1/900000-580000	Dienstgeberbeiträge zum Ausgleichsfonds für Familienbeihilfen	2212	3212	20	4 519,07	4 500,00	19,07	4 519,07	4 500,00	19,07
1/900000-582000	Dgbtg Sozialversicherung	2212	3212	20	25 557,23	25 100,00	457,23	25 557,23	25 100,00	457,23
1/900000-592000	Dotierung von Rückstellungen für Jubiläumswendungen	2214			1 150,96	400,00	750,96			
1/900000-680000	Planmäßige Abschreibung	2226			134,93	100,00	34,93			
1/900000-724000	Reisegebühren	2225	3225	24	123,42	500,00	-376,58	123,42	500,00	-376,58
1/900000-728000	Entgelte für sonstige Leistungen Firmen	2225	3225	24	8 328,23	8 400,00	-71,77	8 310,58	8 400,00	-89,42
SU 22 / 32	Summe Aufwendungen / Auszahlungen operative Gebarung				162 302,47	160 400,00	1 902,47	160 998,93	159 900,00	1 098,93
SA 0 / SA 1	(0) Nettoergebnis (21 - 22) / (1) Geldfluss operative Gebarung (31 - 32)				-148 272,92	-146 600,00	-1 672,92	-146 969,38	-146 100,00	-869,38
SU 23	Summe Haushaltsrücklagen				0,00	0,00	0,00	0,00	0,00	0,00
SA00	Nettoergebnis nach Zuw./Entn. Haushaltsrücklagen (Saldo 0 +/- SU23)				-148 272,92	-146 600,00	-1 672,92			
Investive Gebarung										
SU 33	Summe Einzahlungen investive Gebarung							0,00	0,00	0,00
1/900000-042000	Amtsausstattung		3415	2 41					800,00	-800,00
SU 34	Summe Auszahlungen investive Gebarung							0,00	800,00	-800,00
SA2	Saldo (2) Geldfluss aus der Investiven Gebarung (33 - 34)							0,00	-800,00	800,00
SA3	Saldo (3) Nettofinanzierungssaldo (Saldo 1 + Saldo 2)							-146 969,38	-146 900,00	-69,38
Finanzierungstätigkeit										
SU 35	Summe Einzahlungen aus der Finanzierungstätigkeit							0,00	0,00	0,00
SU 36	Summe Auszahlungen aus der Finanzierungstätigkeit							0,00	0,00	0,00
SA4	Saldo (4) Geldfluss aus der Finanzierungstätigkeit (35 - 36)							0,00	0,00	0,00

		MVAG MVAG VCQU			Ergebnisrechnung			Finanzierungsrechnung		
		EH	FH		RA 2024	VA 2024	RA - VA	RA 2024	VA 2024	RA - VA
SA5	Saldo (5) Geldfluss aus der voranschlagswirksamen Gebarung (Saldo 3 + Saldo 4)							-146 969,38	-146 900,00	-69,38
91	Kapitalvermögen und Stiftungen ohne eigene Rechtspersönlichkeit									
910	Geldverkehr									
910000	Geldverkehr									
	Operative Gebarung									
2/910000+816100	EURO-Rundungsdifferenz	2114	3114	13	0,30		0,30	0,30		0,30
2/910000+823000	Zinsen der Giro- und Spargirokonten	2131	3131	14	25 136,60	14 700,00	10 436,60	25 136,60	14 700,00	10 436,60
SU 21 / 31	Summe Erträge / Einzahlungen operative Gebarung				25 136,90	14 700,00	10 436,90	25 136,90	14 700,00	10 436,90
1/910000-659000	Geldverkehrsspesen	2244	3244	24	5 474,40	4 500,00	974,40	5 472,56	4 500,00	972,56
1/910000-710200	Kapitalertragsteuer	2225	3225	24	6 284,17	5 600,00	684,17	6 284,17	5 600,00	684,17
SU 22 / 32	Summe Aufwendungen / Auszahlungen operative Gebarung				11 758,57	10 100,00	1 658,57	11 756,73	10 100,00	1 656,73
SA 0 / SA 1	(0) Nettoergebnis (21 - 22) / (1) Geldfluss operative Gebarung (31 – 32)				13 378,33	4 600,00	8 778,33	13 380,17	4 600,00	8 780,17
SU 23	Summe Haushaltsrücklagen				0,00	0,00	0,00	0,00	0,00	0,00
SA00	Nettoergebnis nach Zuw./Entn. Haushaltsrücklagen (Saldo 0 +/- SU23)				13 378,33	4 600,00	8 778,33			
	Investive Gebarung									
SU 33	Summe Einzahlungen investive Gebarung							0,00	0,00	0,00
SU 34	Summe Auszahlungen investive Gebarung							0,00	0,00	0,00
SA2	Saldo (2) Geldfluss aus der Investiven Gebarung (33 – 34)							0,00	0,00	0,00
SA3	Saldo (3) Nettofinanzierungssaldo (Saldo 1 + Saldo 2)							13 380,17	4 600,00	8 780,17
	Finanzierungstätigkeit									
SU 35	Summe Einzahlungen aus der Finanzierungstätigkeit							0,00	0,00	0,00
SU 36	Summe Auszahlungen aus der Finanzierungstätigkeit							0,00	0,00	0,00
SA4	Saldo (4) Geldfluss aus der Finanzierungstätigkeit (35 – 36)							0,00	0,00	0,00
SA5	Saldo (5) Geldfluss aus der voranschlagswirksamen Gebarung (Saldo 3 + Saldo 4)							13 380,17	4 600,00	8 780,17
912	Rücklagen (soweit nicht aufteilbar)									
912000	Rücklagen									
	Operative Gebarung									
SU 21 / 31	Summe Erträge / Einzahlungen operative Gebarung				0,00	0,00	0,00	0,00	0,00	0,00
1/912000-710200	Kapitalertragsteuer	2225	3225	24		100,00	-100,00		100,00	-100,00
SU 22 / 32	Summe Aufwendungen / Auszahlungen operative Gebarung				0,00	100,00	-100,00	0,00	100,00	-100,00
SA 0 / SA 1	(0) Nettoergebnis (21 - 22) / (1) Geldfluss operative Gebarung (31 – 32)				0,00	-100,00	100,00	0,00	-100,00	100,00
2/912000+895001	Entnahmen von allgemeinen Haushaltsrücklagen	2301			200 000,00	200 000,00				

		MVAG			Ergebnisrechnung			Finanzierungsrechnung		
		EH	FH	VCQU	RA 2024	VA 2024	RA - VA	RA 2024	VA 2024	RA - VA
2/912000+895009	Entnahmen von allgemeinen Haushaltsrücklagen	2301			204 592,50		204 592,50			
SU 23	Summe Haushaltsrücklagen				404 592,50	200 000,00	204 592,50	0,00	0,00	0,00
SA00	Nettoergebnis nach Zuw./Entn. Haushaltsrücklagen (Saldo 0 +/- SU23)				404 592,50	199 900,00	204 692,50			
Investive Gebarung										
SU 33	Summe Einzahlungen investive Gebarung							0,00	0,00	0,00
1/912000-288000	Gewährung Innere Anleihen/Darlehen (Forderung)		3421					200 000,00	200 000,00	
SU 34	Summe Auszahlungen investive Gebarung							200 000,00	200 000,00	0,00
SA2	Saldo (2) Geldfluss aus der Investiven Gebarung (33 – 34)							-200 000,00	-200 000,00	0,00
SA3	Saldo (3) Nettofinanzierungssaldo (Saldo 1 + Saldo 2)							-200 000,00	-200 100,00	100,00
Finanzierungstätigkeit										
SU 35	Summe Einzahlungen aus der Finanzierungstätigkeit							0,00	0,00	0,00
SU 36	Summe Auszahlungen aus der Finanzierungstätigkeit							0,00	0,00	0,00
SA4	Saldo (4) Geldfluss aus der Finanzierungstätigkeit (35 – 36)							0,00	0,00	0,00
SA5	Saldo (5) Geldfluss aus der voranschlagswirksamen Gebarung (Saldo 3 + Saldo 4)							-200 000,00	-200 100,00	100,00
92 Öffentliche Abgaben										
920 Ausschließliche Gemeindeabgaben										
920000 Ausschließliche Gemeindeabgaben										
Operative Gebarung										
2/920000+816100	NÖ Seuchenvorsorgeabgabe Gemeindeanteil	2114	3114	13	1 321,95	1 200,00	121,95	1 321,95	1 200,00	121,95
2/920000+830000	Grundsteuer A	2111	3111	10	2 009,53	1 900,00	109,53	2 117,54	1 900,00	217,54
2/920000+831000	Grundsteuer B	2111	3111	10	197 252,93	201 000,00	-3 747,07	196 508,15	201 000,00	-4 491,85
2/920000+833100	Kommunalsteuer	2111	3111	10	1 826 815,33	1 800 000,00	26 815,33	1 828 981,90	1 800 000,00	28 981,90
2/920000+837000	Lustbarkeitsabgabe	2111	3111	10	15 825,80	12 000,00	3 825,80	24 527,60	12 000,00	12 527,60
2/920000+838000	Hundeabgabe	2111	3111	10	7 215,78	7 000,00	215,78	7 102,32	7 000,00	102,32
2/920000+841000	Abgabe für die Benützung von Gemeindegrund	2111	3111	10	34 370,70	33 800,00	570,70	34 481,59	33 800,00	681,59
2/920000+849000	Mahngebühren, Säumniszuschläge	2111	3111	10	568,91	1 200,00	-631,09	513,35	1 200,00	-686,65
2/920000+849100	Stundungszinsen	2111	3111	10	888,94	1 200,00	-311,06	1 256,04	1 200,00	56,04
2/920000+850000	Aufschließungsbeiträge (gem.§ 14 NÖ Bauordnung)	2111	3111	10	19 311,33	20 000,00	-688,67	29 605,38	20 000,00	9 605,38
2/920000+856000	Verwaltungsabgabe	2111	3111	10	7 003,09	6 500,00	503,09	6 872,29	6 500,00	372,29
2/920000+856100	Verwaltungsabgabe Totenbeschau	2111	3111	10	1 099,00	1 200,00	-101,00	1 491,00	1 200,00	291,00
SU 21 / 31	Summe Erträge / Einzahlungen operative Gebarung				2 113 683,29	2 087 000,00	26 683,29	2 134 779,11	2 087 000,00	47 779,11
1/920000-690000	Abschreibung von Forderungen (Schadensfälle)	2225			62,72		62,72			

		MVAG			Ergebnisrechnung			Finanzierungsrechnung		
		EH	FH	VCQU	RA 2024	VA 2024	RA - VA	RA 2024	VA 2024	RA - VA
1/920000-691100	Abschreibung uneinbringliche Kommunalsteuer	2225	3225		278,18		278,18	278,18		278,18
1/920000-710000	Gerichts- und sonst. Einhebungsgeb.	2225	3225	24	25,00	500,00	-475,00	25,00	500,00	-475,00
SU 22 / 32	Summe Aufwendungen / Auszahlungen operative Gebarung				365,90	500,00	-134,10	303,18	500,00	-196,82
SA 0 / SA 1	(0) Nettoergebnis (21 - 22) / (1) Geldfluss operative Gebarung (31 - 32)				2 113 317,39	2 086 500,00	26 817,39	2 134 475,93	2 086 500,00	47 975,93
SU 23	Summe Haushaltsrücklagen				0,00	0,00	0,00	0,00	0,00	0,00
SA00	Nettoergebnis nach Zuw./Entn. Haushaltsrücklagen (Saldo 0 +/- SU23)				2 113 317,39	2 086 500,00	26 817,39			
Investive Gebarung										
SU 33	Summe Einzahlungen investive Gebarung							0,00	0,00	0,00
SU 34	Summe Auszahlungen investive Gebarung							0,00	0,00	0,00
SA2	Saldo (2) Geldfluss aus der Investiven Gebarung (33 - 34)							0,00	0,00	0,00
SA3	Saldo (3) Nettofinanzierungssaldo (Saldo 1 + Saldo 2)							2 134 475,93	2 086 500,00	47 975,93
Finanzierungstätigkeit										
SU 35	Summe Einzahlungen aus der Finanzierungstätigkeit							0,00	0,00	0,00
SU 36	Summe Auszahlungen aus der Finanzierungstätigkeit							0,00	0,00	0,00
SA4	Saldo (4) Geldfluss aus der Finanzierungstätigkeit (35 - 36)							0,00	0,00	0,00
SA5	Saldo (5) Geldfluss aus der voranschlagswirksamen Gebarung (Saldo 3 + Saldo 4)							2 134 475,93	2 086 500,00	47 975,93
921	Zwischen Ländern und Gemeinden geteilte Abgaben									
921000	Zwischen Ländern und Gemeinden geteilte Abgaben									
Operative Gebarung										
2/921000+834000	Nächtigungstaxe	2111	3111	10	9 224,61	1 600,00	7 624,61	9 224,61	1 600,00	7 624,61
2/921000+861000	Transfers von Ländern Zuschlag zur Bundesautomante-u. VLT Abgabe, Vergüt. Land NÖ Interessentenbeitr.	2121	3121	15	17 808,34	2 600,00	15 208,34	17 808,34	2 600,00	15 208,34
SU 21 / 31	Summe Erträge / Einzahlungen operative Gebarung				27 032,95	4 200,00	22 832,95	27 032,95	4 200,00	22 832,95
SU 22 / 32	Summe Aufwendungen / Auszahlungen operative Gebarung				0,00	0,00	0,00	0,00	0,00	0,00
SA 0 / SA 1	(0) Nettoergebnis (21 - 22) / (1) Geldfluss operative Gebarung (31 - 32)				27 032,95	4 200,00	22 832,95	27 032,95	4 200,00	22 832,95
SU 23	Summe Haushaltsrücklagen				0,00	0,00	0,00	0,00	0,00	0,00
SA00	Nettoergebnis nach Zuw./Entn. Haushaltsrücklagen (Saldo 0 +/- SU23)				27 032,95	4 200,00	22 832,95			
Investive Gebarung										
SU 33	Summe Einzahlungen investive Gebarung							0,00	0,00	0,00
SU 34	Summe Auszahlungen investive Gebarung							0,00	0,00	0,00
SA2	Saldo (2) Geldfluss aus der Investiven Gebarung (33 - 34)							0,00	0,00	0,00
SA3	Saldo (3) Nettofinanzierungssaldo (Saldo 1 + Saldo 2)							27 032,95	4 200,00	22 832,95
Finanzierungstätigkeit										
SU 35	Summe Einzahlungen aus der Finanzierungstätigkeit							0,00	0,00	0,00
SU 36	Summe Auszahlungen aus der Finanzierungstätigkeit							0,00	0,00	0,00

		MVAG MVAG VCQU			Ergebnisrechnung			Finanzierungsrechnung		
		EH	FH		RA 2024	VA 2024	RA - VA	RA 2024	VA 2024	RA - VA
SA4	Saldo (4) Geldfluss aus der Finanzierungstätigkeit (35 – 36)							0,00	0,00	0,00
SA5	Saldo (5) Geldfluss aus der voranschlagswirksamen Gebarung (Saldo 3 + Saldo 4)							27 032,95	4 200,00	22 832,95
925	Ertragsanteile an gemeinschaftlichen Bundesabgaben									
925000	Ertragsanteile									
Operative Gebarung										
2/925000+859000	Ertragsanteile nach ABVS	2112	3112	11	3 426 711,21	3 445 300,00	-18 588,79	3 426 711,21	3 445 300,00	-18 588,79
2/925000+859400	Ertragsanteile an der Einkommenssteuer	2112	3112	11	39 282,13	20 000,00	19 282,13	39 282,13	20 000,00	19 282,13
SU 21 / 31	Summe Erträge / Einzahlungen operative Gebarung				3 465 993,34	3 465 300,00	693,34	3 465 993,34	3 465 300,00	693,34
SU 22 / 32	Summe Aufwendungen / Auszahlungen operative Gebarung				0,00	0,00	0,00	0,00	0,00	0,00
SA 0 / SA 1	(0) Nettoergebnis (21 - 22) / (1) Geldfluss operative Gebarung (31 – 32)				3 465 993,34	3 465 300,00	693,34	3 465 993,34	3 465 300,00	693,34
SU 23	Summe Haushaltsrücklagen				0,00	0,00	0,00	0,00	0,00	0,00
SA00	Nettoergebnis nach Zuw./Entn. Haushaltsrücklagen (Saldo 0 +/- SU23)				3 465 993,34	3 465 300,00	693,34			
Investive Gebarung										
SU 33	Summe Einzahlungen investive Gebarung							0,00	0,00	0,00
SU 34	Summe Auszahlungen investive Gebarung							0,00	0,00	0,00
SA2	Saldo (2) Geldfluss aus der Investiven Gebarung (33 – 34)							0,00	0,00	0,00
SA3	Saldo (3) Nettofinanzierungssaldo (Saldo 1 + Saldo 2)							3 465 993,34	3 465 300,00	693,34
Finanzierungstätigkeit										
SU 35	Summe Einzahlungen aus der Finanzierungstätigkeit							0,00	0,00	0,00
SU 36	Summe Auszahlungen aus der Finanzierungstätigkeit							0,00	0,00	0,00
SA4	Saldo (4) Geldfluss aus der Finanzierungstätigkeit (35 – 36)							0,00	0,00	0,00
SA5	Saldo (5) Geldfluss aus der voranschlagswirksamen Gebarung (Saldo 3 + Saldo 4)							3 465 993,34	3 465 300,00	693,34
94	Finanzzuweisungen und Zuschüsse									
940	Bedarfszuweisungen									
940000	Bedarfszuweisungen									
Operative Gebarung										
2/940000+861000	BZ aus dem Garantiebetrag gem.§ 26 FAG2017 f.2020/2021	2121	3121	15	9 676,04	3 000,00	6 676,04	9 676,04	3 000,00	6 676,04
SU 21 / 31	Summe Erträge / Einzahlungen operative Gebarung				9 676,04	3 000,00	6 676,04	9 676,04	3 000,00	6 676,04
SU 22 / 32	Summe Aufwendungen / Auszahlungen operative Gebarung				0,00	0,00	0,00	0,00	0,00	0,00
SA 0 / SA 1	(0) Nettoergebnis (21 - 22) / (1) Geldfluss operative Gebarung (31 – 32)				9 676,04	3 000,00	6 676,04	9 676,04	3 000,00	6 676,04
SU 23	Summe Haushaltsrücklagen				0,00	0,00	0,00	0,00	0,00	0,00
SA00	Nettoergebnis nach Zuw./Entn. Haushaltsrücklagen (Saldo 0 +/- SU23)				9 676,04	3 000,00	6 676,04			
Investive Gebarung										
SU 33	Summe Einzahlungen investive Gebarung							0,00	0,00	0,00

		MVAG	MVAG	VCQU	Ergebnisrechnung			Finanzierungsrechnung		
		EH	FH		RA 2024	VA 2024	RA - VA	RA 2024	VA 2024	RA - VA
SU 34	Summe Auszahlungen investive Gebarung							0,00	0,00	0,00
SA2	Saldo (2) Geldfluss aus der Investiven Gebarung (33 – 34)							0,00	0,00	0,00
SA3	Saldo (3) Nettofinanzierungssaldo (Saldo 1 + Saldo 2)							9 676,04	3 000,00	6 676,04
Finanzierungstätigkeit										
SU 35	Summe Einzahlungen aus der Finanzierungstätigkeit							0,00	0,00	0,00
SU 36	Summe Auszahlungen aus der Finanzierungstätigkeit							0,00	0,00	0,00
SA4	Saldo (4) Geldfluss aus der Finanzierungstätigkeit (35 – 36)							0,00	0,00	0,00
SA5	Saldo (5) Geldfluss aus der voranschlagswirksamen Gebarung (Saldo 3 + Saldo 4)							9 676,04	3 000,00	6 676,04
941	Sonstige Finanzzuweisungen nach dem FAG									
941000	Sonstige Finanzzuweisungen nach dem FAG									
Operative Gebarung										
2/941000+860000	Transfers v.Bund, Bundesfonds und Bundeskammern Strukturfonds §24 FAG 2017	2121	3121	15	31 505,86	122 500,00	-90 994,14	31 505,86	122 500,00	-90 994,14
SU 21 / 31	Summe Erträge / Einzahlungen operative Gebarung				31 505,86	122 500,00	-90 994,14	31 505,86	122 500,00	-90 994,14
SU 22 / 32	Summe Aufwendungen / Auszahlungen operative Gebarung				0,00	0,00	0,00	0,00	0,00	0,00
SA 0 / SA 1	(0) Nettoergebnis (21 - 22) / (1) Geldfluss operative Gebarung (31 – 32)				31 505,86	122 500,00	-90 994,14	31 505,86	122 500,00	-90 994,14
SU 23	Summe Haushaltsrücklagen				0,00	0,00	0,00	0,00	0,00	0,00
SA00	Nettoergebnis nach Zuw./Entn. Haushaltsrücklagen (Saldo 0 +/- SU23)				31 505,86	122 500,00	-90 994,14			
Investive Gebarung										
SU 33	Summe Einzahlungen investive Gebarung							0,00	0,00	0,00
SU 34	Summe Auszahlungen investive Gebarung							0,00	0,00	0,00
SA2	Saldo (2) Geldfluss aus der Investiven Gebarung (33 – 34)							0,00	0,00	0,00
SA3	Saldo (3) Nettofinanzierungssaldo (Saldo 1 + Saldo 2)							31 505,86	122 500,00	-90 994,14
Finanzierungstätigkeit										
SU 35	Summe Einzahlungen aus der Finanzierungstätigkeit							0,00	0,00	0,00
SU 36	Summe Auszahlungen aus der Finanzierungstätigkeit							0,00	0,00	0,00
SA4	Saldo (4) Geldfluss aus der Finanzierungstätigkeit (35 – 36)							0,00	0,00	0,00
SA5	Saldo (5) Geldfluss aus der voranschlagswirksamen Gebarung (Saldo 3 + Saldo 4)							31 505,86	122 500,00	-90 994,14
946	Zuschüsse nach landesgesetzlichen Bestimmungen									
946000	Zuschüsse N.Landesge- Setzl.Bestimmungen									
Operative Gebarung										
2/946000+861000	Unterstützungspaket 2024 (NÖ GUG)	2121	3121		40 266,08		40 266,08	40 266,08		40 266,08
SU 21 / 31	Summe Erträge / Einzahlungen operative Gebarung				40 266,08	0,00	40 266,08	40 266,08	0,00	40 266,08
SU 22 / 32	Summe Aufwendungen / Auszahlungen operative Gebarung				0,00	0,00	0,00	0,00	0,00	0,00
SA 0 / SA 1	(0) Nettoergebnis (21 - 22) / (1) Geldfluss operative Gebarung (31 – 32)				40 266,08	0,00	40 266,08	40 266,08	0,00	40 266,08

	MVAG	MVAG	VCQU	Ergebnisrechnung			Finanzierungsrechnung				
				EH	FH	RA 2024	VA 2024	RA - VA	RA 2024	VA 2024	RA - VA
SU 23						0,00	0,00	0,00	0,00	0,00	0,00
SA00						40 266,08	0,00	40 266,08			
Investive Gebarung											
SU 33								0,00	0,00	0,00	0,00
SU 34								0,00	0,00	0,00	0,00
SA2								0,00	0,00	0,00	0,00
SA3								40 266,08	0,00	40 266,08	0,00
Finanzierungstätigkeit											
SU 35								0,00	0,00	0,00	0,00
SU 36								0,00	0,00	0,00	0,00
SA4								0,00	0,00	0,00	0,00
SA5								40 266,08	0,00	40 266,08	0,00
98 Haushaltsausgleich											
980 Verrechnung zwischen operativer Gebarung und Projekten											
980000 Verrechnung zwischen operativer Gebarung und Projekten											
Operative Gebarung											
SU 21 / 31						0,00	0,00	0,00	0,00	0,00	0,00
1/980000-799000						92 063,55	209 000,00	-116 936,45			
SU 22 / 32						92 063,55	209 000,00	-116 936,45	0,00	0,00	0,00
SA 0 / SA 1						-92 063,55	-209 000,00	116 936,45	0,00	0,00	0,00
SU 23						0,00	0,00	0,00	0,00	0,00	0,00
SA00						-92 063,55	-209 000,00	116 936,45			
Investive Gebarung											
SU 33								0,00	0,00	0,00	0,00
SU 34								0,00	0,00	0,00	0,00
SA2								0,00	0,00	0,00	0,00
SA3								0,00	0,00	0,00	0,00
Finanzierungstätigkeit											
SU 35								0,00	0,00	0,00	0,00
SU 36								0,00	0,00	0,00	0,00
SA4								0,00	0,00	0,00	0,00
SA5								0,00	0,00	0,00	0,00

	MVAG	MVAG	VCQU	Ergebnisrechnung			Finanzierungsrechnung		
				EH	FH	RA 2024	VA 2024	RA - VA	RA 2024
99	Jahresergebnis, Übergabe und Übernahme des Jahresergebnisses, Abwicklung der Vorjahre								
990	Überschüsse und Abgänge (soweit nicht zugeordnet)								
990000	Überschüsse und Abgänge (soweit nicht zugeordnet)								
Operative Gebarung									
SU 21 / 31	Summe Erträge / Einzahlungen operative Gebarung			0,00	0,00	0,00	0,00	0,00	0,00
SU 22 / 32	Summe Aufwendungen / Auszahlungen operative Gebarung			0,00	0,00	0,00	0,00	0,00	0,00
SA 0 / SA 1	(0) Nettoergebnis (21 - 22) / (1) Geldfluss operative Gebarung (31 - 32)			0,00	0,00	0,00	0,00	0,00	0,00
2/990000+895077	Entnahmen von allgemeinen Haushaltsrücklagen	2301		266 656,77	897 700,00	-631 043,23			
1/990000-795077	Zuweisung an allgemeine Haushaltsrücklagen	2401		23 948,16		23 948,16			
SU 23	Summe Haushaltsrücklagen			242 708,61	897 700,00	-654 991,39	0,00	0,00	0,00
SA00	Nettoergebnis nach Zuw./Entn. Haushaltsrücklagen (Saldo 0 +/- SU23)			242 708,61	897 700,00	-654 991,39			
Investive Gebarung									
SU 33	Summe Einzahlungen investive Gebarung						0,00	0,00	0,00
SU 34	Summe Auszahlungen investive Gebarung						0,00	0,00	0,00
SA2	Saldo (2) Geldfluss aus der Investiven Gebarung (33 - 34)						0,00	0,00	0,00
SA3	Saldo (3) Nettofinanzierungssaldo (Saldo 1 + Saldo 2)						0,00	0,00	0,00
Finanzierungstätigkeit									
SU 35	Summe Einzahlungen aus der Finanzierungstätigkeit						0,00	0,00	0,00
SU 36	Summe Auszahlungen aus der Finanzierungstätigkeit						0,00	0,00	0,00
SA4	Saldo (4) Geldfluss aus der Finanzierungstätigkeit (35 - 36)						0,00	0,00	0,00
SA5	Saldo (5) Geldfluss aus der voranschlagswirksamen Gebarung (Saldo 3 + Saldo 4)						0,00	0,00	0,00

Nachweis der Investitionstätigkeit

Vorhaben	Vorhabensbezeichnung		RA 2024	VA 2024	RA - VA	RA Vorjahre	RA Gesamt
Konto	Bezeichnung						
1000001	Vorhaben 1 Gemeindestraßen (1998 bis 2099)						
	Auszahlungen - Investitionen - Mittelverwendung		368 879,30	415 100,00	-46 220,70	1 030 710,91	1 399 590,21
	Anschaffungs- oder Herstellungskosten		368 879,30	415 100,00	-46 220,70	1 030 710,91	1 399 590,21
5/612000-002000	Kulmhofsiedlung		5 148,00	5 100,00	48,00	227 530,64	232 678,64
5/612000-002010	Nebenanlagen L5205					1 386,50	1 386,50
5/612000-002020	Perlmoos Zufahrt nach Kreisverkehr					22 950,63	22 950,63
5/612000-002100	Rupert-Hollaus-Siedlung					112 631,53	112 631,53
5/612000-002200	Traisensteg für Fuß- und Radweg					227 406,83	227 406,83
5/612000-002400	Perlmooser Au - Bahnhofstraße					157 408,85	157 408,85
5/612000-002710	Walter-Sachs-Straße		87 531,94	100 000,00	-12 468,06	130 459,45	217 991,39
5/612000-002730	Straßenbauten Reisenbergsiedlung		132 516,16	165 000,00	-32 483,84		132 516,16
1/612000-003000	Grundstücke zu Straßenbauten					44,30	44,30
1/612000-050000	Sonderanlagen					1 778,98	1 778,98
5/816000-005000	Straßenbeleuchtung LED Umstellung		143 683,20	145 000,00	-1 316,80	149 113,20	292 796,40
	Einzahlungen - Finanzierung - Mittelaufbringung		-15 000,00	25 000,00	-40 000,00	1 637 955,67	1 622 955,67
	Mittel aus Geldfluss aus der operativen Gebarung		-125 000,00	-125 000,00	0,00	680 471,53	555 471,53
5/612000-729910	Zuführung zu Projekt Güterwegebau					-36 458,88	-36 458,88
5/612000-729911	Zuführung zu Projekt Feuerwehr					-27 300,13	-27 300,13
5/612000-729913	Zuführung zu Projekt Volksschule					-96 104,20	-96 104,20
5/612000-729914	Zuführung zu VH Volksheim					-15 713,94	-15 713,94
5/612000-729915	Zuführung zu Projekt WVA					-21 200,00	-21 200,00
5/612000-729918	Zuführung zu Vorhaben Bauhof					-114 200,00	-114 200,00
5/612000-729919	Zuführung zu Projekten 17 Güterweg, 30 KIGA und 33 VS					-32 618,81	-32 618,81
5/612000-799000	Zuweisungen VH35 RATHAUS u. VH52 Sportplätze		-125 000,00	-125 000,00			-125 000,00
6/612000+829911	Umwidmung Projekt Amtshaus					21 000,00	21 000,00
6/612000+829960	Sonstige Einnahme - Übernahme 2019					1 003 067,49	1 003 067,49
	Bedarfszuweisungen/KTZ		110 000,00	150 000,00	-40 000,00	813 800,94	923 800,94
6/612000+301000	Förderung Initiative RADLand					75 228,44	75 228,44
6/612000+871000	Bedarfszuweisungen		110 000,00	150 000,00	-40 000,00	680 000,00	790 000,00
6/816000+301000	Kapitaltransfers von Ländern, Landesfonds und Landeskammern Ökomanagement NÖ					4 072,50	4 072,50
6/816000+871000	Kapitaltransfers aus Gemeinde-Bedarfszuweisungsmittel					54 500,00	54 500,00
	Haushaltsrücklagen/Zahlungsmittelreserven		0,00	0,00	0,00	0,00	0,00
	Sonstige Kapitaltransfers und Subventionen		0,00	0,00	0,00	143 683,20	143 683,20
6/816000+300000	Kapitaltransfers von Bund, Bundesfonds und Bundeskammern KIG 2023 \$2 C1					143 683,20	143 683,20
	Darlehen/Innere Darlehen		0,00	0,00	0,00	0,00	0,00
	Finanzierungsleasing		0,00	0,00	0,00	0,00	0,00

Vorhaben	Vorhabensbezeichnung	RA 2024	VA 2024	RA - VA	RA Vorjahre	RA Gesamt
Konto	Bezeichnung					
	Veräußerung langfristiges Vermögen und sonstiges	0,00	0,00	0,00	0,00	0,00
Finanzierungsergebnis 1000001		-383 879,30	-390 100,00	6 220,70	607 244,76	223 365,46
	offene Verbindlichkeiten	0,00				
	offene Forderungen	0,00				

Vorhaben	Vorhabensbezeichnung		RA 2024	VA 2024	RA - VA	RA Vorjahre	RA Gesamt
Konto	Bezeichnung						
1000014	Vorhaben 14 Bauhof (2007 bis 2099)						
	Auszahlungen - Investitionen - Mittelverwendung		50 743,04	50 500,00	243,04	330 490,77	381 233,81
	Anschaffungs- oder Herstellungskosten		50 743,04	50 500,00	243,04	330 490,77	381 233,81
	5/820000-006000	Parkplatz- u. Außenanlagen				120 347,77	120 347,77
	5/820000-010000	Garagenerneuerung (Tore)				23 063,10	23 063,10
	1/820000-020000	Anschaffung von Maschinen				2 584,57	2 584,57
	1/820000-030000	Werkzeuge				4 989,85	4 989,85
	5/820000-040000	Ankauf von Fahrzeugen	50 743,04	50 500,00	243,04	168 381,72	219 124,76
	1/820000-040000	Fahrzeuge				10 207,41	10 207,41
	1/820000-042000	Betriebsausstattung				916,35	916,35
	Einzahlungen - Finanzierung - Mittelaufbringung		37 481,37	37 500,00	-18,63	370 898,05	408 379,42
	Mittel aus Geldfluss aus der operativen Gebarung		0,00	0,00	0,00	170 898,05	170 898,05
	5/820000-729912	Zuführ. zu VH 57 Notstromaggregat				-50 785,24	-50 785,24
	6/820000+829910	Zuführung von Vorhaben Straßen				114 200,00	114 200,00
	6/820000+829911	Zuführung von Vorhaben 26 Feuerwehr				2 013,74	2 013,74
	6/820000+829912	Zuführung aus OP Gebarung				95 000,00	95 000,00
	6/820000+829960	Sonstige Einnahme - Übernahme 2019				10 469,55	10 469,55
	Bedarfszuweisungen/KTZ		5 000,00	5 000,00	0,00	200 000,00	205 000,00
	6/820000+871000	Bedarfszuweisungen				200 000,00	200 000,00
	6/820000+871001	Sonder Gemeinde-Bedarfszuweisungsmitteln Energiespargemeinde	5 000,00	5 000,00			5 000,00
	Haushaltsrücklagen/Zahlungsmittelreserven		0,00	0,00	0,00	0,00	0,00
	Sonstige Kapitaltransfers und Subventionen		32 481,37	32 500,00	-18,63	0,00	32 481,37
	6/820000+300000	Kapitaltransfers von Bund, Bundesfonds und Bundeskammern KIP Förderung E-Fahrzeug	8 000,00	8 000,00			8 000,00
	6/820000+300100	KIG 2023 E-Fahrzeug Kapitaltransfers von Bund, Bundesfonds und Bundeskammern	24 481,37	24 500,00	-18,63		24 481,37
	Darlehen/Innere Darlehen		0,00	0,00	0,00	0,00	0,00
	Finanzierungsleasing		0,00	0,00	0,00	0,00	0,00
	Veräußerung langfristiges Vermögen und sonstiges		0,00	0,00	0,00	0,00	0,00
Finanzierungsergebnis 1000014			-13 261,67	-13 000,00	-261,67	40 407,28	27 145,61
	offene Verbindlichkeiten		0,00				
	offene Forderungen		0,00				

Vorhaben	Vorhabensbezeichnung		RA 2024	VA 2024	RA - VA	RA Vorjahre	RA Gesamt
Konto	Bezeichnung						
1000017	Vorhaben 17 Güterwegebau (1998 bis 2099)						
	Auszahlungen - Investitionen - Mittelverwendung		9 996,34	10 000,00	-3,66	103 100,14	113 096,48
	Anschaffungs- oder Herstellungskosten		9 996,34	10 000,00	-3,66	103 100,14	113 096,48
	5/710000-002200 Güterweg Inzenreith					100 880,14	100 880,14
	5/710000-002201 Güterweg Pfeilerberg					2 220,00	2 220,00
	5/710000-002202 Güterweg Koller Schweiger		9 996,34	10 000,00	-3,66		9 996,34
	Einzahlungen - Finanzierung - Mittelaufbringung		3 498,70	3 400,00	98,70	131 880,14	135 378,84
	Mittel aus Geldfluss aus der operativen Gebarung		0,00	0,00	0,00	96 880,14	96 880,14
	6/710000+829910 Zuführung aus operativer Gebarung					96 880,14	96 880,14
	Bedarfszuweisungen/KTZ		3 498,70	3 400,00	98,70	35 000,00	38 498,70
	6/710000+301000 Kapitaltransfers von Ländern, Landesfonds und Landeskammern		1 748,70	1 700,00	48,70	17 500,00	19 248,70
	6/710000+871000 Bedarfszuweisungen		1 750,00	1 700,00	50,00	17 500,00	19 250,00
	Haushaltsrücklagen/Zahlungsmittelreserven		0,00	0,00	0,00	0,00	0,00
	Sonstige Kapitaltransfers und Subventionen		0,00	0,00	0,00	0,00	0,00
	Darlehen/Innere Darlehen		0,00	0,00	0,00	0,00	0,00
	Finanzierungsleasing		0,00	0,00	0,00	0,00	0,00
	Veräußerung langfristiges Vermögen und sonstiges		0,00	0,00	0,00	0,00	0,00
Finanzierungsergebnis 1000017			-6 497,64	-6 600,00	102,36	28 780,00	22 282,36
	offene Verbindlichkeiten		0,00				
	offene Forderungen		0,00				

Vorhaben	Vorhabensbezeichnung		RA 2024	VA 2024	RA - VA	RA Vorjahre	RA Gesamt
Konto	Bezeichnung						
1000021	ABA Abwasserbeseitigungsanlagen (2002 bis 2099)						
	Auszahlungen - Investitionen - Mittelverwendung		17 992,29	25 200,00	-7 207,71	558 454,23	576 446,52
	Anschaffungs- oder Herstellungskosten		17 992,29	25 200,00	-7 207,71	558 454,23	576 446,52
	5/851000-004000	Kanalsanierung BA14 Augasse, Bretschneiderstraße, Perlmooser Au				490 652,53	490 652,53
	1/851000-004000	Erweiterung Kanalbauten (Hausanschlüsse)				3 906,57	3 906,57
	5/851000-004020	RÜB 2T + 6T	17 992,29	22 000,00	-4 007,71		17 992,29
	5/851000-004100	ABA Kanalsanierung BA12				415,34	415,34
	5/851000-004400	ABA Kanalsanierung BA12 (2019)				12 659,44	12 659,44
	5/851000-004600	Kanalsanierung BA14 Taurerweg				4 867,67	4 867,67
	5/851000-004700	ABA Sportweg BA13				393,53	393,53
	5/851000-020000	Maschinen und maschinelle Anlagen BA14				11 015,05	11 015,05
	1/851000-020000	Maschinen und maschinelle Anlagen				3 031,47	3 031,47
	1/851000-050000	Sonderanlagen				-504,99	-504,99
	5/851000-070000	Leitungskataster WAG Siedlung		3 200,00	-3 200,00	29 944,12	29 944,12
	5/851000-650000/53	Darlehenszinsen NÖ WWF BA10				2 073,50	2 073,50
	Einzahlungen - Finanzierung - Mittelaufbringung		-51 578,71	-111 000,00	59 421,29	714 011,35	662 432,64
	Mittel aus Geldfluss aus der operativen Gebarung		-51 578,71	-112 000,00	60 421,29	283 985,78	232 407,07
	5/851000-729919	Darlehenszinsen NÖ WWF BA10 Darl.2055/2.000.053				-15 593,49	-15 593,49
	5/851000-799000	Zuweisungen an Verrechnungsrücklagen zwischen Vorhaben/Projekten VH21 an VH44	-51 578,71	-112 000,00	60 421,29		-51 578,71
	6/851000+829000	Sonstige Erträge				718,00	718,00
	6/851000+829910	Zuführung aus operativer Gebarung				160 000,00	160 000,00
	6/851000+829960	Sonstige Einnahme - Übernahme AOH 2019				138 861,27	138 861,27
	Bedarfszuweisungen/KTZ		0,00	0,00	0,00	3 083,00	3 083,00
	2/851000+301000	Kapitaltransfers NÖ Wasserwirtschaftsfonds				3 083,00	3 083,00
	Haushaltsrücklagen/Zahlungsmittelreserven		0,00	0,00	0,00	0,00	0,00
	Sonstige Kapitaltransfers und Subventionen		0,00	1 000,00	-1 000,00	119 563,58	119 563,58
	6/851000+300000	Zweckzuschuss KIP 2020				93 114,37	93 114,37
	2/851000+307000	Anschlussgebühren				23 514,69	23 514,69
	2/851000+307001	Kanaleinmündungsabgabe neuer Bauabschnitt (PC1)		1 000,00	-1 000,00	2 934,52	2 934,52
	Darlehen/Innere Darlehen		0,00	0,00	0,00	307 378,99	307 378,99
	2055/2000053	ABA Sanierung Prioritätsst. 1 - 1. Teil				24 598,99	24 598,99
	2071/2000060	Abwasserbeseitigung BA14 (2020)				221 200,00	221 200,00
	2056/2000059	ABA BA14 2023				61 580,00	61 580,00
	Finanzierungsleasing		0,00	0,00	0,00	0,00	0,00

Vorhaben	Vorhabensbezeichnung	RA 2024	VA 2024	RA - VA	RA Vorjahre	RA Gesamt
Konto	Bezeichnung					
	Veräußerung langfristiges Vermögen und sonstiges	0,00	0,00	0,00	0,00	0,00
Finanzierungsergebnis 1000021		-69 571,00	-136 200,00	66 629,00	155 557,12	85 986,12
	offene Verbindlichkeiten	0,00				
	offene Forderungen	0,00				

Vorhaben	Vorhabensbezeichnung		RA 2024	VA 2024	RA - VA	RA Vorjahre	RA Gesamt
Konto	Bezeichnung						
1000044	Vorhaben 44 ABA BA 15 (2022 bis 2027)						
	Geplante Gesamtkosten:	1 305 200,00					
	Auszahlungen - Investitionen - Mittelverwendung		392 930,12	531 200,00	-138 269,88	82 061,59	474 991,71
	Anschaffungs- oder Herstellungskosten		392 930,12	531 200,00	-138 269,88	82 061,59	474 991,71
	5/851044-004000	ABA BA15	392 930,12	531 200,00	-138 269,88	82 061,59	474 991,71
	Einzahlungen - Finanzierung - Mittelaufbringung		231 578,71	385 200,00	-153 621,29	243 413,00	474 991,71
	Mittel aus Geldfluss aus der operativen Gebarung		51 578,71	155 200,00	-103 621,29	40 000,00	91 578,71
	6/851044+829910	Zuführung op Gebarung				40 000,00	40 000,00
	6/851044+899000	Zuführung aus Verrechnungsrücklagen operativer Gebarung und VH 44		43 200,00	-43 200,00		
	6/851044+899010	Entnahmen aus Verrechnungsrücklagen zwischen Projekten (Vorhaben)	51 578,71	112 000,00	-60 421,29		51 578,71
	Bedarfszuweisungen/KTZ		0,00	0,00	0,00	0,00	0,00
	Haushaltsrücklagen/Zahlungsmittelreserven		0,00	50 000,00	-50 000,00	0,00	0,00
	6/851044+894001	Entnahmen von zweckgebundenen Haushaltsrücklagen		50 000,00	-50 000,00		
	Sonstige Kapitaltransfers und Subventionen		0,00	0,00	0,00	118 393,00	118 393,00
	6/851044+300000	Zweckzuschuss KIG 2023				118 393,00	118 393,00
	Darlehen/Innere Darlehen		180 000,00	180 000,00	0,00	85 020,00	265 020,00
	2056/2000059	ABA BA14 2023				85 020,00	85 020,00
	2011/2000071	VORHABEN ABA BA15	180 000,00	180 000,00			180 000,00
	Finanzierungsleasing		0,00	0,00	0,00	0,00	0,00
	Veräußerung langfristiges Vermögen und sonstiges		0,00	0,00	0,00	0,00	0,00
	Finanzierungsergebnis 1000044		-161 351,41	-146 000,00	-15 351,41	161 351,41	0,00
	offene Verbindlichkeiten		0,00				
	offene Forderungen		0,00				

Vorhaben	Vorhabensbezeichnung		RA 2024	VA 2024	RA - VA	RA Vorjahre	RA Gesamt
Konto	Bezeichnung						
1000047	ABA Seitenarm Waltersachsst (2023 bis 2025)						
Geplante Gesamtkosten:	82 000,00						
Auszahlungen - Investitionen - Mittelverwendung			13 255,00	18 000,00	-4 745,00	49 000,00	62 255,00
Anschaffungs- oder Herstellungskosten			13 255,00	18 000,00	-4 745,00	49 000,00	62 255,00
5/851045-004000	Seitenarm Walter-Sachs-Straße		13 255,00	18 000,00	-4 745,00	49 000,00	62 255,00
Einzahlungen - Finanzierung - Mittelaufbringung			8 855,00	14 000,00	-5 145,00	53 400,00	62 255,00
Mittel aus Geldfluss aus der operativen Gebarung			8 855,00	14 000,00	-5 145,00	0,00	8 855,00
6/851045+899000	Entnahmen aus Verrechnungsrücklagen zwischen operativer Gebarung und Projekt 47		8 855,00	14 000,00	-5 145,00		8 855,00
Bedarfszuweisungen/KTZ			0,00	0,00	0,00	0,00	0,00
Haushaltsrücklagen/Zahlungsmittelreserven			0,00	0,00	0,00	0,00	0,00
Sonstige Kapitaltransfers und Subventionen			0,00	0,00	0,00	0,00	0,00
Darlehen/Innere Darlehen			0,00	0,00	0,00	53 400,00	53 400,00
2056/2000059	ABA BA14 2023					53 400,00	53 400,00
Finanzierungsleasing			0,00	0,00	0,00	0,00	0,00
Veräußerung langfristiges Vermögen und sonstiges			0,00	0,00	0,00	0,00	0,00
Finanzierungsergebnis 1000047			-4 400,00	-4 000,00	-400,00	4 400,00	0,00
offene Verbindlichkeiten			0,00				
offene Forderungen			0,00				

Vorhaben	Vorhabensbezeichnung		RA 2024	VA 2024	RA - VA	RA Vorjahre	RA Gesamt
Konto	Bezeichnung						
1000029	Vorhaben 29 Volksheim (2004 bis 2099)						
	Geplante Gesamtkosten:	100 500,00					
	Auszahlungen - Investitionen - Mittelverwendung		15 527,79	57 500,00	-41 972,21	86 555,05	102 082,84
	Anschaffungs- oder Herstellungskosten		15 527,79	57 500,00	-41 972,21	86 555,05	102 082,84
	5/272000-050000	Sonderanlagen				23 112,12	23 112,12
	5/894000-005000	Außenstiege Volksheim Hinterausgang		25 000,00	-25 000,00		
	5/894000-010100	Dach Eingang Volksheim	8 384,96	22 500,00	-14 115,04	17 728,99	26 113,95
	5/894000-010200	Lüftungsanlage				16 401,94	16 401,94
	5/894000-042000	Trennwände für Säle u. Ausstattung rechter Seitensaal				29 312,00	29 312,00
	5/894000-050100	Schließanlage	7 142,83	10 000,00	-2 857,17		7 142,83
	Einzahlungen - Finanzierung - Mittelaufbringung		8 256,78	51 700,00	-43 443,22	93 826,06	102 082,84
	Mittel aus Geldfluss aus der operativen Gebarung		8 256,78	51 700,00	-43 443,22	63 826,06	72 082,84
	6/894000+829910	Zuführung aus operativer Gebarung				35 000,00	35 000,00
	6/894000+829911	Zuführung von Vorhaben Straßenbau				5 713,94	5 713,94
	6/894000+829960	Sonstige Einnahme - Übernahme 2019				23 112,12	23 112,12
	6/894000+899000	Entnahmen aus Verrechnungsrücklagen zwischen operativer Gebarung 980 und Projekten	8 256,78	51 700,00	-43 443,22		8 256,78
	Bedarfszuweisungen/KTZ		0,00	0,00	0,00	30 000,00	30 000,00
	6/894000+871000	Bedarfszuweisungen				30 000,00	30 000,00
	Haushaltsrücklagen/Zahlungsmittelreserven		0,00	0,00	0,00	0,00	0,00
	Sonstige Kapitaltransfers und Subventionen		0,00	0,00	0,00	0,00	0,00
	Darlehen/Innere Darlehen		0,00	0,00	0,00	0,00	0,00
	Finanzierungsleasing		0,00	0,00	0,00	0,00	0,00
	Veräußerung langfristiges Vermögen und sonstiges		0,00	0,00	0,00	0,00	0,00
	Finanzierungsergebnis 1000029		-7 271,01	-5 800,00	-1 471,01	7 271,01	0,00
	offene Verbindlichkeiten		0,00				
	offene Forderungen		0,00				

Vorhaben	Vorhabensbezeichnung		RA 2024	VA 2024	RA - VA	RA Vorjahre	RA Gesamt
Konto	Bezeichnung						
1000030	Vorhaben 30 Kindergarten Siedlung (2004 bis 2099)						
	Auszahlungen - Investitionen - Mittelverwendung		3 750,00	7 800,00	-4 050,00	34 897,41	38 647,41
	Anschaffungs- oder Herstellungskosten		3 750,00	7 800,00	-4 050,00	34 897,41	38 647,41
	5/240100-006000	Aussenanlagen Spielplatz KG Teichmanngasse				5 483,61	5 483,61
	5/240100-010101	Aussenjalousien	3 750,00	4 000,00	-250,00		3 750,00
	5/240100-010102	Böden Bewegungsraum		3 800,00	-3 800,00		
	5/240100-042000	Spielplatz Kindergarten Teichmanngasse				29 413,80	29 413,80
	Einzahlungen - Finanzierung - Mittelaufbringung		0,00	2 000,00	-2 000,00	42 297,41	42 297,41
	Mittel aus Geldfluss aus der operativen Gebarung		0,00	0,00	0,00	34 897,41	34 897,41
	6/240100+829910	Zuführung von Straßenbau 2022				27 600,00	27 600,00
	6/240100+829911	Zuführung aus OP Gebarung				7 297,41	7 297,41
	Bedarfszuweisungen/KTZ		0,00	2 000,00	-2 000,00	7 400,00	7 400,00
	6/240100+301000	Kapitaltransfers von Ländern Schul-u. KIGA Fonds		2 000,00	-2 000,00	7 400,00	7 400,00
	Haushaltsrücklagen/Zahlungsmittelreserven		0,00	0,00	0,00	0,00	0,00
	Sonstige Kapitaltransfers und Subventionen		0,00	0,00	0,00	0,00	0,00
	Darlehen/Innere Darlehen		0,00	0,00	0,00	0,00	0,00
	Finanzierungsleasing		0,00	0,00	0,00	0,00	0,00
	Veräußerung langfristiges Vermögen und sonstiges		0,00	0,00	0,00	0,00	0,00
Finanzierungsergebnis 1000030			-3 750,00	-5 800,00	2 050,00	7 400,00	3 650,00
	offene Verbindlichkeiten		0,00				
	offene Forderungen		0,00				

Vorhaben	Vorhabensbezeichnung		RA 2024	VA 2024	RA - VA	RA Vorjahre	RA Gesamt
Konto	Bezeichnung						
1000033	Vorhaben 33 Volksschule (2005 bis 2099)						
Erläuterungen zum Vorhaben:							
BrandschutzmelderBrandschutzklappenEinrichtung20 % Förderug							
Auszahlungen - Investitionen - Mittelverwendung			78 856,20	114 000,00	-35 143,80	178 239,73	257 095,93
Anschaffungs- oder Herstellungskosten			78 856,20	114 000,00	-35 143,80	178 239,73	257 095,93
5/211000-010100	Sanitäranlagen					160 083,23	160 083,23
5/211000-010200	Eingangsbereich Schulgebäude		54 088,20	85 000,00	-30 911,80	13 509,76	67 597,96
5/211000-010300	Außenraffstore		24 768,00	29 000,00	-4 232,00		24 768,00
1/211000-042000	Schuleinrichtung und Ausstattung					1 887,60	1 887,60
1/211000-042100	Ausstattung für Nachmittagsbetreuung					2 759,14	2 759,14
Einzahlungen - Finanzierung - Mittelaufbringung			54 686,19	90 700,00	-36 013,81	202 409,74	257 095,93
Mittel aus Geldfluss aus der operativen Gebarung			33 545,41	50 400,00	-16 854,59	106 104,20	139 649,61
6/211000+829910	Zuführung aus operativer Gebarung					47 300,00	47 300,00
6/211000+829911	Zuführung aus Projekt Straßenbau					58 804,20	58 804,20
6/211000+899000	Entnahmen aus Verrechnungsrücklagen zwischen operativer Gebarung und Projekten		33 545,41	50 400,00	-16 854,59		33 545,41
Bedarfszuweisungen/KTZ			4 103,00	11 900,00	-7 797,00	34 108,00	38 211,00
6/211000+301000	NÖ Schul- und Kindergartenfonds		4 103,00	11 900,00	-7 797,00	32 608,00	36 711,00
2/211000+301000	Kapitaltransfers von Ländern, Landesfonds und Landeskammern 2024 nicht mehr verwenden - OH!!					1 500,00	1 500,00
Haushaltsrücklagen/Zahlungsmittelreserven			0,00	0,00	0,00	0,00	0,00
Sonstige Kapitaltransfers und Subventionen			17 037,78	28 400,00	-11 362,22	62 197,54	79 235,32
6/211000+302000	Kapitaltransfers von Sonderschulgemeinde		17 037,78	28 400,00	-11 362,22	62 197,54	79 235,32
Darlehen/Innere Darlehen			0,00	0,00	0,00	0,00	0,00
Finanzierungsleasing			0,00	0,00	0,00	0,00	0,00
Veräußerung langfristiges Vermögen und sonstiges			0,00	0,00	0,00	0,00	0,00
Finanzierungsergebnis 1000033			-24 170,01	-23 300,00	-870,01	24 170,01	0,00
offene Verbindlichkeiten			0,00				
offene Forderungen			0,00				

Vorhaben	Vorhabensbezeichnung		RA 2024	VA 2024	RA - VA	RA Vorjahre	RA Gesamt
Konto	Bezeichnung						
1000035	Vorhaben 35 Rathaus (2020 bis 2025)						
	Auszahlungen - Investitionen - Mittelverwendung		36 376,43	45 000,00	-8 623,57	9 401,00	45 777,43
	Anschaffungs- oder Herstellungskosten		36 376,43	45 000,00	-8 623,57	9 401,00	45 777,43
	5/029000-010100 Fenster Rathaus		36 376,43	45 000,00	-8 623,57		36 376,43
	5/029000-061000 Im Bau befindliche Gebäude und Umbauten					9 401,00	9 401,00
	Einzahlungen - Finanzierung - Mittelaufbringung		36 376,43	45 000,00	-8 623,57	9 401,00	45 777,43
	Mittel aus Geldfluss aus der operativen Gebarung		16 376,43	25 000,00	-8 623,57	-20 599,00	-4 222,57
	5/029000-729910 Zuführung Proj. Straßenbau - Umwidmung aus 2020					-21 000,00	-21 000,00
	6/029000+829910 Zuführung aus operativer Gebarung					401,00	401,00
	6/029000+899000 Zuweisung aus Verrechn.Rücklagen zw.VH 1 Straßenbau an VH35 Rathaus		16 376,43	25 000,00	-8 623,57		16 376,43
	Bedarfszuweisungen/KTZ		20 000,00	20 000,00	0,00	30 000,00	50 000,00
	6/029000+871000 Kapitaltransfers aus Gemeinde-Bedarfszuweisungsmittel		20 000,00	20 000,00		30 000,00	50 000,00
	Haushaltsrücklagen/Zahlungsmittelreserven		0,00	0,00	0,00	0,00	0,00
	Sonstige Kapitaltransfers und Subventionen		0,00	0,00	0,00	0,00	0,00
	Darlehen/Innere Darlehen		0,00	0,00	0,00	0,00	0,00
	Finanzierungsleasing		0,00	0,00	0,00	0,00	0,00
	Veräußerung langfristiges Vermögen und sonstiges		0,00	0,00	0,00	0,00	0,00
Finanzierungsergebnis 1000035			0,00	0,00	0,00	0,00	0,00
	offene Verbindlichkeiten		0,00				
	offene Forderungen		0,00				

Vorhaben	Vorhabensbezeichnung		RA 2024	VA 2024	RA - VA	RA Vorjahre	RA Gesamt
Konto	Bezeichnung						
1000041	WVA Vorhaben 41 Wasserversorg.anl. (2012 bis 2099)						
	Auszahlungen - Investitionen - Mittelverwendung		35 000,00	35 000,00	0,00	694 825,45	729 825,45
	Anschaffungs- oder Herstellungskosten		35 000,00	35 000,00	0,00	694 825,45	729 825,45
	5/850000-004000	Sanierung Gölsensiedlung, Bretschneiderstraße, Perlmooser Au, BA16				618 802,32	618 802,32
	1/850000-004000	Erweiterung Wasserbauten (Hausanschlüsse)				4 078,20	4 078,20
	5/850000-004001	Notversorgung St. Veit				2 420,43	2 420,43
	5/850000-004002	Hochbehälter	35 000,00	35 000,00			35 000,00
	5/850000-004100	Wasserleitungssanierung BA14				11 255,14	11 255,14
	5/850000-004500	Wasserleitungssanierung BA16 Taurerweg				630,00	630,00
	5/850000-004600	Netzsanierung WVA BA 16				25 486,07	25 486,07
	5/850000-004700	WVA Sportweg BA15				529,71	529,71
	1/850000-040100	Funkwasseruhren				1 625,00	1 625,00
	1/850000-042000	Betriebsausstattung				1 056,00	1 056,00
	5/850000-042100	Leitsystem WVA BA16				27 824,75	27 824,75
	5/850000-650000/51	Zinsen für Finanzschulden in Euro				1 117,83	1 117,83
	Einzahlungen - Finanzierung - Mittelaufbringung		-103 571,82	-127 900,00	24 328,18	858 110,75	754 538,93
	Mittel aus Geldfluss aus der operativen Gebarung		-103 571,82	-128 900,00	25 328,18	215 067,20	111 495,38
	5/850000-729919	Darlehenszinsen 5/850-650000/051 WVA San.Prioritätsst.1 BA10 Darl.2055/2.000.051				-8 354,67	-8 354,67
	5/850000-799000	Zuweisungen Verrechnungsrücklagen VON Projekt 41 an VH 48 und VH 58	-103 571,82	-128 900,00	25 328,18		-103 571,82
	6/850000+829910	Zuführung aus operativer Gebarung				165 000,00	165 000,00
	6/850000+829911	Zuführung aus Projekt Gemeindestraßen (Ist-Überschuss WVA OH 2019)				21 200,00	21 200,00
	6/850000+829960	Sonstige Einnahme - Übernahme 2019				37 221,87	37 221,87
	Bedarfszuweisungen/KTZ		0,00	0,00	0,00	1 183,00	1 183,00
	2/850000+301000	Kapitaltransfers von Ländern, Landesfonds und Landeskammern				1 183,00	1 183,00
	Haushaltsrücklagen/Zahlungsmittelreserven		0,00	0,00	0,00	0,00	0,00
	Sonstige Kapitaltransfers und Subventionen		0,00	1 000,00	-1 000,00	280 326,05	280 326,05
	6/850000+300000	Zweckzuschuss KIP 2020				265 000,00	265 000,00
	2/850000+307000	Anschlussgebühren				13 716,17	13 716,17
	2/850000+307001	Wasseranschlussabgabe neuer Bauabschnitt (PC1)		1 000,00	-1 000,00	1 609,88	1 609,88
	Darlehen/Innere Darlehen		0,00	0,00	0,00	361 534,50	361 534,50
	2055/2000051	WVA Sanierung Prioritätsst. 1 BA10				15 430,50	15 430,50
	2071/2000059	Wasserleitung BA16 (2020)				120 000,00	120 000,00
	2056/2000057	WVA BA 16 - 2021				150 000,00	150 000,00
	2056/2000060	WVA BA17/Seitenarm Walter Sachs Straße/Hochbehäl t				76 104,00	76 104,00
	Finanzierungsleasing		0,00	0,00	0,00	0,00	0,00

Vorhaben	Vorhabensbezeichnung	RA 2024	VA 2024	RA - VA	RA Vorjahre	RA Gesamt
Konto	Bezeichnung					
	Veräußerung langfristiges Vermögen und sonstiges	0,00	0,00	0,00	0,00	0,00
Finanzierungsergebnis 1000041		-138 571,82	-162 900,00	24 328,18	163 285,30	24 713,48
	offene Verbindlichkeiten	0,00				
	offene Forderungen	0,00				

Vorhaben	Vorhabensbezeichnung		RA 2024	VA 2024	RA - VA	RA Vorjahre	RA Gesamt
Konto	Bezeichnung						
1000045	WVA BA 17 (2022 bis 2027)						
	Auszahlungen - Investitionen - Mittelverwendung		273 251,04	212 000,00	61 251,04	33 990,40	307 241,44
	Anschaffungs- oder Herstellungskosten		273 251,04	212 000,00	61 251,04	33 990,40	307 241,44
	5/850045-004000 WVA BA 17		273 251,04	212 000,00	61 251,04	33 990,40	307 241,44
	Einzahlungen - Finanzierung - Mittelaufbringung		69 257,44	50 000,00	19 257,44	237 984,00	307 241,44
	Mittel aus Geldfluss aus der operativen Gebarung		19 257,44	0,00	19 257,44	50 000,00	69 257,44
	6/850045+829910 Zuführung von operativer Gebarung					50 000,00	50 000,00
	6/850045+899000 Entnahmen aus Verrechnungsrücklagen zwischen operativer Gebarung und Projekten		14 145,44		14 145,44		14 145,44
	6/850045+899010 Entnahmen aus Verrechnungsrücklagen zwischen Projekten		5 112,00		5 112,00		5 112,00
	Bedarfszuweisungen/KTZ		0,00	0,00	0,00	0,00	0,00
	Haushaltsrücklagen/Zahlungsmittelreserven		50 000,00	50 000,00	0,00	0,00	50 000,00
	6/850045+894001 Entnahmen von zweckgebundenen Haushaltsrücklagen		50 000,00	50 000,00			50 000,00
	Sonstige Kapitaltransfers und Subventionen		0,00	0,00	0,00	59 200,00	59 200,00
	6/850045+300000 Zweckzuschuss KIG 2023					59 200,00	59 200,00
	Darlehen/Innere Darlehen		0,00	0,00	0,00	128 784,00	128 784,00
	2056/2000060 WVA BA17/Seitenarm Walter Sachs Straße/Hochbehäl t					128 784,00	128 784,00
	Finanzierungsleasing		0,00	0,00	0,00	0,00	0,00
	Veräußerung langfristiges Vermögen und sonstiges		0,00	0,00	0,00	0,00	0,00
Finanzierungsergebnis 1000045			-203 993,60	-162 000,00	-41 993,60	203 993,60	0,00
	offene Verbindlichkeiten		0,00				
	offene Forderungen		0,00				

Vorhaben	Vorhabensbezeichnung		RA 2024	VA 2024	RA - VA	RA Vorjahre	RA Gesamt
Konto	Bezeichnung						
1000048	WVA VH.Seitenarm Waltersachsstr. (2023 bis 2025)						
	Geplante Gesamtkosten:	30 000,00					
	Erläuterungen zum Vorhaben:						
	2021 auf 5 850 004000 Vermm.3/0460003/01527						
	Auszahlungen - Investitionen - Mittelverwendung		0,00	10 000,00	-10 000,00	30 000,00	30 000,00
	Anschaffungs- oder Herstellungskosten		0,00	10 000,00	-10 000,00	30 000,00	30 000,00
	5/850046-004000 Seitenarm Walter-Sachs-Str.			10 000,00	-10 000,00	30 000,00	30 000,00
	Einzahlungen - Finanzierung - Mittelaufbringung		-5 112,00	4 900,00	-10 012,00	35 112,00	30 000,00
	Mittel aus Geldfluss aus der operativen Gebarung		-5 112,00	4 900,00	-10 012,00	0,00	-5 112,00
	5/850046-799000 Zuweisungen an Verrechnungsrücklagen zwischen Projekten		-5 112,00		-5 112,00		-5 112,00
	6/850046+899000 Entnahmen aus Verrechnungsrücklagen zwischen VH 41 WVA u. VH 48 Seitenarm Walter Sachs			4 900,00	-4 900,00		
	Bedarfszuweisungen/KTZ		0,00	0,00	0,00	0,00	0,00
	Haushaltsrücklagen/Zahlungsmittelreserven		0,00	0,00	0,00	0,00	0,00
	Sonstige Kapitaltransfers und Subventionen		0,00	0,00	0,00	0,00	0,00
	Darlehen/Innere Darlehen		0,00	0,00	0,00	35 112,00	35 112,00
	2056/2000060 WVA BA17/Seitenarm Walter Sachs Straße/Hochbehäl t					35 112,00	35 112,00
	Finanzierungsleasing		0,00	0,00	0,00	0,00	0,00
	Veräußerung langfristiges Vermögen und sonstiges		0,00	0,00	0,00	0,00	0,00
	Finanzierungsergebnis 1000048		-5 112,00	-5 100,00	-12,00	5 112,00	0,00
	offene Verbindlichkeiten		0,00				
	offene Forderungen		0,00				

Vorhaben	Vorhabensbezeichnung		RA 2024	VA 2024	RA - VA	RA Vorjahre	RA Gesamt
Konto	Bezeichnung						
1000042	Vorhaben 42 Kindergarten Lettnergasse (2022 bis 2025)						
	Auszahlungen - Investitionen - Mittelverwendung		0,00	0,00	0,00	12 547,61	12 547,61
	Anschaffungs- oder Herstellungskosten		0,00	0,00	0,00	12 547,61	12 547,61
	5/240001-006000	Zaun				12 547,61	12 547,61
	Einzahlungen - Finanzierung - Mittelaufbringung		0,00	0,00	0,00	12 547,61	12 547,61
	Mittel aus Geldfluss aus der operativen Gebarung		0,00	0,00	0,00	9 447,61	9 447,61
	5/240001-729912	Zuführung von VH 42 an VH 52 Sportplätze				-3 100,00	-3 100,00
	6/240001+829910	Zuführung von Projekt Straßenbau				5 018,81	5 018,81
	6/240001+829911	Zuführung von VH 46 Spielplätze				7 528,80	7 528,80
	Bedarfszuweisungen/KTZ		0,00	0,00	0,00	3 100,00	3 100,00
	6/240001+301000	Kapitaltransfers von Ländern, Landesfonds und Landeskammern				3 100,00	3 100,00
	Haushaltsrücklagen/Zahlungsmittelreserven		0,00	0,00	0,00	0,00	0,00
	Sonstige Kapitaltransfers und Subventionen		0,00	0,00	0,00	0,00	0,00
	Darlehen/Innere Darlehen		0,00	0,00	0,00	0,00	0,00
	Finanzierungsleasing		0,00	0,00	0,00	0,00	0,00
	Veräußerung langfristiges Vermögen und sonstiges		0,00	0,00	0,00	0,00	0,00
Finanzierungsergebnis 1000042			0,00	0,00	0,00	0,00	0,00
	offene Verbindlichkeiten		0,00				
	offene Forderungen		0,00				

Vorhaben	Vorhabensbezeichnung		RA 2024	VA 2024	RA - VA	RA Vorjahre	RA Gesamt
Konto	Bezeichnung						
1000043	Vorhaben 43 Urnenhain (2022 bis 2024)						
Geplante Gesamtkosten:	200 000,00						
Auszahlungen - Investitionen - Mittelverwendung			0,00	0,00	0,00	81 047,39	81 047,39
Anschaffungs- oder Herstellungskosten			0,00	0,00	0,00	81 047,39	81 047,39
5/817001-006000	Urnenhain					81 047,39	81 047,39
Einzahlungen - Finanzierung - Mittelaufbringung			0,00	0,00	0,00	81 047,39	81 047,39
Mittel aus Geldfluss aus der operativen Gebarung			0,00	0,00	0,00	6 047,39	6 047,39
5/817001-729911	Zuführung VH 43 Urnenhain an VH 50 Aufbahrungshalle					-8 952,61	-8 952,61
6/817001+829911	Zuführung aus OP Gebarung					15 000,00	15 000,00
Bedarfszuweisungen/KTZ			0,00	0,00	0,00	0,00	0,00
Haushaltsrücklagen/Zahlungsmittelreserven			0,00	0,00	0,00	0,00	0,00
Sonstige Kapitaltransfers und Subventionen			0,00	0,00	0,00	0,00	0,00
Darlehen/Innere Darlehen			0,00	0,00	0,00	75 000,00	75 000,00
2056/2000058	Darlehen Urnenhain Erweiterung					75 000,00	75 000,00
Finanzierungsleasing			0,00	0,00	0,00	0,00	0,00
Veräußerung langfristiges Vermögen und sonstiges			0,00	0,00	0,00	0,00	0,00
Finanzierungsergebnis 1000043			0,00	0,00	0,00	0,00	0,00
offene Verbindlichkeiten			0,00				
offene Forderungen			0,00				

Vorhaben	Vorhabensbezeichnung		RA 2024	VA 2024	RA - VA	RA Vorjahre	RA Gesamt
Konto	Bezeichnung						
1000046	Vorhaben 46 Spielplatz (2022 bis 2024)						
Geplante Gesamtkosten:	30 000,00						
Auszahlungen - Investitionen - Mittelverwendung			0,00	0,00	0,00	22 471,20	22 471,20
Anschaffungs- oder Herstellungskosten			0,00	0,00	0,00	22 471,20	22 471,20
5/815046-042000	Spielgeräte Wille Wiese					22 471,20	22 471,20
Einzahlungen - Finanzierung - Mittelaufbringung			0,00	0,00	0,00	22 471,20	22 471,20
Mittel aus Geldfluss aus der operativen Gebarung			0,00	0,00	0,00	-7 528,80	-7 528,80
5/815046-729910	Zuführung Vorhaben					-7 528,80	-7 528,80
Bedarfszuweisungen/KTZ			0,00	0,00	0,00	30 000,00	30 000,00
6/815046+871000	Gemeinde-Bedarfszuweisungsmittel					30 000,00	30 000,00
Haushaltsrücklagen/Zahlungsmittelreserven			0,00	0,00	0,00	0,00	0,00
Sonstige Kapitaltransfers und Subventionen			0,00	0,00	0,00	0,00	0,00
Darlehen/Innere Darlehen			0,00	0,00	0,00	0,00	0,00
Finanzierungsleasing			0,00	0,00	0,00	0,00	0,00
Veräußerung langfristiges Vermögen und sonstiges			0,00	0,00	0,00	0,00	0,00
Finanzierungsergebnis 1000046			0,00	0,00	0,00	0,00	0,00
offene Verbindlichkeiten			0,00				
offene Forderungen			0,00				

Vorhaben	Vorhabensbezeichnung		RA 2024	VA 2024	RA - VA	RA Vorjahre	RA Gesamt
Konto	Bezeichnung						
1000049	Fahrzeug für Essen auf Rädern (2022 bis 2025)						
	Geplante Gesamtkosten:	40 000,00					
	Auszahlungen - Investitionen - Mittelverwendung		0,00	0,00	0,00	37 544,13	37 544,13
	Anschaffungs- oder Herstellungskosten		0,00	0,00	0,00	37 544,13	37 544,13
	5/423000-040000	Bus f. Essen auf Rädern				37 544,13	37 544,13
	Einzahlungen - Finanzierung - Mittelaufbringung		0,00	0,00	0,00	37 544,13	37 544,13
	Mittel aus Geldfluss aus der operativen Gebarung		0,00	0,00	0,00	24 544,13	24 544,13
	5/423000-729911	Zuführung VH 49 KFZ EAR an VH 52 Sportplatz				-13 455,87	-13 455,87
	6/423000+829910	Zuführung aus OP Gebarung				38 000,00	38 000,00
	Bedarfszuweisungen/KTZ		0,00	0,00	0,00	5 000,00	5 000,00
	6/423000+871000	Sonder-BZ aus Gemeinde-Bedarfszuweisungsmittel Energiespargemeinde				5 000,00	5 000,00
	Haushaltsrücklagen/Zahlungsmittelreserven		0,00	0,00	0,00	0,00	0,00
	Sonstige Kapitaltransfers und Subventionen		0,00	0,00	0,00	8 000,00	8 000,00
	6/423000+300000	Kapitaltransfers von Bund, Bundesfonds und Bundeskammern KPC Förderung E-Nutzfahrzeug				8 000,00	8 000,00
	Darlehen/Innere Darlehen		0,00	0,00	0,00	0,00	0,00
	Finanzierungsleasing		0,00	0,00	0,00	0,00	0,00
	Veräußerung langfristiges Vermögen und sonstiges		0,00	0,00	0,00	0,00	0,00
Finanzierungsergebnis 1000049			0,00	0,00	0,00	0,00	0,00
	offene Verbindlichkeiten		0,00				
	offene Forderungen		0,00				

Vorhaben	Vorhabensbezeichnung		RA 2024	VA 2024	RA - VA	RA Vorjahre	RA Gesamt
Konto	Bezeichnung						
1000050	Aufbahnungshalle (2023 bis 2028)						
	Geplante Gesamtkosten:	900 000,00					
	Auszahlungen - Investitionen - Mittelverwendung		51 813,37	900 000,00	-848 186,63	8 851,20	60 664,57
	Anschaffungs- oder Herstellungskosten		51 813,37	900 000,00	-848 186,63	8 851,20	60 664,57
	5/817003-010000	Gebäude und Bauten	51 813,37	900 000,00	-848 186,63	8 851,20	60 664,57
	Einzahlungen - Finanzierung - Mittelaufbringung		0,00	900 000,00	-900 000,00	8 952,61	8 952,61
	Mittel aus Geldfluss aus der operativen Gebarung		0,00	0,00	0,00	8 952,61	8 952,61
	6/817003+829911	Zuführung von VH43 Urnenhain an Aufbahnungshalle				8 952,61	8 952,61
	Bedarfszuweisungen/KTZ		0,00	0,00	0,00	0,00	0,00
	Haushaltsrücklagen/Zahlungsmittelreserven		0,00	0,00	0,00	0,00	0,00
	Sonstige Kapitaltransfers und Subventionen		0,00	0,00	0,00	0,00	0,00
	Darlehen/Innere Darlehen		0,00	900 000,00	-900 000,00	0,00	0,00
	2077/2000069	Darlehen Aufbahnungshalle		900 000,00	-900 000,00		
	Finanzierungsleasing		0,00	0,00	0,00	0,00	0,00
	Veräußerung langfristiges Vermögen und sonstiges		0,00	0,00	0,00	0,00	0,00
	Finanzierungsergebnis 1000050		-51 813,37	0,00	-51 813,37	101,41	-51 711,96
	offene Verbindlichkeiten		0,00				
	offene Forderungen		0,00				

Vorhaben	Vorhabensbezeichnung		RA 2024	VA 2024	RA - VA	RA Vorjahre	RA Gesamt
Konto	Bezeichnung						
1000052	Sportplatz Fußball + Tennis (2022 bis 2026)						
Geplante Gesamtkosten:	1 074 000,00						
Auszahlungen - Investitionen - Mittelverwendung			281 980,33	330 000,00	-48 019,67	728 460,47	1 010 440,80
Anschaffungs- oder Herstellungskosten			281 980,33	330 000,00	-48 019,67	728 460,47	1 010 440,80
5/262001-005000	LED Flutlicht Tennis-u.Fußballplatz		332,31		332,31	109 492,26	109 824,57
5/262001-006000	Grünschnittplatz Fußball, Tennisplätze		1 845,15		1 845,15	310 676,71	312 521,86
5/262001-010000	Kabinenzubau+Betreuerhütten FB; Vereinshaus Tennis		279 802,87	330 000,00	-50 197,13	297 242,11	577 044,98
5/262001-042000	Amts-, Betriebs- und Geschäftsausstattung					11 049,39	11 049,39
Einzahlungen - Finanzierung - Mittelaufbringung			288 884,93	336 900,00	-48 015,07	721 555,87	1 010 440,80
Mittel aus Geldfluss aus der operativen Gebarung			158 884,93	206 900,00	-48 015,07	466 555,87	625 440,80
6/262001+829910	Zuführung aus OP Gebarung					450 000,00	450 000,00
6/262001+829911	Zuführung von VH 49 (Fahrzeug EAR)					13 455,87	13 455,87
6/262001+829912	Zuführung von VH 42 (KIGA FLG) an VH 52 Sportplatz					3 100,00	3 100,00
6/262001+899000	Entnahmen aus Verrechnungsrücklagen operative Geb. an Vorhaben Sportplatz		50 261,36	106 900,00	-56 638,64		50 261,36
6/262001+899100	Entnahmen aus Verrechnungsrücklagen zwischen Projekten (VH 1 Straßenbau an VH52 Sportplatz		108 623,57	100 000,00	8 623,57		108 623,57
Bedarfszuweisungen/KTZ			130 000,00	130 000,00	0,00	255 000,00	385 000,00
6/262001+301000	Kapitaltransf.Sportreferat Land NÖ					125 000,00	125 000,00
6/262001+871000	Bedarfszuweisungen Sportplätze		130 000,00	130 000,00		130 000,00	260 000,00
Haushaltsrücklagen/Zahlungsmittelreserven			0,00	0,00	0,00	0,00	0,00
Sonstige Kapitaltransfers und Subventionen			0,00	0,00	0,00	0,00	0,00
Darlehen/Innere Darlehen			0,00	0,00	0,00	0,00	0,00
Finanzierungsleasing			0,00	0,00	0,00	0,00	0,00
Veräußerung langfristiges Vermögen und sonstiges			0,00	0,00	0,00	0,00	0,00
Finanzierungsergebnis 1000052			6 904,60	6 900,00	4,60	-6 904,60	0,00
offene Verbindlichkeiten			0,00				
offene Forderungen			0,00				

Vorhaben	Vorhabensbezeichnung		RA 2024	VA 2024	RA - VA	RA Vorjahre	RA Gesamt
Konto	Bezeichnung						
1000057	Notstromaggregat (2023 bis 2025)						
	Geplante Gesamtkosten:	62 000,00					
	Auszahlungen - Investitionen - Mittelverwendung		0,00	0,00	0,00	58 285,24	58 285,24
	Anschaffungs- oder Herstellungskosten		0,00	0,00	0,00	58 285,24	58 285,24
	5/163001-020000	Notstromaggregat				58 285,24	58 285,24
	Einzahlungen - Finanzierung - Mittelaufbringung		0,00	0,00	0,00	58 285,24	58 285,24
	Mittel aus Geldfluss aus der operativen Gebarung		0,00	0,00	0,00	50 785,24	50 785,24
	6/163001+829912	Zuführung von VH 14 Bauhof				50 785,24	50 785,24
	Bedarfszuweisungen/KTZ		0,00	0,00	0,00	7 500,00	7 500,00
	6/163001+301000	KT Länder, Landesfonds und Landeskammern - Förd.LandesFW Verband				7 500,00	7 500,00
	Haushaltsrücklagen/Zahlungsmittelreserven		0,00	0,00	0,00	0,00	0,00
	Sonstige Kapitaltransfers und Subventionen		0,00	0,00	0,00	0,00	0,00
	Darlehen/Innere Darlehen		0,00	0,00	0,00	0,00	0,00
	Finanzierungsleasing		0,00	0,00	0,00	0,00	0,00
	Veräußerung langfristiges Vermögen und sonstiges		0,00	0,00	0,00	0,00	0,00
Finanzierungsergebnis 1000057			0,00	0,00	0,00	0,00	0,00
	offene Verbindlichkeiten		0,00				
	offene Forderungen		0,00				

Vorhaben	Vorhabensbezeichnung		RA 2024	VA 2024	RA - VA	RA Vorjahre	RA Gesamt
Konto	Bezeichnung						
1000058	Photovoltaikanlage (2024 bis 2030)						
	Geplante Gesamtkosten:	350 000,00					
	Auszahlungen - Investitionen - Mittelverwendung		103 571,82	200 000,00	-96 428,18	0,00	103 571,82
	Anschaffungs- oder Herstellungskosten		103 571,82	200 000,00	-96 428,18	0,00	103 571,82
	5/850047-050000	PV Anlage	103 571,82	200 000,00	-96 428,18		103 571,82
	Einzahlungen - Finanzierung - Mittelaufbringung		103 571,82	203 400,00	-99 828,18	0,00	103 571,82
	Mittel aus Geldfluss aus der operativen Gebarung		103 571,82	124 000,00	-20 428,18	0,00	103 571,82
	6/850047+899000	Entnahmen aus Verrechnungsrücklagen zwischen Projekten WVA	103 571,82	124 000,00	-20 428,18		103 571,82
	Bedarfszuweisungen/KTZ		0,00	0,00	0,00	0,00	0,00
	Haushaltsrücklagen/Zahlungsmittelreserven		0,00	0,00	0,00	0,00	0,00
	Sonstige Kapitaltransfers und Subventionen		0,00	9 400,00	-9 400,00	0,00	0,00
	6/850047+300000	KIG §2 2023 PV Anlage		9 400,00	-9 400,00		
	Darlehen/Innere Darlehen		0,00	70 000,00	-70 000,00	0,00	0,00
	2077/2000070	Darlehen Photovoltaikanlage VH 58		70 000,00	-70 000,00		
	Finanzierungsleasing		0,00	0,00	0,00	0,00	0,00
	Veräußerung langfristiges Vermögen und sonstiges		0,00	0,00	0,00	0,00	0,00
	Finanzierungsergebnis 1000058		0,00	3 400,00	-3 400,00	0,00	0,00
	offene Verbindlichkeiten		0,00				
	offene Forderungen		0,00				

Vorhaben	Vorhabensbezeichnung		RA 2024	VA 2024	RA - VA	RA Vorjahre	RA Gesamt
Konto	Bezeichnung						
1000059	Wertstoffsammelzentrum Wiesenfeld (2024 bis 2030)						
	Auszahlungen - Investitionen - Mittelverwendung		223 554,64	250 000,00	-26 445,36	0,00	223 554,64
	Anschaffungs- oder Herstellungskosten		223 554,64	250 000,00	-26 445,36	0,00	223 554,64
	5/852001-001000 Wertstoffsammelzentrum Wiesenfeld GZ 13087 399 Ant.		223 554,64	250 000,00	-26 445,36		223 554,64
	Einzahlungen - Finanzierung - Mittelaufbringung		250 000,00	250 000,00	0,00	0,00	250 000,00
	Mittel aus Geldfluss aus der operativen Gebarung		0,00	0,00	0,00	0,00	0,00
	Bedarfszuweisungen/KTZ		0,00	0,00	0,00	0,00	0,00
	Haushaltsrücklagen/Zahlungsmittelreserven		50 000,00	50 000,00	0,00	0,00	50 000,00
	6/852001+894001 Entnahmen von zweckgebundenen Haushaltsrücklagen		50 000,00	50 000,00			50 000,00
	Sonstige Kapitaltransfers und Subventionen		0,00	0,00	0,00	0,00	0,00
	Darlehen/Innere Darlehen		200 000,00	200 000,00	0,00	0,00	200 000,00
	4665/1 Inneres Darlehen allgem.Rücklage anAbfall WS (WSZ)		200 000,00	200 000,00			200 000,00
	Finanzierungsleasing		0,00	0,00	0,00	0,00	0,00
	Veräußerung langfristiges Vermögen und sonstiges		0,00	0,00	0,00	0,00	0,00
Finanzierungsergebnis 1000059			26 445,36	0,00	26 445,36	0,00	26 445,36
	offene Verbindlichkeiten		4 220,42				
	offene Forderungen		0,00				

Salden Finanzierungsergebnisse		RA 2024	VA 2024	RA - VA	RA Vorjahre	RA Gesamt
1000001	Vorhaben 1 Gemeindestraßen (1998 bis 2099)					
	Auszahlungen - Investitionen - Mittelverwendung	368 879,30	415 100,00	-46 220,70	1 030 710,91	1 399 590,21
	Einzahlungen - Finanzierung - Mittelherkunft	-15 000,00	25 000,00	-40 000,00	1 637 955,67	1 622 955,67
		-383 879,30	-390 100,00	6 220,70	607 244,76	223 365,46
	offene Verbindlichkeiten	0,00				
	offene Forderungen	0,00				
1000014	Vorhaben 14 Bauhof (2007 bis 2099)					
	Auszahlungen - Investitionen - Mittelverwendung	50 743,04	50 500,00	243,04	330 490,77	381 233,81
	Einzahlungen - Finanzierung - Mittelherkunft	37 481,37	37 500,00	-18,63	370 898,05	408 379,42
		-13 261,67	-13 000,00	-261,67	40 407,28	27 145,61
	offene Verbindlichkeiten	0,00				
	offene Forderungen	0,00				
1000017	Vorhaben 17 Güterwegebau (1998 bis 2099)					
	Auszahlungen - Investitionen - Mittelverwendung	9 996,34	10 000,00	-3,66	103 100,14	113 096,48
	Einzahlungen - Finanzierung - Mittelherkunft	3 498,70	3 400,00	98,70	131 880,14	135 378,84
		-6 497,64	-6 600,00	102,36	28 780,00	22 282,36
	offene Verbindlichkeiten	0,00				
	offene Forderungen	0,00				
1000021	ABA Abwasserbeseitigungsanlagen (2002 bis 2099)					
	Auszahlungen - Investitionen - Mittelverwendung	17 992,29	25 200,00	-7 207,71	558 454,23	576 446,52
	Einzahlungen - Finanzierung - Mittelherkunft	-51 578,71	-111 000,00	59 421,29	714 011,35	662 432,64
		-69 571,00	-136 200,00	66 629,00	155 557,12	85 986,12
	offene Verbindlichkeiten	0,00				
	offene Forderungen	0,00				
1000044	Vorhaben 44 ABA BA 15 (2022 bis 2027)					
	Auszahlungen - Investitionen - Mittelverwendung	392 930,12	531 200,00	-138 269,88	82 061,59	474 991,71
	Einzahlungen - Finanzierung - Mittelherkunft	231 578,71	385 200,00	-153 621,29	243 413,00	474 991,71
		-161 351,41	-146 000,00	-15 351,41	161 351,41	0,00
	offene Verbindlichkeiten	0,00				
	offene Forderungen	0,00				
1000047	ABA Seitenarm Waltersachsst (2023 bis 2025)					
	Auszahlungen - Investitionen - Mittelverwendung	13 255,00	18 000,00	-4 745,00	49 000,00	62 255,00
	Einzahlungen - Finanzierung - Mittelherkunft	8 855,00	14 000,00	-5 145,00	53 400,00	62 255,00
		-4 400,00	-4 000,00	-400,00	4 400,00	0,00
	offene Verbindlichkeiten	0,00				
	offene Forderungen	0,00				

Salden Finanzierungsergebnisse		RA 2024	VA 2024	RA - VA	RA Vorjahre	RA Gesamt
1000029	Vorhaben 29 Volksheim (2004 bis 2099)					
	Auszahlungen - Investitionen - Mittelverwendung	15 527,79	57 500,00	-41 972,21	86 555,05	102 082,84
	Einzahlungen - Finanzierung - Mittelherkunft	8 256,78	51 700,00	-43 443,22	93 826,06	102 082,84
		-7 271,01	-5 800,00	-1 471,01	7 271,01	0,00
	offene Verbindlichkeiten	0,00				
	offene Forderungen	0,00				
1000030	Vorhaben 30 Kindergarten Siedlung (2004 bis 2099)					
	Auszahlungen - Investitionen - Mittelverwendung	3 750,00	7 800,00	-4 050,00	34 897,41	38 647,41
	Einzahlungen - Finanzierung - Mittelherkunft	0,00	2 000,00	-2 000,00	42 297,41	42 297,41
		-3 750,00	-5 800,00	2 050,00	7 400,00	3 650,00
	offene Verbindlichkeiten	0,00				
	offene Forderungen	0,00				
1000033	Vorhaben 33 Volksschule (2005 bis 2099)					
	Auszahlungen - Investitionen - Mittelverwendung	78 856,20	114 000,00	-35 143,80	178 239,73	257 095,93
	Einzahlungen - Finanzierung - Mittelherkunft	54 686,19	90 700,00	-36 013,81	202 409,74	257 095,93
		-24 170,01	-23 300,00	-870,01	24 170,01	0,00
	offene Verbindlichkeiten	0,00				
	offene Forderungen	0,00				
1000035	Vorhaben 35 Rathaus (2020 bis 2025)					
	Auszahlungen - Investitionen - Mittelverwendung	36 376,43	45 000,00	-8 623,57	9 401,00	45 777,43
	Einzahlungen - Finanzierung - Mittelherkunft	36 376,43	45 000,00	-8 623,57	9 401,00	45 777,43
		0,00	0,00	0,00	0,00	0,00
	offene Verbindlichkeiten	0,00				
	offene Forderungen	0,00				
1000041	WVA Vorhaben 41 Wasserversorg.anl. (2012 bis 2099)					
	Auszahlungen - Investitionen - Mittelverwendung	35 000,00	35 000,00	0,00	694 825,45	729 825,45
	Einzahlungen - Finanzierung - Mittelherkunft	-103 571,82	-127 900,00	24 328,18	858 110,75	754 538,93
		-138 571,82	-162 900,00	24 328,18	163 285,30	24 713,48
	offene Verbindlichkeiten	0,00				
	offene Forderungen	0,00				
1000045	WVA BA 17 (2022 bis 2027)					
	Auszahlungen - Investitionen - Mittelverwendung	273 251,04	212 000,00	61 251,04	33 990,40	307 241,44
	Einzahlungen - Finanzierung - Mittelherkunft	69 257,44	50 000,00	19 257,44	237 984,00	307 241,44
		-203 993,60	-162 000,00	-41 993,60	203 993,60	0,00
	offene Verbindlichkeiten	0,00				
	offene Forderungen	0,00				

Salden Finanzierungsergebnisse		RA 2024	VA 2024	RA - VA	RA Vorjahre	RA Gesamt
1000048	WVA VH.Seitenarm Waltersachsstr. (2023 bis 2025)					
	Auszahlungen - Investitionen - Mittelverwendung	0,00	10 000,00	-10 000,00	30 000,00	30 000,00
	Einzahlungen - Finanzierung - Mittelherkunft	-5 112,00	4 900,00	-10 012,00	35 112,00	30 000,00
		-5 112,00	-5 100,00	-12,00	5 112,00	0,00
	offene Verbindlichkeiten	0,00				
	offene Forderungen	0,00				
1000042	Vorhaben 42 Kindergarten Lettnergasse (2022 bis 2025)					
	Auszahlungen - Investitionen - Mittelverwendung	0,00	0,00	0,00	12 547,61	12 547,61
	Einzahlungen - Finanzierung - Mittelherkunft	0,00	0,00	0,00	12 547,61	12 547,61
		0,00	0,00	0,00	0,00	0,00
	offene Verbindlichkeiten	0,00				
	offene Forderungen	0,00				
1000043	Vorhaben 43 Urnenhain (2022 bis 2024)					
	Auszahlungen - Investitionen - Mittelverwendung	0,00	0,00	0,00	81 047,39	81 047,39
	Einzahlungen - Finanzierung - Mittelherkunft	0,00	0,00	0,00	81 047,39	81 047,39
		0,00	0,00	0,00	0,00	0,00
	offene Verbindlichkeiten	0,00				
	offene Forderungen	0,00				
1000046	Vorhaben 46 Spielplatz (2022 bis 2024)					
	Auszahlungen - Investitionen - Mittelverwendung	0,00	0,00	0,00	22 471,20	22 471,20
	Einzahlungen - Finanzierung - Mittelherkunft	0,00	0,00	0,00	22 471,20	22 471,20
		0,00	0,00	0,00	0,00	0,00
	offene Verbindlichkeiten	0,00				
	offene Forderungen	0,00				
1000049	Fahrzeug für Essen auf Rädern (2022 bis 2025)					
	Auszahlungen - Investitionen - Mittelverwendung	0,00	0,00	0,00	37 544,13	37 544,13
	Einzahlungen - Finanzierung - Mittelherkunft	0,00	0,00	0,00	37 544,13	37 544,13
		0,00	0,00	0,00	0,00	0,00
	offene Verbindlichkeiten	0,00				
	offene Forderungen	0,00				
1000050	Aufbahnhalle (2023 bis 2028)					
	Auszahlungen - Investitionen - Mittelverwendung	51 813,37	900 000,00	-848 186,63	8 851,20	60 664,57
	Einzahlungen - Finanzierung - Mittelherkunft	0,00	900 000,00	-900 000,00	8 952,61	8 952,61
		-51 813,37	0,00	-51 813,37	101,41	-51 711,96
	offene Verbindlichkeiten	0,00				
	offene Forderungen	0,00				

Salden Finanzierungsergebnisse		RA 2024	VA 2024	RA - VA	RA Vorjahre	RA Gesamt
1000052	Sportplatz Fußball + Tennis (2022 bis 2026)					
	Auszahlungen - Investitionen - Mittelverwendung	281 980,33	330 000,00	-48 019,67	728 460,47	1 010 440,80
	Einzahlungen - Finanzierung - Mittelherkunft	288 884,93	336 900,00	-48 015,07	721 555,87	1 010 440,80
		6 904,60	6 900,00	4,60	-6 904,60	0,00
	offene Verbindlichkeiten	0,00				
	offene Forderungen	0,00				
1000057	Notstromaggregat (2023 bis 2025)					
	Auszahlungen - Investitionen - Mittelverwendung	0,00	0,00	0,00	58 285,24	58 285,24
	Einzahlungen - Finanzierung - Mittelherkunft	0,00	0,00	0,00	58 285,24	58 285,24
		0,00	0,00	0,00	0,00	0,00
	offene Verbindlichkeiten	0,00				
	offene Forderungen	0,00				
1000058	Photovoltaikanlage (2024 bis 2030)					
	Auszahlungen - Investitionen - Mittelverwendung	103 571,82	200 000,00	-96 428,18	0,00	103 571,82
	Einzahlungen - Finanzierung - Mittelherkunft	103 571,82	203 400,00	-99 828,18	0,00	103 571,82
		0,00	3 400,00	-3 400,00	0,00	0,00
	offene Verbindlichkeiten	0,00				
	offene Forderungen	0,00				
1000059	Wertstoffsammelzentrum Wiesenfeld (2024 bis 2030)					
	Auszahlungen - Investitionen - Mittelverwendung	223 554,64	250 000,00	-26 445,36	0,00	223 554,64
	Einzahlungen - Finanzierung - Mittelherkunft	250 000,00	250 000,00	0,00	0,00	250 000,00
		26 445,36	0,00	26 445,36	0,00	26 445,36
	offene Verbindlichkeiten	4 220,42				
	offene Forderungen	0,00				
Saldo Investive Einzelvorhaben		-1 040 292,87	-1 050 500,00	10 207,13	1 402 169,30	361 876,43
	offene Verbindlichkeiten	4 220,42				
	offene Forderungen	0,00				
Saldo der gesamten Investitionstätigkeit		-1 040 292,87	-1 050 500,00	10 207,13	1 402 169,30	361 876,43
	offene Verbindlichkeiten	4 220,42				
	offene Forderungen	0,00				

Nachweis der sonstigen Investitionen (nur VC 2)

Vorhaben	Vorhabensbezeichnung		RA 2024	VA 2024	RA - VA	RA 2023
Konto	Bezeichnung					
2232222	Sonstige Investitionen bis 2023 (2023 bis 2023)					
	Auszahlungen - Investitionen - Mittelverwendung		0,00	0,00	0,00	85 700,65
	Anschaffungs- oder Herstellungskosten		0,00	0,00	0,00	85 700,65
1/010000-042000	Amtsausstattung und Einrichtung					11 615,20
1/010000-046000	Kulturgüter beweglich					1 500,00
1/010000-070000	Aktivierungsfähige Rechte					10 609,81
1/211023-042000	Amts-, Betriebs- und Geschäftsausstattung					34 172,41
1/240100-042000	Betriebsausstattung					9 990,33
1/820000-040010	Fahrzeuge ab 2023 OH					3 597,33
1/850000-004000	Erweiterung Wasserbauten AB 2024 NICHT MEHR BEBUCHEN- NEU 1/850-004003					884,03
1/850000-070100	Wassersicherheitsplan					9 989,74
1/852000-042100	Mülltonnen und Müllcontainer					2 205,00
1/894000-042000	Betriebsausstattung					1 136,80
Finanzierungsergebnis 2232222			0,00	0,00	0,00	-85 700,65
offene Verbindlichkeiten			0,00			
offene Forderungen			0,00			

Vorhaben	Vorhabensbezeichnung	RA 2024	VA 2024	RA - VA	RA 2023
Konto	Bezeichnung				
2242222	Sonstige Investitionen bis 2024 (2024 bis 2024)				
	Auszahlungen - Investitionen - Mittelverwendung	198 195,38	231 000,00	-32 804,62	0,00
	Anschaffungs- oder Herstellungskosten	198 195,38	231 000,00	-32 804,62	0,00
1/010000-042000	Amtsausstattung und Einrichtung	10 232,05	7 500,00	2 732,05	
1/010000-070000	Aktivierungsfähige Rechte		1 000,00	-1 000,00	
1/029000-010000	Gebäude und Bauten	8 157,96	2 000,00	6 157,96	
1/029000-042000	Amtsausstattung	991,15	1 000,00	-8,85	
1/030000-042000	Amtsausstattung		1 000,00	-1 000,00	
1/031000-070000	Aktivierungsfähige Rechte (immaterielle Vermögenswerte)	8 797,14	10 000,00	-1 202,86	
1/211023-042000	Amts-, Betriebs- und Geschäftsausstattung	22 950,59	18 500,00	4 450,59	
1/211023-042100	Ausstattung f. Nachmittagsbetreuung		1 000,00	-1 000,00	
1/240000-010100	Gebäude und Bauten - Fernwärme		2 000,00	-2 000,00	
1/240000-042000	Betriebsausstattung		10 000,00	-10 000,00	
1/240200-042000	Einrichtung und Ausstattung		5 000,00	-5 000,00	
1/273000-042000	Betriebsausstattung		1 000,00	-1 000,00	
1/423000-042000	Amts-, Betriebs- und Geschäftsausstattung	864,00	3 500,00	-2 636,00	
1/612000-002000	Straßenbauten		2 000,00	-2 000,00	
1/612000-003001	Grundstücke zu Straßenbauten ab 2024 (- bis 2023:612-003000)		2 000,00	-2 000,00	
1/612000-005000	Brückengeländer		25 500,00	-25 500,00	
1/612000-042000	Betriebsausstattung	2 851,63	3 000,00	-148,37	
1/612000-050100	Sonderanlagen ab 2024 (FRÜHER 612 05000)		1 000,00	-1 000,00	
1/640000-005000	Anlagen zu Straßen (Verkehrszeichen...)		2 000,00	-2 000,00	
1/789000-042000	Ausstattung Weihnachtsbeleuchtung		1 000,00	-1 000,00	
1/815000-042300	Ausstattung Spielplätze	1 788,00	2 000,00	-212,00	
1/816000-005000	Anlagen zu Straßenbauten -Erweiterung Lichtpunkte	12 538,26	2 500,00	10 038,26	
1/817000-042000	Betriebsausstattung	2 868,00	1 000,00	1 868,00	
1/820000-020001	Anschaffung v. Maschinen OH ab 2023	4 417,90	4 000,00	417,90	
1/820000-030001	Werkzeuge ab 2023 OH		3 000,00	-3 000,00	
1/820000-040010	Fahrzeuge ab 2023 OH		4 500,00	-4 500,00	
1/820000-042001	Betriebsausstattung ab 2023 OH		1 000,00	-1 000,00	
1/840000-001000	Unbebaute Grundstücke	11 197,36	10 900,00	297,36	
1/846000-042000	Amts-, Betriebs- und Geschäftsausstattung		1 000,00	-1 000,00	
1/846000-050000	Sonderanlagen - Klimaanlage	12 000,00	12 000,00		
1/850000-004003	Erweiterung Wasserbauten ab 2024	2 988,41	4 000,00	-1 011,59	
1/850000-020000	Maschinen und maschinelle Anlagen		2 000,00	-2 000,00	
1/850000-042000	Betriebsausstattung - AB 2024 NICHT MEHR VERWENDEN! NEU:850-04201	4 147,00		4 147,00	
1/850000-042010	Betriebsausstattung	2 083,99	1 000,00	1 083,99	
1/850000-070100	Wassersicherheitsplan	17 407,64	10 000,00	7 407,64	

Vorhaben	Vorhabensbezeichnung		RA 2024	VA 2024	RA - VA	RA 2023
Konto	Bezeichnung					
1/851000-020000	Maschinen und maschinelle Anlagen		2 000,00	2 000,00		
1/851000-042100	Leitsystem		53 619,49	53 600,00	19,49	
1/852000-042000	Betriebs- und Geschäftsausstattung		3 976,42	4 000,00	-23,58	
1/852000-042100	Mülltonnen und Müllcontainer		5 200,86	5 500,00	-299,14	
1/894000-042000	Betriebsausstattung		7 117,53	6 200,00	917,53	
1/900000-042000	Amtsausstattung			800,00	-800,00	
Finanzierungsergebnis 2242222			-198 195,38	-231 000,00	32 804,62	0,00
offene Verbindlichkeiten			30 047,88			
offene Forderungen			0,00			

Nachweis Kundenforderungen

Konto	Bezeichnung	Saldo Brutto 31.12.2023	Saldo Brutto 31.12.2024	Netto	USt
Nicht voranschlagswirksame Gebarung					
0/000000+279000	Diverse Vorschüsse	2 156,00	3 879,63	3 879,63	0,00
0/000000+361000	Bundesgebühren	152,50	338,40	338,40	0,00
0/000000+361100	NÖ Seuchenvorsorgeabgabe	214,66	172,18	172,18	0,00
0/000000+361200	Nächtigungstaxe	1 890,50	8 425,30	8 425,30	0,00
Summe Nicht voranschlagswirksame Gebarung		4 413,66	12 815,51	12 815,51	0,00
010000 Gemeindeamt					
2/010000+829400	Abfertigungsversicherung	33 623,80	35 990,31	35 990,31	0,00
Summe 010000 Gemeindeamt		33 623,80	35 990,31	35 990,31	0,00
131000 Bau- und Feuerpolizei					
2/131000+816800	Ersatz der Sachverständigenhonorare	170,00	506,00	506,00	0,00
Summe 131000 Bau- und Feuerpolizei		170,00	506,00	506,00	0,00
133000 Veterinärpolizei					
2/133000+808000	Erlöse für Hundemarken	2,00	2,00	2,00	0,00
Summe 133000 Veterinärpolizei		2,00	2,00	2,00	0,00
211000 Volksschule					
2/211000+808000	Essen für Nachmittagsbetreuung	657,66	910,08	910,08	0,00
2/211000+828000	Rückersätze von Ausgaben	1 596,00	0,00	0,00	0,00
Summe 211000 Volksschule		2 253,66	910,08	910,08	0,00
240000 Kindergarten Franz-Lettner-Gasse					
2/240000+808000	Essen für Nachmittagsbetreuung	646,90	691,20	611,70	79,50
2/240000+810000	Elternbeiträge	1 500,00	1 479,40	1 309,19	170,21
2/240000+829400	Abfertigungsversicherung	19 185,25	20 538,59	20 538,59	0,00
Summe 240000 Kindergarten Franz-Lettner-Gasse		21 332,15	22 709,19	22 459,48	249,71
240100 Kindergarten Teichmannngasse					
2/240100+810000	Elternbeiträge	120,00	160,00	141,60	18,40
2/240100+829400	Abfertigungsversicherung	20 217,52	0,00	0,00	0,00
Summe 240100 Kindergarten Teichmannngasse		20 337,52	160,00	141,60	18,40
240200 Kindergarten Kirchengasse					
2/240200+808000	Essen für Nachmittagsbetreuung	128,80	262,40	232,21	30,19

Konto	Bezeichnung	Saldo Brutto 31.12.2023	Saldo Brutto 31.12.2024	Netto	USt
2/240200+810000	Elternbeiträge	410,00	823,00	728,33	94,67
	Summe 240200 Kindergarten Kirchengasse	538,80	1 085,40	960,54	124,86
423000	Essen auf Rädern				
2/423000+808000	Erlös Essenslieferungen	7 232,82	8 377,14	7 615,59	761,55
2/423000+861000	Transfers von Ländern, Landesfonds und Landeskammern	4 456,92	4 571,61	4 571,61	0,00
	Summe 423000 Essen auf Rädern	11 689,74	12 948,75	12 187,20	761,55
519100	Pandemie Einrichtungen und Maßnahmen				
2/519100+868100	Strafgelder nach dem Epidemiegesetz	22,00	0,00	0,00	0,00
	Summe 519100 Pandemie Einrichtungen und Maßnahmen	22,00	0,00	0,00	0,00
640000	Einrichtung und Maßnahmen der Strassenverkehrsordnung				
2/640000+868100	Gemeindestraßenstrafen	490,00	1 645,00	1 645,00	0,00
	Summe 640000 Einrichtung und Maßnahmen der Strassenverkehrsordnung	490,00	1 645,00	1 645,00	0,00
817000	Friedhöfe				
2/817000+852700	Grabstellengebühren	1 765,00	300,00	300,00	0,00
2/817000+852800	Begräbnis- und Leichenkammergebühr	2 655,00	1 385,00	1 385,00	0,00
	Summe 817000 Friedhöfe	4 420,00	1 685,00	1 685,00	0,00
820000	Bauhof				
2/820000+827000	Personalkostenersätze	1 980,95	0,00	0,00	0,00
2/820000+829000	Schadenersätze von Versicherungen	0,00	1 248,40	1 248,40	0,00
2/820000+829400	Abfertigungsversicherung	39 902,22	42 706,65	42 706,65	0,00
	Summe 820000 Bauhof	41 883,17	43 955,05	43 955,05	0,00
840000	Grundbesitz				
2/840000+811200	Erlöse Vermietung Grundstücke 20%	2 097,38	3 630,34	3 025,28	605,06
	Summe 840000 Grundbesitz	2 097,38	3 630,34	3 025,28	605,06
850000	Betriebe der Wasserversorgung				
1/850000-722010	Zweckzuschuss Gebührenhaushalt 2024	0,00	-1 128,41	-1 128,41	0,00
2/850000+300100	Kapitaltransfers KPC	146 640,18	207 394,64	207 394,64	0,00
2/850000+307000	Wasseranschlussabgabe	3 411,40	0,00	0,00	0,00
2/850000+852100	Wassermesserbereitstellungsgeb.	502,51	735,62	668,59	67,03
2/850000+852200	Wasserbezugsgebühren	7 003,51	7 666,64	6 969,70	696,94
	Summe 850000 Betriebe der Wasserversorgung	157 557,60	214 668,49	213 904,52	763,97

Konto	Bezeichnung	Saldo Brutto 31.12.2023	Saldo Brutto 31.12.2024	Netto	USt
851000	Betriebe der Abwasserbeseitigung				
2/851000+300100	Kapitaltransfers KPC	153 502,00	230 764,28	230 764,28	0,00
2/851000+307000	Kanaleinmündungsabgabe	10 192,28	0,00	0,00	0,00
2/851000+307002	Kanaleinmündungsabg.ab 2024 f. bestehende Bauabschnitte (bis 2024 851+30700)	0,00	1 200,00	1 090,90	109,10
2/851000+852100	Kanalbenützungsgebühren	2 204,76	3 661,24	3 328,38	332,86
	Summe 851000 Betriebe der Abwasserbeseitigung	165 899,04	235 625,52	235 183,56	441,96
852000	Betriebe der Müllbeseitigung				
2/852000+852000	Abfallwirtschaftsgebühr Restmüll	3 101,14	2 600,33	2 363,86	236,47
2/852000+852100	Abfallwirtschaftsgebühr Biotonnen	290,29	539,11	490,10	49,01
2/852000+852110	Abfallwirtschaftsabgabe	1 259,43	1 155,37	1 050,24	105,13
2/852000+852200	Gebühren ASZ 10%	15,40	1,00	0,91	0,09
2/852000+852300	Gebühren ASZ für Problemstoffe 10%	0,00	30,00	27,27	2,73
	Summe 852000 Betriebe der Müllbeseitigung	4 666,26	4 325,81	3 932,38	393,43
853000	Betriebe für die Errichtung und Verw. von Wohn- u. Geschäftsgeb.				
2/853000+811000	Mieten und Betriebskostenersätze	644,74	629,85	572,61	57,24
	Summe 853000 Betriebe für die Errichtung und Verw. von Wohn- u. Geschäftsgeb.	644,74	629,85	572,61	57,24
894000	Volkshheim				
2/894000+811000	Erlöse aus Vermietungen	1 776,00	672,00	560,00	112,00
	Summe 894000 Volkshheim	1 776,00	672,00	560,00	112,00
920000	Ausschließliche Gemeindeabgaben				
2/920000+830000	Grundsteuer A	106,41	-1,60	-1,60	0,00
2/920000+831000	Grundsteuer B	2 325,71	3 070,49	3 070,49	0,00
2/920000+833100	Kommunalsteuer	9 373,20	7 206,63	7 206,63	0,00
2/920000+837000	Lustbarkeitsabgabe	24 458,00	15 756,20	15 756,20	0,00
2/920000+838000	Hundeabgabe	2 496,54	2 610,00	2 610,00	0,00
2/920000+841000	Abgabe für die Benützung von Gemeindegrund	144,95	-10,30	-10,30	0,00
2/920000+849000	Mahngebühren, Säumniszuschläge	820,28	867,28	867,28	0,00
2/920000+849100	Stundungszinsen	701,59	334,49	334,49	0,00
2/920000+850000	Aufschließungsbeiträge (gem.§ 14 NÖ Bauordnung)	18 691,29	8 397,24	8 397,24	0,00
2/920000+856000	Verwaltungsabgabe	194,74	315,74	315,74	0,00
2/920000+856100	Verwaltungsabgabe Totenbeschau	613,00	221,00	221,00	0,00
	Summe 920000 Ausschließliche Gemeindeabgaben	59 925,71	38 767,17	38 767,17	0,00

Gesamt	Brutto	Brutto	Netto	USt
	31.12.2023	31.12.2024		
	533 743,23	632 731,47	629 203,29	3 528,18
	Einnahmen	633 859,88	630 331,70	3 528,18
	Ausgaben	-1 128,41	-1 128,41	0,00

Forderungen

Konto	Bezeichnung	Saldo lt. Konto	Saldo lt. Konto	Offen	Differenz
		31.12.2023	31.12.2024		
230000	Kurzfristige Forderungen aus Lieferungen und Leistungen	29 549,23	38 666,52	38 666,52	0,00
231000	Langfristige Forderungen aus Lieferungen und Leistungen	0,00	0,00	0,00	0,00
233000	Forderungen aus Abgaben	91 123,03	56 670,48	56 670,48	0,00
284000	Sonstige langfristige Forderungen	413 070,97	537 394,47	537 394,47	0,00
Summe		533 743,23	632 731,47	632 731,47	0,00

Forderungen nach Vorhabenscode

Konto	Bezeichnung	ohne	mit	mit Vorhabencodes	VUG	USt	Gesamt
		Vorhabenscode	Vorhabenscode 1	2 - 5			
230000	Kurzfristige Forderungen aus Lieferungen und Leistungen	23 922,10	0,00	0,00	12 815,51	1 928,91	38 666,52
231000	Langfristige Forderungen aus Lieferungen und Leistungen	0,00	0,00	0,00	0,00	0,00	0,00
233000	Forderungen aus Abgaben	55 071,21	0,00	0,00	0,00	1 599,27	56 670,48
284000	Sonstige langfristige Forderungen	537 394,47	0,00	0,00	0,00	0,00	537 394,47
Summe		616 387,78	0,00	0,00	12 815,51	3 528,18	632 731,47

Nachweis Lieferantenverbindlichkeiten

Konto	Bezeichnung	Saldo Brutto 31.12.2023	Saldo Brutto 31.12.2024	Netto	USt
Nicht voranschlagswirksame Gebarung					
9/000000-279000	Diverse Vorschüsse	0,00	105,48	105,48	0,00
9/000000-362500	ÖBV	0,00	275,00	275,00	0,00
Summe Nicht voranschlagswirksame Gebarung		0,00	380,48	380,48	0,00
010000 Gemeindeamt					
1/010000-042000	Amtsausstattung und Einrichtung	0,00	1 430,40	1 330,25	100,15
1/010000-456000	Schreib- und Büromittel	237,11	0,00	0,00	0,00
1/010000-457100	Druckwerke, Gesetzesblätter, Zeitschriften 10%	0,00	199,10	191,50	7,60
1/010000-630000	Portogebühren	265,56	134,69	134,69	0,00
1/010000-631000	Telefongebühren	110,89	227,44	211,52	15,92
1/010000-728000	Entgelte für sonstige Leistungen	354,00	782,10	727,35	54,75
1/010000-728100	Entgelte f. Internet u. E-Government	238,01	266,80	254,19	12,61
1/010000-728200	EDV Wartung	258,88	0,00	0,00	0,00
Summe 010000 Gemeindeamt		1 464,45	3 040,53	2 849,50	191,03
023000 Einwohneramt					
1/023000-728000	Entgelte für sonst.Leistungen Firmen	473,26	0,00	0,00	0,00
Summe 023000 Einwohneramt		473,26	0,00	0,00	0,00
029000 Amtsgebäude					
1/029000-614000	Instandhaltung vom Amtsgebäude	0,00	229,18	213,13	16,05
Summe 029000 Amtsgebäude		0,00	229,18	213,13	16,05
030000 Bauamt					
1/030000-631000	Telefon	25,39	22,20	21,02	1,18
Summe 030000 Bauamt		25,39	22,20	21,02	1,18
062000 Ehrungen und Auszeichnungen					
1/062000-413000	Ehregaben für Jubilare	1 020,00	810,00	810,00	0,00
Summe 062000 Ehrungen und Auszeichnungen		1 020,00	810,00	810,00	0,00
091000 Personalaus- und Fortbildung					
1/091000-728400	Schulung der Bediensteten	244,00	933,84	868,48	65,36
Summe 091000 Personalaus- und Fortbildung		244,00	933,84	868,48	65,36

Konto	Bezeichnung	Saldo Brutto 31.12.2023	Saldo Brutto 31.12.2024	Netto	USt
094000	Gemeinschaftspflege				
1/094000-590000	Freiwillige Sozialleistungen	0,00	1 687,72	1 687,72	0,00
	Summe 094000 Gemeinschaftspflege	0,00	1 687,72	1 687,72	0,00
132000	Gesundheitspolizei				
1/132000-728000	Totenbeschau	1 864,56	953,52	953,52	0,00
	Summe 132000 Gesundheitspolizei	1 864,56	953,52	953,52	0,00
211000	Volksschule				
1/211000-400000	Geringwertige Wirtschaftsgüter	0,00	213,60	213,60	0,00
1/211000-430000	Essen für NM-Betreuung	657,66	910,09	910,09	0,00
1/211000-454000	Reinigungsmaterial	18,88	0,00	0,00	0,00
1/211000-456100	Schreib- und Unterrichtsmaterial für Schüler	325,48	0,00	0,00	0,00
1/211000-614000	Instandhaltung vom Schulgebäude	4 576,90	85,48	85,48	0,00
1/211000-618000	Instandhaltung Schuleinrichtung u. Ausstattung	43,27	0,00	0,00	0,00
1/211000-621000	Schülerbeförderung	80,64	0,00	0,00	0,00
1/211000-630000	Portogebühren	19,80	14,40	14,40	0,00
1/211000-700000	Miete Kopierer	0,00	333,52	333,52	0,00
1/211000-728200	Schulische Nachmittagsbetreuung	5 526,03	5 738,46	5 738,46	0,00
1/211000-752000	Schulumlage 2023	0,00	2 609,78	2 609,78	0,00
	Summe 211000 Volksschule	11 248,66	9 905,33	9 905,33	0,00
240000	Kindergarten Franz-Lettner-Gasse				
1/240000-430000	Lebensmittel	535,03	448,72	407,93	40,79
1/240000-459000	Sonstige Verbrauchsgüter	56,72	0,00	0,00	0,00
1/240000-614000	Instandhaltung der Gebäude	0,00	56,52	47,10	9,42
1/240000-631000	Telefongebühren	59,31	49,72	41,43	8,29
	Summe 240000 Kindergarten Franz-Lettner-Gasse	651,06	554,96	496,46	58,50
240100	Kindergarten Teichmannngasse				
1/240100-456000	Schreib- und Büromittel	43,03	0,00	0,00	0,00
	Summe 240100 Kindergarten Teichmannngasse	43,03	0,00	0,00	0,00
240200	Kindergarten Kirchengasse				
1/240200-430000	Lebensmittel	190,19	276,83	251,66	25,17
1/240200-454000	Reinigungsmittel	0,00	22,99	19,16	3,83
1/240200-459000	Sonstige Verbrauchsgüter	35,00	0,00	0,00	0,00
1/240200-459100	Bastel- und Beschäftigungsmaterial	286,56	525,60	450,08	75,52

Konto	Bezeichnung	Saldo Brutto 31.12.2023	Saldo Brutto 31.12.2024	Netto	USt
1/240200-631000	Telekommunikationsdienste	0,00	157,66	131,38	26,28
	Summe 240200 Kindergarten Kirchengasse	511,75	983,08	852,28	130,80
262001	Fußball- und Tennisplatz				
5/262001-010000	Kabinenzubau+Betreuerhütten FB; Vereinshaus Tennis	55,18	0,00	0,00	0,00
	Summe 262001 Fußball- und Tennisplatz	55,18	0,00	0,00	0,00
381000	Massnahmen der Kulturpflege				
1/381000-728000	Entgelte f. Veranstaltungen	1 521,00	790,50	790,50	0,00
	Summe 381000 Massnahmen der Kulturpflege	1 521,00	790,50	790,50	0,00
423000	Essen auf Rädern				
1/423000-430000	Lebensmittel	7 082,94	8 222,32	7 474,84	747,48
	Summe 423000 Essen auf Rädern	7 082,94	8 222,32	7 474,84	747,48
429000	Sonstige Einrichtungen und Maßnahmen				
1/429000-452000	Treibstoffe Einkaufsbus	131,12	119,04	119,04	0,00
1/429000-768300	Freie Wohlfahrt für Bedürftige	152,48	0,00	0,00	0,00
	Summe 429000 Sonstige Einrichtungen und Maßnahmen	283,60	119,04	119,04	0,00
439000	Sonstige Einrichtungen und Maßnahmen				
1/439000-728100	Tagesmütter und -väter	30,00	30,00	30,00	0,00
	Summe 439000 Sonstige Einrichtungen und Maßnahmen	30,00	30,00	30,00	0,00
522000	Klimaschutz				
1/522000-728000	Entgelte für sonstige Leistungen	1 110,00	0,00	0,00	0,00
	Summe 522000 Klimaschutz	1 110,00	0,00	0,00	0,00
529000	Sonstige Maßnahmen				
1/529000-728000	Reparatur-Cafe Ausgaben freiwill.MA	0,00	50,90	50,90	0,00
	Summe 529000 Sonstige Maßnahmen	0,00	50,90	50,90	0,00
612000	Gemeindestraßen				
1/612000-005000	Brückengeländer	0,00	28 717,63	28 717,63	0,00
1/612000-600000	Strom	0,00	-31,10	-31,10	0,00
1/612000-611000	Instandhaltung der Gemeindestraßen und Brücken	186,67	0,00	0,00	0,00
1/612000-700000	Miete Parkplätze	3 073,08	6 658,34	6 658,34	0,00
	Summe 612000 Gemeindestraßen	3 259,75	35 344,87	35 344,87	0,00

Konto	Bezeichnung	Saldo Brutto 31.12.2023	Saldo Brutto 31.12.2024	Netto	USt
632000	Schutzbauten				
1/632000-700000	Miete Grundstücke	512,18	512,18	512,18	0,00
	Summe 632000 Schutzbauten	512,18	512,18	512,18	0,00
814000	Straßenreinigung und Winterdienst				
1/814000-455000	Streumittel und Auftausalz	477,00	0,00	0,00	0,00
	Summe 814000 Straßenreinigung und Winterdienst	477,00	0,00	0,00	0,00
817000	Friedhöfe				
1/817000-612000	Instandhaltung von Wasser- und Kanalisationsanlagen	133,92	0,00	0,00	0,00
1/817000-728000	Entgelte für sonstige Leistungen Firmen	0,00	632,50	632,50	0,00
1/817000-728100	Reinigung	648,00	0,00	0,00	0,00
	Summe 817000 Friedhöfe	781,92	632,50	632,50	0,00
820000	Bauhof				
1/820000-400000	Geringwertige Wirtschaftsgüter (Werkzeuge...)	0,00	44,08	41,73	2,35
1/820000-452000	Treibstoffe	1 972,44	697,57	660,37	37,20
1/820000-459000	Sonstige Verbrauchsgüter, Kleinmaterial	60,21	19,61	18,56	1,05
1/820000-614000	Instandhaltung der Gebäude	67,02	0,00	0,00	0,00
1/820000-617000	Instandhaltung von Fahrzeugen	0,00	2 687,06	2 543,75	143,31
1/820000-618000	Instandhaltung sonst. Anlagen u. Ausstattung	190,65	0,00	0,00	0,00
	Summe 820000 Bauhof	2 290,32	3 448,32	3 264,41	183,91
850000	Betriebe der Wasserversorgung				
1/850000-042000	Betriebsausstattung - AB 2024 NICHT MEHR VERWENDEN! - NEU:850-04201	4 976,40	0,00	0,00	0,00
1/850000-452000	Treibstoffe	90,04	150,18	125,15	25,03
1/850000-600000	Stromkosten	4 887,29	3 204,19	2 670,16	534,03
1/850000-612000	Instandhaltung Leitungsnetz und WVA-Bauten	0,00	1 309,45	1 091,21	218,24
1/850000-631000	Telefongebühren	57,97	144,24	120,20	24,04
	Summe 850000 Betriebe der Wasserversorgung	10 011,70	4 808,06	4 006,72	801,34
851000	Betriebe der Abwasserbeseitigung				
1/851000-020000	Maschinen und maschinelle Anlagen	2 400,00	0,00	0,00	0,00
1/851000-042100	Leitsystem	64 343,39	0,00	0,00	0,00
1/851000-612000	Instandhaltung der Abwasserbeseitigungsanlagen	0,00	525,60	438,00	87,60
	Summe 851000 Betriebe der Abwasserbeseitigung	66 743,39	525,60	438,00	87,60

Konto	Bezeichnung	Saldo Brutto 31.12.2023	Saldo Brutto 31.12.2024	Netto	USt
851100	Gemeinschaftskanal Traisen - Lilienfeld				
1/851100-612000	Instandhaltung RÜB T1	4 855,20	0,00	0,00	0,00
	Summe 851100 Gemeinschaftskanal Traisen - Lilienfeld	4 855,20	0,00	0,00	0,00
852000	Betriebe der Müllbeseitigung				
1/852000-400000	Geringwertige Wirtschaftsgüter	0,00	540,00	450,00	90,00
1/852000-452000	Treibstoffe	520,71	476,70	397,25	79,45
1/852000-459000	Sonstige Verbrauchsgüter	0,00	218,40	182,00	36,40
1/852000-728000	Entgelt Abfallentsorgung	13 544,23	20 767,97	18 879,97	1 888,00
1/852000-728100	Entgelt Entsorgung Problemstoffe	729,20	305,25	277,50	27,75
	Summe 852000 Betriebe der Müllbeseitigung	14 794,14	22 308,32	20 186,72	2 121,60
852001	Betriebe der Müllbeseitigung				
5/852001-001000	Wertstoffsammelzentrum Wiesenfeld GZ 13087 399 Ant.	0,00	5 064,50	4 220,42	844,08
	Summe 852001 Betriebe der Müllbeseitigung	0,00	5 064,50	4 220,42	844,08
853000	Betriebe für die Errichtung und Verw. von Wohn- u. Geschäftsgeb.				
1/853000-614400	Instandhaltung Mariazellerstr.64, Rauchenberggasse 3	130,25	0,00	0,00	0,00
	Summe 853000 Betriebe für die Errichtung und Verw. von Wohn- u. Geschäftsgeb.	130,25	0,00	0,00	0,00
894000	Volkshheim				
1/894000-400000	Geringwertige Wirtschaftsgüter	0,00	2 000,00	1 666,66	333,34
1/894000-459000	Sonstige Verbrauchsgüter	14,77	0,00	0,00	0,00
1/894000-600000	Stromkosten	0,00	755,37	629,47	125,90
1/894000-631000	Telekommunikationsdienste	50,78	44,40	37,00	7,40
	Summe 894000 Volkshheim	65,55	2 799,77	2 333,13	466,64
900000	Gesonderte Verwaltung				
1/900000-728000	Entgelte für sonstige Leistungen Firmen	210,67	229,64	213,57	16,07
	Summe 900000 Gesonderte Verwaltung	210,67	229,64	213,57	16,07
910000	Geldverkehr				
1/910000-659000	Geldverkehrsspesen	0,00	1,84	1,84	0,00
	Summe 910000 Geldverkehr	0,00	1,84	1,84	0,00

Gesamt	Brutto	Brutto	Netto	USt
	31.12.2023	31.12.2024		
	131 760,95	104 389,20	98 657,56	5 731,64
	Ausgaben	104 389,20	98 657,56	5 731,64
	Einnahmen	0,00	0,00	0,00

Verbindlichkeiten

Konto	Bezeichnung	Saldo lt. Konto	Saldo lt. Konto	Offen	Differenz
		31.12.2023	31.12.2024		
331000	Kurzfristige Verbindlichkeiten aus Lieferungen und Leistungen	131 760,95	104 389,20	104 389,20	0,00
332000	Langfristige Verbindlichkeiten aus Lieferungen und Leistungen	0,00	0,00	0,00	0,00
333000	Kurzfristige Verbindlichkeiten aus Abgaben	0,00	0,00	0,00	0,00
Summe		131 760,95	104 389,20	104 389,20	0,00

Verbindlichkeiten nach Vorhabenscode

Konto	Bezeichnung	ohne	mit	mit Vorhabencodes	VUG	USt	Gesamt
		Vorhabenscode	Vorhabenscode 1	2 - 5			
331000	Kurzfristige Verbindlichkeiten aus Lieferungen und Leistungen	60 423,52	4 220,42	30 047,88	380,48	5 731,64	100 803,94
332000	Langfristige Verbindlichkeiten aus Lieferungen und Leistungen	0,00	0,00	0,00	0,00	0,00	0,00
333000	Kurzfristige Verbindlichkeiten aus Abgaben	0,00	0,00	0,00	0,00	0,00	0,00
Summe		60 423,52	4 220,42	30 047,88	380,48	5 731,64	100 803,94

Nachweis über Transferzahlungen (Anlage 6a)

Haushaltskonto	Bezeichnung Ansatz	Bezeichnung Post	Summe Einzahlungen	Summe Auszahlungen
Transferzahlungen von/an Bund, Bundesfonds, Bundeskammern				
Gesamtsumme Transferzahlungen von/an Bund, Bundesfonds, Bundeskammern			3 650 780,10	0,00
Summe Kapitaltransfers			32 481,37	0,00
Summe Transfers			3 618 298,73	0,00
2/240000+860400	Kindergarten Franz-Lettner-Gasse	Transfers von Bund, Bundesfonds und Bundeskammern	109 607,48	
2/820000+860000	Bauhof	Transfers vom Sozialministerium	5 400,00	
2/850000+860000	Betriebe der Wasserversorgung	Zinsenanteil KPC Zuschüsse	884,22	
2/851000+860000	Betriebe der Abwasserbeseitigung	Zinsanteil KPC Zuschüsse	4 907,83	
2/925000+859000	Ertragsanteile	Ertragsanteile nach ABVS	3 426 711,21	
2/925000+859400	Ertragsanteile	Ertragsanteile an der Einkommenssteuer	39 282,13	
2/941000+860000	Sonstige Finanzzuweisungen nach dem FAG	Transfers v.Bund, Bundesfonds und Bundeskammern Strukturfonds §24 FAG 2017	31 505,86	
6/820000+300000	Bauhof	Kapitaltransfers von Bund, Bundesfonds und Bundeskammern KIP Förderung E-Fahrzeug	8 000,00	
6/820000+300100	Bauhof	KIG 2023 E-Fahrzeug Kapitaltransfers von Bund, Bundesfonds und Bundeskammern	24 481,37	

Haushaltskonto	Bezeichnung Ansatz	Bezeichnung Post	Summe Einzahlungen	Summe Auszahlungen
Transferzahlungen von/an Länder, Landesfonds, Landeskammern				
Gesamtsumme Transferzahlungen von/an Länder, Landesfonds, Landeskammern			395 673,66	2 064 602,50
Summe Kapitaltransfers			13 522,00	0,00
Summe Transfers			382 151,66	2 064 602,50
2/211000+861020	Volksschule	Transfers von Ländern, Landesfonds und Landeskammern Schul- u.KIGA Fonds	115,00	
2/211023+301001	Volksschule OH 2023	Kapitaltransfers von Ländern, Landesfonds und Landeskammern Schul-KIGA Fonds	10 400,00	
2/240000+861000	Kindergarten Franz-Lettner-Gasse	Transfers von Ländern, Landesfonds und Landeskammern	700,00	
2/240100+301001	Kindergarten Teichmannngasse	Kapitaltransfers von Schul-u.KIGA Fonds	3 122,00	
2/240100+861200/55	Kindergarten Teichmannngasse	Annuitätenzuschüsse des Landes NÖ für thermische Sanierung	3 087,00	
2/240200+861000/45	Kindergarten Kirchengasse	Laufende Transferzahlungen von Ländern und Landesfonds	1 585,01	
2/423000+861000	Essen auf Rädern	Transfers von Ländern, Landesfonds und Landeskammern	9 947,91	
2/612000+861000/5	Gemeindestraßen	Zinsenzuschuss Finanzsonderaktion Volksheimplatz	1 552,50	
2/612000+861000/58	Gemeindestraßen	Zinsenzuschuss Landesfinanzsonderaktion Straßenbau 2016	336,60	
2/612000+861000/59	Gemeindestraßen	Zinsenzuschuss Landesfinanzsonderaktion Straßenbau	481,56	
2/850000+861010	Betriebe der Wasserversorgung	Gebührenbremse 2024 - Zweckzuschuss Land NÖ	57 330,00	
2/946000+861000	Zuschüsse N.Landesge- Setzl.Bestimmungen	Unterstützungspaket 2024 (NÖ GUG)	40 266,08	
6/029000+871000	Amtsgebäude	Kapitaltransfers aus Gemeinde-Bedarfszuweisungsmittel	20 000,00	
6/262001+871000	Fußball- und Tennisplatz	Bedarfszuweisungen Sportplätze	130 000,00	
6/612000+871000	Gemeindestraßen	Bedarfszuweisungen	110 000,00	
6/710000+871000	Land- u. forstwirtschaftlicher Wegebau	Bedarfszuweisungen	1 750,00	
6/820000+871001	Bauhof	Sonder Gemeinde-Bedarfszuweisungsmitteln Energiespargemeinde	5 000,00	
1/419000-751000	Sonstige Einrichtungen und Maßnahmen	Sozialhilfe-Wohnsitzgemeindebeitrag		85 362,13
1/419000-751100	Sonstige Einrichtungen und Maßnahmen	Sozialhilfeumlage nach Finanzkraft		716 867,92
1/439000-751000	Sonstige Einrichtungen und Maßnahmen	Jugendwohlfahrtsumlage		141 084,64
1/562000-752000	Krankenanstalten	NÖKAS Zweckaufwand		1 121 287,81

Haushaltskonto	Bezeichnung Ansatz	Bezeichnung Post	Summe Einzahlungen	Summe Auszahlungen
Transferzahlungen von/an Gemeinden, Gemeindeverbände, Gemeindefonds				
Gesamtsumme Transferzahlungen von/an Gemeinden, Gemeindeverbände, Gemeindefonds			0,00	582 579,67
Summe Kapitaltransfers			0,00	0,00
Summe Transfers			0,00	582 579,67
1/022000-752120	Standesamt	Beitrag an Standesamts- u. Staatsbürgerschaftsverband		52 305,82
1/211000-752000	Volksschule	Schulumlage 2023		150,00
1/212000-752000	Mittelschulen	Laufende Schulumlagen		295 600,98
1/213000-752000	Sonderschulen	Laufende Schulumlage		76 512,17
1/320000-752000	Musikschule	Musikschulbeiträge (Gemeindebeitr.)		133 600,00
1/631000-752600	Konkurrenzwässer	Beitrag an Wasserverband		21 245,00
1/851000-752000	Betriebe der Abwasserbeseitigung	Lfd.Transferz.Verbände Darlehenstilgung		3 165,70
Transferzahlungen von/an Sozialversicherungsträger				
Gesamtsumme Transferzahlungen von/an Sozialversicherungsträger			2 246,64	0,00
Summe Kapitaltransfers			0,00	0,00
Summe Transfers			2 246,64	0,00
2/820000+863000	Bauhof	Transfers von AMS u. AUVA	2 246,64	
Transferzahlungen von/an sonst. Träger des öffentlichen Rechts				
Gesamtsumme Transferzahlungen von/an sonst. Träger des öffentlichen Rechts			500,00	0,00
Summe Kapitaltransfers			0,00	0,00
Summe Transfers			500,00	0,00
2/211000+863000	Volksschule	Transfers von sonstigen Trägern öffentlichen Rechts und Sozialversicherungsträgern	500,00	
Gesamtsumme			4 049 200,40	2 647 182,17

Nachweis über Haushaltsrücklagen und
Zahlungsmittelreserven (Anlage 6b)

Haushaltsrücklagen			Rücklagenstand	Zuführungen	Entnahmen	Rücklagenstand	Zahlungsmittelreserven		
Nr.	Verwendungszweck	Ansatz	31.12.2023			31.12.2024	31.12.2023	31.12.2024	Konto-/Sparbuchnummer
8/9990934/00005	Rücklage Abfallwirtschaft zweckgebunden	852000	75 845,22		50 000,00	25 845,22	75 845,22	25 845,22	ZW 93 294095 AT22 2025 6000 0063 0707
8/9990934/00012	Rücklage Wasserversorgung zweckgebundenen	850000	50 000,00		50 000,00	0,00	50 000,00	0,00	ZW 42 294096 AT22 2025 6000 0063 0707
8/9990934/00013	Rücklage Abwasserbeseitigung zweckgebunden	851000	50 000,00			50 000,00	50 000,00	50 000,00	ZW 43 294097 AT22 2025 6000 0063 0707
8/9990934/00014	Rücklage Friedhof zweckgebunden	817000	0,00	134 000,00		134 000,00	0,00	134 000,00	ZW 95 294098 AT22 2025 6000 0063 0707
Zweckgebundene Haushaltsrücklagen			175 845,22	134 000,00	100 000,00	209 845,22	175 845,22	209 845,22	
8/9990935/00002	Rücklage allgemein	912000	224 135,12		200 000,00	24 135,12	224 135,12	24 135,12	ZW 94 295092 AT22 2025 6000 0063 0707
Allgemeine Haushaltsrücklagen			224 135,12	0,00	200 000,00	24 135,12	224 135,12	24 135,12	
8/9997935/00001	Haushaltspotential Rücklage	990000	984 551,26	23 948,16	266 656,77	741 842,65			
8/9997935/00002	Rücklage aus Eröffnungsbilanzsaldo per 1.1.2020 (max.50%)	912000	8 587 597,86		204 592,50	8 383 005,36			
Rücklage ohne Zahlungsmittelreserve			9 572 149,12	23 948,16	471 249,27	9 124 848,01	0,00	0,00	
Gesamtsummen			9 972 129,46	157 948,16	771 249,27	9 358 828,35	399 980,34	233 980,34	

Innere Darlehen (336)			Buchwert	Zugang	Tilgung	Buchwert	Gegebene Darlehen (288)		
Nr.	Verwendungszweck	Ansatz	31.12.2023			31.12.2024	31.12.2023	31.12.2024	Kontonummer
4665/1	Inneres Darlehen allgem.Rücklage anAbfall WS (WSZ) von Rücklage 8/9990935/00002	852001	0,00	200 000,00	0,00	200 000,00	0,00	200 000,00	7/9990936/00001
Innere Darlehen			0,00	200 000,00	0,00	200 000,00		200 000,00	
Gesamtsummen			0,00	200 000,00	0,00	200 000,00		200 000,00	

Einzelnachweis über Finanzschulden und Schuldendienst
(Anlage 6c)

Kontonummer Darlehensnr.	Ansatz	Darlehensgeber/Staat Aktenzahl	Verwendungszweck Genehmigungsdatum/-vermerk	Beschluss- Datum	Zinssatz	Währung	Laufzeit
1. Darlehen für Investitionszwecke							
1.1. ... von Trägern des öffentlichen Rechts							
1.1.1. ... von Bund, Bundesfonds, Bundeskammern							
1.1.2. ... von Ländern, Landesfonds, Landeskammern							
2055	850000	NÖ Wasserwirtschaftsfonds/AT	WVA Sanierung Prioritätsst. 1 BA10, Landesdarlehen 5% d.Bausumme		1,000%	EUR	01.01.2016 -
2000051				Betriebe der Wasserversorgung		FIX verzinst	31.12.2036
2055	851000	NÖ Wasserwirtschaftsfonds/AT	ABA Sanierung Prioritätsst. 1 - 1.Teil, BA 11	07.04.2015	1,000%	EUR	01.01.2015 -
2000053				Betriebe der Abwasserbeseitigung		FIX verzinst	31.12.2047
1.1.3. ... von Gemeinden, Gemeindeverbänden, Gemeindefonds							
1.1.4. ... von Sozialversicherungsträgern							
1.1.5. ... von sonstigen Trägern des öffentlichen Rechts							
1.2. ... von Beteiligungen der Gebietskörperschaft (ohne Finanzunternehmungen)							
1.3. ... von Unternehmen (ohne Beteiligungen und ohne Finanzunternehmungen)							
1.4. ... von Finanzunternehmen							
1.4.1. ... von Finanzunternehmen im Inland							
2011	851044	Raiffeisenbank Traisen-Gölsental eGen/AT	VORHABEN ABA BA15	10.12.2024	3,000%	EUR	01.01.2024 -
2000071		81 3244 7001 0600 7884		VORHABEN ABA BA15		FIX verzinst	31.12.2049
2021	850000	BAWAG P.S.K./AT	WVA-Sanierung BA10, Mariazeller Straße	02.07.2014	0,237%	EUR	01.01.2014 -
2000052		AT52 6000 0005 4005 9519	14.08.2014/NÖ Landesregierung	Betriebe der Wasserversorgung		euribor6m	31.12.2040
2021	851000	BAWAG P.S.K./AT	ABA-Sanierung BA11, Mariazeller Straße	02.07.2014	0,237%	EUR	01.01.2014 -
2000054		AT80 6000 0005 4005 9500	14.08.2014/NÖ Landesregierung	Betriebe der Abwasserbeseitigung		euribor6m	31.12.2040
2056	612000	Sparkasse Niederösterreich/AT	Rathausplatz	19.10.2015	0,780%	EUR	01.01.2015 -
1000005		AT26 2025 6042 6240 6145	03.11.2015/Landesfinanzsonderaktion-Impulsförd	Gemeindestraßen		euribor6m	31.12.2031
2056	612000	Sparkasse Niederösterreich/AT	Gemeindestraßen 2016, Berggasse und Umkehrplatz	13.12.2016	0,000%	EUR	01.01.2016 -
1000058		00062-406467		Gemeindestraßen		euribor6m	31.12.2026
2056	851000	Sparkasse Niederösterreich/AT	ABA Sanierung BA 11+BA 12	02.08.2016	0,780%	EUR	01.01.2016 -
2000055		00062-406483	/NÖ Landesregierung	Betriebe der Abwasserbeseitigung		euribor6m	31.12.2043

Kontonummer Darlehensnr.	Darlehenshöhe Gesamt	Buchwert 31.12.2023	Zugang	Tilgung	Zinsen	Summe Schuldendienst	Schuldendienst- ersätze	Buchwert 31.12.2024	Kursgewinn/ -verlust	Buchwert inkl. KG/KV	Netto Schuldendienst
2055 2000051	30 000,00	46 141,02						46 141,02		46 141,02	
2055 2000053	60 000,00	86 119,44						86 119,44		86 119,44	
2011 2000071	180 000,00		180 000,00					180 000,00		180 000,00	
2021 2000052	631 000,00	429 080,00		25 240,00	19 777,50	45 017,50		403 840,00		403 840,00	45 017,50
2021 2000054	842 000,00	572 560,00		33 680,00	26 390,89	60 070,89		538 880,00		538 880,00	60 070,89
2056 1000005	115 000,00	56 153,37		6 953,11	2 549,34	9 502,45	1 552,50	49 200,26		49 200,26	7 949,95
2056 1000058	94 000,00	28 200,00		9 400,00	1 215,42	10 615,42	336,60	18 800,00		18 800,00	10 278,82
2056 2000055	1 248 000,00	948 480,00		49 920,00	43 906,63	93 826,63		898 560,00		898 560,00	93 826,63

Kontonummer Darlehensnr.	Ansatz	Darlehensgeber/Staat Aktenzahl	Verwendungszweck Genehmigungsdatum/-vermerk	Beschluss- Datum	Zinssatz	Währung	Laufzeit
					Zinsindikator		
2056 2000056	850000	Sparkasse Niederösterreich/AT 00062-406475	WVA Leitungsanierung BA 14 /NÖ Landesregierung	02.08.2016 Betriebe der Wasserversorgung	0,780%	EUR	01.01.2016 - 31.12.2043
2056 2000057	850000	Sparkasse Niederösterreich/AT 00062-407812	WVA BA 16 - 2021 /nicht genehmigungspflichtig	WVA BA 14 - 2021	0,290%	EUR	01.01.2021 - 31.12.2041
2056 2000058	817001	Sparkasse Niederösterreich/AT 00062-408364	Darlehen Urnenhain Erweiterung	24.10.2023 Darlehen Urnenhain Erweiterung	3,625%	EUR	01.10.2023 - 31.12.2038
2056 2000059	851000	Sparkasse Niederösterreich/AT 0062 408356	ABA BA14 2023	24.10.2023 Darlehen Projekte ABA f. VA 2023	3,625%	EUR	01.01.2023 - 31.12.2048
2056 2000059	851044	Sparkasse Niederösterreich/AT 0062 408356	ABA BA14 2023	24.10.2023 Darlehen ABA Kanalsan.2022-2025	3,625%	EUR	01.01.2023 - 31.12.2048
2056 2000059	851045	Sparkasse Niederösterreich/AT 0062 408356	ABA BA14 2023	24.10.2023 Darlehen Neubau Walter- Sachs-Str. Seitenarm ABA	3,625%	EUR	01.01.2023 - 31.12.2048
2056 2000060	850000	Sparkasse Niederösterreich/AT 0062 408349	WVA BA17/Seitenarm Walter Sachs Straße/Hochbehäl t	24.10.2023 WVA Vorhaben 2023 für VA Sanierung Hochbehälter	3,625%	EUR	01.10.2023 - 31.08.2043
2056 2000060	850045	Sparkasse Niederösterreich/AT 0062 408349	WVA BA17/Seitenarm Walter Sachs Straße/Hochbehäl t	24.10.2023 Darlehen WVA Sanierung 2022-2025 BA17	3,625%	EUR	01.10.2023 - 31.08.2043
2056 2000060	850046	Sparkasse Niederösterreich/AT 0062 408349	WVA BA17/Seitenarm Walter Sachs Straße/Hochbehäl t	24.10.2023 Darlehen WVA 2023 Seitenarm Walter-Sach-Str.	3,625%	EUR	01.10.2023 - 31.08.2043
2071 1000003	632000	HYPO NOE Landesbank für Niederösterreich und Wien AC 0466-206105	Hochwasserschutz, ursprünglich Raiba 26.000.125, Umschuldung 8/2013 /nicht genehmigungspflichtig	21.10.2009 Errichtung von Schutzbauten	0,970%	EUR	01.01.2010 - 31.12.2024
2071 1000055	240100	HYPO NOE Landesbank für Niederösterreich und Wien AC 0466-187704	Kindergarten Siedlung, Thermische Sanierung 635029285 /Zinsenzuschuss v.Schul- u.KG-Fonds	03.10.2012 Kindergarten Siedlung	1,240%	EUR	01.01.2012 - 31.12.2022
2071 1000059	612000	HYPO NOE Landesbank für Niederösterreich und Wien AC 466-320005	Straßenbau 2019 /nicht genehmigungspflichtig	14.10.2019 Gemeindestraßen	0,609%	EUR	16.10.2019 - 31.12.2029
2071 2000001	852000	HYPO NOE Landesbank für Niederösterreich und Wien AC 0466-206202	Müllauto, ursprünglich Raiba 26.000.133, Umschuldung 8/2013 11.11.2009	21.10.2009 Betriebe der Müllbeseitigung	0,970%	EUR	01.01.2009 - 31.12.2024
2071 2000042	853000	HYPO NOE Landesbank für Niederösterreich und Wien AC 0466-113301	Dachreparatur Wohnhaus, Rauchenberggasse 5 /nicht genehmigungspflichtig	09.09.2003 Betriebe für die Errichtung und Verw. von Wohn- u.	0,970%	EUR	01.01.2003 - 31.12.2028

Kontonummer Darlehensnr.	Darlehenshöhe Gesamt	Buchwert 31.12.2023	Zugang	Tilgung	Zinsen	Summe Schuldendienst	Schuldendienst- ersätze	Buchwert 31.12.2024	Kursgewinn/ -verlust	Buchwert inkl. KG/KV	Netto Schuldendienst
2056 2000056	904 500,00	687 420,00		36 180,00	31 821,75	68 001,75		651 240,00		651 240,00	68 001,75
2056 2000057	150 000,00	135 000,00		7 500,00	5 554,86	13 054,86		127 500,00		127 500,00	13 054,86
2056 2000058	75 000,00	75 000,00		5 000,00	1 963,54	6 963,54		70 000,00		70 000,00	6 963,54
2056 2000059	61 580,00 200 000,00	61 580,00		2 463,20	1 441,05	3 904,25		59 116,80		59 116,80	3 904,25
2056 2000059	85 020,00 200 000,00	85 020,00		3 400,80	1 989,59	5 390,39		81 619,20		81 619,20	5 390,39
2056 2000059	53 400,00 200 000,00	53 400,00		2 136,00	1 249,64	3 385,64		51 264,00		51 264,00	3 385,64
2056 2000060	76 104,00 240 000,00	76 104,00		3 805,20	1 774,04	5 579,24		72 298,80		72 298,80	5 579,24
2056 2000060	128 784,00 240 000,00	128 784,00		6 439,20	3 002,05	9 441,25		122 344,80		122 344,80	9 441,25
2056 2000060	35 112,00 240 000,00	35 112,00		1 755,60	818,50	2 574,10		33 356,40		33 356,40	2 574,10
2071 1000003	95 000,00	3 560,58		3 560,58	84,39	3 644,97					3 644,97
2071 1000055	130 000,00						3 087,00				-3 087,00
2071 1000059	200 000,00	120 000,00		20 000,00	700,35	20 700,35	481,56	100 000,00		100 000,00	20 218,79
2071 2000001	126 300,00	4 733,67		4 733,67	112,19	4 845,86					4 845,86
2071 2000042	36 567,00	6 395,50		1 156,98	303,36	1 460,34		5 238,52		5 238,52	1 460,34

Kontonummer Darlehensnr.	Ansatz	Darlehensgeber/Staat Aktenzahl	Verwendungszweck Genehmigungsdatum/-vermerk	Beschluss- Datum	Zinssatz	Währung	Laufzeit
2071 2000057	851000	HYPO NOE Landesbank für Niederösterreich und Wien AC 466-320218	Kanalsanierung BA14 (2019) /nicht genehmigungspflichtig	14.10.2019 Kanalsanierung BA14	0,470%	EUR	16.09.2019 - 31.08.2044
2071 2000058	850000	HYPO NOE Landesbank für Niederösterreich und Wien AC 466-320102	Wasserleitungssanierung BA16 (2019) /nicht genehmigungspflichtig	14.10.2019 Wasserleitungssanierung BA15	0,470%	EUR	01.01.2019 - 31.12.2045
2071 2000059	850000	HYPO NOE Landesbank für Niederösterreich und Wien AC 466-337501	Wasserleitung BA16 (2020) /nicht genehmigungspflichtig	06.10.2020 WVA 2020	0,410%	EUR	01.10.2020 - 31.12.2040
2071 2000060	851000	HYPO NOE Landesbank für Niederösterreich und Wien AC 466-337404	Abwasserbeseitigung BA14 (2020)	06.10.2020 ABA MFP	0,420%	EUR	01.10.2020 - 31.12.2040
2080 1000045	240200	Hypobank Tirol/AT 318 747 014	Kindergarten Kirchengasse, Kleinkinderbetreuung 635025735 635024925 03.07.2008/Schul- und Kindergartenfonds	21.10.2008 Kindergarten Kirchengasse	1,125%	EUR	01.01.2008 - 31.12.2023
1.4.2. ... von Finanzunternehmen im Ausland							

1.5. ... von Sonstigen**Zwischensumme****2. Finanzschulden für den laufenden Aufwand****2.1. ... von Trägern des öffentlichen Rechts****2.1.1. ... von Bund, Bundesfonds, Bundeskammern****2.1.2. ... von Ländern, Landesfonds, Landesammern****2.1.3. ... von Gemeinden, Gemeindeverbänden, Gemeindefonds****2.1.4. ... von Sozialversicherungsträgern****2.1.5. ... von sonstigen Trägern des öffentlichen Rechts****2.2. ... von Beteiligungen der Gebietskörperschaft (ohne Finanzunternehmungen)****2.3. ... von Unternehmen (ohne Beteiligungen und ohne Finanzunternehmungen)****2.4. ... von Finanzunternehmen****2.4.1. ... von Finanzunternehmen im Inland****2.4.2. ... von Finanzunternehmen im Ausland**

Kontonummer Darlehensnr.	Darlehenshöhe Gesamt	Buchwert 31.12.2023	Zugang	Tilgung	Zinsen	Summe Schuldendienst	Schuldendienst- ersätze	Buchwert 31.12.2024	Kursgewinn/ -verlust	Buchwert inkl. KG/KV	Netto Schuldendienst
2071 2000057	200 000,00	168 000,00		8 000,00	967,78	8 967,78		160 000,00		160 000,00	8 967,78
2071 2000058	116 100,00	92 800,00		5 800,00	532,57	6 332,57		87 000,00		87 000,00	6 332,57
2071 2000059	120 000,00	102 000,00		6 000,00	412,05	6 412,05		96 000,00		96 000,00	6 412,05
2071 2000060	221 200,00	194 656,00		8 848,00	808,27	9 656,27		185 808,00		185 808,00	9 656,27
2080 1000045	210 000,00						1 585,01				-1 585,01
		4 196 299,58	180 000,00	251 972,34	147 375,76	399 348,10	7 042,67	4 124 327,24	0,00	4 124 327,24	392 305,43

Kontonummer Darlehensnr.	Ansatz	Darlehensgeber/Staat Aktenzahl	Verwendungszweck Genehmigungsdatum/-vermerk	Beschluss- Datum	Zinssatz Zinsindikator	Währung	Laufzeit
-----------------------------	--------	-----------------------------------	--	---------------------	---------------------------	---------	----------

2.5. ... von Sonstigen

Zwischensumme

SUMME (1 und 2)

Davon ohne Quasi-KG *)

Davon Quasi-KG *)

*) Quasi-Kapitalgesellschaften außerhalb des Sektors Staat gemäß ESVG (Ansatz 85-86).

Kontonummer Darlehensnr.	Darlehenshöhe Gesamt	Buchwert 31.12.2023	Zugang	Tilgung	Zinsen	Summe Schuldendienst	Schuldendienst- ersätze	Buchwert 31.12.2024	Kursgewinn/ -verlust	Buchwert inkl. KG/KV	Netto Schuldendienst
		0,00	0,00	0,00	0,00	0,00	0,00	0,00	0,00	0,00	0,00
		4 196 299,58	180 000,00	251 972,34	147 375,76	399 348,10	7 042,67	4 124 327,24	0,00	4 124 327,24	392 305,43
		282 913,95	0,00	44 913,69	6 513,04	51 426,73	7 042,67	238 000,26	0,00	238 000,26	44 384,06
		3 913 385,63	180 000,00	207 058,65	140 862,72	347 921,37	0,00	3 886 326,98	0,00	3 886 326,98	347 921,37

Nachweis über haushaltsinterne Vergütungen (Anlage 6f)

Gruppenebene		Erträge	Aufwendungen
0	Vertretungskörper und allgemeine Verwaltung	5 000,00	0,00
1	Öffentliche Ordnung und Sicherheit	0,00	0,00
2	Unterricht, Erziehung, Sport und Wissenschaft	0,00	0,00
3	Kunst, Kultur und Kultus	0,00	0,00
4	Soziale Wohlfahrt und Wohnbauförderung	0,00	0,00
5	Gesundheit	0,00	0,00
6	Straßen- und Wasserbau, Verkehr	0,00	0,00
7	Wirtschaftsförderung	0,00	0,00
8	Dienstleistungen	0,00	5 000,00
9	Finanzwirtschaft	0,00	0,00
Summe		5 000,00	5 000,00
Nicht voranschlagswirksame Gebarung		Mittelaufbringung	Mittelverwendung
270	Finanzamt Vorsteuerbeträge (nicht voranschlagswirksame Gebarung)	0,00	0,00
360	Umsatzsteuer (nicht voranschlagswirksame Gebarung)	0,00	0,00
Summe		0,00	0,00

Anlagenspiegel nach Ansatz (Anlage 6g)

MVAG	Ansatz	Bezeichnung	Buchwert 31.12.2023	Zugänge/ + Umbuchungen -	Abgänge/ -	Wertaufholung+/ Wertminderung-	Abschreibung	Buchwert 31.12.2024
1010	Immaterielle Vermögenswerte		313 512,96	26 204,78	0,00	0,00	14 262,15	325 455,59
	010000	Gemeindeamt	11 567,68				315,69	11 251,99
	031000	Raumordnung und Raumplanung	3 880,36	8 797,14			1 548,53	11 128,97
	211000	Volksschule						
	632000	Schutzbauten	84 275,00					84 275,00
	817000	Friedhöfe	1 682,64				373,92	1 308,72
	850000	Betriebe der Wasserversorgung	96 469,01	17 407,64			3 147,22	110 729,43
	851000	Betriebe der Abwasserbeseitigung	86 756,98				7 544,09	79 212,89
	851010	Kanalkataster	28 746,36				1 197,77	27 548,59
	900000	Gesonderte Verwaltung	134,93				134,93	
1021	Grundstücke, Grundstückseinrichtungen und Infrastruktur		12 205 960,38	1 186 101,02	748 024,45	0,00	380 019,85	12 264 017,10
	029000	Amtsgebäude	73 197,45					73 197,45
	211000	Volksschule	235 950,34				454,75	235 495,59
	240000	Kindergarten Franz-Lettner-Gasse	153 922,50				141,16	153 781,34
	240001	Kindergarten Lettnergasse Invest	10 038,09				1 254,76	8 783,33
	240100	Kindergarten Teichmangasse	257 565,33				1 543,07	256 022,26
	240200	Kindergarten Kirchengasse	91 376,57				53,46	91 323,11
	262000	Sportplätze	281 307,04				5 701,84	275 605,20
	262001	Fußball- und Tennisplatz	711 496,84	534 387,33	742 876,45		22 379,20	480 628,52
	612000	Gemeindestraßen	4 967 111,01	259 061,73	5 148,00		229 631,12	4 991 393,62
	632000	Schutzbauten	585 522,53				7 137,50	578 385,03
	710000	Land- u. forstwirtschaftlicher Wegebau	409 628,35	9 996,34			20 286,04	399 338,65
	815000	Park- und Gartenanlagen, Kinderspielplätze	1 043 714,44				1 845,56	1 041 868,88
	816000	Öffentliche Beleuchtung und öffentliche Uhren	392 653,40	143 683,20			69 792,89	466 543,71
	817000	Friedhöfe	428 199,76				4 299,68	423 900,08
	817001	Urnenhain	79 819,40				2 455,98	77 363,42
	820000	Bauhof	269 964,25				3 781,11	266 183,14
	840000	Grundbesitz	1 186 846,97	11 197,36				1 198 044,33
	842000	Waldbesitz Gemeindewald	164 713,32					164 713,32
	850000	Betriebe der Wasserversorgung	16 031,08				581,69	15 449,39
	852000	Betriebe der Müllbeseitigung	433 802,08				8 680,04	425 122,04
	852001	Betriebe der Müllbeseitigung		227 775,06				227 775,06
	853000	Betriebe für die Errichtung und Verw. von Wohn- u. Geschäftsgeb.	332 341,88					332 341,88
	894000	Volksheim	80 757,75					80 757,75
1022	Gebäude und Bauten		3 947 835,75	644 811,99	0,00	0,00	226 625,70	4 366 022,04
	029000	Amtsgebäude	278 766,26	44 534,39			11 107,68	312 192,97
	211000	Volksschule	977 781,69	54 088,20			61 881,87	969 988,02
	240000	Kindergarten Franz-Lettner-Gasse	567 713,94				20 644,14	547 069,80
	240100	Kindergarten Teichmangasse	204 736,63	3 750,00			6 392,81	202 093,82

MVAG	Ansatz	Bezeichnung	Buchwert 31.12.2023	Zugänge/ + Umbuchungen -	Abgänge/ -	Wertaufholung+/ Wertminderung-	Abschreibung	Buchwert 31.12.2024
	240200	Kindergarten Kirchengasse	447 026,94				13 396,53	433 630,41
	262000	Sportplätze	310 568,38				21 038,33	289 530,05
	262001	Fußball- und Tennisplatz		482 241,07			5 959,94	476 281,13
	612000	Gemeindestraßen	13 365,92				1 955,67	11 410,25
	812000	Wc - Anlagen						
	817000	Friedhöfe	9 983,41				327,32	9 656,09
	817003	Aufbahrungshalle	8 851,20	51 813,37				60 664,57
	820000	Bauhof	43 238,14				2 402,12	40 836,02
	846000	Zentralgebäude f. Feuerwehr, Rettung, EAR	108 251,46				14 133,07	94 118,39
	852000	Betriebe der Müllbeseitigung	43 751,14				2 302,69	41 448,45
	853000	Betriebe für die Errichtung und Verw. von Wohn- u. Geschäftsgeb.	780 886,47				56 061,55	724 824,92
	894000	Volksheim	152 914,17	8 384,96			9 021,98	152 277,15
1023	Wasser- und Abwasserbauten und -anlagen		7 192 241,26	735 416,86	0,00	0,00	281 760,38	7 645 897,74
	850000	Betriebe der Wasserversorgung	2 519 517,50	37 988,41			110 237,97	2 447 267,94
	850045	WVA BA17	16 099,43	273 251,04				289 350,47
	850046	Walter-Sachs-Straße Seitenarm	46 957,35				1 444,84	45 512,51
	851000	Betriebe der Abwasserbeseitigung	4 479 742,78	17 992,29			168 089,94	4 329 645,13
	851044	ABA BA 15	38 231,76	392 930,12				431 161,88
	851045	Seitenarm Walter-Sachs-Straße	91 692,44	13 255,00			1 987,63	102 959,81
1024	Sonderanlagen		221 887,76	135 252,91	0,00	0,00	8 214,99	348 925,68
	262000	Sportplätze	19 179,89				672,98	18 506,91
	612000	Gemeindestraßen	4 101,22				372,84	3 728,38
	633000	Wildbachverbauung	167 957,50				2 645,00	165 312,50
	816000	Öffentliche Beleuchtung und öffentliche Uhren	30 649,15	12 538,26			2 967,03	40 220,38
	846000	Zentralgebäude f. Feuerwehr, Rettung, EAR		12 000,00			1 200,00	10 800,00
	850047	Betriebe der Wasserversorgung		103 571,82				103 571,82
	894000	Volksheim		7 142,83			357,14	6 785,69
1025	Technische Anlagen, Fahrzeuge und Maschinen		587 283,48	55 160,94	0,00	0,00	94 715,53	547 728,89
	163000	Freiwillige Feuerwehren	143 000,45				22 000,07	121 000,38
	163001	Feuerwehr Notstromaggregat	55 370,98				5 828,52	49 542,46
	211000	Volksschule	1 080,00				360,00	720,00
	423000	Essen auf Rädern	33 590,54				3 732,28	29 858,26
	429000	Sonstige Einrichtungen und Maßnahmen						
	814000	Straßenreinigung und Winterdienst	14 087,06				4 024,87	10 062,19
	820000	Bauhof	268 054,53	55 160,94			52 459,79	270 755,68
	850000	Betriebe der Wasserversorgung	5 784,12				680,48	5 103,64
	851000	Betriebe der Abwasserbeseitigung	66 315,80				5 629,52	60 686,28
	852000	Betriebe der Müllbeseitigung						

MVAG	Ansatz	Bezeichnung	Buchwert 31.12.2023	Zugänge/ + Umbuchungen -	Abgänge/ -	Wertaufholung+/ Wertminderung-	Abschreibung	Buchwert 31.12.2024
1026	Amts-, Betriebs- und Geschäftsausstattung		369 050,78	95 195,67	0,00	0,00	85 544,87	378 701,58
	010000	Gemeindeamt	19 207,37	11 562,30			11 352,73	19 416,94
	015000	Pressestelle - Öffentlichkeitsarbeit	805,60				84,80	720,80
	029000	Amtsgebäude		991,15			991,15	
	030000	Bauamt	833,77				409,87	423,90
	211000	Volksschule	14 029,70	24 768,00			5 625,45	33 172,25
	211023	Volksschule OH 2023	28 329,31	22 950,59			10 417,69	40 862,21
	240000	Kindergarten Franz-Lettner-Gasse	16 407,41				1 078,96	15 328,45
	240100	Kindergarten Teichmangasse	40 833,81	-86,67			3 753,25	36 993,89
	240200	Kindergarten Kirchengasse	4 600,00	86,67			86,67	4 600,00
	262000	Sportplätze	10 459,12				836,73	9 622,39
	262001	Fußball- und Tennisplatz	9 906,25	8 173,20			1 153,80	16 925,65
	272000	Volksbildungsheime	1 760,00				320,00	1 440,00
	273000	Bücherei	12 191,28				95,64	12 095,64
	361000	Nicht wissenschaftliche Archive						
	363000	Altstadterhaltung und Ortsbildpflege	437,40				97,20	340,20
	423000	Essen auf Rädern		864,00			864,00	
	429000	Sonstige Einrichtungen und Maßnahmen						
	612000	Gemeindestraßen	21 342,62	2 851,63			3 808,95	20 385,30
	632000	Schutzbauten						
	789000	Sonstige Einrichtungen u.Maßnahmen	2 599,57				447,27	2 152,30
	812000	Wc - Anlagen	408,31				90,74	317,57
	814000	Straßenreinigung und Winterdienst	957,82				212,85	744,97
	815000	Park- und Gartenanlagen, Kinderspielplätze	20 876,74	1 788,00			7 138,73	15 526,01
	815046	Spielplatz Wille Wiese	19 100,52				2 247,12	16 853,40
	817000	Friedhöfe	7 957,70	2 868,00			1 497,68	9 328,02
	820000	Bauhof	343,63				229,09	114,54
	846000	Zentralgebäude f. Feuerwehr, Rettung, EAR	2 807,72				420,57	2 387,15
	850000	Betriebe der Wasserversorgung	55 349,68	2 083,99			8 817,26	48 616,41
	851000	Betriebe der Abwasserbeseitigung	1 788,97				255,57	1 533,40
	852000	Betriebe der Müllbeseitigung	8 719,71	9 177,28			8 202,91	9 694,08
	853000	Betriebe für die Errichtung und Verw. von Wohn- u. Geschäftsgeb.	3 655,97				299,53	3 356,44
	894000	Volksheim	63 340,80	7 117,53			14 708,66	55 749,67
1027	Kulturgüter		21 636,50	0,00	0,00	0,00	0,00	21 636,50
	010000	Gemeindeamt	3 610,00					3 610,00
	240000	Kindergarten Franz-Lettner-Gasse	8 665,00					8 665,00
	612000	Gemeindestraßen	8 541,50					8 541,50
	815000	Park- und Gartenanlagen, Kinderspielplätze	820,00					820,00

MVAG	Ansatz	Bezeichnung	Buchwert 31.12.2023	Zugänge/ + Umbuchungen -	Abgänge/ -	Wertaufholung+/ Wertminderung-	Abschreibung	Buchwert 31.12.2024
	894000	Volksheim						
		Summe Aktiva	24 859 408,87	2 878 144,17	748 024,45	0,00	1 091 143,47	25 898 385,12
1311		Investitionszuschüsse von Trägern öffentlichen Rechts	-2 091 443,33	0,00	238 957,54	0,00	-100 011,67	-2 230 389,20
	163000	Freiwillige Feuerwehren	-36 890,00				-5 270,00	-31 620,00
	163001	Feuerwehr Notstromaggregat	-7 125,00				-750,00	-6 375,00
	211000	Volksschule	-77 037,37		26 540,78		-11 500,43	-92 077,72
	211023	Volksschule OH 2023			5 000,00		-1 635,16	-3 364,84
	240001	Kindergarten Lettnergasse Invest	-2 755,56				-344,45	-2 411,11
	240100	Kindergarten Teichmangasse	-31 733,03		3 122,00		-2 121,24	-32 733,79
	240200	Kindergarten Kirchengasse	-155 595,00				-4 510,00	-151 085,00
	262000	Sportplätze	-16 434,53				-999,70	-15 434,83
	262001	Fußball- und Tennisplatz	-122 428,57				-4 531,43	-117 897,14
	423000	Essen auf Rädern	-7 200,00				-800,00	-6 400,00
	612000	Gemeindestraßen	-154 374,79				-6 702,17	-147 672,62
	710000	Land- u. forstwirtschaftlicher Wegebau	-16 120,39		1 748,70		-558,46	-17 310,63
	815000	Park- und Gartenanlagen, Kinderspielplätze	-4 599,99				-1 666,67	-2 933,32
	816000	Öffentliche Beleuchtung und öffentliche Uhren	-142 830,51				-9 850,38	-132 980,13
	817000	Friedhöfe	-10 000,00				-606,06	-9 393,94
	820000	Bauhof			32 481,37		-1 624,07	-30 857,30
	850000	Betriebe der Wasserversorgung	-497 499,46		74 491,24		-22 883,49	-549 107,21
	850045	WVA BA17	-59 200,00					-59 200,00
	851000	Betriebe der Abwasserbeseitigung	-631 226,13		95 573,45		-23 657,96	-703 141,62
	851044	ABA BA 15	-118 393,00					-118 393,00
	894000	Volksheim						
1313		Investitionszuschüsse von Übrigen	-797 642,15	0,00	8 304,88	0,00	-29 606,00	-776 341,03
	163000	Freiwillige Feuerwehren	-19 500,00				-3 000,00	-16 500,00
	262000	Sportplätze	-2 590,91				-90,91	-2 500,00
	632000	Schutzbauten	-137 592,19				-1 846,88	-135 745,31
	850000	Betriebe der Wasserversorgung	-205 363,99		3 062,13		-9 935,41	-198 490,71
	851000	Betriebe der Abwasserbeseitigung	-432 595,06		5 242,75		-14 732,80	-423 105,01
		Summe Passiva	-2 889 085,48	0,00	247 262,42	0,00	-129 617,67	-3 006 730,23
		Saldo Aktiva/Passiva	21 970 323,39	2 878 144,17	995 286,87	0,00	961 525,80	22 891 654,89

Liste der nicht bewerteten Kulturgüter (Anlage 6h)

Art	Bezeichnung	Standort	Anzahl (bei Sammlungen)
Unbeweglich	Kapellenbildstock Wallfahrerweg	612 - Gemeindestraßen/Grundstücke	1
Unbeweglich	Proisdenkmal	815 - Parkanlagen u. Kinderspielplätze/Grundstücke	1
Unbeweglich	Hollausdenkmal	612 - Gemeindestraßen/Parkplätze u. sonstige Plätz	1
Unbeweglich	Schmidsederdenkmal	815 - Parkanlagen u. Kinderspielplätze/Ausstattung	1
Unbeweglich	Denkmal im Urnenhain	817 - Friedhof/Grundstückseinrichtungen	1
Beweglich	Hausner-Bilder	894 - Volkshaus/Betriebsausstattung	1

Rückstellungsspiegel (Anlage 6q)

Rückstellung	Stand 31.12.2023	Dotierungen (+)	Auflösung inkl. Verbrauch (-)	Stand 31.12.2024
Kurzfristig	0,00	0,00	0,00	0,00
Rückstellungen für Prozesskosten				
Rückstellungen für nicht konsumierte Urlaube				
Rückstellungen für ausstehende Rechnungen				
Sonstige kurzfristige Rückstellungen				
Langfristig	266 366,02	69 477,70	40 816,96	295 026,76
Rückstellungen für Abfertigungen	147 992,25	37 287,42	34 511,22	150 768,45
Rückstellungen für Jubiläumszuwendungen	118 373,77	32 190,28	6 305,74	144 258,31
Rückstellungen für Haftungen				
Rückstellungen für Sanierung von Altlasten				
Rückstellungen für Pensionen (Säule I)				
Sonstige langfristige Rückstellungen				
Gesamtsumme	266 366,02	69 477,70	40 816,96	295 026,76

Haftungsnachweis (Anlage 6r)

Teil A - Haftungspositionen relevant iSd Art. 15a Vereinbarung HOG

Bezeichnung der/des Haftungsnehmerin/s oder einer Gruppe gleichartiger Haftungen	Haftungsrahmen	Stand 31.12.2023	Zugänge (+)	Abgänge (-)	Stand 31.12.2024	davon Umklassifizierungen
Untergruppe 1 - Haftungen für Kredit- und Finanzinstitute						
Abwasserverband an der Traisen - FB 7 TSK, Kanal nach Lilienfeld Öst.Komm.Kredit AG	114 200,00	25 734,60	0,00	2 914,96	22 819,64	
Abwasserverband an der Traisen - FB10 Gasmotor 3 NÖWWF	696,72	696,70	7,10	0,00	703,80	
Abwasserverband an der Traisen - FB11 Ausbau Kläranlage NÖWWF	183 727,00	72 332,51	0,00	4 660,60	67 671,91	
Abwasserverband an der Traisen - FB11 NÖWWF	148 060,00	26 920,49	274,39	0,00	27 194,88	
Abwasserverband an der Traisen - FB13 Fondsabschnitt 1) Raiffeisenbank	675 000,00	0,00	22 470,75	0,00	22 470,75	
Sonderschulgemeinde Traisen - Sonderschulgemeinde Traisen	970 900,00	0,00	0,00	0,00	0,00	
Zwischensumme - Untergruppe 1	2 092 583,72	125 684,30	22 752,24	7 575,56	140 860,98	
Untergruppe 2 - Grundbücherlich besicherte Haftungen von Wohnbau-Darlehen						
Zwischensumme - Untergruppe 2	0,00	0,00	0,00	0,00	0,00	
Untergruppe 3 - Sonstige Wirtschaftshaftungen						
Zwischensumme - Untergruppe 3	0,00	0,00	0,00	0,00	0,00	
Summe A1	2 092 583,72	125 684,30	22 752,24	7 575,56	140 860,98	
Haftung der staatlichen, außerbudgetären Einheiten gem. ESVG iSd Art. 15a Vereinbarung HOG						
Untergruppe 1 - Haftungen für Kredit- und Finanzinstitute						
Zwischensumme - Untergruppe 1	0,00	0,00	0,00	0,00	0,00	
Untergruppe 2 - Grundbücherlich besicherte Haftungen von Wohnbau-Darlehen						
Zwischensumme - Untergruppe 2	0,00	0,00	0,00	0,00	0,00	
Untergruppe 3 - Sonstige Wirtschaftshaftungen						
Zwischensumme - Untergruppe 3	0,00	0,00	0,00	0,00	0,00	
Summe A2	0,00	0,00	0,00	0,00	0,00	
Gesamtsumme A (= Summe A1 + Summe A2)	2 092 583,72	125 684,30	22 752,24	7 575,56	140 860,98	

Teil B - Haftungspositionen nicht relevant iSd Art. 15a Vereinbarung HOG

Bezeichnung der/des Haftungsnehmerin/s oder einer Gruppe gleichartiger Haftungen	Haftungsrahmen	Stand 31.12.2023	Zugänge (+)	Abgänge (-)	Stand 31.12.2024	davon Umklassifizierungen
Untergruppe 1 - Haftungen für Kredit- und Finanzinstitute						
Zwischensumme - Untergruppe 1	0,00	0,00	0,00	0,00	0,00	
Untergruppe 2 - Grundbücherlich besicherte Haftungen von Wohnbau-Darlehen						
Zwischensumme - Untergruppe 2	0,00	0,00	0,00	0,00	0,00	
Untergruppe 3 - Sonstige Wirtschaftshaftungen						
Zwischensumme - Untergruppe 3	0,00	0,00	0,00	0,00	0,00	
Gesamtsumme B	0,00	0,00	0,00	0,00	0,00	
Gesamtsumme Haftungen (Teil A + Teil B)	2 092 583,72	125 684,30	22 752,24	7 575,56	140 860,98	

Einzelnachweis über die nicht voranschlagswirksame Gebarung
gemäß § 12 (Anlage 6t)

Einzelnachweis der vermögenswirksamen Bestandskonten

Konto	Kontenbezeichnung	Stand 31.12.2023	Umsatz Soll	Umsatz Haben	Stand 31.12.2024
Veränderung der nicht voranschlagswirksamen Forderungen					
270000	Finanzamt Vorsteuerbeträge (nicht voranschlagswirksame Gebarung)	0,00	370 682,73	370 682,73	0,00
271000	Umsatzsteuer Verrechnungskonto – Gutschrift (nicht voranschlagswirksame Gebarung)	58 247,96	433 559,31	373 121,84	118 685,43
279000	Sonstige für Dritte geleistete Vorschüsse (nicht voranschlagswirksame Gebarung)	83 297,33	98 140,78	108 547,96	72 890,15
287000	Sonstige kurzfristige Forderungen (nicht voranschlagswirksame Gebarung)	0,00	7 560 363,14	7 560 363,14	0,00
	Summe	141 545,29	8 462 745,96	8 412 715,67	191 575,58
Veränderung der nicht voranschlagswirksamen Verbindlichkeiten					
360000	Umsatzsteuer (nicht voranschlagswirksame Gebarung)	0,00	170 408,23	170 408,23	0,00
361000	Erläge für Dienststellen der Gebietskörperschaften	11 316,16	51 246,68	57 550,30	17 619,78
362000	Gehaltsabzugsgebarungen (nicht voranschlagswirksame Gebarung)	27 195,47	941 695,82	961 292,59	46 792,24
363000	Einbehaltungen und Überzahlungen von Dritten (nicht voranschlagswirksame Gebarung)	1 036,99	1 036,99	0,00	0,00
369000	Sonstige Erläge (nicht voranschlagswirksame Gebarung)	4 309,21	17 211,85	19 450,02	6 547,38
379000	Sonstige Verbindlichkeiten (nicht voranschlagswirksame Gebarung)	-18 895,12	1 500 644,46	1 499 849,20	-19 690,38
	Summe	24 962,71	2 682 244,03	2 708 550,34	51 269,02

Einzelnachweis der finanzierungswirksamen Vorschuss- und Verwahrgeldkonten

(inkl. anteiliger Kundenforderungen und Lieferantenverbindlichkeiten)

Konto	Kontenbezeichnung	Stand 31.12.2023	Umsatz Soll	Umsatz Haben	Stand 31.12.2024
Veränderung der nicht voranschlagswirksamen Forderungen					
270000	Vorsteuer	-16 072,75	370 682,73	381 023,84	-5 731,64
271100	Finanzamt - Umsatzsteuerverrechnung	58 247,96	373 121,84	433 559,31	118 685,43
279000	Diverse Vorschüsse	78 442,60	91 625,98	38 402,13	25 218,75
279100	Bankomat	0,00	3 228,81	3 228,81	0,00
279110	BSB-Kassa Birgfellner	199,59	0,00	76,10	275,69
279120	BSB-Kassa Billensteiner	208,83	0,00	81,00	289,83
279130	BSB-Kassa Schmidberger	250,82	0,00	89,20	340,02
279140	BSB-Kassa Bauer	263,80	0,00	45,90	309,70
279200	Finanzamt 09 530/7385 Buchungsmitteilung	6 087,69	11 969,54	56 112,16	50 230,31
287777	Kassenabwicklungen	0,00	7 560 363,14	7 560 363,14	0,00
	Summe	127 628,54	8 410 992,04	8 472 981,59	189 618,09
Veränderung der nicht voranschlagswirksamen Verbindlichkeiten					
360000	Ust-Mehrwertsteuer	-4 228,30	171 108,35	170 408,23	-3 528,18
361000	Bundesgebühren	1 991,80	4 298,20	5 679,40	610,60
361100	NÖ Seuchenvorsorgeabgabe	6 599,20	26 493,18	26 439,08	6 653,30
361200	Nächtigungstaxe	467,50	20 080,70	19 128,20	1 420,00
362000	Lohnsteuer	15 951,27	214 469,70	212 379,14	18 041,83
362100	Bva - Aktive	-24,10	566 191,30	566 264,60	-97,40
362190	Gehaltsabzugsgebarungen (nicht voranschlagswirksame Gebar)	1 230,66	18 322,12	1 230,66	18 322,12
362300	Nö.Gebietskrankenkasse	6 304,05	90 331,46	90 969,93	5 665,58
362400	Finanzamt Kinderbeihilfen Ausgleichsfonds DB	3 731,67	54 425,48	53 922,09	4 235,06
362500	ÖBV	0,00	3 175,00	3 175,00	0,00
362700	Gewerkschaft	1,56	11 453,75	10 555,26	900,05
362710	Personalvertretungsbeitrag	0,36	2 923,78	2 924,14	0,00
363100	Hafrücklässe	1 036,99	0,00	1 036,99	0,00
369000	Verwahrgelder	4 309,21	19 450,02	17 211,85	6 547,38
379099	Auszahlung Nettolöhne	-18 895,12	1 499 849,20	1 500 644,46	-19 690,38
	Summe	18 476,75	2 702 572,24	2 681 969,03	39 079,96

Personaldaten iSd ÖStp (Anlage 4)

Gruppe 1 - gesamt	Dienstverhältnis zu Gemeinde, dienstleistend in einer Dienststelle, bezahlt aus dem Budget von Gemeinde		Personalaufwendungen				
	Köpfe ³⁾	VBÄ ³⁾	davon melden Gemeinden optional				gesamt
Bezüge (Unterklasse 50-52)			Nebengebühren (Unterklasse 56)	Dienstgeberbeiträge (Unterklasse 58)	Weitere Aufwendungen	Kontenklasse 5 ²⁾	
Beamtinnen und Beamte	k.A.	k.A.	0,00				
Vertragsbedienstete	48,00	35,05	1 727 267,69				
KV-Bedienstete (Kollektivvertrag)	k.A.	k.A.	31 135,06				
Nicht zuordenbar	k.A.	k.A.					
Summe	48,00	35,05	1 758 402,75	5 265,00	408 947,80	4 831,43	2 177 446,98
darunter (Teilmengen der Gruppe 1)			Länder und Gemeinden melden optional				
	Köpfe ³⁾	VBÄ ³⁾	Bezüge (Unterklasse 50-52)	Nebengebühren (Unterklasse 56)	Dienstgeberbeiträge (Unterklasse 58)	Weitere Aufwendungen	Kontenklasse 5 ²⁾
Musikschullehrerinnen und -lehrer	k.A.	k.A.					
Elementarpädagoginnen und -pädagogen	k.A.	k.A.					
Bedienstete nicht-ausgliederter Krankenanstalten	k.A.	k.A.					
Lehrlinge	k.A.	k.A.					
Summe	k.A.	k.A.					

Gruppe 2 - gesamt	Dienstverhältnis zu Gemeinde, nicht dienstleistend bei Gemeinde ¹⁴ , bezahlt aus dem Budget von Gemeinde		Personalaufwendungen				
	Köpfe ³⁾	VBÄ ³⁾	davon melden Gemeinden optional				gesamt
Bezüge (Unterklasse 50-52)			Nebengebühren (Unterklasse 56)	Dienstgeberbeiträge (Unterklasse 58)	Weitere Aufwendungen	Kontenklasse 5 ²⁾	
Beamtinnen und Beamte	k.A.	k.A.					
Vertragsbedienstete	k.A.	k.A.					
Nicht zuordenbar	k.A.	k.A.					
Summe	k.A.	k.A.					

Beamtinnen und Beamte - Pensionistinnen und Pensionisten zum 31.12.2024			
	Köpfe ³⁾	Ø-Pensions- höhe / Mt. ⁴⁾	
Ruhegenussbezieherinnen und -bezieher	k.A.	79 463,0	
Hinterbliebene ⁵⁾	k.A.	4 446,0	
Neue Ruhegenussbezieherinnen und -bezieher im Bezugsjahr 2024			
	Köpfe ³⁾	Ø-Pensions- antrittsalter	Ø-Pensions- höhe / Mt. ⁴⁾
Alterspension ⁶⁾	k.A.		
Dienstunfähigkeit ⁷⁾	k.A.		
vorzeitige Pensionierung mit Abschlag ⁸⁾	k.A.		
vorzeitige Pensionierung ohne Abschlag ⁹⁾	k.A.		
Pensionierungen gesamt	k.A.	0,0	0,0
Gesamter Pensionsaufwand für das Bezugsjahr 2024	93 561,88		
<p>1) gemäß den Vorgaben in Artikel 14 Abs. 2 lit. c ÖStP 2012 2) Personalrückstellungen und Sachbezüge sind in diese Anlage nicht aufzunehmen 3) Aus Datenschutzgründen wird dieses Feld erst ab 6 betroffenen Personen ausgewiesen 4) Durchschnittspension im Dezember laut Personalstatistik-Festlegungen ohne Sonderzahlungen, ohne Pflegegeld und ohne sonstige Transferleistungen; brutto 5) Witwen-, Witwer-, Waisenversorgungsbezüge und vergleichbare Leistungen 6) Ruhebezüge aufgrund eines Übertritts in den Ruhestand oder einer vergleichbaren Regelung iSd § 13 BDG 1979 7) Ruhebezüge aufgrund einer Ruhestandsversetzung wegen dauernder Dienstunfähigkeit iSd § 14 BDG 1979 8) Ruhebezüge aufgrund einer vorzeitigen Ruhestandsversetzung mit Abschlag iSd §§ 15b, 15c oder 236d BDG 1979 9) Ruhebezüge aufgrund einer vorzeitigen Ruhestandsversetzung ohne Abschlag 10) Inkl. Musikschullehrerinnen und -lehrer sowie Elementarpädagoginnen und -pädagogen 11) Darunter sind Personalgestellungen bei Beteiligungen iSd § 23 VRV 2015 sowie sonstige Personalgestellungen, zB bei anderen Gebietskörperschaften und Körperschaften öffentlichen Rechts zu verstehen.</p>			

Dienstpostenplan

DIENSTPOSTENPLAN FÜR DAS HAUSHALTSJAHR 2024

Dienstposten Nr.	Dienstzweig	Beschäftigung	Anzahl	Entlohnungs- bzw. Verwendungsgruppe		Anzahl Stand per 31.12.2024
				Beamte	VB	

Gemeindeamt Innere Verwaltung

1	56	voll	1		6	1
2	46	voll	1		6	1
3	69	voll	1		6	1
4	69	voll	1		5	1
5	71	34 Std.	1		5	1
6	71	voll	3		5	3
7	85	12 Std.	1		5	1
8	71	29 Std.	1		5	1
9	15	20 Std.	1		2	1

Bauhofarbeiter

10	2	voll	1		5	1
11	2	voll	7		5	7
12	17	voll	3		1	3
13	17	34,5 Std.	1		4	1

Kindergärten

14	12	voll	4		3	4
15	12	31,5 Std.	1		3	1
16	12	32,5 Std.	3		3	4
17	12	25 Std.	1		3	2
18	12	20 Std.	1		3	2

Volksschule

19	7	voll	1		5	1
20	17	32,5 Std.	1		2	1
21	17	20 Std.	1		2	1
22	17	28 Std.	1		2	1

Volkshaus

23	15	25 Std.	1		2	1
----	----	---------	---	--	---	---

Nachweis über Personalaufwand VRV2015

Gruppe	Abschnitt	Ansatz	Vertragsbedienstete I 510000 - 510999	Vertragsbedienstete II 511000 - 511999	Arbeiter nicht ganzjährig beschäftigt 523000 - 523999	Nebengebühren und Geldaushilfen 560000 - 569999	DGB für Finanzamt (FLAB) 580000 - 580999	Leistungen aus der Selbstträgerschaft 582000 - 582999	Freiwillige Sozialleistungen 590000 - 590999	Pension und sonstige Ruhebezüge 760000 - 760999	Gesamtsumme
0	01	010000 Gemeindeamt	251.227,73		10.201,71		6.540,78	49.166,27	200,00		317.336,49
	02	023000 Einwohneramt	37.621,99				755,38	7.952,17			46.329,54
		029000 Amtsgebäude		15.569,94			576,08	3.310,52			19.456,54
	03	030000 Bauamt	153.704,94				5.676,04	30.568,47	200,00		190.149,45
	08	080000 Pensionen								93.561,88	93.561,88
	09	094000 Gemeinschaftspflege							1.598,26		1.598,26
	Summe Gruppe 0			442.554,66	15.569,94	10.201,71		13.548,28	90.997,43	1.998,26	93.561,88
2	21	211000 Volksschule		112.663,36			4.168,59	23.878,32			140.710,27
	24	240000 Kindergarten Franz-Lettner-Gasse		154.057,92	3.003,99		4.676,13	32.959,25			194.697,29
		240100 Kindergarten Teichmanngasse		105.632,23		5.265,00	1.861,35	16.374,65	56,85		129.190,08
		240200 Kindergarten Kirchengasse		85.069,66	2.628,17		3.244,78	18.463,44			109.406,05
	27	273000 Bücherei	15.413,40					3.249,66			18.663,06
Summe Gruppe 2			15.413,40	457.423,17	5.632,16	5.265,00	13.950,85	94.925,32	56,85		592.666,75
8	81	812000 Wc - Anlagen		92,17			3,41	19,51			115,09
		817000 Friedhöfe	4.971,01	4.544,80			351,35	2.014,83			11.881,99
	82	820000 Bauhof		442.908,95	15.301,19		14.211,54	94.116,81	505,00		567.043,49
	85	850000 Betriebe der Wasserversorgung	6.843,78	24.103,65			1.143,90	6.548,33			38.639,66
		851000 Betriebe der Abwasserbeseitigung	3.421,90	6.406,13			362,94	2.078,94			12.269,91
		851100 Gemeinschaftskanal Traisen - Lilienfeld		829,57			30,69	175,62			1.035,88
		852000 Betriebe der Müllbeseitigung	12.096,20	97.044,48			4.037,01	23.101,33			136.279,02
		853000 Betriebe für die Errichtung und Verw. von Wohn- u. Geschäftsgeb.	15.976,99	11.192,08			666,15	5.749,73			33.584,95
	89	894000 Volksheim		43.551,34			1.600,29	9.237,24			54.388,87
	Summe Gruppe 8			43.309,88	630.673,17	15.301,19		22.407,28	143.042,34	505,00	
9	90	900000 Gesonderte Verwaltung	122.323,47				4.519,07	25.557,23			152.399,77
	Summe Gruppe 9			122.323,47				4.519,07	25.557,23		152.399,77

Gruppe	Abschnitt	Ansatz									
			Vertragsbedienstete I 510000 - 510999	Vertragsbedienstete II 511000 - 511999	Arbeiter nicht ganzjährig beschäftigt 523000 - 523999	Nebengebühren und Geldaushilfen 560000 - 569999	DGB für Finanzamt (FLAB) 580000 - 580999	Leistungen aus der Selbstträgerschaft 582000 - 582999	Freiwillige Sozialleistungen 590000 - 590999	Pension und sonstige Ruhebezüge 760000 - 760999	Gesamtsumme
Summe gesamt			623.601,41	1.103.666,28	31.135,06	5.265,00	54.425,48	354.522,32	2.560,11	93.561,88	2.268.737,54

Nachweis Vermögen mit abgeänderter Nutzungsdauer

Konto	Bezeichnung	Nutzungsdauer lt. VRV	Abweichende Nutzungsdauer	Begründung
2/0040001/00334	Hollausplatz Fahrbahn Teilstück ab Brücke (Hollausplatz: 140m²	33,0	33,0	Renovierung Platz+Stiege+Gehsteig 2021
2/0040001/01463	Walter Sachs Straße BA 2024-2026	33,0	33,0	
2/0060001/00465	Amtshaus Sanierung Dach u. 1.Stock	50,0	46,0	RND - letzte Sanierung 2004
2/0060001/00959	Aufbahnungshalle Fliesen u.Holzdecke	50,0	43,0	Restnutzungsdauer
2/0060001/00978	Bauhofsanierung 2005+2021 (2005 Dach/2021 Tore u. Fenster)	50,0	30,0	Gebäude wurde 1970 errichtet RND geschätzt
3/0060001/00504	Volksheim Terrasse, Lüftung, Dach, Fenster, Türen	50,0	5,0	Restnutzungsdauer Gesamtgebäude
3/0060001/00506	Volksheim Alu-Türelemente mit Schloss	50,0	3,0	RND Gesamtgebäude
3/0060001/00507	Volksheim Beleuchtung Außenbereich und Schriftzug	50,0	1,0	RND Gebäude aus 1965
3/0060001/00682	Kindergarten FLG Schneerechenanlage	50,0	48,0	Restnutzungsdauer Gebäude
3/0060001/01068	Außenstiege u. Asphalt f.Eingangsbereich Rathausplatz 7	50,0	14,5	Restnutzungsdauer Ordination
3/0060001/01385	Volksheim Faltdach für Terrasse mit Rollo vorne	50,0	46,0	Restnutzungsdauer Terrasse
4/0150002/00610	VW Kastenwagen BJ 2008 LF-715BL	10,0	5,0	Baujahr 2008
4/0410001/00933	Vogelstimmkästen Edelstahl	5,0	10,0	geschätzt
4/0430001/00571	Flächenwidmungs- und Bebauungsplan 2015-2017	0,0	10,0	Empfehlung Kommak
4/0430001/00687	Friedhofsplan digital	0,0	25,0	Empfehlung Gemdat
4/0440001/00385	Adobe Photoshop Lizenz für 1 User	0,0	5,0	geschätzt
4/0440001/00387	Adobe in Disign C55 Lizenz für 1 User	0,0	5,0	geschätzt
4/0440001/00389	Lizenzen für SQL-Server 2014 Open GOV	0,0	5,0	geschätzt
4/0440001/00477	Auer-Success Bausoftware	0,0	5,0	geschätzt
4/0440001/00478	Digiplan Kommunal Software zur Berechnung Gebäudeflächen	0,0	5,0	geschätzt
4/0440001/00543	11x MS-Office Standard 2007	0,0	10,0	geschätzt
4/0440001/00546	Virtual CD für 30 Uster	0,0	5,0	geschätzt
4/0440001/00547	Veritas Sicherungssoftware Serveredition	0,0	5,0	geschätzt
4/0440001/00587	LMR Lokales Melderegister	0,0	5,0	geschätzt
4/0440001/00685	GEMGIS View Modul	0,0	5,0	geschätzt
4/0440001/00686	Adobe Photoshop 7.0	0,0	5,0	geschätzt
4/0440001/00709	K.I.M. Bauamt	0,0	5,0	geschätzt
4/0440001/00710	GEMGIS Lizenz Manager	0,0	5,0	geschätzt
4/0440001/01072	k5 Finanzsoftware inkl.Installation u.Schulung	0,0	5,0	geschätzt
4/0440001/01078	MS Windows Server 2016 Std. Open GOV	0,0	5,0	geschätzt
4/0440001/01079	MS Windows Server 2016 CAL Open GOV	0,0	5,0	geschätzt
4/0440001/01080	MS Exchange Server 2016 Std.	0,0	5,0	geschätzt
4/0440001/01081	MS Exchange Std UCAL 2016	0,0	5,0	geschätzt
4/0440001/01082	McAfee Active Virus Defense	0,0	5,0	geschätzt
4/0440001/01084	Backup Hyper-V Unlimited Edition	0,0	5,0	geschätzt
4/0440001/01086	FortiGate VM00 f. Netzwerk	0,0	5,0	geschätzt
4/0440001/01090	MS Office 2016 Std Open GOV	0,0	5,0	geschätzt
4/0440001/01091	MS Office 2016 Pro Plus Open GOV	0,0	5,0	geschätzt
5/0290007/00577	Flügel Yamaha C3 schwarz poliert gebraucht	20,0	10,0	gebraucht
5/0340002/00445	Gewerbemikrowellenherd gebraucht	10,0	5,0	gebrauchtes Gerät

Konto	Bezeichnung	Nutzungsdauer lt. VRV	Abweichende Nutzungsdauer	Begründung
5/0340002/00833	Schlagobersautomat Stölner gebraucht	10,0	5,0	gebrauchtes Gerät
5/0340002/00837	Eiswürfelerzeuger BREMA gebraucht	10,0	5,0	gebrauchtes Gerät
5/0340002/00839	Gläserspüler Aqua40 gebraucht	10,0	5,0	gebrauchtes Gerät
5/0340002/00840	Gasherd 4-flammig gebraucht	10,0	5,0	gebrauchtes Gerät
5/0430001/01005	WVA Leitungskataster	0,0	25,0	lt. Empfehlung Kommak 27.11.18
5/0430001/01012	ABA Leitungskataster BA10	0,0	25,0	lt. Empfehlung Kommak 27.11.2018
5/0430001/01464	KT ABA Leitungskataster BA10	0,0	25,0	lt. Empfehlung Kommak 27.11.2018
5/0440001/01129	IZAR NET Datenbank-Software	0,0	5,0	Software

Querschnitt (Anlage 5b)

RQS-Pos.	Zuordnung MVAG bzw. VHH-Code	Bezeichnung	Anmerkungen	Gesamt-Haushalt	Haushalt ohne Quasi-KG	Quasi-KG ²
Mittelaufbringung (Erträge bzw. Einzahlungen und erhaltene Kapitaltransfers)						
10	3111	Einzahlungen aus eigenen Abgaben		2 142 681,77	2 142 681,77	
11	2112	Erträge aus Ertragsanteilen		3 465 993,34	3 465 993,34	
12	2113, 2114, 2115	Erträge aus Gebühren, Leistungen, Besitz und wirtschaftlicher Tätigkeit		1 639 457,47	167 630,89	1 471 826,58
13	2116	Erträge aus Veräußerungen und sonstige Erträge	ohne Gruppe (Konto) 806, 807, 899	201 116,46	198 216,46	2 900,00
14	2117	Nicht finanzierungswirksame operative Erträge	ohne Gruppe (Konto) 817, 819, 891			
15	212x	Erträge aus Transfers	ohne Gruppe (Konto) 813	603 464,26	540 342,21	63 122,05
16	213x	Finanzerträge	ohne Gruppe (Konto) 818, 821, 825, 826	25 136,60	25 136,60	
17	131x	Erhaltene Kapitaltransfers (VHH Zugang)		247 262,42	68 892,85	178 369,57
19	Summe 1 (Mittelaufbringung bereinigt)³			8 325 112,32	6 608 894,12	1 716 218,20
Mittelverwendung (Aufwendungen)						
20	2211, 2212, 2213	Finanzierungswirksamer Personalaufwand		2 177 446,98	1 955 637,56	221 809,42
21	2221 - 2225	Finanzierungswirksamer Sachaufwand	ohne Gruppe (Konto) 799	1 976 374,19	1 375 955,24	600 418,95
22	2226	Verluste aus dem Abgang von Anlagevermögen, Rückstellungen für ausstehende Rechnungen	nur Gruppe (Konto) 683, 688			
23	223x	Transferaufwand	ohne Gruppe (Konto) 696, 761	3 130 488,71	3 024 432,83	106 055,88
24	224x	Finanzaufwand	ohne Gruppe (Konto) 652, 654, 682, 694, 697, 699	152 850,16	11 987,44	140 862,72
29	Summe 2 (Mittelverwendung bereinigt)³			7 437 160,04	6 368 013,07	1 069 146,97
Vermögensbildung (Sachanlagevermögen), inkl. Vorräte						
30	1010, 102x	Immaterielle Vermögenswerte und Sachanlagen (VHH Zugang) ⁴	ohne Gruppe (Konto) 090-098, 280	2 878 144,17	1 782 711,52	1 095 432,65
31	1010, 102x	Immaterielle Vermögenswerte und Sachanlagen (VHH Abgang) ⁴	ohne Gruppe (Konto) 090-098, 280; Abgang mit Minus erfassen	-748 024,45	-748 024,45	
32	1141	Vorräte (Saldo) (VHH Zugang - Abgang)				
39	Summe 3 (Vermögensbildung bereinigt)³			2 130 119,72	1 034 687,07	1 095 432,65
49	Saldo = Summe 1 - Summe 2 - Summe 3			-1 242 167,44	-793 806,02	-448 361,42

RQS-Pos.	Zuordnung MVAG bzw. VHH-Code	Bezeichnung	Anmerkungen	Gesamt-Haushalt	Haushalt ohne Quasi-KG	Quasi-KG ²
Überrechnung Quasi-Kapitalgesellschaften (Quasi-KG) gemäß ESVG						
50	2301, 2116	Entnahmen von Haushaltsrücklagen	nur Gruppe (Konto) 893, 894, 895, 899	n.a.	n.a.	283 262,97
51	2401, 2225	Zuweisungen an Haushaltsrücklagen	nur Gruppe (Konto) 793, 794, 795, 799	n.a.	n.a.	-183 262,97
52	332x	Einzahlungen aus der Rückzahlung von Darlehen sowie gewährten Vorschüssen	ohne Gruppe (Konto) 280-282	n.a.	n.a.	
53	342x	Auszahlungen aus der Gewährung von Darlehen sowie gewährten Vorschüssen	ohne Gruppe (Konto) 280-282	n.a.	n.a.	
54	351x	Einzahlungen aus der Aufnahme von Finanzschulden		n.a.	n.a.	380 000,00
55	361x	Auszahlungen aus der Tilgung von Finanzschulden		n.a.	n.a.	-207 058,65
56	333x	Erhaltene Kapitaltransfers (Einzahlungen)		n.a.	n.a.	51 628,90
57	131x	Erhaltene Kapitaltransfers (VHH Zugang)		n.a.	n.a.	-178 369,57
59	Überrechnung Quasi-KG Summe aus Position 49 (Quasi-KG) und Position 50 bis 57 (Quasi-KG)			n.a.	n.a.	-302 160,74
60	Finanzierungssaldo („vorläufiges Maastricht-Ergebnis“) ¹ Summe aus Position 49 (Haushalt ohne Quasi-KG) und Position 59 (Quasi-KG)			n.a.	-1 095 966,76	n.a.
61	Erläuterungen der Gebietskörperschaft (optional)					

1) Der Finanzierungssaldo gemäß Pos. 60 kann vom Beitrag der Gemeinde zum Maastricht-Saldo abweichen. Entsprechend den Bestimmungen des Artikel 14 Abs. 2 lit. b Z. 1 iVm Artikel 15 Abs. 1 Österreichischer Stabilitätspakt sind die Daten der Gemeinden (außer Wien) zusammengefasst durch das Land an Statistik Austria zu melden, das ausgewiesene Einzelergebnis der Gemeinde hat nur bedingte Aussagekraft für das Gesamtergebnis der Haushaltskoordinierung.

2) Quasi-Kapitalgesellschaften außerhalb des Sektors Staat gemäß ESVG (Ansatz 85-86).

3) Mittelaufbringung und -verwendung sowie Vermögensbildung bereinigt näherungsweise im Sinne der Einnahmen und Ausgaben gemäß ESVG.

4) VHH Zugang/Abgang der Vermögensrechnung gemäß Anlage 6g - Anlagenspiegel

Erläuterung Abweichung gegenüber
Ergebnis- und Finanzierungsvoranschlag

Haushaltskonto	Bezeichnung	HH	Buchungen	- Voranschlag	- Übertragung	= Abweichung	Betrag	Beschluss und Begründung
Mittelaufbringung	Abweichung über 2 000,00 und mehr als 20,00%							
010000	Gemeindeamt							
2/010000+829400	Abfertigungsversicherung	EHH	2 366,51	0,00	0,00	2 366,51	2 366,51	Abfert.versicherung
029000	Amtsgebäude							
6/029000+899000	Zuweisung aus Verrechn.Rücklagen zw.VH 1 Straßenbau an VH35 Rathaus	EHH	16 376,43	25 000,00	0,00	-8 623,57	-8 623,57	Kosten geringer als budgetiert
211000	Volksschule							
6/211000+301000	NÖ Schul- und Kindergartenfonds	FHH	4 103,00	11 900,00	0,00	-7 797,00	-7 797,00	2024 Einreichung Maßnahmen 2023 beim Schul-u. KIGA Fonds (geringer als budgetiert)
6/211000+302000	Kapitaltransfers von Sonderschulgemeinde	FHH	17 037,78	28 400,00	0,00	-11 362,22	-11 362,22	Kosten Volksschule 2024 geringer als budgetiert (Aussenstiege), daher auch KT ASO niedriger
2/211000+828100	Rückersätze von Aufwendungen	EHH	5 815,32	0,00	0,00	5 815,32	5 815,32	siehe Konto 211023-04200 Kostenübernahme Anschaffung Nestschaukel
	Rückersätze von Aufwendungen	FHH	5 815,32	0,00	0,00	5 815,32	5 815,32	siehe Konto 211023-04200 Kostenübernahme Anschaffung Nestschaukel
6/211000+899000	Entnahmen aus Verrechnungsrücklagen zwischen operativer Gebarung und Projekten	EHH	33 545,41	50 400,00	0,00	-16 854,59	-16 854,59	Kosten geringer als budgetiert
240000	Kindergarten Franz-Lettner-Gasse							
2/240000+810000	Elternbeiträge	EHH	14 101,35	10 000,00	0,00	4 101,35	4 101,35	hohe Anzahl an Kindern/Nachmittagsbetreuung
	Elternbeiträge	FHH	14 119,66	10 000,00	0,00	4 119,66	4 119,66	hohe Anzahl an Kindern/Nachmittagsbetreuung
2/240000+860400	Transfers von Bund, Bundesfonds und Bundeskammern	EHH	109 607,48	0,00	0,00	109 607,48	109 607,48	Land NÖ, Zukunftsfonds Kinderbetreuung
	Transfers von Bund, Bundesfonds und Bundeskammern	FHH	109 607,48	0,00	0,00	109 607,48	109 607,48	Land NÖ, Zukunftsfonds Kinderbetreuung

Haushaltskonto	Bezeichnung	HH	Buchungen	- Voranschlag	- Übertragung	= Abweichung	Betrag	Beschluss und Begründung
240100	Kindergarten Teichmannsgasse							
6/240100+301000	Kapitaltransfers von Ländern Schul-u. KIGA Fonds	FHH	0,00	2 000,00	0,00	-2 000,00	-2 000,00	keine Einreichung, keine Anschaffungen aus 2023
2/240100+301001	Kapitaltransfers von Schul-u.KIGA Fonds	FHH	3 122,00	0,00	0,00	3 122,00	3 122,00	Zahlung Schul-/KIGA Fonds für Anschaffungen aus 2023
2/240100+816200	Land NÖ, Zuschuss Schul-u.KIGA-Fonds Instandsetzungen	EHH	278,00	3 100,00	0,00	-2 822,00	-2 822,00	Zuschuss Schul-KIGA Fonds für Maßnahmen aus 2023
	Land NÖ, Zuschuss Schul-u.KIGA-Fonds Instandsetzungen	FHH	278,00	3 100,00	0,00	-2 822,00	-2 822,00	Zuschuss Schul-KIGA Fonds für Maßnahmen aus 2023
2/240100+861200/55	Annuitätenzuschüsse des Landes NÖ für thermische Sanierung	EHH	3 087,00	0,00	0,00	3 087,00	3 087,00	Annuitätenzuschuss Land NÖ Landesfinanzsonderaktion
	Annuitätenzuschüsse des Landes NÖ für thermische Sanierung	FHH	3 087,00	0,00	0,00	3 087,00	3 087,00	Annuitätenzuschuss Land NÖ Landesfinanzsonderaktion
262001	Fußball- und Tennisplatz							
2/262001+813000	Erträge aus der Auflösung von Investitionszuschüssen (Kapitaltransfers)	EHH	4 531,43	0,00	0,00	4 531,43	4 531,43	AFA VH Sportplätze, 2024 aktiviert
6/262001+899000	Entnahmen aus Verrechnungsrücklagen operative Geb. an Vorhaben Sportplatz	EHH	50 261,36	106 900,00	0,00	-56 638,64	-56 638,64	Zuführ. aus OP Gebarung
269000	Sonstige Sporteinrichtungen							
2/269000+808000	Erträge Sportartikel (Hollaus...)	EHH	3 622,20	100,00	0,00	3 522,20	3 522,20	Verkauf Artikel im Rahmen der Hollausmesse 2024
	Erträge Sportartikel (Hollaus...)	FHH	3 622,20	100,00	0,00	3 522,20	3 522,20	Verkauf Artikel im Rahmen der Hollausmesse 2024
381000	Massnahmen der Kulturpflege							
2/381000+810100	Erträge Veranstaltungen	EHH	10 935,53	7 000,00	0,00	3 935,53	3 935,53	hohe Besucherzahlen bei Veranstaltungen
	Erträge Veranstaltungen	FHH	10 935,53	7 000,00	0,00	3 935,53	3 935,53	hohe Besucherzahlen bei Veranstaltungen
423000	Essen auf Rädern							
2/423000+808000	Erlös Essenslieferungen	EHH	81 505,84	67 900,00	0,00	13 605,84	13 605,84	siehe Konto 423-430

Haushaltskonto	Bezeichnung	HH	Buchungen	- Voranschlag	- Übertragung	= Abweichung	Betrag	Beschluss und Begründung
439000	Sonstige Einrichtungen und Maßnahmen							
2/439000+810000	Ferienspiele - Teilnahmegebühren Tanzworkshop	EHH	0,00	2 500,00	0,00	-2 500,00	-2 500,00	Tanzworkshop nicht über Gemeinde abgewickelt
	Ferienspiele - Teilnahmegebühren Tanzworkshop	FHH	0,00	2 500,00	0,00	-2 500,00	-2 500,00	Tanzworkshop nicht über Gemeinde abgewickelt
612000	Gemeindestraßen							
6/612000+871000	Bedarfszuweisungen	EHH	110 000,00	150 000,00	0,00	-40 000,00	-40 000,00	weniger BZ als beantragt erhalten
	Bedarfszuweisungen	FHH	110 000,00	150 000,00	0,00	-40 000,00	-40 000,00	weniger BZ als beantragt erhalten
817000	Friedhöfe							
2/817000+852700	Grabstellengebühren	EHH	23 951,00	18 100,00	0,00	5 851,00	5 851,00	hohe Anzahl an Begräbnissen
	Grabstellengebühren	FHH	25 416,00	18 100,00	0,00	7 316,00	7 316,00	hohe Anzahl an Begräbnissen
817003	Aufbahnhalle							
6/817003+346000	Darlehen Aufbahnhalle	FHH	0,00	900 000,00	0,00	-900 000,00	-900 000,00	Darlehensaufnahme erst 2025
820000	Bauhof							
2/820000+827000	Personalkostenersätze	EHH	6 286,32	13 500,00	0,00	-7 213,68	-7 213,68	Lohnkosten Schülertransporte ASO (zu viele Stunden budgetiert)
	Personalkostenersätze	FHH	8 267,27	13 500,00	0,00	-5 232,73	-5 232,73	Lohnkosten Schülertransporte ASO (zu viele Stunden budgetiert)
2/820000+829400	Abfertigungsversicherung	EHH	2 804,43	0,00	0,00	2 804,43	2 804,43	Abfertigungsvers.
840000	Grundbesitz							
2/840000+811001	Miet- und Pächterträge Bestandsvertrag ÖBB	FHH	18 000,00	0,00	0,00	18 000,00	18 000,00	Bestandsvertrag ÖBB

Haushaltskonto	Bezeichnung	HH	Buchungen	- Voranschlag	- Übertragung	= Abweichung	Betrag	Beschluss und Begründung
850000	Betriebe der Wasserversorgung							
2/850000+307002	Wasseranschlussabgabe ab 2024 für bestehende Bauabschnitte	FHH	6 163,40	12 000,00	0,00	-5 836,60	-5 836,60	keine/weniger Fertigstellungen als budgetiert
850045	WVA BA17							
6/850045+899000	Entnahmen aus Verrechnungsrücklagen zwischen operativer Gebarung und Projekten	EHH	14 145,44	0,00	0,00	14 145,44	14 145,44	Zuführung aus Überschuss Wasser op. Gebarung
6/850045+899010	Entnahmen aus Verrechnungsrücklagen zwischen Projekten	EHH	5 112,00	0,00	0,00	5 112,00	5 112,00	Zuführung von VH Wasser Seitenarm Waltersachs-Str.
850046	Walter-Sachs-Straße Seitenarm							
6/850046+899000	Entnahmen aus Verrechnungsrücklagen zwischen VH 41 WVA u. VH 48 Seitenarm Walter Sachs	EHH	0,00	4 900,00	0,00	-4 900,00	-4 900,00	Zuführung nicht notwendig
850047	Betriebe der Wasserversorgung							
6/850047+300000	KIG §2 2023 PV Anlage	FHH	0,00	9 400,00	0,00	-9 400,00	-9 400,00	keine Einreichung beim KIG
6/850047+346000	Darlehen PV Anlage	FHH	0,00	70 000,00	0,00	-70 000,00	-70 000,00	keine Darlehensaufnahme
851000	Betriebe der Abwasserbeseitigung							
2/851000+307002	Kanaleinmündungsabg.ab 2024 f. bestehende Bauabschnitte (bis 2024 851+30700)	FHH	13 417,55	25 000,00	0,00	-11 582,45	-11 582,45	2024 weniger Fertigstellungsmeldungen als budgetiert (Walter-Sachs-Str.)
851044	ABA BA 15							
6/851044+894001	Entnahmen von zweckgebundenen Haushaltsrücklagen	EHH	0,00	50 000,00	0,00	-50 000,00	-50 000,00	keine Entnahme aus der Haushaltsrücklage vorgenommen
6/851044+899000	Zuführung aus Verrechnungsrücklagen operativer Gebarung und VH 44	EHH	0,00	43 200,00	0,00	-43 200,00	-43 200,00	keine Zuführung notwendig
6/851044+899010	Entnahmen aus Verrechnungsrücklagen zwischen Projekten (Vorhaben)	EHH	51 578,71	112 000,00	0,00	-60 421,29	-60 421,29	Zuführung von VH 21

Haushaltskonto	Bezeichnung	HH	Buchungen	- Voranschlag	- Übertragung	= Abweichung	Betrag	Beschluss und Begründung
851045	Seitenarm Walter-Sachs-Straße							
6/851045+899000	Entnahmen aus Verrechnungsrücklagen zwischen operativer Gebarung und Projekt 47	EHH	8 855,00	14 000,00	0,00	-5 145,00	-5 145,00	Kosten geringer als budgetiert
852000	Betriebe der Müllbeseitigung							
2/852000+808200	Erlöse Altmaterialien (Schrott)	EHH	2 549,27	5 000,00	0,00	-2 450,73	-2 450,73	Erlöse Papierindex geringer als 2023
	Erlöse Altmaterialien (Schrott)	FHH	2 549,27	5 000,00	0,00	-2 450,73	-2 450,73	Erlöse Papierindex geringer als 2023
2/852000+816100	Kostenbeiträge Abfallwirtschaftsverband 10%	EHH	0,00	6 000,00	0,00	-6 000,00	-6 000,00	2024 keine Gutschrift von VVO EAG Abfallverband
	Kostenbeiträge Abfallwirtschaftsverband 10%	FHH	0,00	6 000,00	0,00	-6 000,00	-6 000,00	2024 keine Gutschrift von VVO EAG Abfallverband
2/852000+817000	Erträge aus der Auflösung von sonstigen Rückstellungen	EHH	11 457,98	0,00	0,00	11 457,98	11 457,98	Jubiläums-u.Abfert.RST
853000	Betriebe für die Errichtung und Verw. von Wohn- u. Geschäftsgeb.							
2/853000+817000	Erträge aus der Auflösung von sonstigen Rückstellungen	EHH	7 638,64	0,00	0,00	7 638,64	7 638,64	Abfertigungs-u.Jubiläums RST; Amtsleiter ab 2024 nur mehr auf Ansatz 010
894000	Volkshheim							
2/894000+811000	Erlöse aus Vermietungen	EHH	34 244,25	17 000,00	0,00	17 244,25	17 244,25	2024 hohe Anzahl an Saalnutzungen
	Erlöse aus Vermietungen	FHH	35 164,25	17 000,00	0,00	18 164,25	18 164,25	2024 hohe Anzahl an Saalnutzungen
6/894000+899000	Entnahmen aus Verrechnungsrücklagen zwischen operativer Gebarung 980 und Projekten	EHH	8 256,78	51 700,00	0,00	-43 443,22	-43 443,22	Zuführung nicht in Budgethöhe nötig
910000	Geldverkehr							
2/910000+823000	Zinsen der Giro- und Spargirokonten	EHH	25 136,60	14 700,00	0,00	10 436,60	10 436,60	Zinsen durch Veranlagung Sparguthaben
	Zinsen der Giro- und Spargirokonten	FHH	25 136,60	14 700,00	0,00	10 436,60	10 436,60	Zinsen durch Veranlagung Sparguthaben

Haushaltskonto	Bezeichnung	HH	Buchungen	- Voranschlag	- Übertragung	= Abweichung	Betrag	Beschluss und Begründung
912000	Rücklagen							
2/912000+895009	Entnahmen von allgemeinen Haushaltsrücklagen	EHH	204 592,50	0,00	0,00	204 592,50	204 592,50	Ausgleich negatives Nettoergebnis durch Entnahme Eröffnungsbilanzrücklage
920000	Ausschließliche Gemeindeabgaben							
2/920000+837000	Lustbarkeitsabgabe	EHH	15 825,80	12 000,00	0,00	3 825,80	3 825,80	Oktoberfest - Zahlung Lustbarkeitsabg. 2023 u. 2024
	Lustbarkeitsabgabe	FHH	24 527,60	12 000,00	0,00	12 527,60	12 527,60	Oktoberfest - Zahlung Lustbarkeitsabg. 2023 u. 2024
2/920000+850000	AufschlieÙungsbeiträge (gem. § 14 NÖ Bauordnung)	FHH	29 605,38	20 000,00	0,00	9 605,38	9 605,38	Zlg. AufschlieÙung Baurechtsgrund Rupert Hollaus Siedlung
921000	Zwischen Ländern und Gemeinden geteilte Abgaben							
2/921000+834000	Nächtigungstaxe	EHH	9 224,61	1 600,00	0,00	7 624,61	7 624,61	ab 2024 höhere Nächtigungstaxe
	Nächtigungstaxe	FHH	9 224,61	1 600,00	0,00	7 624,61	7 624,61	ab 2024 höhere Nächtigungstaxe
2/921000+861000	Transfers von Ländern Zuschlag zur Bundesautomate-u. VLT Abgabe, Vergüt. Land NÖ Interessentenbeitr.	EHH	17 808,34	2 600,00	0,00	15 208,34	15 208,34	Ertragsanteile 11/24: Überweisung Zuschlag Bundesautomaten
	Transfers von Ländern Zuschlag zur Bundesautomate-u. VLT Abgabe, Vergüt. Land NÖ Interessentenbeitr.	FHH	17 808,34	2 600,00	0,00	15 208,34	15 208,34	Ertragsanteile 11/24: Überweisung Zuschlag Bundesautomaten
925000	Ertragsanteile							
2/925000+859400	Ertragsanteile an der Einkommenssteuer	EHH	39 282,13	20 000,00	0,00	19 282,13	19 282,13	Ertragsanteile an der Einkommenssteuer
	Ertragsanteile an der Einkommenssteuer	FHH	39 282,13	20 000,00	0,00	19 282,13	19 282,13	Ertragsanteile an der Einkommenssteuer
940000	Bedarfszuweisungen							
2/940000+861000	BZ aus dem Garantiebtrag gem. § 26 FAG2017 f. 2020/2021	EHH	9 676,04	3 000,00	0,00	6 676,04	6 676,04	Zlg Land NÖ
	BZ aus dem Garantiebtrag gem. § 26 FAG2017 f. 2020/2021	FHH	9 676,04	3 000,00	0,00	6 676,04	6 676,04	Zlg Land NÖ

Haushaltskonto	Bezeichnung	HH	Buchungen	- Voranschlag	- Übertragung	= Abweichung	Betrag	Beschluss und Begründung
941000	Sonstige Finanzaufweisungen nach dem FAG							
2/941000+860000	Transfers v.Bund, Bundesfonds und Bundeskammern Strukturfonds §24 FAG 2017	EHH	31 505,86	122 500,00	0,00	-90 994,14	-90 994,14	zu hoch budgetiert
	Transfers v.Bund, Bundesfonds und Bundeskammern Strukturfonds §24 FAG 2017	FHH	31 505,86	122 500,00	0,00	-90 994,14	-90 994,14	zu hoch budgetiert
946000	Zuschüsse N.Landesge- Setzl.Bestimmungen							
2/946000+861000	Unterstützungspaket 2024 (NÖ GUG)	EHH	40 266,08	0,00	0,00	40 266,08	40 266,08	Unterstützungspaket 2024
	Unterstützungspaket 2024 (NÖ GUG)	FHH	40 266,08	0,00	0,00	40 266,08	40 266,08	Unterstützungspaket 2024
990000	Überschüsse und Abgänge (soweit nicht zugeordnet)							
2/990000+895077	Entnahmen von allgemeinen Haushaltsrücklagen	EHH	266 656,77	897 700,00	0,00	-631 043,23	-631 043,23	Haushaltspotentialrücklage Endstand 31.12.2024
	Summe Mittelaufbringung Ergebnishaushalt		1 282 888,41	1 832 400,00	0,00	-549 511,59	-549 511,59	
	Summe Mittelaufbringung Finanzierungshaushalt		617 738,35	1 487 400,00	0,00	-869 661,65	-869 661,65	
Mittelverwendung	Abweichung über 2 000,00 und mehr als 20,00%							
010000	Gemeindeamt							
1/010000-042000	Amtsausstattung und Einrichtung	FHH	10 232,05	7 500,00	0,00	2 732,05	2 732,05	Wahlkabinen, neue PC's Laptops aufgrund Windowsvers. notwendig
1/010000-456000	Schreib- und Büromittel	EHH	4 911,61	7 500,00	0,00	-2 588,39	-2 588,39	weniger Büromaterial (weniger Papier - Elak)
	Schreib- und Büromittel	FHH	5 132,12	7 500,00	0,00	-2 367,88	-2 367,88	weniger Büromaterial (weniger Papier - Elak)
1/010000-522000	Geldbezüge der nicht ganzjährig beschäftigten Angestellten	EHH	0,00	2 600,00	0,00	-2 600,00	-2 600,00	siehe Konto 010-523 (Ferialpraktikanten)
	Geldbezüge der nicht ganzjährig beschäftigten Angestellten	FHH	0,00	2 600,00	0,00	-2 600,00	-2 600,00	siehe Konto 010-523 (Ferialpraktikanten)
1/010000-523000	Geldbezüge der nicht ganzjährig beschäftigten Arbeiter	EHH	10 201,71	0,00	0,00	10 201,71	10 201,71	Ferialpraktikanten (länger angestellt wg. Hollaus-Ausstellung, Hochwasser)
	Geldbezüge der nicht ganzjährig beschäftigten Arbeiter	FHH	10 201,71	0,00	0,00	10 201,71	10 201,71	Ferialpraktikanten (länger angestellt wg. Hollaus-Ausstellung, Hochwasser)

Haushaltskonto	Bezeichnung	HH	Buchungen	- Voranschlag	- Übertragung	= Abweichung	Betrag	Beschluss und Begründung
1/010000-580000	Dienstgeberbeiträge zum Ausgleichsfonds für Familienbeihilfen	EHH	6 540,78	9 100,00	0,00	-2 559,22	-2 559,22	Ferialpraktikanten
	Dienstgeberbeiträge zum Ausgleichsfonds für Familienbeihilfen	FHH	6 540,78	9 100,00	0,00	-2 559,22	-2 559,22	Ferialpraktikanten
1/010000-591000	Dotierung von Rückstellungen für Abfertigungen	EHH	23 408,20	1 700,00	0,00	21 708,20	21 708,20	Auflöstung Konto 852- 853,
1/010000-592000	Dotierung von Rückstellungen für Jubiläumszuwendungen	EHH	9 733,15	1 900,00	0,00	7 833,15	7 833,15	JubiläumsRST
1/010000-600000	Stromkosten	EHH	2 464,11	7 300,00	0,00	-4 835,89	-4 835,89	2024 günstigere Stromtarife
	Stromkosten	FHH	2 464,11	7 300,00	0,00	-4 835,89	-4 835,89	2024 günstigere Stromtarife
1/010000-640000	Rechts- und Beratungsaufwand	EHH	769,47	9 500,00	0,00	-8 730,53	-8 730,53	2024 noch keine Verrechnung f. Beratung Konkursfall
	Rechts- und Beratungsaufwand	FHH	769,47	9 500,00	0,00	-8 730,53	-8 730,53	2024 noch keine Verrechnung f. Beratung Konkursfall
1/010000-680000	Planmäßige Abschreibung	EHH	11 668,42	6 100,00	0,00	5 568,42	5 568,42	Anschaffung PCs, Wahlkabinen
1/010000-700100	Miete für Eigennutzung Volksheim	EHH	9 216,00	14 000,00	0,00	-4 784,00	-4 784,00	2024 weniger Eigennutzung
	Miete für Eigennutzung Volksheim	FHH	9 216,00	14 000,00	0,00	-4 784,00	-4 784,00	2024 weniger Eigennutzung
019000	Repräsentationen							
1/019000-723000	Repräsentationsauslagen	EHH	3 329,06	11 500,00	0,00	-8 170,94	-8 136,40	keine/geringe Ausgaben für Repräsentationen
	Repräsentationsauslagen	FHH	3 329,06	11 500,00	0,00	-8 170,94	-8 136,40	keine/geringe Ausgaben für Repräsentationen
023000	Einwohneramt							
1/023000-510000	Bezüge Vertragsbedienstete der Verwaltung	EHH	37 621,99	23 900,00	0,00	13 721,99	13 721,99	Überstunden, AO Vorrückungen
	Bezüge Vertragsbedienstete der Verwaltung	FHH	37 621,99	23 900,00	0,00	13 721,99	13 721,99	Überstunden, AO Vorrückungen

Haushaltskonto	Bezeichnung	HH	Buchungen	- Voranschlag	- Übertragung	= Abweichung	Betrag	Beschluss und Begründung
1/023000-582000	Dgbtg Sozialversicherung	EHH	7 952,17	5 100,00	0,00	2 852,17	2 852,17	Ferialpraktikanten, Überstunden, AO Vorrückungen
	Dgbtg Sozialversicherung	FHH	7 952,17	5 100,00	0,00	2 852,17	2 852,17	Ferialpraktikanten, Überstunden, AO Vorrückungen
1/023000-728000	Entgelte für sonst.Leistungen Firmen	EHH	0,00	3 000,00	0,00	-3 000,00	-3 000,00	siehe Konto 010-7282 (Gemdat K5 next)
	Entgelte für sonst.Leistungen Firmen	FHH	473,26	3 000,00	0,00	-2 526,74	-2 526,74	siehe Konto 010-7282 (Gemdat K5 next)
029000	Amtsgebäude							
1/029000-010000	Gebäude und Bauten	FHH	8 157,96	2 000,00	0,00	6 157,96	6 157,96	Sanitärcontainer f. Veranstalt.
1/029000-614000	Instandhaltung vom Amtsgebäude	EHH	11 059,78	14 600,00	0,00	-3 540,22	-3 540,22	Kosten Sanierung Sockel geringer als budgetiert
	Instandhaltung vom Amtsgebäude	FHH	10 846,65	14 600,00	0,00	-3 753,35	-3 753,35	Kosten Sanierung Sockel geringer als budgetiert
031000	Raumordnung und Raumplanung							
1/031000-728000	Abänderung Bebauungs- und Flächenwidmungsplan	EHH	10 199,03	1 000,00	0,00	9 199,03	9 199,03	zu wenig budgetiert
	Abänderung Bebauungs- und Flächenwidmungsplan	FHH	10 199,03	1 000,00	0,00	9 199,03	9 199,03	zu wenig budgetiert
094000	Gemeinschaftspflege							
1/094000-590000	Freiwillige Sozialleistungen	EHH	3 285,98	7 100,00	0,00	-3 814,02	-3 814,02	2024 geplanter Betriebsausflug fand nicht statt
	Freiwillige Sozialleistungen	FHH	1 598,26	7 100,00	0,00	-5 501,74	-5 501,74	2024 geplanter Betriebsausflug fand nicht statt
132000	Gesundheitspolizei							
1/132000-728000	Totenbeschau	FHH	10 794,80	8 700,00	0,00	2 094,80	2 094,80	Pauschale Bereitschaftsgeb. - Einnahme siehe 920+8561
163001	Feuerwehr Notstromaggregat							
1/163001-680000	Planmäßige Abschreibung	EHH	5 828,52	0,00	0,00	5 828,52	5 828,52	2024 Ganzjahres AFA

Haushaltskonto	Bezeichnung	HH	Buchungen	- Voranschlag	- Übertragung	= Abweichung	Betrag	Beschluss und Begründung
179000	Sonstige Einrichtungen u. Massnahmen Hochwasserkatastrophe							
1/179000-613000	Instandhaltung von sonstigen Grundstückseinrichtungen	EHH	8 446,18	0,00	0,00	8 446,18	8 446,18	Hochwasser Sept. 2024 Wiederherstellung
	Instandhaltung von sonstigen Grundstückseinrichtungen	FHH	8 446,18	0,00	0,00	8 446,18	8 446,18	Hochwasser Sept. 2024 Wiederherstellung
1/179000-728000	Entgelte für sonstige Leistungen	EHH	8 103,18	0,00	0,00	8 103,18	8 103,18	Hochwasser - Instandsetzungsmassnahmen
	Entgelte für sonstige Leistungen	FHH	8 103,18	0,00	0,00	8 103,18	8 103,18	Hochwasser - Instandsetzungsmassnahmen
211000	Volksschule							
5/211000-010200	Eingangsbereich Schulgebäude	FHH	54 088,20	85 000,00	0,00	-30 911,80	-30 911,80	Kosten geringer als budgetiert
1/211000-400000	Geringwertige Wirtschaftsgüter	EHH	5 815,47	2 000,00	0,00	3 815,47	3 815,47	siehe Konto 211023-04200;Einn. Kto 211+8630
	Geringwertige Wirtschaftsgüter	FHH	5 601,87	2 000,00	0,00	3 601,87	3 601,87	siehe Konto 211023-04200;Einn. Kto 211+8630
1/211000-456100	Schreib- und Unterrichtsmaterial, Hefte für Schüler	EHH	4 028,53	8 100,00	0,00	-4 071,47	-4 071,47	weniger Einkauf Hefte, Kopierpapier - Miete Kopierer auf 211-7000 gebucht
	Schreib- und Unterrichtsmaterial, Hefte für Schüler	FHH	4 354,01	8 100,00	0,00	-3 745,99	-3 745,99	weniger Einkauf Hefte, Kopierpapier - Miete Kopierer auf 211-7000 gebucht
1/211000-600000	Stromkosten	EHH	7 895,31	14 600,00	0,00	-6 704,69	-6 704,69	Gutschrift Jahresabrechn.,2023, 2024 niedrigere Teilbeträge vorgeschrieben
	Stromkosten	FHH	7 895,31	14 600,00	0,00	-6 704,69	-6 704,69	Gutschrift Jahresabrechn.,2023, 2024 niedrigere Teilbeträge vorgeschrieben
1/211000-614000	Instandhaltung vom Schulgebäude	EHH	8 643,41	30 000,00	0,00	-21 356,59	-21 356,59	Aussenraffstore auf 211-0103
	Instandhaltung vom Schulgebäude	FHH	13 134,83	30 000,00	0,00	-16 865,17	-16 865,17	Aussenraffstore auf 211-0103
1/211000-728200	Schulische Nachmittagsbetreuung	EHH	59 029,60	74 500,00	0,00	-15 470,40	-15 470,40	zu hoch budgetiert
	Schulische Nachmittagsbetreuung	FHH	58 817,17	74 500,00	0,00	-15 682,83	-15 682,83	zu hoch budgetiert

Haushaltskonto	Bezeichnung	HH	Buchungen	- Voranschlag	- Übertragung	= Abweichung	Betrag	Beschluss und Begründung
1/211000-752000	Schulumlage 2023	EHH	2 759,78	0,00	0,00	2 759,78	2 759,78	Schulumlage Rohrbach
211023	Volksschule OH 2023							
1/211023-042000	Amts-, Betriebs- und Geschäftsausstattung	FHH	22 950,59	18 500,00	0,00	4 450,59	4 450,59	Nestschaukel - Einnahme siehe Konto 211+8281 (Kostenübernahme durch Kidspoint), Konto 211023-042100
1/211023-680000	Planmäßige Abschreibung	EHH	10 417,69	4 000,00	0,00	6 417,69	6 417,69	2024 höhere Anschaffungen (Tafeln)
220000	Berufsbildende Pflichtschulen							
1/220000-723000	Lehrlingsempfang	EHH	0,00	2 500,00	0,00	-2 500,00	-2 500,00	2024 kein Lehrlingsempfang
	Lehrlingsempfang	FHH	0,00	2 500,00	0,00	-2 500,00	-2 500,00	2024 kein Lehrlingsempfang
240000	Kindergarten Franz-Lettner-Gasse							
1/240000-010100	Gebäude und Bauten - Fernwärme	FHH	0,00	2 000,00	0,00	-2 000,00	-2 000,00	VH verschoben auf 2025
1/240000-042000	Betriebsausstattung	FHH	0,00	10 000,00	0,00	-10 000,00	-10 000,00	siehe Konto 2400-6140 (Reparatur/Neuerlegung Boden)
1/240000-523000	Bezüge der Aushilfen nicht ganzjährig beschäftigt	EHH	3 003,99	21 000,00	0,00	-17 996,01	-17 996,01	siehe Konto 2402-5110 (Springerin auf 2402 budgetiert)
	Bezüge der Aushilfen nicht ganzjährig beschäftigt	FHH	3 003,99	21 000,00	0,00	-17 996,01	-17 996,01	siehe Konto 2402-5110 (Springerin auf 2402 budgetiert)
1/240000-591000	Dotierung von Rückstellungen für Abfertigungen	EHH	3 811,33	1 000,00	0,00	2 811,33	2 811,33	Abfertigungs RST
1/240000-600000	Stromkosten	EHH	2 703,75	4 800,00	0,00	-2 096,25	-2 096,25	2024 günstigere Tarife
	Stromkosten	FHH	2 703,75	4 800,00	0,00	-2 096,25	-2 096,25	2024 günstigere Tarife
1/240000-600200	Gas für Heizung	EHH	49,99	8 000,00	0,00	-7 950,01	-7 950,01	2024 Reduktion Gaspreis
	Gas für Heizung	FHH	49,99	8 000,00	0,00	-7 950,01	-7 950,01	2024 Reduktion Gaspreis
1/240000-614000	Instandhaltung der Gebäude	EHH	5 741,02	2 500,00	0,00	3 241,02	3 241,02	Boden Kinderg. FLG - siehe Konto 2400-04200

Haushaltskonto	Bezeichnung	HH	Buchungen	- Voranschlag	- Übertragung	= Abweichung	Betrag	Beschluss und Begründung
1/240000-614000	Instandhaltung der Gebäude	FHH	5 693,92	2 500,00	0,00	3 193,92	3 193,92	Boden Kinderg. FLG - siehe Konto 2400-04200
240100	Kindergarten Teichmannngasse							
5/240100-010102	Böden Bewegungsraum	FHH	0,00	3 800,00	0,00	-3 800,00	-3 800,00	Kosten onto 2401-6140 (Boden nicht erneuert, nur repariert)
1/240100-511100	Geldbezüge der VB in handwerklicher Verwendung Abfertigung	EHH	31 590,00	0,00	0,00	31 590,00	31 590,00	Deckung durch Abfertigungsversicherung
	Geldbezüge der VB in handwerklicher Verwendung Abfertigung	FHH	31 590,00	0,00	0,00	31 590,00	31 590,00	Deckung durch Abfertigungsversicherung
1/240100-523000	Bezüge der Aufräumerinnen nicht ganzjährig beschäftigt	EHH	0,00	3 600,00	0,00	-3 600,00	-3 600,00	siehe Konto 2401-511
	Bezüge der Aufräumerinnen nicht ganzjährig beschäftigt	FHH	0,00	3 600,00	0,00	-3 600,00	-3 600,00	siehe Konto 2401-511
1/240100-614000	Instandhaltung der Gebäude	EHH	1 838,24	5 000,00	0,00	-3 161,76	-3 161,76	2024geringe Instandhaltungskosten
	Instandhaltung der Gebäude	FHH	1 838,24	5 000,00	0,00	-3 161,76	-3 161,76	2024geringe Instandhaltungskosten
240200	Kindergarten Kirchengasse							
1/240200-042000	Einrichtung und Ausstattung	FHH	0,00	5 000,00	0,00	-5 000,00	-5 000,00	2024 noch keine zusätzl. Gruppe nötig
1/240200-511000	Geldbezüge der Vertragsbediensteten in handwerklicher Verwendung	EHH	85 069,66	70 300,00	0,00	14 769,66	14 769,66	siehe Konto 2400-523 (Springerin)
	Geldbezüge der Vertragsbediensteten in handwerklicher Verwendung	FHH	85 069,66	70 300,00	0,00	14 769,66	14 769,66	siehe Konto 2400-523 (Springerin)
1/240200-523000	Geldbezüge der nicht ganzjährig beschäftigten Arbeiter	EHH	2 628,17	0,00	0,00	2 628,17	2 628,17	Konto 2400-52300
	Geldbezüge der nicht ganzjährig beschäftigten Arbeiter	FHH	2 628,17	0,00	0,00	2 628,17	2 628,17	Konto 2400-52300
1/240200-582000	Dgbtg Sozialversicherung	EHH	18 463,44	15 000,00	0,00	3 463,44	3 463,44	siehe 2400-582
	Dgbtg Sozialversicherung	FHH	18 463,44	15 000,00	0,00	3 463,44	3 463,44	siehe 2400-582

Haushaltskonto	Bezeichnung	HH	Buchungen	- Voranschlag	- Übertragung	= Abweichung	Betrag	Beschluss und Begründung
262000	Sportplätze							
1/262000-711000	Geb. für die Ben. von Gde.Einricht- ungen u. -anlag. gem. FAG (Ausgabe)	EHH	8 605,43	12 000,00	0,00	-3 394,57	-3 394,57	2024 niedriger Wasserverbrauch
	Geb. für die Ben. von Gde.Einricht- ungen u. -anlag. gem. FAG (Ausgabe)	FHH	8 605,43	12 000,00	0,00	-3 394,57	-3 394,57	2024 niedriger Wasserverbrauch
262001	Fußball- und Tennisplatz							
1/262001-680000	Planmäßige Abschreibung	EHH	29 492,94	9 300,00	0,00	20 192,94	20 192,94	Aktivierung Vorhaben Sportplatz 2024
423000	Essen auf Rädern							
1/423000-042000	Amts-, Betriebs- und Geschäftsausstattung	FHH	864,00	3 500,00	0,00	-2 636,00	-2 636,00	siehe Konto 423-4000 (Anschaffungen GWG)
1/423000-430000	Lebensmittel	EHH	81 722,50	67 900,00	0,00	13 822,50	13 822,50	2024 hohe Anzahl an EAR Bezieherinnen; siehe Konto 423-808
1/423000-729000	Sonstige Ausgaben f. ehrenamtl. Mitarbeiter	EHH	6 365,47	3 600,00	0,00	2 765,47	2 765,47	Ausflug EAR
	Sonstige Ausgaben f. ehrenamtl. Mitarbeiter	FHH	6 365,47	3 600,00	0,00	2 765,47	2 765,47	Ausflug EAR
612000	Gemeindestraßen							
1/612000-002000	Straßenbauten	FHH	0,00	2 000,00	0,00	-2 000,00	-2 000,00	2024 nur ao Vorhaben
1/612000-003001	Grundstücke zu Straßenbauten ab 2024 (- bis 2023:612-003000)	FHH	0,00	2 000,00	0,00	-2 000,00	-2 000,00	2024 keine Kosten
1/612000-005000	Brückengeländer	FHH	0,00	25 500,00	0,00	-25 500,00	-25 500,00	Zahlung 2025
1/612000-640000	Rechts- und Beratungsaufwand, Gutachten	EHH	1 486,08	3 500,00	0,00	-2 013,92	-2 013,92	Kosten geringer als budgetiert
	Rechts- und Beratungsaufwand, Gutachten	FHH	1 486,08	3 500,00	0,00	-2 013,92	-2 013,92	Kosten geringer als budgetiert
1/612000-700000	Miete Parkplätze	EHH	3 585,26	6 200,00	0,00	-2 614,74	-2 614,74	Miete Parkplatz bei Eventstadl - es wurd keine Miete vorgeschrieben/in Rechnung gestellt (Betreiber in Konkurs)

Haushaltskonto	Bezeichnung	HH	Buchungen	- Voranschlag	- Übertragung	= Abweichung	Betrag	Beschluss und Begründung
1/612000-700000	Miete Parkplätze	FHH	0,00	6 200,00	0,00	-6 200,00	-6 200,00	Miete Parkplatz bei Eventstadl - es wurd keine Miete vorgeschrieben/in Rechnung gestellt (Betreiber in Konkurs)
1/612000-728000	Entgelte für sonstige Leistungen	EHH	186,88	12 500,00	0,00	-12 313,12	-12 313,12	2024 keine Kosten angefallen
	Entgelte für sonstige Leistungen	FHH	186,88	12 500,00	0,00	-12 313,12	-12 313,12	2024 keine Kosten angefallen
640000	Einrichtung und Maßnahmen der Strassenverkehrsordnung							
1/640000-005000	Anlagen zu Straßen (Verkehrszeichen...)	FHH	0,00	2 000,00	0,00	-2 000,00	-2 000,00	Konto 640-4000
710000	Land- u. forstwirtschaftlicher Wegebau							
1/710000-611100	Instandhaltung der Güterwege	EHH	2 000,00	4 500,00	0,00	-2 500,00	-2 500,00	Kosten auf 5/710-00
	Instandhaltung der Güterwege	FHH	2 000,00	4 500,00	0,00	-2 500,00	-2 500,00	Kosten auf 5/710-00
814000	Straßenreinigung und Winterdienst							
1/814000-455000	Streumittel und Auftausalz	EHH	5 015,71	7 900,00	0,00	-2 884,29	-2 884,29	weniger Auftausalz gekauft, da noch vorrätig
	Streumittel und Auftausalz	FHH	5 492,71	7 900,00	0,00	-2 407,29	-2 407,29	weniger Auftausalz gekauft, da noch vorrätig
815000	Park- und Gartenanlagen, Kinderspielplätze							
1/815000-610000	Instandhaltung von Grund und Boden	EHH	2 985,11	5 500,00	0,00	-2 514,89	-2 514,89	geringe Instandhaltungsarbeiten Spielplätze
	Instandhaltung von Grund und Boden	FHH	2 985,11	5 500,00	0,00	-2 514,89	-2 514,89	geringe Instandhaltungsarbeiten Spielplätze
1/815000-618000	Instandhaltung von Ausstattung	EHH	445,20	3 500,00	0,00	-3 054,80	-3 054,80	weniger Instandhaltungsarbeiten
	Instandhaltung von Ausstattung	FHH	445,20	3 500,00	0,00	-3 054,80	-3 054,80	weniger Instandhaltungsarbeiten
816000	Öffentliche Beleuchtung und öffentliche Uhren							
1/816000-005000	Anlagen zu Straßenbauten - Erweiterung Lichtpunkte	FHH	12 538,26	2 500,00	0,00	10 038,26	10 038,26	Lichtpunkte Walter-Sachs-Str.-Budget: Konto Straßenbau 5/612-002710

Haushaltskonto	Bezeichnung	HH	Buchungen	- Voranschlag	- Übertragung	= Abweichung	Betrag	Beschluss und Begründung
1/816000-611000	Instandhaltung Straßenbeleuchtung	EHH	792,00	8 000,00	0,00	-7 208,00	-7 208,00	keine Instandhaltungsmaßnahmen nötig
	Instandhaltung Straßenbeleuchtung	FHH	792,00	8 000,00	0,00	-7 208,00	-7 208,00	keine Instandhaltungsmaßnahmen nötig
817000	Friedhöfe							
1/817000-511000	Bezüge Vertragsbedienstete in handwerklicher Verwendung	EHH	4 544,80	9 100,00	0,00	-4 555,20	-4 555,20	Konto 820-511
	Bezüge Vertragsbedienstete in handwerklicher Verwendung	FHH	4 544,80	9 100,00	0,00	-4 555,20	-4 555,20	Konto 820-511
1/817000-600000	Stromkosten	EHH	689,82	3 000,00	0,00	-2 310,18	-2 310,18	2024 günstigerer Stromtarife
	Stromkosten	FHH	689,82	3 000,00	0,00	-2 310,18	-2 310,18	2024 günstigerer Stromtarife
1/817000-610000	Instandhaltung von Grund und Boden	EHH	3 450,00	1 000,00	0,00	2 450,00	2 450,00	Baumfällungen am Friedhof - Instandhaltung
	Instandhaltung von Grund und Boden	FHH	3 450,00	1 000,00	0,00	2 450,00	2 450,00	Baumfällungen am Friedhof - Instandhaltung
1/817000-728000	Entgelte für sonstige Leistungen Firmen	EHH	2 887,29	6 500,00	0,00	-3 612,71	-3 612,71	wenige Grabstellenarbeiten
	Entgelte für sonstige Leistungen Firmen	FHH	2 254,79	6 500,00	0,00	-4 245,21	-4 245,21	wenige Grabstellenarbeiten
1/817000-794001	Zuweisungen an zweckgebundene Haushaltsrücklagen	EHH	134 000,00	0,00	0,00	134 000,00	134 000,00	It. IVW 3 Überschüsse Friedhof 2013-2023 für VH Aufbahrungshalle
817003	Aufbahrungshalle							
5/817003-010000	Gebäude und Bauten	FHH	51 813,37	900 000,00	0,00	-848 186,63	-848 186,63	Vorhaben wird 2025 realisiert, Landesfinanzsonderaktion); 2024 nur Ingenieurleistungen
1/817003-650000	Zinsen Darlehen Aufbahrungshalle	EHH	0,00	31 500,00	0,00	-31 500,00	-31 500,00	Darlehensaufnahme erst 2025 (Landesfinanzsonderaktion)
	Zinsen Darlehen Aufbahrungshalle	FHH	0,00	31 500,00	0,00	-31 500,00	-31 500,00	Darlehensaufnahme erst 2025 (Landesfinanzsonderaktion)

Haushaltskonto	Bezeichnung	HH	Buchungen	- Voranschlag	- Übertragung	= Abweichung	Betrag	Beschluss und Begründung
820000	Bauhof							
1/820000-030001	Werkzeuge ab 2023 OH	FHH	0,00	3 000,00	0,00	-3 000,00	-3 000,00	siehe Budget Konto 820-4000
1/820000-040010	Fahrzeuge ab 2023 OH	FHH	0,00	4 500,00	0,00	-4 500,00	-4 500,00	keine Anschaffungen
1/820000-400000	Geringwertige Wirtschaftsgüter (Werkzeuge...)	EHH	2 141,04	6 500,00	0,00	-4 358,96	-4 358,96	2024 wenig Werkzeuganschaffungen nötig
	Geringwertige Wirtschaftsgüter (Werkzeuge...)	FHH	2 099,31	6 500,00	0,00	-4 400,69	-4 400,69	2024 wenig Werkzeuganschaffungen nötig
1/820000-591000	Dotierung von Rückstellungen für Abfertigungen	EHH	10 067,89	2 500,00	0,00	7 567,89	7 567,89	Abfert.RST
1/820000-592000	Dotierung von Rückstellungen für Jubiläumswendungen	EHH	10 893,87	5 700,00	0,00	5 193,87	5 193,87	JubiläumsRST
1/820000-670200	Abfertigungsversicherung	EHH	1 926,82	4 700,00	0,00	-2 773,18	-2 773,18	zu hoch budgetiert
	Abfertigungsversicherung	FHH	1 926,82	4 700,00	0,00	-2 773,18	-2 773,18	zu hoch budgetiert
1/820000-728100	Arbeitskräfteüberlassung	EHH	3 725,00	6 000,00	0,00	-2 275,00	-2 275,00	keine Personalbestell. von MAG
	Arbeitskräfteüberlassung	FHH	3 725,00	6 000,00	0,00	-2 275,00	-2 275,00	keine Personalbestell. von MAG
842000	Waldbesitz Gemeindewald							
1/842000-610100	Pflege der Waldgrundstücke	EHH	0,00	3 300,00	0,00	-3 300,00	-3 300,00	2024 keine Instandhaltungsarbeiten im Bereich der Waldgrundstücke
	Pflege der Waldgrundstücke	FHH	0,00	3 300,00	0,00	-3 300,00	-3 300,00	2024 keine Instandhaltungsarbeiten im Bereich der Waldgrundstücke
846000	Zentralgebäude f. Feuerwehr, Rettung, EAR							
1/846000-600000	Strom	EHH	3 141,06	10 800,00	0,00	-7 658,94	-7 658,94	Strompreis 2024 reduziert, niedrigere Teilbeträge
	Strom	FHH	3 141,06	10 800,00	0,00	-7 658,94	-7 658,94	Strompreis 2024 reduziert, niedrigere Teilbeträge
1/846000-600100	Fernwärme	EHH	17 030,87	21 500,00	0,00	-4 469,13	-4 469,13	geringerer Wärmeverbrauch

Haushaltskonto	Bezeichnung	HH	Buchungen	- Voranschlag	- Übertragung	= Abweichung	Betrag	Beschluss und Begründung
1/846000-600100	Fernwärme	FHH	17 030,87	21 500,00	0,00	-4 469,13	-4 469,13	geringerer Wärmeverbrauch
1/846000-618000	Instandhaltung von sonstigen Anlagen	EHH	4 451,16	1 200,00	0,00	3 251,16	3 251,16	Sturmschaden - Reparatur
	Instandhaltung von sonstigen Anlagen	FHH	4 451,16	1 200,00	0,00	3 251,16	3 251,16	Sturmschaden - Reparatur
850000	Betriebe der Wasserversorgung							
1/850000-020000	Maschinen und maschinelle Anlagen	FHH	0,00	2 000,00	0,00	-2 000,00	-2 000,00	keine Anschaffungen
1/850000-042000	Betriebsausstattung - AB 2024 NICHT MEHR VERWENDEN! NEU:850-04201	FHH	4 147,00	0,00	0,00	4 147,00	4 147,00	Zahlung RE aus 2023 - nur FinanzierungsHH
1/850000-070100	Wassersicherheitsplan	FHH	17 407,64	10 000,00	0,00	7 407,64	7 407,64	Kosten höher als budgetiert
1/850000-511000	Bezüge Vertragsbedienstete in handwerklicher Verwendung	EHH	24 103,65	37 400,00	0,00	-13 296,35	-13 296,35	Budget 820-511
	Bezüge Vertragsbedienstete in handwerklicher Verwendung	FHH	24 103,65	37 400,00	0,00	-13 296,35	-13 296,35	Budget 820-511
1/850000-582000	Dgbtg Sozialversicherung	EHH	6 548,33	9 200,00	0,00	-2 651,67	-2 651,67	850-511 Lohnkosten niedriger als budgetiert, daher auch geringere Lohnnebenkosten
	Dgbtg Sozialversicherung	FHH	6 548,33	9 200,00	0,00	-2 651,67	-2 651,67	850-511 Lohnkosten niedriger als budgetiert, daher auch geringere Lohnnebenkosten
1/850000-600000	Stromkosten	EHH	42 412,84	60 000,00	0,00	-17 587,16	-17 587,16	Vergünstigung STromtarife
	Stromkosten	FHH	43 815,42	60 000,00	0,00	-16 184,58	-16 184,58	Vergünstigung STromtarife
1/850000-612000	Instandhaltung Leitungsnetz und WVA-Bauten	EHH	8 070,69	16 500,00	0,00	-8 429,31	-8 429,31	geringe Instandhaltungskosten
	Instandhaltung Leitungsnetz und WVA-Bauten	FHH	6 979,48	16 500,00	0,00	-9 520,52	-9 520,52	geringe Instandhaltungskosten
1/850000-618000	Wasserzähler Austausch	EHH	13 858,20	18 000,00	0,00	-4 141,80	-4 141,80	weniger Wasserzähler angeschafft als budgetiert
	Wasserzähler Austausch	FHH	13 858,20	18 000,00	0,00	-4 141,80	-4 141,80	weniger Wasserzähler angeschafft als budgetiert

Haushaltskonto	Bezeichnung	HH	Buchungen	- Voranschlag	- Übertragung	= Abweichung	Betrag	Beschluss und Begründung
1/850000-799000	Zuweisungen an Verrechnungsrücklagen zwischen operativer Gebarung und Projekten	EHH	14 145,44	0,00	0,00	14 145,44	14 145,44	Zuführung aus der OP Gebarung an VH WVA BA17
850045	WVA BA17							
5/850045-004000	WVA BA 17	FHH	273 251,04	212 000,00	0,00	61 251,04	61 251,04	2024 Vorhaben WVA höhere Ausgaben - 2025 geringer
850046	Walter-Sachs-Straße Seitenarm							
5/850046-004000	Seitenarm Walter-Sachs-Str.	FHH	0,00	10 000,00	0,00	-10 000,00	-10 000,00	2024 keine Kosten angefallen bzw. noch 2023 abgerechnet/niedriger als budgetiert
5/850046-799000	Zuweisungen an Verrechnungsrücklagen zwischen Projekten	EHH	5 112,00	0,00	0,00	5 112,00	5 112,00	Zuführung an VH WVA BA 17
850047	Betriebe der Wasserversorgung							
5/850047-050000	PV Anlage	FHH	103 571,82	200 000,00	0,00	-96 428,18	-96 428,18	2024 nur Materialkosten, Fertigstellung 2025
1/850047-650000	Zinsen Darlehen PV Anlage	EHH	0,00	3 800,00	0,00	-3 800,00	-3 800,00	keine Darlehensaufnahme
	Zinsen Darlehen PV Anlage	FHH	0,00	3 800,00	0,00	-3 800,00	-3 800,00	keine Darlehensaufnahme
1/850047-680000	Planmäßige Abschreibung	EHH	0,00	8 800,00	0,00	-8 800,00	-8 800,00	Vorhaben noch nicht in Betrieb
851000	Betriebe der Abwasserbeseitigung							
5/851000-070000	Leitungskataster WAG Siedlung	FHH	0,00	3 200,00	0,00	-3 200,00	-3 200,00	2024 keine Kosten
1/851000-612000	Instandhaltung der Abwasserbeseitigungsanlagen	EHH	9 593,37	20 500,00	0,00	-10 906,63	-10 906,63	wenig Instandhaltungsmaßnahmen nötig
	Instandhaltung der Abwasserbeseitigungsanlagen	FHH	9 155,37	20 500,00	0,00	-11 344,63	-11 344,63	wenig Instandhaltungsmaßnahmen nötig
1/851000-728000	Entgelte für sonstige Leistungen Firmen	EHH	0,00	3 300,00	0,00	-3 300,00	-3 300,00	Leistungen Hydroing. nur im Rahmen der VH WVA BA 17/ABA BA15
	Entgelte für sonstige Leistungen Firmen	FHH	0,00	3 300,00	0,00	-3 300,00	-3 300,00	Leistungen Hydroing. nur im Rahmen der VH WVA BA 17/ABA BA15

Haushaltskonto	Bezeichnung	HH	Buchungen	- Voranschlag	- Übertragung	= Abweichung	Betrag	Beschluss und Begründung
1/851000-728100	WR-Behörde Kanal TV laufend	EHH	0,00	7 600,00	0,00	-7 600,00	-7 600,00	2024 keine Rechnung
	WR-Behörde Kanal TV laufend	FHH	0,00	7 600,00	0,00	-7 600,00	-7 600,00	2024 keine Rechnung
1/851000-752000	Lfd.Transferz.Verbände Darlehenstilgung	EHH	3 165,70	6 000,00	0,00	-2 834,30	-2 834,30	niedrigere Vorschreibung Anteil Darlehenstilgung
	Lfd.Transferz.Verbände Darlehenstilgung	FHH	3 165,70	6 000,00	0,00	-2 834,30	-2 834,30	niedrigere Vorschreibung Anteil Darlehenstilgung
5/851000-799000	Zuweisungen an Verrechnungsrücklagen zwischen Vorhaben/Projekten VH21 an VH44	EHH	51 578,71	112 000,00	0,00	-60 421,29	-60 421,29	Zuführung an VH 44
1/851000-799000	Zuweisungen an Verrechnungsrücklagen zwischen operativer Gebarung und Projekten	EHH	8 855,00	57 200,00	0,00	-48 345,00	-48 345,00	Zuführung nicht in Budgethöhe nötig
851044	ABA BA 15							
5/851044-004000	ABA BA15	FHH	392 930,12	531 200,00	0,00	-138 269,88	-138 269,88	Teilabschnitte 2024 noch nicht fertiggestellt, Weiterführung 2025
1/851044-650001	Zinsen Darlehen ABA BA 15 2024	EHH	0,00	22 500,00	0,00	-22 500,00	-22 500,00	Zinsen Darlehen erst ab 2025
	Zinsen Darlehen ABA BA 15 2024	FHH	0,00	22 500,00	0,00	-22 500,00	-22 500,00	Zinsen Darlehen erst ab 2025
851045	Seitenarm Walter-Sachs-Straße							
5/851045-004000	Seitenarm Walter-Sachs-Straße	FHH	13 255,00	18 000,00	0,00	-4 745,00	-4 745,00	2024 keine Kosten mehr angefallen, nur Zahlung aus 2023
851100	Gemeinschaftskanal Traisen - Lilienfeld							
1/851100-612000	Instandhaltung RÜB T1	FHH	11 239,80	6 800,00	0,00	4 439,80	4 439,80	siehe 851-6120
852000	Betriebe der Müllbeseitigung							
1/852000-510000	Geldbezüge der Vertragsbediensteten der Verwaltung	EHH	12 096,20	21 500,00	0,00	-9 403,80	-9 403,80	Budget 010-510

Haushaltskonto	Bezeichnung	HH	Buchungen	- Voranschlag	- Übertragung	= Abweichung	Betrag	Beschluss und Begründung
1/852000-510000	Geldbezüge der Vertragsbediensteten der Verwaltung	FHH	12 096,20	21 500,00	0,00	-9 403,80	-9 403,80	Budget 010-510
1/852000-600100	Gas für Heizung	EHH	411,38	5 900,00	0,00	-5 488,62	-5 488,62	Preisreduktion Erdgas
	Gas für Heizung	FHH	411,38	5 900,00	0,00	-5 488,62	-5 488,62	Preisreduktion Erdgas
1/852000-617000	Instandhaltung von Fahrzeugen	EHH	5 383,68	9 500,00	0,00	-4 116,32	-4 116,32	2024 keine Reparaturarbeiten am LKW notwendig
	Instandhaltung von Fahrzeugen	FHH	5 383,68	9 500,00	0,00	-4 116,32	-4 116,32	2024 keine Reparaturarbeiten am LKW notwendig
1/852000-680000	Planmäßige Abschreibung	EHH	19 185,64	13 600,00	0,00	5 585,64	5 585,64	Mülltonnen (GWG)
1/852000-728100	Entgelt Entsorgung Problemstoffe	EHH	12 420,94	9 800,00	0,00	2 620,94	2 620,94	siehe Budget Konto 852-7280
	Entgelt Entsorgung Problemstoffe	FHH	12 795,44	9 800,00	0,00	2 995,44	2 995,44	siehe Budget Konto 852-7280
853000	Betriebe für die Errichtung und Verw. von Wohn- u. Geschäftsgeb.							
1/853000-511000	Bezüge Vertragsbedienstete in handwerklicher Verwendung	EHH	11 192,08	35 900,00	0,00	-24 707,92	-24 707,92	Budget 820-511
	Bezüge Vertragsbedienstete in handwerklicher Verwendung	FHH	11 192,08	35 900,00	0,00	-24 707,92	-24 707,92	Budget 820-511
1/853000-582000	Dgbtg Sozialversicherung	EHH	5 749,73	10 700,00	0,00	-4 950,27	-4 950,27	Lohnnebenkosten zu 853-511, weniger Lohnkosten Bauhof für Wohnungen
	Dgbtg Sozialversicherung	FHH	5 749,73	10 700,00	0,00	-4 950,27	-4 950,27	Lohnnebenkosten zu 853-511, weniger Lohnkosten Bauhof für Wohnungen
1/853000-600100	Strom Rathausplatz 5 neu	EHH	839,06	3 400,00	0,00	-2 560,94	-2 560,94	It EVN Vertrag günstigerer Stromtarif
	Strom Rathausplatz 5 neu	FHH	839,06	3 400,00	0,00	-2 560,94	-2 560,94	It EVN Vertrag günstigerer Stromtarif
1/853000-614100	Instandhaltung Rathausplatz 2	EHH	2 529,01	6 000,00	0,00	-3 470,99	-3 470,99	keine bzw. wenige Reparaturen/Instandhaltungsmaßnahmen ...
	Instandhaltung Rathausplatz 2	FHH	2 529,01	6 000,00	0,00	-3 470,99	-3 470,99	keine bzw. wenige Reparaturen/Instandhaltungsmaßnahmen ...

Haushaltskonto	Bezeichnung	HH	Buchungen	- Voranschlag	- Übertragung	= Abweichung	Betrag	Beschluss und Begründung
1/853000-614400	Instandhaltung Mariazellerstr.64, Rauchenberggasse 3	EHH	44 137,79	65 000,00	0,00	-20 862,21	-21 017,21	Sanierungskosten 2024 geringer als budgetiert
	Instandhaltung Mariazellerstr.64, Rauchenberggasse 3	FHH	44 246,33	65 000,00	0,00	-20 753,67	-20 908,67	Sanierungskosten 2024 geringer als budgetiert
1/853000-614500	Instandhaltung Rauchenberggasse 5	EHH	14 153,02	55 000,00	0,00	-40 846,98	-40 846,98	2024 keine Wohnungssanierungen; angefallene Kosten für Eingangsportale
	Instandhaltung Rauchenberggasse 5	FHH	14 153,02	55 000,00	0,00	-40 846,98	-40 846,98	2024 keine Wohnungssanierungen; angefallene Kosten für Eingangsportale
1/853000-768000	Zuschuss für Übersiedlung	EHH	8 350,96	10 500,00	0,00	-2 149,04	-2 149,04	Altm Mieter
	Zuschuss für Übersiedlung	FHH	8 350,96	10 500,00	0,00	-2 149,04	-2 149,04	Altm Mieter
894000	Volksheim							
5/894000-005000	Außenstiege Volksheim Hinterausgang	FHH	0,00	25 000,00	0,00	-25 000,00	-25 000,00	auf 2025 verschoben
5/894000-010100	Dach Eingang Volksheim	FHH	8 384,96	22 500,00	0,00	-14 115,04	-14 115,04	Sanierung auf 2025 verschoben
5/894000-050100	Schließanlage	FHH	7 142,83	10 000,00	0,00	-2 857,17	-2 857,17	Kosten geringer als Angebot
1/894000-511000	Bezüge der Vertragsbediensteten in handwerklicher Verwendung	EHH	43 551,34	35 400,00	0,00	8 151,34	8 151,34	viele Veranstaltungen, Personalbeistell. von Bauhof
	Bezüge der Vertragsbediensteten in handwerklicher Verwendung	FHH	43 551,34	35 400,00	0,00	8 151,34	8 151,34	viele Veranstaltungen, Personalbeistell. von Bauhof
1/894000-600000	Stromkosten	EHH	3 506,01	15 000,00	0,00	-11 493,99	-11 493,99	Preisreduktion EVN
	Stromkosten	FHH	2 876,54	15 000,00	0,00	-12 123,46	-12 123,46	Preisreduktion EVN
1/894000-614000	Instandhaltung der Gebäude	EHH	8 923,43	2 000,00	0,00	6 923,43	6 923,43	Reparatur Tür Volksheim
	Instandhaltung der Gebäude	FHH	8 923,43	2 000,00	0,00	6 923,43	6 923,43	Reparatur Tür Volksheim

Haushaltskonto	Bezeichnung	HH	Buchungen	- Voranschlag	- Übertragung	= Abweichung	Betrag	Beschluss und Begründung
980000	Verrechnung zwischen operativer Gebarung und Projekten							
1/980000-799000	Zuweisungen an Verrechnungsrücklagen zwischen operativer Gebarung und Projekten	EHH	92 063,55	209 000,00	0,00	-116 936,45	-116 936,45	Entnahmen aus op Gebarung für VH Sportplatz, Volksheim, Volksschule
990000	Überschüsse und Abgänge (soweit nicht zugeordnet)							
1/990000-795077	Zuweisung an allgemeine Haushaltsrücklagen	EHH	23 948,16	0,00	0,00	23 948,16	23 948,16	Korrekturbuchung Haushaltspotentialrücklage zum 31.12.2023 lt. Rücksprache mit IVW3
	Summe Mittelverwendung Ergebnishaushalt		1 265 746,83	1 541 500,00	0,00	-275 753,17	-275 873,63	
	Summe Mittelverwendung Finanzierungshaushalt		1 718 904,62	3 179 000,00	0,00	-1 460 095,38	-1 460 215,84	

Mitgliedschaft bei Vereinen

Nachweis über Mitgliedschaften bei Vereinen u. sonstigen Institutionen

VEREIN	BEITRAG	HH-Stelle	Vereinsregister Firmenbuch
NÖ Zivilschutzverband	716,94	1/180000-726000	846 559 264
Österreichischer Städtebund	614,88	1/060000-726000	776 697 963
ZVK Zentrum für Verwaltungskooperation	40,00	1/060000-726000	827 523 416
Gemeindevertreterverband	27 543,54	1/060000-726000	
Landesverb.leitender Gemeindebed.NÖ (FLGÖ NÖ)	75,00	1/060000-726000	166 754 689
Wirtschaftsverband NÖ	95,00	1/060000-726000	844 560 504
KDZ Zentrum für Verwaltungsforschung	321,00	1/060000-726000	527 465 780
Kulturvernetzung Niederösterreich	160,00	1/381000-726000	489 486 089
Verein der Freunde Feld-Industriebahnmuseum		1/060000-726000	934013364
AKV	300,00	1/060000-726000	
Klimabündnis Österreich	1 015,18	1/522000-726000	FN 130157h
Büchereiverband Österreich	40,00	1/273000-726000	533 369 050
Leaderregion Mostviertel Mitte	3 416,00	1/771000-726000	755 897 214
Tourismusverband Traisen-Gölsental	3 301,33	1/771000-726000	389 374 345
Mietervereinigung Österreichs	61,00	1/853000-726000	563 290 909

28 989,42

Seite	Inhalt
3	Vorbericht
19	Nachweis der liquiden Mittel (Kassenbestand)
23	Ergebnishaushalt Gesamt 1. Ebene (Anlage 1a) - interne Vergütungen enthalten
27	Finanzierungshaushalt Gesamt 1. Ebene (Anlage 1b) - interne Vergütungen enthalten
31	Ergebnishaushalt Gesamt 1. und 2. Ebene (Anlage 1a) - interne Vergütungen enthalten
35	Finanzierungshaushalt Gesamt 1. und 2. Ebene (Anlage 1b) - interne Vergütungen enthalten
43	Ergebnishaushalt Bereichsbudget 1. und 2. Ebene (Anlage 1a)
65	Finanzierungshaushalt Bereichsbudget 1. und 2. Ebene (Anlage 1b)
107	Vermögenshaushalt (Anlage 1c)
113	Nettovermögensveränderungsrechnung (Anlage 1d)
117	Manuell korrigiertes Haushaltspotential 2024
123	Haushaltspotential (aufbauend auf der Ergebnisrechnung)
129	Ergebnis- und Finanzierungsrechnung Detailnachweis
225	Nachweis der Investitionstätigkeit
257	Nachweis der sonstigen Investitionen (nur VC 2)
263	Nachweis Kundenforderungen
269	Nachweis Lieferantenverbindlichkeiten
277	Nachweis über Transferzahlungen (Anlage 6a)
283	Nachweis über Haushaltsrücklagen und Zahlungsmittelreserven (Anlage 6b)
287	Einzelnachweis über Finanzschulden und Schuldendienst (Anlage 6c)
297	Nachweis über haushaltsinterne Vergütungen (Anlage 6f)
301	Anlagenspiegel nach Ansatz (Anlage 6g)
307	Liste der nicht bewerteten Kulturgüter (Anlage 6h)
311	Rückstellungsspiegel (Anlage 6q)
315	Haftungsnachweis (Anlage 6r)
319	Einzelnachweis über die nicht voranschlagswirksame Gebarung gemäß § 12 (Anlage 6t)
323	Personaldaten iSd ÖStp (Anlage 4)
329	Dienstpostenplan
333	Nachweis über Personalaufwand VRV2015
337	Nachweis Vermögen mit abgeänderter Nutzungsdauer
341	Querschnitt (Anlage 5b)
345	Erläuterung Abweichung gegenüber Ergebnis- und Finanzierungsvoranschlag

Seite	Inhalt
369	Mitgliedschaft bei Vereinen